

GOBIERNO DEL ESTADO DE CHIHUAHUA
SEGUIMIENTO A LA MATRIZ DE INDICADORES PARA RESULTADOS

Mes de Julio del 2021

Página 26 de 39

Fecha de Ejecución: 05/07/2021 10:43:23 a.m.

Reporte por:

114 - SECRETARÍA DE LA FUNCIÓN PÚBLICA

Proceso: - Comité y Evaluación de la Gestión Pública. -

Objetivo: - Mantener en el tiempo el nivel de atención y satisfacción de los servidores públicos, frente al desempeño de los indicadores de gestión en el proceso de la función pública.

1136 - Mantener en el tiempo el nivel de atención y satisfacción de los servidores públicos y el tiempo de la atención.

INDICADORES

Indicador	Definición	Unidad de Medida	Total	Meta	Diferencia	Hombres	Mujeres
INDICADOR 1	Definición y medición	Definición y medición	30	0	30	0	0
INDICADOR 2	Definición y medición	Definición y medición	30	0	30	0	0
INDICADOR 3	Definición y medición	Definición y medición	30	0	30	0	0
INDICADOR 4	Definición y medición	Definición y medición	30	0	30	0	0
INDICADOR 5	Definición y medición	Definición y medición	30	0	30	0	0

ALIANZA A INSTRUMENTOS DE PLANIFICACIÓN ESTRATÉGICA
ESTRAT. - COMITÉ DE GOBIERNO LOCAL - EJECUCIÓN GUBERNAMENTAL - AGENCIA TIPO TRANSACCIONAL. COMPORTE A LA CORUPCIÓN Y A LA IMPARCIALIDAD

Indicador	Definición	Unidad de Medida	Total	Meta	Diferencia	Hombres	Mujeres
INDICADOR 1	Definición y medición	Definición y medición	30	0	30	0	0
INDICADOR 2	Definición y medición	Definición y medición	30	0	30	0	0
INDICADOR 3	Definición y medición	Definición y medición	30	0	30	0	0
INDICADOR 4	Definición y medición	Definición y medición	30	0	30	0	0
INDICADOR 5	Definición y medición	Definición y medición	30	0	30	0	0

PLAN GUBERNAMENTAL

Indicador	Definición	Unidad de Medida	Total	Meta	Diferencia	Hombres	Mujeres
INDICADOR 1	Definición y medición	Definición y medición	30	0	30	0	0
INDICADOR 2	Definición y medición	Definición y medición	30	0	30	0	0
INDICADOR 3	Definición y medición	Definición y medición	30	0	30	0	0
INDICADOR 4	Definición y medición	Definición y medición	30	0	30	0	0
INDICADOR 5	Definición y medición	Definición y medición	30	0	30	0	0

PROCESOS DEL GOBIERNO

Indicador	Definición	Unidad de Medida	Total	Meta	Diferencia	Hombres	Mujeres
INDICADOR 1	Definición y medición	Definición y medición	30	0	30	0	0
INDICADOR 2	Definición y medición	Definición y medición	30	0	30	0	0
INDICADOR 3	Definición y medición	Definición y medición	30	0	30	0	0
INDICADOR 4	Definición y medición	Definición y medición	30	0	30	0	0
INDICADOR 5	Definición y medición	Definición y medición	30	0	30	0	0

GOBIERNO DEL ESTADO DE CHIHUAHUA
SEGUIMIENTO A LA MATRIZ DE INDICADORES PARA RESULTADOS
 Mes de Julio del 2021

Página 28 de 31
 Fecha de Impresión: 08/08/2021 10:42:14 AM
 Programa: 000

114 - SECRETARÍA DE LA FUNCIÓN PÚBLICA
SECRETARÍA DE CONTROL Y EVALUACIÓN DE LA GESTIÓN PÚBLICA

Los datos contenidos en este informe de seguimiento se obtienen de la información que se reporta en el sistema de seguimiento y evaluación de los indicadores de gestión pública, así como de los datos que se reportan en los informes de gestión pública. Los datos contenidos en este informe de seguimiento se obtienen de la información que se reporta en el sistema de seguimiento y evaluación de los indicadores de gestión pública, así como de los datos que se reportan en los informes de gestión pública.

Origen	Destinatario	Origen	Indicador	Porcentaje	Advertencia	Modificado	Cambio	Unidad
114021	RECURSOS DEL ESTADO 2021	SECRETARÍA DE CONTROL Y EVALUACIÓN DE LA GESTIÓN PÚBLICA	SECRETARÍA DE CONTROL Y EVALUACIÓN DE LA GESTIÓN PÚBLICA	11.25%	6 143 071.00	6 143 307.50	236.43	2 807 247.50
114021	CORTA PLAZA DEL ESTADO 2021	SECRETARÍA DE CONTROL Y EVALUACIÓN DE LA GESTIÓN PÚBLICA	SECRETARÍA DE CONTROL Y EVALUACIÓN DE LA GESTIÓN PÚBLICA	0.80%	0.00	865.04	865.04	865.04
114021	FONDO FEDERAL DE PARTICIPACIONES 2021	SECRETARÍA DE CONTROL Y EVALUACIÓN DE LA GESTIÓN PÚBLICA	SECRETARÍA DE CONTROL Y EVALUACIÓN DE LA GESTIÓN PÚBLICA	86.75%	52 181 118.00	52 322 811.50	141 693.50	20 379 225.67
200001	RECURSOS DE RECURSOS FEDERALES SOCIALES DE GOBIERNO 2021	SECRETARÍA DE CONTROL Y EVALUACIÓN DE LA GESTIÓN PÚBLICA	SECRETARÍA DE CONTROL Y EVALUACIÓN DE LA GESTIÓN PÚBLICA	8.00%	8.00	2 200.41	2 200.41	20 379 225.67
Total de programas				108.80%	62 834 177.00	62 949 624.00	115 447.00	22 596 302.78


 28/08/2021

✓

GOBIERNO DEL ESTADO DE CHIHUAHUA
SEGUIMIENTO A LA MATRIZ DE INDICADORES PARA RESULTADOS
Mes de Julio del 2021

Fecha de Impresión: 2021-07-28 14:05
Impresión: 1

114 - SECRETARÍA DE LA FUNCIÓN PÚBLICA

SECRETARÍA DE CONTROL Y EVALUACIÓN DE LA GESTIÓN PÚBLICA

Objetivo / Referencia	Indicador	Medida	Meta						Avance del Indicador			Medio de Verificación	Responsable		
			Valor Objetivo	Meta	Valor Actual	Porcentaje	Valor Objetivo	Av. Mes	Valor Logrado	Av. Anual					
Contribuir a lograr el nivel de cumplimiento de los planes de trabajo de las dependencias de la Secretaría de la Función Pública, mediante la gestión de un sistema de control y evaluación de la gestión pública.	Porcentaje de dependencias que cumplen con el nivel de cumplimiento de la gestión pública.	Porcentaje de dependencias que cumplen con el nivel de cumplimiento de la gestión pública.	100.00	100.00	100.00	100.00	100.00	100.00	100.00	100.00	100.00	100.00	100.00	100.00	
			Valor Objetivo: 100.00 Valor Actual: 100.00 Porcentaje: 100.00%												

PROPOSITO : NO SE APLICARON INDICADORES EN ESTE MES DE ACUERDO AL PROGRAMA ANUAL DE GESTIÓN.

Observaciones:

Justificación: NO SE APLICARON INDICADORES EN ESTE MES DE ACUERDO AL PROGRAMA ANUAL DE GESTIÓN.

Observaciones:

COMPONENTE	INDICADOR	PROPOSITO	UNIDAD	VALOR OBJETIVO	VALOR ACTUAL	AVANCE	VALOR OBJETIVO	VALOR ACTUAL	AVANCE
Dependencia que participa en el desarrollo de los programas de la Secretaría de la Función Pública.	Porcentaje de dependencias que participan en el desarrollo de los programas de la Secretaría de la Función Pública.	Estrategia de desarrollo de la Secretaría de la Función Pública.	Dependencia	100.00	100.00	100.00%	100.00	100.00	100.00%

ACTIVIDAD	INDICADOR	PROPOSITO	UNIDAD	VALOR OBJETIVO	VALOR ACTUAL	AVANCE	VALOR OBJETIVO	VALOR ACTUAL	AVANCE
Realizar el seguimiento a las dependencias de la Secretaría de la Función Pública.	Porcentaje de dependencias que se encuentran en cumplimiento de los programas de la Secretaría de la Función Pública.	Estrategia de desarrollo de la Secretaría de la Función Pública.	Dependencia	100.00	100.00	100.00%	100.00	100.00	100.00%

Justificación: Dependencia recibida en este mes, dentro de cada Dirección General de Investigación y Evaluación Presidencial, correspondiente a dicho mes.

Observaciones:

ACTIVIDAD: Seguimiento a las dependencias de la Secretaría de la Función Pública.

INDICADOR: Porcentaje de dependencias que se encuentran en cumplimiento de los programas de la Secretaría de la Función Pública.

PROPOSITO: Estrategia de desarrollo de la Secretaría de la Función Pública.

UNIDAD: Dependencia

VALOR OBJETIVO: 100.00

VALOR ACTUAL: 100.00

AVANCE: 100.00%

VALOR OBJETIVO: 100.00

VALOR ACTUAL: 100.00

AVANCE: 100.00%

Justificación: Este mes, se recibieron aplicaciones en Facebook y Twitter, a fin de dar atención al sistema interno de gestión.

Observaciones:

Se anexa copia de la información de los programas de la Secretaría de la Función Pública, en cumplimiento de los programas de la Secretaría de la Función Pública.




GOBIERNO DEL ESTADO DE CHIHUAHUA
SEGUIMIENTO A LA MATRIZ DE INDICADORES PARA RESULTADOS
 Mes de Julio del 2011

136. REGISTROS DE LA GERENCIA PUBLICA

Objetivo		Indicador													
Nombre	Resumen Mensure	Nombre del Indicador / Descripción del Indicador	Unidad de Medida	Tipo de Presentación	Forma de Visualización de la Unidad Medida	Subíndice	Unidad de Medida	Valor Base	Meta	Valor Actual	Av. Mes	Valor Logrado	Av. Anu.	Estado de Verificación	Observaciones
AC/INT/001	Atención oportuna en los servicios de atención médica del sistema salud	Porcentaje de personas que acceden a los servicios de atención médica oportuna	Porcentaje	Gráfica	NO CASOS / TOTAL CASOS	ACUMULADO	Casos	1200	1500	1420	94.7	1340	134.0	100%	Se han atendido a 1420 personas de un total de 1500 personas que requieren atención médica oportuna.
		Porcentaje de personas que acceden a los servicios de atención médica oportuna	Porcentaje	Gráfica	NO CASOS / TOTAL CASOS	ACUMULADO	Casos	1200	1500	1420	94.7	1340	134.0	100%	Se han atendido a 1420 personas de un total de 1500 personas que requieren atención médica oportuna.



Justificación: Este mes se atendió a 1420 personas de un total de 1500 personas que requieren atención médica oportuna.

Objetivo		Indicador													
Nombre	Resumen Mensure	Nombre del Indicador / Descripción del Indicador	Unidad de Medida	Tipo de Presentación	Forma de Visualización de la Unidad Medida	Subíndice	Unidad de Medida	Valor Base	Meta	Valor Actual	Av. Mes	Valor Logrado	Av. Anu.	Estado de Verificación	Observaciones
		Porcentaje de personas que acceden a los servicios de atención médica oportuna	Porcentaje	Gráfica	NO CASOS / TOTAL CASOS	ACUMULADO	Casos	1200	1500	1420	94.7	1340	134.0	100%	Se han atendido a 1420 personas de un total de 1500 personas que requieren atención médica oportuna.
		Porcentaje de personas que acceden a los servicios de atención médica oportuna	Porcentaje	Gráfica	NO CASOS / TOTAL CASOS	ACUMULADO	Casos	1200	1500	1420	94.7	1340	134.0	100%	Se han atendido a 1420 personas de un total de 1500 personas que requieren atención médica oportuna.

Objetivo		Indicador													
Nombre	Resumen Mensure	Nombre del Indicador / Descripción del Indicador	Unidad de Medida	Tipo de Presentación	Forma de Visualización de la Unidad Medida	Subíndice	Unidad de Medida	Valor Base	Meta	Valor Actual	Av. Mes	Valor Logrado	Av. Anu.	Estado de Verificación	Observaciones
		Porcentaje de personas que acceden a los servicios de atención médica oportuna	Porcentaje	Gráfica	NO CASOS / TOTAL CASOS	ACUMULADO	Casos	1200	1500	1420	94.7	1340	134.0	100%	Se han atendido a 1420 personas de un total de 1500 personas que requieren atención médica oportuna.
		Porcentaje de personas que acceden a los servicios de atención médica oportuna	Porcentaje	Gráfica	NO CASOS / TOTAL CASOS	ACUMULADO	Casos	1200	1500	1420	94.7	1340	134.0	100%	Se han atendido a 1420 personas de un total de 1500 personas que requieren atención médica oportuna.

Justificación: Este mes se atendió a 1420 personas de un total de 1500 personas que requieren atención médica oportuna.

Observaciones: Este mes se atendió a 1420 personas de un total de 1500 personas que requieren atención médica oportuna.

GOBIERNO DEL ESTADO DE CHIHUAHUA
SEGUIMIENTO A LA MATERIA DE INDICADORES PARA RESULTADOS
 Mesa de Julio del 2021

18 - SEGUIMIENTO DE LA FUNCIÓN PÚBLICA

Objetivo		Indicador		Mesa							Materia		Reporte		
Modalidad / Subfunción	Programa / Proyecto	Modalidad / Proyecto	Modalidad / Proyecto	Valor Inicial	Valor Final	Valor Inicial	Valor Final	Valor Inicial	Valor Final	Valor Inicial	Valor Final	Valor Inicial	Valor Final	Verificación	Reporte
COMPROMISO	Proyectos de inversión a las autoridades de educación y desarrollo de talento humano	Proyectos de inversión a las autoridades de educación y desarrollo de talento humano	Proyectos de inversión a las autoridades de educación y desarrollo de talento humano	0.00	100.00	0.00	0.00	0.00	0.00	0.00	0.00	20.00	20.00		Reporte 1
CONDICIÓN	Proyectos de inversión a las autoridades de educación y desarrollo de talento humano	Proyectos de inversión a las autoridades de educación y desarrollo de talento humano	Proyectos de inversión a las autoridades de educación y desarrollo de talento humano	0.00	100.00	0.00	0.00	0.00	0.00	0.00	0.00	20.00	20.00		Reporte 2

Justificación: NO PRECISAMOS EN PMA EN ESTE MES.

Observaciones:

ACTIVIDAD	Descripción	Porcentaje de cumplimiento	Porcentaje de ejecución	Porcentaje de inversión	Porcentaje de inversión comprometida	Porcentaje de inversión comprometida	Porcentaje de inversión comprometida	Porcentaje de inversión comprometida	Porcentaje de inversión comprometida
CONDICIÓN	Proyectos de inversión a las autoridades de educación y desarrollo de talento humano	100.00	100.00	100.00	100.00	100.00	100.00	100.00	100.00

Justificación: En el mes de julio se cumplió con todos los compromisos.

Observaciones:

ACTIVIDAD	Descripción	Porcentaje de cumplimiento	Porcentaje de ejecución	Porcentaje de inversión	Porcentaje de inversión comprometida	Porcentaje de inversión comprometida	Porcentaje de inversión comprometida	Porcentaje de inversión comprometida	Porcentaje de inversión comprometida
CONDICIÓN	Proyectos de inversión a las autoridades de educación y desarrollo de talento humano	100.00	100.00	100.00	100.00	100.00	100.00	100.00	100.00

Justificación: En el mes de julio se cumplió con todos los compromisos.

Observaciones:

ACTIVIDAD	Descripción	Porcentaje de cumplimiento	Porcentaje de ejecución	Porcentaje de inversión	Porcentaje de inversión comprometida	Porcentaje de inversión comprometida	Porcentaje de inversión comprometida	Porcentaje de inversión comprometida	Porcentaje de inversión comprometida
CONDICIÓN	Proyectos de inversión a las autoridades de educación y desarrollo de talento humano	100.00	100.00	100.00	100.00	100.00	100.00	100.00	100.00

Justificación: En el mes de julio se cumplió con todos los compromisos.

Observaciones:

[Handwritten signature and notes in blue ink at the bottom of the page.]

GOBIERNO DEL ESTADO DE CHIHUAHUA
SEGUIMIENTO A LA MATRIZ DE INDICADORES PARA RESULTADOS
Mes de Julio del 2021

116. SECRETARÍA DE LA ECONOMÍA PÚBLICA

Índice / Subíndice	Objetivo	Medio de Verificación / Descripción del Indicador	Estado de Cumplimiento	Tipo / Descripción / Fuente	Subíndice		Unidad de Medida	Meta		Avance del Indicador		Meta en Valor Absoluto	Siguientes
					Forma / Descripción de la Fuente	Clasificación		Valor	Porcentaje	Av. Men	Av. Men		

ACTIVIDAD 0204	Calificación de dependencias para estudios	Porcentaje de dependencias que cumplen con requisitos	100.00%	Excelente	0.00	0.00	0.00	0.00	0.00	0.00	0.00	0.00	
ACTIVIDAD 0205	Calificación de los trabajos de Organismos de Control	Porcentaje de trabajos de Organismos de Control que cumplen con requisitos	100.00%	Excelente	0.00	0.00	0.00	0.00	0.00	0.00	0.00	0.00	



ACTIVIDAD 0206	Calificación de los trabajos de Organismos de Control	Porcentaje de trabajos de Organismos de Control que cumplen con requisitos	100.00%	Excelente	0.00	0.00	0.00	0.00	0.00	0.00	0.00	0.00	
----------------	-------------------------------------------------------	----------------------------------------------------------------------------	---------	-----------	------	------	------	------	------	------	------	------	--

ACTIVIDAD 0207	Calificación de los trabajos de Organismos de Control	Porcentaje de trabajos de Organismos de Control que cumplen con requisitos	100.00%	Excelente	0.00	0.00	0.00	0.00	0.00	0.00	0.00	0.00	
----------------	-------------------------------------------------------	----------------------------------------------------------------------------	---------	-----------	------	------	------	------	------	------	------	------	--

ACTIVIDAD 0208	Calificación de los trabajos de Organismos de Control	Porcentaje de trabajos de Organismos de Control que cumplen con requisitos	100.00%	Excelente	0.00	0.00	0.00	0.00	0.00	0.00	0.00	0.00	
----------------	-------------------------------------------------------	----------------------------------------------------------------------------	---------	-----------	------	------	------	------	------	------	------	------	--

ACTIVIDAD 0209	Calificación de los trabajos de Organismos de Control	Porcentaje de trabajos de Organismos de Control que cumplen con requisitos	100.00%	Excelente	0.00	0.00	0.00	0.00	0.00	0.00	0.00	0.00	
----------------	-------------------------------------------------------	----------------------------------------------------------------------------	---------	-----------	------	------	------	------	------	------	------	------	--

ACTIVIDAD 0210	Calificación de los trabajos de Organismos de Control	Porcentaje de trabajos de Organismos de Control que cumplen con requisitos	100.00%	Excelente	0.00	0.00	0.00	0.00	0.00	0.00	0.00	0.00	
----------------	-------------------------------------------------------	----------------------------------------------------------------------------	---------	-----------	------	------	------	------	------	------	------	------	--

Observaciones:




GOBIERNO DEL ESTADO DE CHIHUAHUA
SEGUIMIENTO A LA MATERIA DE INDICADORES PARA RESULTADOS
 Mes de Julio del 2011

Folio 10 de 11
 Fecha de Impresión: 11/08/2011 08:53:14 a. m.
 IMPRESOR: 2011072707

Nivel de Intervención	Sistema Normativo	Nombre del indicador / Descripción de producto	Estado de Cumplimiento	Tipo / Situación / Proceso / Situación	Agrupación / Unidad de la Cuenta	Categoría	Unidad de Medida	Meta		Avance del Indicador			Medio de Verificación	Responsable
								Meta	Meta	Valor Logrado al Mes	Av. Mes	Valor Logrado Acumulado		

14 - SEGUIMIENTO DE LA FUNCIÓN PÚBLICA															
3000023 - CONTRAL Y EVALUACIÓN DE LA GESTIÓN PÚBLICA															
DESCRIPCIONES:															
En este mes se va a presentar en el evento, se encuentra en proceso de mejor el control y calidad y de prestación.															
DESCRIPCIONES:															
COMPONENTE	Participación por actividades	Porcentaje de declaraciones presentadas satisfactorias	PROCESUAL	Control	Control	Control	Control	Control	Control	Control	Control	Control	Control	Control	Control
001	Participación por actividades	Porcentaje de declaraciones presentadas satisfactorias	PROCESUAL	Control	Control	Control	Control	Control	Control	Control	Control	Control	Control	Control	Control
002	Participación por actividades	Porcentaje de declaraciones presentadas satisfactorias	PROCESUAL	Control	Control	Control	Control	Control	Control	Control	Control	Control	Control	Control	Control

ACTIVIDAD (001)	Capacitación y entrega de cursos de actualización de conocimientos y habilidades para el desempeño de las funciones públicas	Porcentaje de declaraciones presentadas satisfactorias	PROCESUAL	Control	Control	Control	Control	Control	Control	Control	Control	Control	Control	Control	Control
001	Capacitación y entrega de cursos de actualización de conocimientos y habilidades para el desempeño de las funciones públicas	Porcentaje de declaraciones presentadas satisfactorias	PROCESUAL	Control	Control	Control	Control	Control	Control	Control	Control	Control	Control	Control	Control
002	Capacitación y entrega de cursos de actualización de conocimientos y habilidades para el desempeño de las funciones públicas	Porcentaje de declaraciones presentadas satisfactorias	PROCESUAL	Control	Control	Control	Control	Control	Control	Control	Control	Control	Control	Control	Control

ACTIVIDAD (002)	Descripción de actividades	Porcentaje de declaraciones presentadas satisfactorias	PROCESUAL	Control	Control	Control	Control	Control	Control	Control	Control	Control	Control	Control	Control
002	Capacitación y entrega de cursos de actualización de conocimientos y habilidades para el desempeño de las funciones públicas	Porcentaje de declaraciones presentadas satisfactorias	PROCESUAL	Control	Control	Control	Control	Control	Control	Control	Control	Control	Control	Control	Control
003	Capacitación y entrega de cursos de actualización de conocimientos y habilidades para el desempeño de las funciones públicas	Porcentaje de declaraciones presentadas satisfactorias	PROCESUAL	Control	Control	Control	Control	Control	Control	Control	Control	Control	Control	Control	Control

COMPONENTE (003)	Descripción de actividades	Porcentaje de declaraciones presentadas satisfactorias	PROCESUAL	Control	Control	Control	Control	Control	Control	Control	Control	Control	Control	Control	Control
003	Capacitación y entrega de cursos de actualización de conocimientos y habilidades para el desempeño de las funciones públicas	Porcentaje de declaraciones presentadas satisfactorias	PROCESUAL	Control	Control	Control	Control	Control	Control	Control	Control	Control	Control	Control	Control
004	Capacitación y entrega de cursos de actualización de conocimientos y habilidades para el desempeño de las funciones públicas	Porcentaje de declaraciones presentadas satisfactorias	PROCESUAL	Control	Control	Control	Control	Control	Control	Control	Control	Control	Control	Control	Control

COMPONENTE (004)	Descripción de actividades	Porcentaje de declaraciones presentadas satisfactorias	PROCESUAL	Control	Control	Control	Control	Control	Control	Control	Control	Control	Control	Control	Control
004	Capacitación y entrega de cursos de actualización de conocimientos y habilidades para el desempeño de las funciones públicas	Porcentaje de declaraciones presentadas satisfactorias	PROCESUAL	Control	Control	Control	Control	Control	Control	Control	Control	Control	Control	Control	Control
005	Capacitación y entrega de cursos de actualización de conocimientos y habilidades para el desempeño de las funciones públicas	Porcentaje de declaraciones presentadas satisfactorias	PROCESUAL	Control	Control	Control	Control	Control	Control	Control	Control	Control	Control	Control	Control

Elaborado por: [Nombre] / Revisado por: [Nombre] / Aprobado por: [Nombre]

[Firma]

GOBIERNO DEL ESTADO DE CHIHUAHUA
SEGUIMIENTO A LA MATRIZ DE INICIALES PARA RESULTADOS
 Mes de Julio del 2021

Página 11 de 11
 Fecha de Impresión: 05/08/2021 04:28 p.m.
 PROSECRETARÍA

14 - SECRETARÍA DE LA FUNCIÓN PÚBLICA										
202015 - GOBIERNO, Y EVALUACIÓN DE LA GESTIÓN PÚBLICA										
Objetivo	Mediana	Miles	Aprobado				Aprobado por Indefinido			Aprobado
			Valor Logrado del mes	% del mes	Valor Logrado Acumulado	% Acum.	Valor Logrado del mes	% del mes	Valor Logrado Acumulado	

ACTIVIDAD	Realización y actualización de procedimientos administrativos de personal que se realiza por el personal de la Ley de Responsabilidades de los Servidores Públicos del Estado de Chihuahua									
OBJETIVO	Realización de procedimientos administrativos de personal que se realiza por el personal de la Ley de Responsabilidades de los Servidores Públicos del Estado de Chihuahua	20.00	100.00	0.00	0.00	42.00	140.00			
INDICADOR	Porcentaje de procedimientos administrativos de personal que se realiza por el personal de la Ley de Responsabilidades de los Servidores Públicos del Estado de Chihuahua	20.00	100.00	0.00	0.00	42.00	140.00			
UNIDAD	Porcentaje de procedimientos administrativos de personal que se realiza por el personal de la Ley de Responsabilidades de los Servidores Públicos del Estado de Chihuahua	20.00	100.00	0.00	0.00	42.00	140.00			
ACTIVIDAD	Realización de procedimientos administrativos de personal que se realiza por el personal de la Ley de Responsabilidades de los Servidores Públicos del Estado de Chihuahua									
OBJETIVO	Realización de procedimientos administrativos de personal que se realiza por el personal de la Ley de Responsabilidades de los Servidores Públicos del Estado de Chihuahua									
INDICADOR	Porcentaje de procedimientos administrativos de personal que se realiza por el personal de la Ley de Responsabilidades de los Servidores Públicos del Estado de Chihuahua									
UNIDAD	Porcentaje de procedimientos administrativos de personal que se realiza por el personal de la Ley de Responsabilidades de los Servidores Públicos del Estado de Chihuahua									

ACTIVIDAD	Realización de procedimientos administrativos de personal que se realiza por el personal de la Ley de Responsabilidades de los Servidores Públicos del Estado de Chihuahua									
OBJETIVO	Realización de procedimientos administrativos de personal que se realiza por el personal de la Ley de Responsabilidades de los Servidores Públicos del Estado de Chihuahua									
INDICADOR	Porcentaje de procedimientos administrativos de personal que se realiza por el personal de la Ley de Responsabilidades de los Servidores Públicos del Estado de Chihuahua									
UNIDAD	Porcentaje de procedimientos administrativos de personal que se realiza por el personal de la Ley de Responsabilidades de los Servidores Públicos del Estado de Chihuahua									

ACTIVIDAD	Realización de procedimientos administrativos de personal que se realiza por el personal de la Ley de Responsabilidades de los Servidores Públicos del Estado de Chihuahua									
OBJETIVO	Realización de procedimientos administrativos de personal que se realiza por el personal de la Ley de Responsabilidades de los Servidores Públicos del Estado de Chihuahua									
INDICADOR	Porcentaje de procedimientos administrativos de personal que se realiza por el personal de la Ley de Responsabilidades de los Servidores Públicos del Estado de Chihuahua									
UNIDAD	Porcentaje de procedimientos administrativos de personal que se realiza por el personal de la Ley de Responsabilidades de los Servidores Públicos del Estado de Chihuahua									

ACTIVIDAD	Realización de procedimientos administrativos de personal que se realiza por el personal de la Ley de Responsabilidades de los Servidores Públicos del Estado de Chihuahua									
OBJETIVO	Realización de procedimientos administrativos de personal que se realiza por el personal de la Ley de Responsabilidades de los Servidores Públicos del Estado de Chihuahua									
INDICADOR	Porcentaje de procedimientos administrativos de personal que se realiza por el personal de la Ley de Responsabilidades de los Servidores Públicos del Estado de Chihuahua									
UNIDAD	Porcentaje de procedimientos administrativos de personal que se realiza por el personal de la Ley de Responsabilidades de los Servidores Públicos del Estado de Chihuahua									

ACTIVIDAD	Realización de procedimientos administrativos de personal que se realiza por el personal de la Ley de Responsabilidades de los Servidores Públicos del Estado de Chihuahua									
OBJETIVO	Realización de procedimientos administrativos de personal que se realiza por el personal de la Ley de Responsabilidades de los Servidores Públicos del Estado de Chihuahua									
INDICADOR	Porcentaje de procedimientos administrativos de personal que se realiza por el personal de la Ley de Responsabilidades de los Servidores Públicos del Estado de Chihuahua									
UNIDAD	Porcentaje de procedimientos administrativos de personal que se realiza por el personal de la Ley de Responsabilidades de los Servidores Públicos del Estado de Chihuahua									

ACTIVIDAD	Realización de procedimientos administrativos de personal que se realiza por el personal de la Ley de Responsabilidades de los Servidores Públicos del Estado de Chihuahua									
OBJETIVO	Realización de procedimientos administrativos de personal que se realiza por el personal de la Ley de Responsabilidades de los Servidores Públicos del Estado de Chihuahua									
INDICADOR	Porcentaje de procedimientos administrativos de personal que se realiza por el personal de la Ley de Responsabilidades de los Servidores Públicos del Estado de Chihuahua									
UNIDAD	Porcentaje de procedimientos administrativos de personal que se realiza por el personal de la Ley de Responsabilidades de los Servidores Públicos del Estado de Chihuahua									

Elaboración de la matriz de seguimiento a la matriz de iniciales para resultados de la Secretaría de la Función Pública del Gobierno del Estado de Chihuahua, mes de Julio del 2021.

Elaborado por: [Nombre]

Revisado por: [Nombre]

Aprobado por: [Nombre]

GOBIERNO DEL ESTADO DE CHIHUAHUA
SEGUIMIENTO A LA MATRIZ DE INDICADORES PARA RESULTADOS
 Mayo de Junio del 2021

194 - SECRETARÍA DE LA FISCALÍA PÚBLICA															
200001 - COMITÉS Y EVALUACIÓN DE LA GESTIÓN PÚBLICA															
Objetivo	Indicador	Medida de Seguimiento	Estrategia	Tipo / Descripción / Fuente de Información	Frecuencia / Unidad de la Fórmula	Categoría	Unidad de Medida	Mesa			Análisis por indicador			Monto de Inversión	Responsable
								Valor Objetivo	Meta	Valor Logrado del mes	Av. Abs.	Valor Logrado Anualizado	Av. Abs.		

ACTIVIDAD 0001 - Evaluación de la productividad administrativa en el área de recursos humanos y servicios al ciudadano. **POTENCIAL** - Creación de un sistema de gestión de recursos humanos y servicios al ciudadano que permita mejorar la productividad administrativa en el área de recursos humanos y servicios al ciudadano.

Observaciones: En el mes de julio se cumplió el objetivo y se realizó el procedimiento al Tribunal. **COMPROBANTE** - Propuesta de modificación de la estructura organizativa del Tribunal. **POTENCIAL** - Creación de un sistema de gestión de recursos humanos y servicios al ciudadano que permita mejorar la productividad administrativa en el área de recursos humanos y servicios al ciudadano. **INDICADOR** - Índice de cumplimiento de los objetivos de productividad administrativa en el área de recursos humanos y servicios al ciudadano. **Medida de Seguimiento** - Índice de cumplimiento de los objetivos de productividad administrativa en el área de recursos humanos y servicios al ciudadano. **Estrategia** - Creación de un sistema de gestión de recursos humanos y servicios al ciudadano que permita mejorar la productividad administrativa en el área de recursos humanos y servicios al ciudadano. **Tipo / Descripción / Fuente de Información** - Índice de cumplimiento de los objetivos de productividad administrativa en el área de recursos humanos y servicios al ciudadano. **Frecuencia / Unidad de la Fórmula** - Mensual. **Categoría** - Proceso. **Unidad de Medida** - Índice. **Mesa** - Valor Objetivo: 100.00, Meta: 100.00, Valor Logrado del mes: 100.00. **Análisis por indicador** - Av. Abs.: 100.00. **Monto de Inversión** - \$0.00. **Responsable** - [Firma]

ACTIVIDAD 0002 - Seguimiento de los procesos de gestión de recursos humanos y servicios al ciudadano. **POTENCIAL** - Creación de un sistema de gestión de recursos humanos y servicios al ciudadano que permita mejorar la productividad administrativa en el área de recursos humanos y servicios al ciudadano. **INDICADOR** - Índice de cumplimiento de los objetivos de productividad administrativa en el área de recursos humanos y servicios al ciudadano. **Medida de Seguimiento** - Índice de cumplimiento de los objetivos de productividad administrativa en el área de recursos humanos y servicios al ciudadano. **Estrategia** - Creación de un sistema de gestión de recursos humanos y servicios al ciudadano que permita mejorar la productividad administrativa en el área de recursos humanos y servicios al ciudadano. **Tipo / Descripción / Fuente de Información** - Índice de cumplimiento de los objetivos de productividad administrativa en el área de recursos humanos y servicios al ciudadano. **Frecuencia / Unidad de la Fórmula** - Mensual. **Categoría** - Proceso. **Unidad de Medida** - Índice. **Mesa** - Valor Objetivo: 100.00, Meta: 100.00, Valor Logrado del mes: 100.00. **Análisis por indicador** - Av. Abs.: 100.00. **Monto de Inversión** - \$0.00. **Responsable** - [Firma]

Observaciones: En el mes de julio se cumplió el objetivo y se realizó el procedimiento al Tribunal. **COMPROBANTE** - Propuesta de modificación de la estructura organizativa del Tribunal. **POTENCIAL** - Creación de un sistema de gestión de recursos humanos y servicios al ciudadano que permita mejorar la productividad administrativa en el área de recursos humanos y servicios al ciudadano. **INDICADOR** - Índice de cumplimiento de los objetivos de productividad administrativa en el área de recursos humanos y servicios al ciudadano. **Medida de Seguimiento** - Índice de cumplimiento de los objetivos de productividad administrativa en el área de recursos humanos y servicios al ciudadano. **Estrategia** - Creación de un sistema de gestión de recursos humanos y servicios al ciudadano que permita mejorar la productividad administrativa en el área de recursos humanos y servicios al ciudadano. **Tipo / Descripción / Fuente de Información** - Índice de cumplimiento de los objetivos de productividad administrativa en el área de recursos humanos y servicios al ciudadano. **Frecuencia / Unidad de la Fórmula** - Mensual. **Categoría** - Proceso. **Unidad de Medida** - Índice. **Mesa** - Valor Objetivo: 100.00, Meta: 100.00, Valor Logrado del mes: 100.00. **Análisis por indicador** - Av. Abs.: 100.00. **Monto de Inversión** - \$0.00. **Responsable** - [Firma]

[Firma verde]

[Firma azul]

GOBIERNO DEL ESTADO DE CHIHUAHUA
SEGUIMIENTO A LA MATRIZ DE INDICADORES PARA RESULTADOS
 Mes de Junio del 2021

Página 12 de 21
 Fecha de Impresión: 20/06/21 10:41:24 a. m.
 IP: 192.168.0.1

Mes / Indicador	Recurso Operativo	Sector del Indicador / Responsable del Indicador	Estado de Cálculo	Tipo / Dirección / Presupuesto / Proveedor	Indicador	Fórmula / Unidad de la Estructura	Categoría	Mes			Año			Estado de Verificación	Ejecución
								Unidad de Medida	Valor Reporte	Meta	Valor Reporte del mes	Av. Meta	Valor Reporte Acumulado		
14 - SECRETARÍA DE LA FUNCIÓN PÚBLICA															
SUBSECTOR I - CONTROL Y EVALUACIÓN DE LA GESTIÓN PÚBLICA															
Responsable del Programa															
 C.P. Diana Estela Cisneros Barcena Sub-Secretaria De Inspección															


 Responsable del Programa
 Mrs. Marcel Virginia Ruiz
 Secretaria De La Función Pública