

PRESUPUESTO 2010

INDICADORES DE ALINEACIÓN AL PLAN ESTATAL DE DESARROLLO 2004-2010

Nombre del Indicador:

PROPORCIÓN POR EJES DE DESARROLLO

Objetivo del Indicador:

Determinar la participación de cada Eje de Desarrollo con respecto al total del Presupuesto de Egresos

Meta del Indicador:

Asignar los recursos públicos de acuerdo a los objetivos y metas planteados en el Plan Estatal de Desarrollo, privilegiando los principales ejes estratégicos

Base de Comparación:

Presupuesto de Egresos de 2010

Variables que intervienen:

ED: Eje de Desarrollo
PTOTAL: Total del Presupuesto de Egresos

Unidad de Medida:

Porcentual

Dimensión:

Eficacia

Fórmula:

$$\left[\frac{ED}{PTOTAL} \right] * 100$$

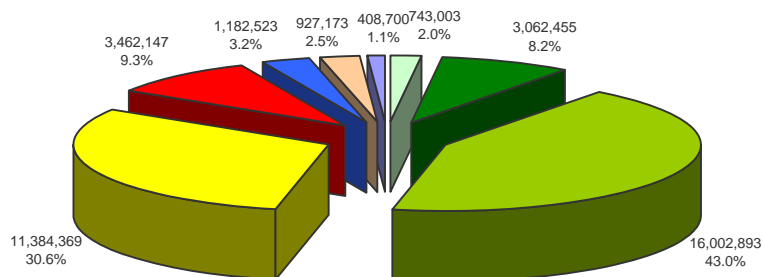
Medio de Verificación:

Clasificación Ejes de Desarrollo

	Miles de Pesos	Indicador
Poder Legislativo y Órganos Autónomos Electorales	743,003	2.0%
Seguridad Pública, Procuración e Impartición de Justicia	3,062,455	8.2%
Cultura y Calidad Educativa	16,002,893	43.0%
Desarrollo Económico y Regional	11,384,369	30.6%
Desarrollo Humano y Social	3,462,147	9.3%
Gobierno y Administración	1,182,523	3.2%
Fideicomiso de Certificados Bursátiles	927,173	2.5%
Deuda Pública	408,700	1.1%
Total Presupuesto de Egresos	37,173,264	

Gráfico:

PROPORCIÓN POR EJES DE DESARROLLO



- | | |
|--|---|
| <ul style="list-style-type: none"> Poder Legislativo y Órganos Autónomos Electorales Cultura y Calidad Educativa Desarrollo Humano y Social Fideicomiso de Certificados Bursátiles | <ul style="list-style-type: none"> Seguridad Pública, Procuración e Impartición de Justicia Desarrollo Económico y Regional Gobierno y Administración Deuda Pública |
|--|---|

PRESUPUESTO 2010

INDICADORES DE

ALINEACIÓN AL PLAN ESTATAL DE DESARROLLO 2004-2010

Nombre del Indicador:

PROPORCIÓN POR EJE DE DESARROLLO - OBJETIVO ESTRATÉGICO
PODER LEGISLATIVO Y ÓRGANOS AUTÓNOMOS ELECTORALES

Objetivo del Indicador:

Determinar la participación de cada Objetivo Estratégico con respecto al total del Eje de Desarrollo

Meta del Indicador:

Asignar los recursos públicos de acuerdo a los objetivos y metas planteados en el Plan Estatal de Desarrollo, para este eje de desarrollo

Base de Comparación:

Presupuesto de Egresos de 2010

Variables que intervienen:

OE: Objetivo Estratégico
ED: Eje de Desarrollo

Unidad de Medida:

Porcentual

Dimensión:

Eficacia

Fórmula:

$$\left[\frac{OE}{ED} \right] * 100$$

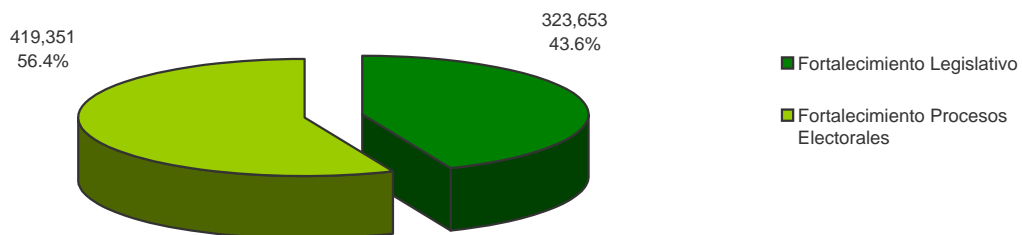
Medio de Verificación:

Clasificación Ejes de Desarrollo - Objetivo Estratégico

	Miles de Pesos	Indicador
Fortalecimiento Legislativo	323,653	43.6%
Fortalecimiento Procesos Electorales	419,351	56.4%
Total Poder Legislativo y Órganos Autónomos Electorales	743,003	

Gráfico:

PODER LEGISLATIVO Y ÓRGANOS AUTÓNOMOS ELECTORALES



PRESUPUESTO 2010

INDICADORES DE ALINEACIÓN AL PLAN ESTATAL DE DESARROLLO 2004-2010

Nombre del Indicador:

PROPORCIÓN POR EJE DE DESARROLLO - OBJETIVO ESTRATÉGICO
SEGURIDAD PÚBLICA, PROCURACIÓN E IMPARTICIÓN DE JUSTICIA

Objetivo del Indicador:

Determinar la participación de cada Objetivo Estratégico con respecto al total del Eje de Desarrollo

Meta del Indicador:

Asignar los recursos públicos de acuerdo a los objetivos y metas planteados en el Plan Estatal de Desarrollo, para este eje de desarrollo

Base de Comparación:

Presupuesto de Egresos de 2010

Variables que intervienen:

OE: Objetivo Estratégico
ED: Eje de Desarrollo

Unidad de Medida:

Porcentual

Dimensión:

Eficacia

Fórmula:

$$\left[\frac{OE}{ED} \right] * 100$$

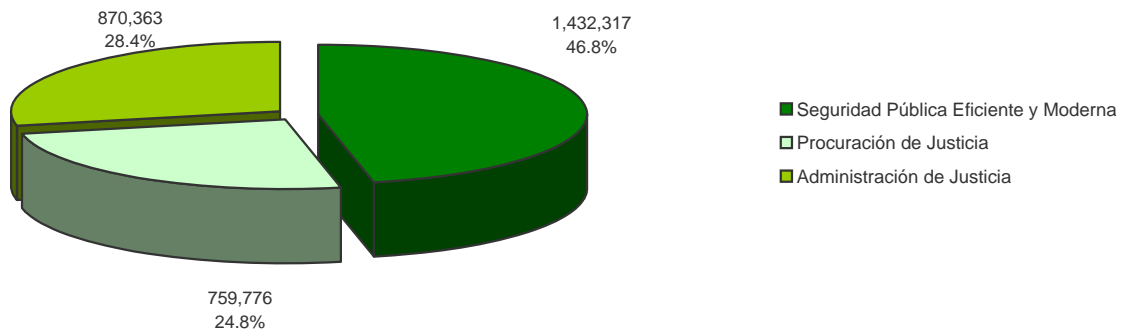
Medio de Verificación:

Clasificación Ejes de Desarrollo - Objetivo Estratégico

	Miles de Pesos	Indicador
Seguridad Pública Eficiente y Moderna	1,432,317	46.8%
Procuración de Justicia	759,776	24.8%
Administración de Justicia	870,363	28.4%
Total Seguridad Pública, Procuración e Impartición de Justicia	3,062,455	

Gráfico:

SEGURIDAD PÚBLICA, PROCURACIÓN E IMPARTICIÓN DE JUSTICIA



PRESUPUESTO 2010
INDICADORES DE
ALINEACIÓN AL PLAN ESTATAL DE DESARROLLO 2004-2010

Nombre del Indicador:

PROPORCIÓN POR EJE DE DESARROLLO - OBJETIVO ESTRATÉGICO
 CULTURA Y CALIDAD EDUCATIVA

Objetivo del Indicador:

Determinar la participación de cada Objetivo Estratégico con respecto al total del Eje de Desarrollo

Meta del Indicador:

Asignar los recursos públicos de acuerdo a los objetivos y metas planteados en el Plan Estatal de Desarrollo, para este eje de desarrollo

Base de Comparación:

Presupuesto de Egresos de 2010

Variables que intervienen:

OE: Objetivo Estratégico
ED: Eje de Desarrollo

Unidad de medida:

Porcentual

Dimensión:

Eficacia

Fórmula:

$$\left(\frac{OE}{ED} \right) * 100$$

Medio de Verificación:

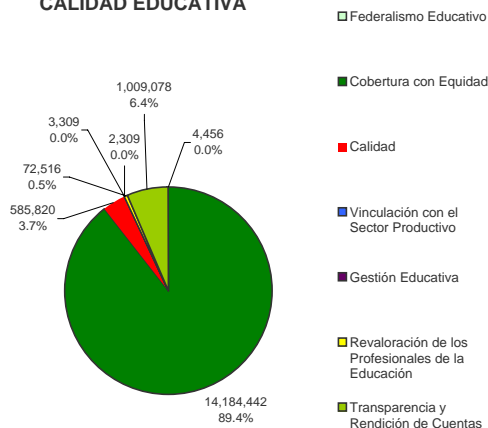
Clasificación Ejes de Desarrollo - Objetivo Estratégico

	Miles de Pesos	Indicador
Calidad Educativa	15,861,931	99.1%
Federalismo Educativo	4,456	0.03%
Cobertura con Equidad	14,184,442	89.4%
Calidad	585,820	3.7%
Vinculación con el Sector Productivo	3,309	0.02%
Gestión Educativa	2,309	0.01%
Revaloración de los Profesionales de la Educación	72,516	0.5%
Transparencia y Rendición de Cuentas	1,009,078	6.4%
Cultura	140,962	0.9%
Estímulo y Fomento a la Creación Artística y Cultural	512	0.4%
Ampliación y Mejoramiento de la Infraestructura Cultural	4,672	3.3%
Vinculación entre Cultura y Educación	1,606	1.1%
Difusión del Arte y la Cultura	123,212	87.4%
Vinculación del Patrimonio Cultural con el Desarrollo Regional	10,960	7.8%
Total Cultura y Calidad Educativa	16,002,893	

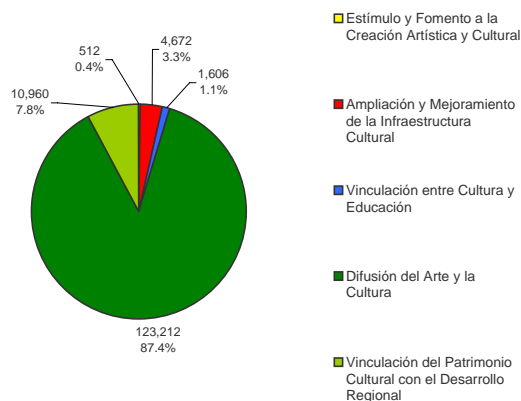
Gráficos:



CALIDAD EDUCATIVA



CULTURA



PRESUPUESTO 2010

INDICADORES DE ALINEACIÓN AL PLAN ESTATAL DE DESARROLLO 2004-2010

Nombre del Indicador:

PROPORCIÓN POR EJE DE DESARROLLO - OBJETIVO ESTRATÉGICO
DESARROLLO ECONÓMICO Y REGIONAL

Objetivo del Indicador:

Determinar la participación de cada Objetivo Estratégico con respecto al total del Eje de Desarrollo

Meta del Indicador:

Asignar los recursos públicos de acuerdo a los objetivos y metas planteados en el Plan Estatal de Desarrollo, para este eje de desarrollo

Base de Comparación:

Presupuesto de Egresos de 2010

Variables que intervienen:

OE: Objetivo Estratégico
ED: Eje de Desarrollo

Unidad de medida:

Porcentual

Dimensión:

Eficacia

Fórmula:

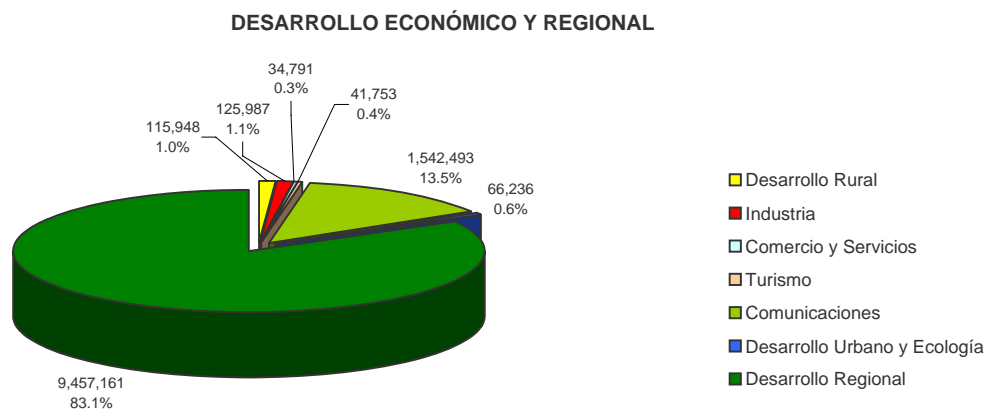
$$\left[\frac{OE}{ED} \right] * 100$$

Medio de Verificación:

Clasificación Ejes de Desarrollo - Objetivo Estratégico

	Miles de Pesos	Indicador
Desarrollo Rural	115,948	1.0%
Industria	125,987	1.1%
Comercio y Servicios	34,791	0.3%
Turismo	41,753	0.4%
Comunicaciones	1,542,493	13.5%
Desarrollo Urbano y Ecología	66,236	0.6%
Desarrollo Regional	9,457,161	83.1%
Total Desarrollo Económico y Regional	11,384,369	

Gráfico:



PRESUPUESTO 2010

INDICADORES DE ALINEACIÓN AL PLAN ESTATAL DE DESARROLLO 2004-2010

Nombre del Indicador:

PROPORCIÓN POR EJE DE DESARROLLO - OBJETIVO ESTRATÉGICO
DESARROLLO HUMANO Y SOCIAL

Objetivo del Indicador:

Determinar la participación de cada Objetivo Estratégico con respecto al total del Eje de Desarrollo

Meta del Indicador:

Asignar los recursos públicos de acuerdo a los objetivos y metas planteados en el Plan Estatal de Desarrollo, para este eje de desarrollo

Base de Comparación:

Presupuesto de Egresos de 2010

Variables que intervienen:

OE: Objetivo Estratégico
ED: Eje de Desarrollo

Unidad de medida:

Porcentual

Dimensión:

Eficacia

Fórmula:

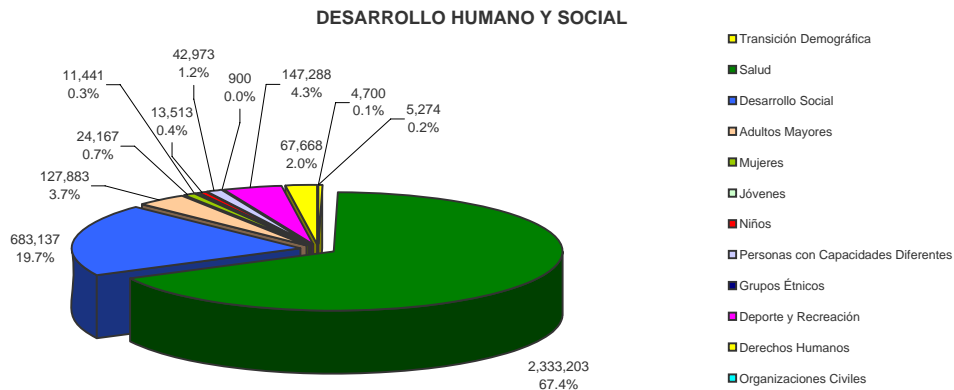
$$\left[\frac{OE}{ED} \right] * 100$$

Medio de Verificación:

Clasificación Ejes de Desarrollo - Objetivo Estratégico

	Miles de Pesos	Indicador
Transición Demográfica	5,274	0.2%
Salud	2,333,203	67.4%
Desarrollo Social	683,137	19.7%
Adultos Mayores	127,883	3.7%
Mujeres	24,167	0.7%
Jóvenes	11,441	0.3%
Niños	13,513	0.4%
Personas con Capacidades Diferentes	42,973	1.2%
Grupos Étnicos	900	0.03%
Deporte y Recreación	147,288	4.3%
Derechos Humanos	67,668	2.0%
Organizaciones Civiles	4,700	0.1%
Total Desarrollo Humano y Social	3,462,147	

Gráfico:



PRESUPUESTO 2010

INDICADORES DE ALINEACIÓN AL PLAN ESTATAL DE DESARROLLO 2004-2010

Nombre del Indicador:

PROPORCIÓN POR EJE DE DESARROLLO - OBJETIVO ESTRATÉGICO
GOBIERNO Y ADMINISTRACIÓN

Objetivo del Indicador:

Determinar la participación de cada Objetivo Estratégico con respecto al total del Eje de Desarrollo

Meta del Indicador:

Asignar los recursos públicos de acuerdo a los objetivos y metas planteados en el Plan Estatal de Desarrollo, para este eje de desarrollo

Base de Comparación:

Presupuesto de Egresos de 2010

Variables que intervienen:

OE: Objetivo Estratégico
ED: Eje de Desarrollo

Unidad de medida:

Porcentual

Dimensión:

Eficacia

Fórmula:

$$\left[\frac{OE}{ED} \right] * 100$$

Medio de Verificación:

Clasificación Ejes de Desarrollo - Objetivo Estratégico

	Miles de Pesos	Indicador
Democracia	46,103	3.9%
Federalismo	6,698	0.6%
Política Interior	342,999	29.0%
Transparencia y Rendición de Cuentas	4,115	0.3%
Desarrollo y Modernización Administrativa	73,892	6.2%
Finanzas Públicas	366,193	31.0%
Administración Eficiente y Eficaz	342,522	29.0%
Total Gobierno y Administración	1,182,523	

Gráfico:

