

*Gobierno del Estado
Libre y Soberano de Chihuahua*



Registrado como
Artículo
de segunda Clase de
fecha 2 de Noviembre
de 1927

Todas las leyes y demás disposiciones supremas son obligatorias por el sólo hecho de publicarse en este Periódico.

Responsable: La Secretaría General de Gobierno. Se publica los Miércoles y Sábados.

Chihuahua, Chih., sábado 29 de diciembre de 2018.

No. 104

Folleto Anexo

TOMO II

PRESUPUESTO DE EGRESOS DEL GOBIERNO DEL

ESTADO DE CHIHUAHUA PARA EL EJERCICIO FISCAL

DEL AÑO 2019

(DECRETO N° LXVI/APPEE/0260/2018 I P.O.)



2019
EJERCICIO FISCAL
PRESUPUESTO DE EGRESOS

TOMO II

PRESUPUESTO DE EGRESOS

GOBIERNO DEL ESTADO DE CHIHUAHUA

EJERCICIO FISCAL 2019



Chihuahua
GOBIERNO DEL ESTADO



**UNIDOS
con VALOR**



TOMO II

Presupuesto basado en Resultados (PbR)



Presupuesto basado en Resultados (PbR)

I. Cuadros Estadísticos Alcance PbR

- a) Por Clasificación Administrativa
- b) Resumen de Programas Presupuestarios e Indicadores PbR
- c) Matriz de Distribución de Recursos por Eje Rector y Eje Transversal



I. Cuadros Estadísticos Alcance PbR

a) Por Clasificación Administrativa



GOBIERNO DEL ESTADO DE CHIHUAHUA
PRESUPUESTO DE EGRESOS 2019
PRESUPUESTO BASADO EN RESULTADOS

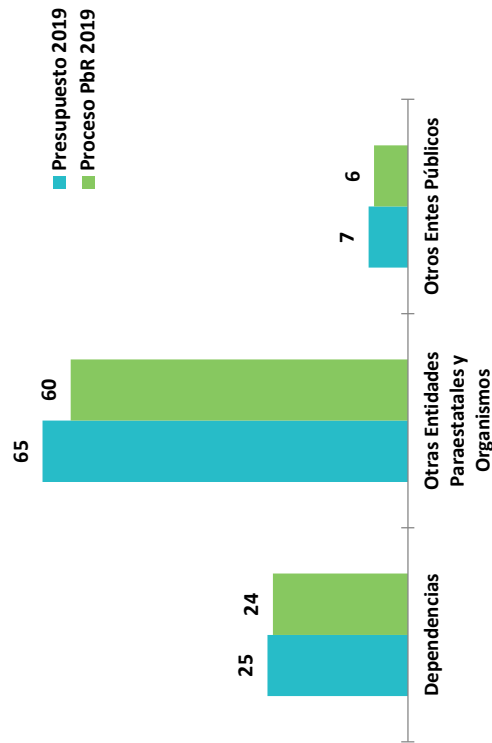
Clasificación Administrativa

	Presupuesto 2019		Proceso Pbr 2019		Variación	
	Entes Públicos	Importe	Entes Públicos	Importe	Entes Públicos	Importe
Poder Ejecutivo	90	69,320,197,917	84	50,734,409,859	6	18,585,788,059
Dependencias	25	22,335,879,073	24	19,082,727,444	2	3,253,151,629
Otras Entidades Paraestatales y Organismos	65	46,984,318,844	60	31,651,682,415	4	15,332,636,430
Otros Entes Públicos	7	2,896,471,770	6	2,675,635,176	1	220,836,594
Poder Legislativo	2	586,082,786	2	586,082,786		
Poder Judicial	1	1,909,528,489	1	1,757,519,325		152,009,164
Órganos Autónomos	4	400,860,496	3	332,033,065	1	68,827,431
Total	97	72,216,669,688	90	53,410,045,034	7	18,806,624,654

Fuente: Secretaría de Hacienda

Nota: Sólo se consideraran los entes públicos con Presupuesto Asignado.

Dependencias y/o Entidades en Pbr



	Presupuesto Total		Ejecutivo Estatal	
	Presupuesto	%Total	Concepto	%Total
Sin MML	18,806,624,654	26.0	Sin MML	26.8
Proceso Pbr	53,410,045,034	74.0	Proceso Pbr	73.2
Total	72,216,669,688	100	Total	100

	Entes Públicos		Entes Públicos	
	Entes Públicos	%Total	Concepto	%Total
Sin MML	7	7.2	Sin MML	6.7
Proceso Pbr	90	92.8	Proceso Pbr	93.3
Total	97	100	Total	100



I. Cuadros Estadísticos Alcance PbR

b) Resumen de Programas Presupuestarios e Indicadores PbR



GOBIERNO DEL ESTADO DE CHIHUAHUA
PRESUPUESTO DE EGRESOS 2019
PRESUPUESTO BASADO EN RESULTADOS

DISTRIBUCIÓN POR ENTE PÚBLICO - PROGRAMA

	Ente Público		Presupuesto 2019			Proceso Pbr 2019			Fuera de Proceso Pbr 2019		
			Programas	Importe	Programas	Importe	Indicadores	Programas	Importe		
	Programas	Importe	Programas	Importe	Indicadores	Programas	Importe	Programas	Importe		
PODER EJECUTIVO	297	69,320,197,917	277	50,734,409,859	3,772	20	18,585,788,059				
Dependencias	166	22,335,879,073	154	19,082,727,444	2,037	12	3,253,151,629				
101 Despacho del Ejecutivo	1	15,334,426	1	15,334,426	8						
102 Secretaría General de Gobierno	14	302,651,557	14	302,651,557	154						
103 Secretaría de Hacienda	25	7,259,639,643	17	4,393,349,350	230	8	2,866,290,293				
104 Secretaría de Innovación y Desarrollo Económico	10	244,796,451	10	244,796,451	129						
105 Secretaría de Desarrollo Social	11	643,562,751	11	643,562,751	146						
106 Secretaría de Salud	9	72,317,036	9	72,317,036	97						
107 Secretaría de Educación y Deporte	19	5,853,188,939	19	5,853,188,939	250						
108 Secretaría de Trabajo y Previsión Social	3	165,481,520	3	165,481,520	51						
109 Secretaría de Cultura	6	281,294,454	6	281,294,454	75						
110 Secretaría de Comunicaciones y Obras Públicas	6	1,312,006,855	6	1,312,006,855	81						
111 Secretaría de Desarrollo Urbano y Ecología	10	145,869,702	10	145,869,702	120						
112 Secretaría de Desarrollo Rural	13	332,020,215	13	332,020,215	170						
113 Secretaría de Desarrollo Municipal	4	139,457,195	4	139,457,195	75						
114 Secretaría de la Función Pública	5	86,164,769	5	86,164,769	67						
115 Fiscalía General del Estado	14	4,387,190,673	14	4,387,190,673	193						
116 Consejería Jurídica	1	11,282,369	1	11,282,369	8						
117 Coordinación de Comunicación Social	1	221,627,881	1	221,627,881	9						
118 Coordinación de Relaciones Públicas	1	49,653,406	1	49,653,406	6						
119 Representación del Gobierno del Estado en la Cd. de México	1	9,511,526	1	9,511,526	14						
120 Oficinas Estatales de Enlace con la Secretaría de Relaciones Exteriores	1	23,562,437	1	23,562,437	4						
121 Deuda Pública	4	386,861,336				4	386,861,336				
122 Coordinación de Asesores y Proyectos Especiales	1	13,173,140	1	13,173,140	9						
123 Coordinación Ejecutiva de Gabinete	1	21,032,759	1	21,032,759	13						
124 Comisión Estatal para los Pueblos Indígenas	4	141,234,819	4	141,234,819	106						
125 Coordinación de Política Digital	1	216,963,214	1	216,963,214	22						
Otras Entidades Paraestatales y Organismos	131	46,984,318,844	123	31,651,682,415	1,735	8	15,332,636,430				
401 Servicios Educativos del Estado de Chihuahua	5	12,154,025,965	5	12,154,025,965	69						
402 Universidad Tecnológica de Chihuahua	2	117,066,719	2	117,066,719	56						
403 Universidad Tecnológica de Cd. Juárez	2	200,731,630	2	200,731,630	27						
404 Colegio de Bachilleres del Estado de Chihuahua	3	956,116,784	3	956,116,784	56						
405 Instituto Tecnológico Superior de Nuevo Casas Grandes	2	64,625,571	2	64,625,571	25						
406 Colegio de Estudios Científicos y Tecnológicos del Estado de Chihuahua	10	463,943,036	10	463,943,036	158						
407 Colegio de Educación Profesional Técnica del Estado de Chihuahua	1	245,515,883	1	245,515,883	13						
408 Instituto Chihuahuense de Educación para los Adultos	1	141,378,197	1	141,378,197	18						

**GOBIERNO DEL ESTADO DE CHIHUAHUA
PRESUPUESTO DE EGRESOS 2019
PRESUPUESTO BASADO EN RESULTADOS**



		Presupuesto 2019			Proceso Pbr 2019			Fuera de Proceso Pbr 2019	
		Programas	Importe	Programas	Importe	Indicadores	Programas	Importe	
409	Instituto de Apoyo al Desarrollo Tecnológico	1	65,355,509	1	65,355,509	7			
410	Instituto de Capacitación para el Trabajo del Estado de Chihuahua	1	80,599,204	1	80,599,204	19			
411	Fomento y Desarrollo Artesanal del Estado de Chihuahua	1	9,811,934	1	9,811,934	12			
412	Parque Cumbres de Majalca	1	486,559	1	486,559	7			
413	Servicios de Salud de Chihuahua	6	3,375,236,127	6	3,375,236,127	83			
414	Instituto Chihuahuense de Salud	2	1,452,022,150	2	1,452,022,150	24			
415	Desarrollo Integral de la Familia del Estado de Chihuahua	6	573,244,764	6	573,244,764	153			
416	Instituto Chihuahuense de las Mujeres	2	71,020,738	2	71,020,738	26			
417	Consejo Estatal de Población	2	9,155,491	2	9,155,491	28			
418	Universidad Autónoma de Chihuahua	6	1,645,946,699	6	1,645,946,699	67			
419	Universidad Autónoma de Cd. Juárez	3	1,539,425,258	3	1,539,425,258	41			
421	Pensiones Civiles del Estado de Chihuahua	2	4,443,733,414	2	4,443,733,414	41			
422	Junta Central de Agua y Saneamiento	1	151,898,929	1	151,898,929	30			
425	Instituto Chihuahuense del Deporte y Cultura Física	5	169,397,142	5	169,397,142	44			
426	Instituto Chihuahuense de la Juventud	3	17,280,148	3	17,280,148	23			
427	Junta de Asistencia Social Privada en el Estado de Chihuahua	2	11,521,782	2	11,521,782	26			
428	El Colegio de Chihuahua	1	7,552,680	1	7,552,680	9			
429	Instituto de Innovación y Competitividad	3	6,958,926	3	6,958,926	42			
430	Instituto Chihuahuense de Infraestructura Física Educativa	1	51,538,818	1	51,538,818	13			
431	Universidad Politécnica de Chihuahua	2	36,063,875	2	36,063,875	24			
432	Universidad Tecnológica de la Tarahumara	3	21,469,464	3	21,469,464	30			
433	Universidad Tecnológica de Parral	2	25,705,809	2	25,705,809	28			
434	Universidad Pedagógica Nacional del Estado de Chihuahua	2	121,817,820	2	121,817,820	38			
435	Universidad Tecnológica de la Babilcora	2	17,018,479	2	17,018,479	30			
436	Comisión Estatal de Vivienda, Suelo e Infraestructura de Chihuahua	2	185,232,883	1	121,211,960	15	1	64,020,923	
437	Universidad Tecnológica de Paquimé	2	26,474,396	2	26,474,396	42			
438	Universidad Tecnológica de Camargo	2	21,845,444	2	21,845,444	39			
439	Universidad Tecnológica de Chihuahua Sur	2	24,923,298	2	24,923,298	38			
440	Subsistema de Preparatoria Abierta del Estado de Chihuahua	5	189,922,221	5	189,922,221	59			
441	Universidad Tecnológica Paso del Norte	2	30,407,138	2	30,407,138	28			
443	Régimen Estatal de Protección Social en Salud	2	1,455,853,528	2	1,455,853,528	19			
445	Secretaría Ejecutiva del Sistema Estatal Anticorrupción	1	10,000,000						
501	FIDEAPECH	1	60,460,552	1	60,460,552	15		10,000,000	
503	Fideicomiso Programa de Becas Nacionales para la Educación Superior	1	92,699,670	1	92,699,670	4			
505	Casa Chihuahuense Centro de Patrimonio Cultural	1	8,039,078	1	8,039,078	38			
507	Fondo de Retiro de los Trabajadores Incorporados a la Sección 42 del SNTE	1	6,000,000	1	6,000,000	5			

DISTRIBUCIÓN POR ENTE PÚBLICO - PROGRAMA

GOBIERNO DEL ESTADO DE CHIHUAHUA
PRESUPUESTO DE EGRESOS 2019
PRESUPUESTO BASADO EN RESULTADOS

DISTRIBUCIÓN POR ENTE PÚBLICO - PROGRAMA

Ente Público	Presupuesto 2019		Proceso Pbr 2019		Fuera de Proceso Pbr 2019	
	Programas	Importe	Programas	Importe	Programas	Importe
508 Fideicomiso Policía Amigo	1	11,239,392	1	11,239,392		
509 Fideicomiso Transito Amigo	1	2,558,086	1	2,558,086		
510 Fideicomiso de Promoción y Fomento de las Actividades Turísticas	1	90,846,064	1	90,846,064		
511 Fideicomiso Expo-Chihuahua	1	36,604,527	1	36,604,527		
512 Fondo de Apoyo a la Delegación de la Cruz Roja	1	56,875,511	1	56,875,511		
513 Fideicomiso Social del Empresariado Chihuahuense	1	355,294,100	1	355,294,100		
514 Fideicomiso Barrancas del Cobre	1	544,500	1	544,500		
516 Fondo de Fomento Agropecuario del Estado (FOFAE)	1	336,950,667	1	336,950,667		
517 Fondo Mixto CONACYT - Gobierno del Estado de Chihuahua	1	40,000,000	1	40,000,000		
520 Fideicomiso Del Programa De Carreteras Federales Y Estatales	1	2,847,049,225			1	2,847,049,225
521 Fideicomiso Irrevocable de Administración y Garantía de Pago	1	904,820	1	904,820		
522 Fondo de Desastres Naturales Chihuahua (FONDEN)	1	35,000,000			1	35,000,000
524 Fideicomiso para el Desarrollo Forestal Sustentable en el Estado(FIDEFOSE)	1	20,609,050	1	20,609,050		
528 Fondo de Atención a Niños y Niñas Hijos de las Víctimas de la Lucha Contra el Crimen	1	31,318,400	1	31,318,400		
530 Fideicomiso de Certificados Bursátiles ISN	1	1,710,716,204			1	1,710,716,204
531 Fideicomiso para la Competitividad y Seguridad Ciudadana	1	177,647,050	1	177,647,050		
536 Fideicomiso para dar cumplimiento al Convenio de fecha 26 de abril de 2016, entre el Gobierno del Estado y la Comunidad Bosques de San Elías Repechique	1	12,000,000	1	12,000,000		
537 Fondo de Ayuda, Asistencia y reparación a víctimas del Estado de Chihuahua	1	50,000,000	1	50,000,000		
602 Administradora de Servicios Aeroportuarios	1	11,051,167	1	11,051,167		
603 Operadora de Transporte	1	131,736,292	1	131,736,292		
801 Municipios	3	10,665,850,078			3	10,665,850,078
PODER LEGISLATIVO	3	586,082,786	3	586,082,786	40	
201 Congreso del Estado	2	432,874,863	2	432,874,863	35	
202 Auditoría Superior del Estado	1	153,207,923	1	153,207,923	5	
PODER JUDICIAL	4	1,909,528,489	3	1,757,519,325	109	152,009,164
301 Tribunal Superior de Justicia	4	1,909,528,489	3	1,757,519,325	109	152,009,164
ÓRGANOS AUTÓNOMOS	10	400,860,496	9	332,033,065	112	68,827,431
701 Comisión Estatal de los Derechos Humanos	1	68,827,431			1	68,827,431
702 Instituto Estatal Electoral	2	230,084,037	2	230,084,037	23	

**GOBIERNO DEL ESTADO DE CHIHUAHUA
PRESUPUESTO DE EGRESOS 2019
PRESUPUESTO BASADO EN RESULTADOS**



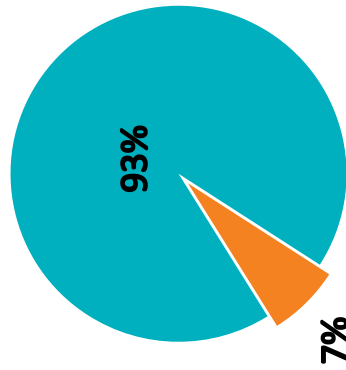
DISTRIBUCIÓN POR ENTE PÚBLICO - PROGRAMA

Ente Público	Presupuesto 2019		Proceso PbR 2019		Fuera de Proceso PbR 2019	
	Programas	Importe	Programas	Importe	Programas	Importe
703 Tribunal Estatal Electoral	1	48,423,334	1	48,423,334		
704 Insituto Chihuahuense para la Transparencia y Acceso a la Información Pública	6	53,525,694	6	53,525,694	15	
Total	314	72,216,669,688	292	53,410,045,034	4,033	18,806,624,654

Fuente: Secretaría de Hacienda

Total Programas

■ Proceso PbR ■ Sin MML



Concepto	Programas	%Total
Proceso PbR	292	93.0
Sin MML	22	7.0
Total	314	100

* Los programas que se encuentran fuera del proceso de PbR que no cuentan con Matriz de Marco Lógico (MML), corresponden al Gasto No Programable, que se compone de las asignaciones a deuda pública, emisiones bursátiles, municipios y el Fondo de Desastres Naturales FONDEN, y los recursos destinados al Sistema Estatal Anticorrupción, la Comisión Estatal de Derechos Humanos y el Fideicomiso de Carreteras Federales y Estatales.



I. Cuadros Estadísticos Alcance PbR

c) Matriz de Distribución de Recursos por Eje Rector
y Eje Transversal

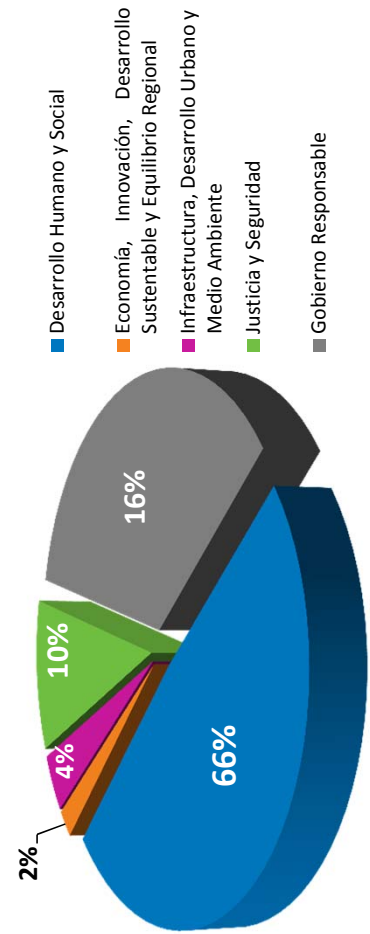


**GOBIERNO DEL ESTADO DE CHIHUAHUA
PRESUPUESTO DE EGRESOS 2019
PRESUPUESTO BASADO EN RESULTADOS**

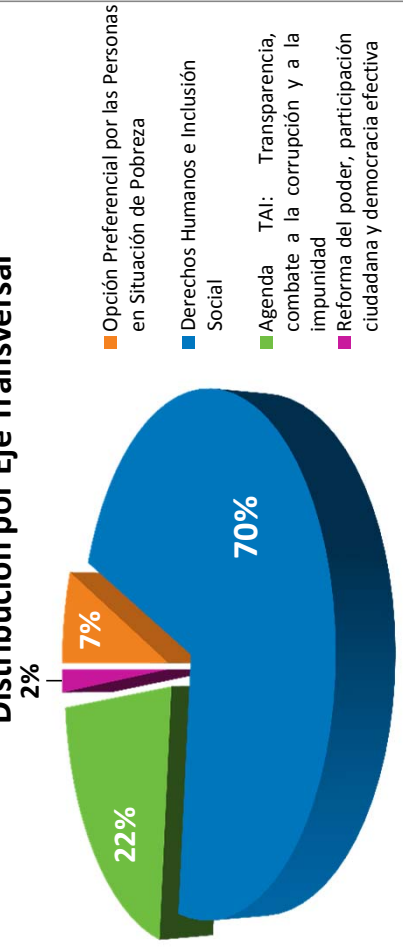
MATRIZ DE DISTRIBUCIÓN DE RECURSOS POR EJE RECTOR - EJE TRANSVERSAL - ENTE PÚBLICO - PROGRAMA

	Desarrollo Humano y Social	Economía, Innovación, Desarrollo Sustentable y Equilibrio Regional	Infraestructura, Desarrollo Urbano y Medio Ambiente	Justicia y Seguridad	Gobierno Responsable	DISTRIBUCIÓN DE RECURSOS	
						\$	%
Opción Preferencial por las Personas en Situación de Pobreza	15 Programas 12 Entes 4,470,620,182	1 Programa 1 Ente 6,431,704	1 Programa 1 Ente 151,898,929	1 Programa 1 Ente 25,142,820	2 Programas 2 Entes 44,615,797	4,698,709,433	7%
Derechos Humanos e Inclusion Social	103 Programas 43 Entes 29,426,822,736	34 Programas 13 Entes 1,337,463,621	23 Programas 9 Entes 2,539,168,063	12 Programas 7 Entes 3,278,531,742	10 Programas 7 Entes 14,040,981,330	50,622,967,493	70%
Agenda TAI: Transparencia, combate a la corrupción y a la impunidad	6 Programas 6 Entes 1,254,445,400	2 Programas 1 Ente 46,421,945	4 Programas 2 Entes 113,334,383	15 Programas 5 Entes 3,854,222,387	35 Programas 13 Entes 10,448,230,060	15,716,654,174	22%
Reforma del poder, participación ciudadana y democracia efectiva	2 Programas 2 Entes 40,960,716	4 Programas 2 Entes 19,046,108	1 Programa 1 Ente 6,313,704	1 Programa 1 Ente 68,696,464	27 Programas 14 Entes 1,043,321,597	1,178,338,589	2%
\$	35,192,849,034	1,409,363,378	2,810,715,079	7,226,593,413	25,577,148,784	72,216,669,688	100%
%	49%	2%	4%	10%	35%	100%	

Distribución por Eje Rector



Distribución por Eje Transversal



Presupuesto basado en Resultados (PbR)

II PLANEACIÓN ESTRATÉGICA Y OPERATIVA POR ENTE PÚBLICO Y PROGRAMA PRESUPUESTARIO

- Misión Visión
- Alineación al Plan Estatal
- Definición y Beneficiarios del Programa Presupuestario
- Indicadores Relevantes del Programa Presupuestario

**GOBIERNO DEL ESTADO DE CHIHUAHUA
PRESUPUESTO DE EGRESOS 2019
PRESUPUESTO BASADO EN RESULTADOS**

101 - DESPACHO DEL EJECUTIVO

MISIÓN

Agendar, organizar y brindar a la sociedad chihuahuense espacios de participación y diálogo para ofrecer soluciones óptimas a sus planteamientos; así como los acuerdos del Ejecutivo Estatal con las dependencias y entidades de los tres órganos de gobierno.

VISIÓN

Administrar con eficiencia, calidad de tiempo, sensibilidad y humanismo los asuntos que atienda el C. Gobernador, de acuerdo al impacto que represente en beneficio de la sociedad y con enfoque a los que menos tienen, menos saben y menos pueden, y contribuir a promover y fortalecer la participación ciudadana.

ALINEACIÓN AL PLAN ESTATAL DE DESARROLLO

E504T4 - GOBIERNO RESPONSABLE - GOBIERNO ABIERTO - REFORMA DEL PODER, PARTICIPACIÓN CIUDADANA Y DEMOCRACIA EFECTIVA

PROGRAMA - 2P00219 GOBIERNO ABIERTO E INCLUYENTE 2019

DEFINICIÓN

Agendar, atender y gestionar los asuntos de interés público dirigidos al C. Gobernador, expuestos por la población del estado de Chihuahua.

BENEFICIARIOS

TIPO	TOTAL	MUJERES	HOMBRES
Población del estado que solicita audiencia con el C. Gobernador	3,500	2,100	1,400

INDICADORES ESTRATÉGICOS

OBJETIVO A MEDIR

NIVEL	RESUMEN NARRATIVO	NOMBRE	FÓRMULA	META
PROPÓSITO	La población del estado que solicita audiencia con el C. Gobernador, recibe atención y respuesta a sus necesidades planteadas al titular del Ejecutivo Estatal	Variación porcentual de las personas atendidas	$((PA/PA_1)-1)*100$	-76.67
			PA = Personas atendidas en el presente año PA_1 = Personas atendidas en el año anterior inmediato	3,500 15,000

102 - SECRETARIA GENERAL DE GOBIERNO

MISIÓN

Conducir con eficiencia y eficacia las acciones gubernamentales tendientes al fortalecimiento de las instituciones políticas y sociales, de los municipios, de la colaboración con los otros poderes del estado y demás entes públicos, y de las relaciones con el sector social. Así como vigilar, dentro de su competencia, la aplicación del orden jurídico; proporcionar publicidad y certeza a los actos del estado civil de las personas y de la propiedad; controlar el transporte público y la distribución y consumo de bebidas alcohólicas; y brindar asesoría jurídica a dependencias y entidades del Ejecutivo.

VISIÓN

Consolidar una Dependencia con vocación de servicio a la población, basada en el estado de derecho y en la colaboración de las instituciones públicas, y sustentada en conceptos de calidad, sensibilidad, modernización y profesionalización, para el desempeño de sus atribuciones.

ALINEACIÓN AL PLAN ESTATAL DE DESARROLLO

E404T1 - JUSTICIA Y SEGURIDAD - PROTECCIÓN CIVIL - OPCIÓN PREFERENCIAL POR LAS PERSONAS EN SITUACIÓN DE POBREZA

PROGRAMA - 2E00719 PROTECCIÓN CIVIL 2019

DEFINICIÓN

Comprende las acciones para prevenir y atender las contingencias naturales y de origen antropogénico que afectan a la población del estado con la finalidad de reducir sus efectos.

BENEFICIARIOS

TIPO	TOTAL	MUJERES	HOMBRES
La población del estado	3,556,574	1,804,299	1,752,275

INDICADORES ESTRATÉGICOS

OBJETIVO A MEDIR

NIVEL	RESUMEN NARRATIVO	NOMBRE	FÓRMULA	META
PROPÓSITO	La población del estado, cuenta con los medios y la información necesarios para la prevención y atención oportuna de las contingencias naturales y de origen antropogénico	Variación porcentual anual de acciones de prevención y atención de contingencias realizadas y de origen realizadas	$((APACRT/APACRT_1)-1)*100$ APACRT = Acciones de prevención y atención de contingencias realizadas en el ejercicio T APACRT_1 = Acciones de prevención y atención de contingencias realizadas en el ejercicio T-1	41.38 768,536 543,580

**GOBIERNO DEL ESTADO DE CHIHUAHUA
PRESUPUESTO DE EGRESOS 2019
PRESUPUESTO BASADO EN RESULTADOS**

102 - SECRETARIA GENERAL DE GOBIERNO

ALINEACIÓN AL PLAN ESTATAL DE DESARROLLO

E502T4 - GOBIERNO RESPONSABLE - EFICIENCIA GUBERNAMENTAL - REFORMA DEL PODER, PARTICIPACIÓN CIUDADANA Y DEMOCRACIA EFECTIVA

PROGRAMA - 2E01019 INFORMACIÓN Y ANÁLISIS POLÍTICO 2019

DEFINICIÓN	BENEFICIARIOS			
	TIPO	TOTAL	MUJERES	HOMBRES
Integra las actividades enfocadas a recabar, estudiar y comparar la respuesta de las dependencias y entidades estatales ante las políticas públicas implementadas.	Las dependencias y entidades estatales	98		

INDICADORES ESTRATÉGICOS

OBJETIVO A MEDIR		DATOS DEL INDICADOR	
NIVEL	RESUMEN NARRATIVO	NOMBRE	FÓRMULA
PROPÓSITO	Las dependencias y entidades estatales monitorean constantemente los asuntos de carácter social con el fin de conservar la estabilidad política del estado	Variación porcentual de monitoreo realizado	$((MR/MRAA)-1)*100$ MR = Monitoreos realizados MRAA = Monitoreos realizados el año anterior
			1,750 3,500
			META -50



102 - SECRETARÍA GENERAL DE GOBIERNO

ALINEACIÓN AL PLAN ESTATAL DE DESARROLLO

E502T4 - GOBIERNO RESPONSABLE - EFICIENCIA GUBERNAMENTAL - REFORMA DEL PODER, PARTICIPACIÓN CIUDADANA Y DEMOCRACIA EFECTIVA

PROGRAMA - 2E01119 VINCULACIÓN CON DEPENDENCIAS, ORGANISMOS, INSTITUCIONES, MUNICIPIOS, ESTADOS Y CON LA COMUNIDAD 2019

DEFINICIÓN	BENEFICIARIOS			
	TIPO	TOTAL	MUJERES	HOMBRES

Abarca las acciones de vinculación de la actividad política entre los diferentes niveles de gobierno, las organizaciones políticas y los diferentes sectores de la sociedad para asegurar a la población del estado con inconformidades de tipo político, social y económico el ejercicio de sus derechos. Incluye las actividades orientadas hacia el fomento, promoción, coordinación y fortalecimiento interinstitucional. También comprende las acciones de representación del estado en actos oficiales, así como las tareas de asesoría y apoyo técnico que llevan a cabo las áreas administrativas que colaboran a través del despacho del ejecutivo.

La población del estado con inconformidades de tipo político, social y económico

350

1,000

650

INDICADORES ESTRATÉGICOS			
OBJETIVO A MEDIR	NOMBRE	DATOS DEL INDICADOR	
NIVEL	RESUMEN NARRATIVO	FÓRMULA	META

PROPÓSITO La población del estado con inconformidades de tipo político, social y económico se canalizan con autoridades competentes

Variación porcentual de conflictos canalizados a dependencias

$((TCC/TCCAA)-1)*100$

TCC = Total de conflictos canalizados el año actual

500

0

TCCAA = Total de conflictos canalizados el año anterior

500

**GOBIERNO DEL ESTADO DE CHIHUAHUA
PRESUPUESTO DE EGRESOS 2019
PRESUPUESTO BASADO EN RESULTADOS**

102 - SECRETARIA GENERAL DE GOBIERNO

ALINEACIÓN AL PLAN ESTATAL DE DESARROLLO

E501T1 - GOBIERNO RESPONSABLE - SEPARACIÓN DE PODERES - OPCIÓN PREFERENCIAL POR LAS PERSONAS EN SITUACIÓN DE POBREZA

PROGRAMA - 2E01219 FORTALECIMIENTO DE LAS RELACIONES CON LA CIUDADANÍA Y GOBIERNO DEL ESTADO 2019

DEFINICIÓN	BENEFICIARIOS			
	TIPO	TOTAL	MUJERES	HOMBRES

Integra las acciones coordinadas para fomentar el diálogo, la participación y la asistencia a diversos organismos sociales y con la comunidad para la solución de problemas de interés general

Deudores de la banca

250

125

125

INDICADORES ESTRATÉGICOS

OBJETIVO A MEDIR

DATOS DEL INDICADOR

NIVEL	RESUMEN NARRATIVO	NOMBRE	FÓRMULA	META
PROPÓSITO	Los deudores de la banca reestructuran sus adeudos	Porcentaje de deudores que reestructuran adeudo	$(DR/DCV)*100$	100
			DR = Deudores que reestructuran sus adeudos hipotecarios DCV = Deudores en cartera vencida	36
				36

GOBIERNO DEL ESTADO DE CHIHUAHUA
PRESUPUESTO DE EGRESOS 2019
PRESUPUESTO BASADO EN RESULTADOS

102 - SECRETARÍA GENERAL DE GOBIERNO

ALINEACIÓN AL PLAN ESTATAL DE DESARROLLO

E304T2 - INFRAESTRUCTURA, DESARROLLO URBANO Y MEDIO AMBIENTE - MOVILIDAD Y TRANSPORTE - DERECHOS HUMANOS E INCLUSIÓN SOCIAL

PROGRAMA - 2E04119 SERVICIOS DE TRANSPORTE 2019

BENEFICIARIOS

DEFINICIÓN	TIPO	TOTAL	MUJERES	HOMBRES
Representa las acciones, programas y proyectos encaminados a regular a los concesionarios para fomentar el desarrollo y la prestación de servicio de transporte público en todas sus modalidades eficientes y de acuerdo a la ley.	Concesionarios	13,688	1,891	11,797

Representa las acciones, programas y proyectos encaminados a regular a los concesionarios para fomentar el desarrollo y la prestación de servicio de transporte público en todas sus modalidades eficientes y de acuerdo a la ley.

INDICADORES ESTRATÉGICOS

DATOS DEL INDICADOR

NIVEL	RESUMEN NARRATIVO	NOMBRE	FÓRMULA	META
PROPÓSITO	Los concesionarios otorgan un transporte público en todas sus modalidades eficiente y de acuerdo a la ley	Porcentaje de servicios de transporte público otorgados	$(STPA/STPP)*100$	100
			STPA = Servicio de transporte público actualizado	17,072
			STPP = Servicio de transporte público programado	17,072

**GOBIERNO DEL ESTADO DE CHIHUAHUA
PRESUPUESTO DE EGRESOS 2019
PRESUPUESTO BASADO EN RESULTADOS**

102 - SECRETARIA GENERAL DE GOBIERNO

ALINEACIÓN AL PLAN ESTATAL DE DESARROLLO

E502T4 - GOBIERNO RESPONSABLE - EFICIENCIA GUBERNAMENTAL - REFORMA DEL PODER, PARTICIPACIÓN CIUDADANA Y DEMOCRACIA EFECTIVA

PROGRAMA - 2E07519 ASUNTOS RELIGIOSOS 2019

DEFINICIÓN	BENEFICIARIOS			
	TIPO	TOTAL	MUJERES	HOMBRES
<p>Otorgar atención oportuna y eficaz en los trámites y servicios disponibles para las agrupaciones y asociaciones religiosas, en todo lo referente a su naturaleza, organización, funcionamiento y régimen patrimonial, propiciando la cultura de la convivencia armónica de todos los ciudadanos.</p> <p>Asociaciones religiosas</p>		350		

INDICADORES ESTRATÉGICOS

OBJETIVO A MEDIR		DATOS DEL INDICADOR		META	
NIVEL	RESUMEN NARRATIVO	NOMBRE	FÓRMULA		
PROPÓSITO	Las asociaciones religiosas obtienen personalidad jurídica para facilitar el desarrollo de sus programas y acciones	Variación porcentual de atenciones a asociaciones religiosas	$((AAR/AARAA)-1)*100$	350	0
			AAR = Atenciones a asociaciones religiosas en el presente año AARAA = Atenciones a asociaciones religiosas en el año anterior	350	



GOBIERNO DEL ESTADO DE CHIHUAHUA
PRESUPUESTO DE EGRESOS 2019
PRESUPUESTO BASADO EN RESULTADOS

102 - SECRETARÍA GENERAL DE GOBIERNO

ALINEACIÓN AL PLAN ESTATAL DE DESARROLLO

E502T2 - GOBIERNO RESPONSABLE - EFICIENCIA GUBERNAMENTAL - DERECHOS HUMANOS E INCLUSIÓN SOCIAL

PROGRAMA - 2E07619 SERVICIOS REGISTRALES DE LA PROPIEDAD Y EL NOTARIADO 2019

DEFINICIÓN	BENEFICIARIOS			
	TIPO	TOTAL	MUJERES	HOMBRES

Abarca las acciones de prestación de servicios para el registro de bienes y la interacción del ciudadano con el tráfico de inmuebles y la documentación de garantías, a través de las acciones del registro público de la propiedad y del notariado que permiten proporcionar información económica y social, así como coordinar y supervisar la función notarial.

Los ciudadanos con tráfico de inmuebles y documentación de garantías 329,423

65,885

263,538

INDICADORES ESTRATÉGICOS

OBJETIVO A MEDIR		DATOS DEL INDICADOR	
NIVEL	RESUMEN NARRATIVO	NOMBRE	FÓRMULA
PROPÓSITO	Los ciudadanos con tráfico de inmuebles y documentación de garantías legaliza actos y propiedades	Porcentaje de ciudadanos que cuenta con una propiedad inmueble registrada	$\frac{\text{Pte} = \text{Ciudadanos con propiedad registrada a su nombre}}{\text{Pep} = \text{Total de ciudadanos}}$
			1,895,036
			3,569,479
			53.09

META

**GOBIERNO DEL ESTADO DE CHIHUAHUA
PRESUPUESTO DE EGRESOS 2019
PRESUPUESTO BASADO EN RESULTADOS**

102 - SECRETARIA GENERAL DE GOBIERNO

ALINEACIÓN AL PLAN ESTATAL DE DESARROLLO

E502T2 - GOBIERNO RESPONSABLE - EFICIENCIA GUBERNAMENTAL - DERECHOS HUMANOS E INCLUSIÓN SOCIAL

PROGRAMA - 2E07719 SERVICIOS REGISTRALES CIVILES 2019

DEFINICIÓN	BENEFICIARIOS			
	TIPO	TOTAL	MUJERES	HOMBRES

Ciudadanos

3,556,574

1,752,275

1,804,299

Abarca las acciones de prestación de servicios inherentes al registro civil brindando certeza, oportunidad y celeridad a los procedimientos aplicables en el desarrollo de la función registral para beneficio de los ciudadanos.

INDICADORES ESTRATÉGICOS

OBJETIVO A MEDIR		DATOS DEL INDICADOR	
NIVEL	RESUMEN NARRATIVO	NOMBRE	FÓRMULA

FIN	Contribuir a brindar certeza y seguridad jurídica para acreditar la identidad y su estado civil de la ciudadanía a través de los servicios de las oficinas registrales	Porcentaje de la población que solicita actas en el año	$(AE/AS)*100$	AE = Actas entregadas del estado civil de las personas AS = Actas solicitadas del estado civil de las personas	840,000	840,000	100
-----	--	---	---------------	---	---------	---------	-----

PROPOSITO	Los ciudadanos cuentan con eficiencia y estandarización en los servicios registrales	Porcentaje de servicios registrales brindados a los ciudadanos	$(SRA/SRP)*100$	SRA = Servicios registrales aprobados SRP = Servicios registrales programados	1,184,300	1,184,300	100
-----------	--	--	-----------------	--	-----------	-----------	-----



GOBIERNO DEL ESTADO DE CHIHUAHUA
PRESUPUESTO DE EGRESOS 2019
PRESUPUESTO BASADO EN RESULTADOS

102 - SECRETARÍA GENERAL DE GOBIERNO

ALINEACIÓN AL PLAN ESTATAL DE DESARROLLO

E403T2 - JUSTICIA Y SEGURIDAD - PREVENCIÓN Y ATENCIÓN A VÍCTIMAS - DERECHOS HUMANOS E INCLUSIÓN SOCIAL

PROGRAMA - 2E08219 ATENCIÓN A MUJERES VÍCTIMAS DEL DELITO 2019

DEFINICIÓN	BENEFICIARIOS			
	TIPO	TOTAL	MUJERES	HOMBRES

Mujeres del estado víctimas de la violencia

Comprende el conjunto de acciones encaminadas a la prestación de servicios en los ámbitos de prevención, atención, sanción y erradicación de la violencia contra las mujeres, mismos que son otorgados o canalizados en los centros de justicia para las mujeres, a fin de mejorar la calidad de vida y garantizar el acceso a la justicia de las mujeres víctimas de la violencia en el estado.

1,143,781

1,143,781

0

INDICADORES ESTRATÉGICOS

OBJETIVO A MEDIR		DATOS DEL INDICADOR	
NIVEL	RESUMEN NARRATIVO	NOMBRE	FÓRMULA

PROPÓSITO Las mujeres del estado víctimas de la violencia reciben los servicios y atenciones dentro de los centros de justicia para las mujeres

Porcentaje de mujeres víctimas de la violencia que recibieron los servicios y atenciones por parte de los centros de justicia para las mujeres

$(MVVA/MVVE)*100$

MVVA = Mujeres víctimas de violencia atendidas
MVVE = Mujeres víctimas de violencia estimadas

60,000

60,000

100

META

**GOBIERNO DEL ESTADO DE CHIHUAHUA
PRESUPUESTO DE EGRESOS 2019
PRESUPUESTO BASADO EN RESULTADOS**

102 - SECRETARIA GENERAL DE GOBIERNO

ALINEACIÓN AL PLAN ESTATAL DE DESARROLLO

E502T4 - GOBIERNO RESPONSABLE - EFICIENCIA GUBERNAMENTAL - REFORMA DEL PODER, PARTICIPACIÓN CIUDADANA Y DEMOCRACIA EFECTIVA

PROGRAMA - 2G00119 CONTROL Y REGULACIÓN DEL CONSUMO DE ALCOHOLES 2019

DEFINICIÓN	BENEFICIARIOS			
	TIPO	TOTAL	MUJERES	HOMBRES

Integra las acciones y programas que van encaminados a la regulación de los establecimientos que comercian con bebidas alcohólicas en el estado, a la expedición de licencias, así como a su control, vigilancia o aplicación de sanciones a quienes violen las disposiciones legales establecidas.

Establecimientos que comercian con bebidas alcohólicas en el estado 7,500

INDICADORES ESTRATÉGICOS

OBJETIVO A MEDIR		DATOS DEL INDICADOR	
NIVEL	RESUMEN NARRATIVO	NOMBRE	FÓRMULA

PROPÓSITO	Los establecimientos alcohólicas en el estado operan de acuerdo a la ley	Variación porcentual de los establecimientos inspeccionados	$((EIA/EIAA)-1)*100$				
			$EIA = \text{Establecimientos inspeccionados en el año}$ $EIAA = \text{Establecimientos inspeccionados el año anterior}$				
			<table border="0"> <tr> <td>7,500</td> <td></td> </tr> <tr> <td>7,500</td> <td></td> </tr> </table>	7,500		7,500	
7,500							
7,500							
			0				



GOBIERNO DEL ESTADO DE CHIHUAHUA
PRESUPUESTO DE EGRESOS 2019
PRESUPUESTO BASADO EN RESULTADOS

102 - SECRETARÍA GENERAL DE GOBIERNO

ALINEACIÓN AL PLAN ESTATAL DE DESARROLLO

E502T4 - GOBIERNO RESPONSABLE - EFICIENCIA GUBERNAMENTAL - REFORMA DEL PODER, PARTICIPACIÓN CIUDADANA Y DEMOCRACIA EFECTIVA

PROGRAMA - 2G00719 NORMATIVIDAD JURÍDICA 2019

DEFINICIÓN	BENEFICIARIOS			
	TIPO	TOTAL	MUJERES	HOMBRES
		131		

Incluye las acciones en materia jurídica para fines de homogeneidad en la aplicación de criterios, como para el control jurídico en las dependencias, entidades y municipios.

131

Dependencias, entidades y municipios

INDICADORES ESTRATÉGICOS

OBJETIVO A MEDIR		DATOS DEL INDICADOR	
NIVEL	RESUMEN NARRATIVO	NOMBRE	FÓRMULA
PROPÓSITO	Las Dependencias, entidades y municipios, verifican la aplicación de la normatividad a fin de que sus actos sean emitidos acorde a las disposiciones legales	Porcentaje de verificaciones emitidas para la aplicación de la normatividad	$(Ve/Vp)*100$
		Ve = Verificaciones emitidas Vp = Verificaciones programadas	36,859 36,859
			META 100

**GOBIERNO DEL ESTADO DE CHIHUAHUA
PRESUPUESTO DE EGRESOS 2019
PRESUPUESTO BASADO EN RESULTADOS**

102 - SECRETARIA GENERAL DE GOBIERNO

ALINEACIÓN AL PLAN ESTATAL DE DESARROLLO

E504T4 - GOBIERNO RESPONSABLE - GOBIERNO ABIERTO - REFORMA DEL PODER, PARTICIPACIÓN CIUDADANA Y DEMOCRACIA EFECTIVA

PROGRAMA - 2P02319 DEFINICIÓN DE POLÍTICAS PÚBLICAS 2019

DEFINICIÓN	BENEFICIARIOS			
	TIPO	TOTAL	MUJERES	HOMBRES

Ciudadanos

3,556,565

1,804,290

1,752,275

Analizar y diseñar políticas públicas, de los órganos de la administración del Gobierno del Estado de Chihuahua, para reforzar los servicios que se otorgan en el beneficio de la ciudadanía.

INDICADORES ESTRATÉGICOS

OBJETIVO A MEDIR		DATOS DEL INDICADOR	
NIVEL	RESUMEN NARRATIVO	NOMBRE	FÓRMULA

PROPÓSITO	Los ciudadanos cuentan con instituciones públicas y privadas fortalecidas	Porcentaje de instituciones con acuerdos formalizados	(ICAF/ICAFP)*100
		ICAF = Instituciones con acuerdos formalizados	1,340
		ICAFP = Instituciones con acuerdos formalizados programados	1,340
			META 100



GOBIERNO DEL ESTADO DE CHIHUAHUA
PRESUPUESTO DE EGRESOS 2019
PRESUPUESTO BASADO EN RESULTADOS

102 - SECRETARÍA GENERAL DE GOBIERNO

ALINEACIÓN AL PLAN ESTATAL DE DESARROLLO

E502T4 - GOBIERNO RESPONSABLE - EFICIENCIA GUBERNAMENTAL - REFORMA DEL PODER, PARTICIPACIÓN CIUDADANA Y DEMOCRACIA EFECTIVA

PROGRAMA - 3M00319 ADMINISTRACIÓN DEL PATRIMONIO ESTATAL 2019

DEFINICIÓN	BENEFICIARIOS			
	TIPO	TOTAL	MUJERES	HOMBRES
Los entes públicos del estado		67		

Es el conjunto de acciones orientadas a la administración y preservación de los bienes que conforman el patrimonio de los entes públicos del estado.

INDICADORES ESTRATÉGICOS

OBJETIVO A MEDIR		DATOS DEL INDICADOR	
NIVEL	RESUMEN NARRATIVO	NOMBRE	FÓRMULA
PROPÓSITO	Los entes públicos del estado se fortalecen con la evaluación de bienes inmuebles que inciden en el patrimonio inmobiliario del estado	Porcentaje de bienes inmuebles evaluados	$(BIE/BIEP)*100$
		BIE = Bienes inmuebles evaluados	50
		BIEP = Bienes inmuebles programados	50
			META
			100

**GOBIERNO DEL ESTADO DE CHIHUAHUA
PRESUPUESTO DE EGRESOS 2019
PRESUPUESTO BASADO EN RESULTADOS**

102 - SECRETARIA GENERAL DE GOBIERNO

ALINEACIÓN AL PLAN ESTATAL DE DESARROLLO

E101T2 - DESARROLLO HUMANO Y SOCIAL - DESARROLLO SOCIAL - DERECHOS HUMANOS E INCLUSIÓN SOCIAL

PROGRAMA - 3M02319 SISTEMA ESTATAL DE PROTECCIÓN INTEGRAL DE NIÑAS, NIÑOS Y ADOLESCENTES 2019

DEFINICIÓN	BENEFICIARIOS			
	TIPO	TOTAL	MUJERES	HOMBRES
<p>Programa para coordinar las acciones entre dependencias, entidades, municipios, organizaciones civiles e instituciones académicas que integran el Sistema Estatal de Protección Integral con el objeto de garantizar a las niñas, niños y adolescentes el pleno respeto y disfrute de sus derechos humanos.</p>	<p>Dependencias entidades de la administración pública estatal, municipios, organizaciones civiles e instituciones académicas</p>	225		

INDICADORES ESTRATÉGICOS

OBJETIVO A MEDIR		DATOS DEL INDICADOR	
NIVEL	RESUMEN NARRATIVO	NOMBRE	FÓRMULA
PROPÓSITO	Las dependencias, entidades de la administración pública estatal, municipios, organizaciones civiles e instituciones académicas articulan y coordinan la atención a los objetivos del Programa Estatal de Protección Integral de Niñas, Niños y Adolescentes	Porcentaje de las acciones articuladas del programa de protección	$(LAA / TLAP) * 100$ LAA = Líneas de acción articuladas TLAP = Total de líneas de acción programadas
			70
			70
			100

GOBIERNO DEL ESTADO DE CHIHUAHUA
PRESUPUESTO DE EGRESOS 2019
PRESUPUESTO BASADO EN RESULTADOS

103 - SECRETARIA DE HACIENDA

MISIÓN

Planear el desarrollo del estado para la realización oportuna de los programas gubernamentales, presupuestando y administrando los recursos con eficacia, eficiencia y transparencia; implementando nuevos mecanismos de recaudación que cumplan los objetivos, a fin de ofrecer servicios de calidad a las y los contribuyentes, organismos públicos, federación y municipios.

VISIÓN

Ser una Secretaría capaz de orientar la planeación en el desarrollo del estado y que garantice un equilibrio financiero y ético en el uso de los recursos públicos, a través del soporte de los programas de gobierno y con base en una cultura de transparencia.

ALINEACIÓN AL PLAN ESTATAL DE DESARROLLO

E502T3 - GOBIERNO RESPONSABLE - EFICIENCIA GUBERNAMENTAL - AGENDA TAI: TRANSPARENCIA, COMBATE A LA CORRUPCIÓN Y A LA IMPUNIDAD

PROGRAMA - 2E01819 INGRESO RECAUDATORIO 2019

DEFINICIÓN

Asegurar e incrementar la eficiencia en la recaudación de ingresos, además de buscar nuevos esquemas tributarios que fortalezcan el régimen fiscal de la entidad, así mismo impulsar y fortalecer la coordinación entre los tres ámbitos de gobierno que coadyuvan en la creación de un sistema hacendario estatal apegado a las necesidades de los contribuyentes, así como incentivar los ingresos a través de la participación en foros y comités hacendarios a nivel nacional.

BENEFICIARIOS

TIPO	TOTAL	MUJERES	HOMBRES
Contribuyentes	1,021,515	331,161	690,354

INDICADORES ESTRATÉGICOS

OBJETIVO A MEDIR

NIVEL	RESUMEN NARRATIVO	NOMBRE	FÓRMULA	META
PROPOSITO	Los contribuyentes pagan de manera voluntaria y oportuna lo correspondiente al ingreso propio recaudatorio captado	Variación porcentual del ingreso propio recaudatorio	$((\text{IPRTt}/\text{IPRTt}_{-1})-1)*100$	5
			$\text{IPRTt} = \text{Ingreso propio recaudatorio total del año actual}$	
			$\text{IPRTt}_{-1} = \text{Ingreso propio recaudatorio total del año anterior}$	

**GOBIERNO DEL ESTADO DE CHIHUAHUA
PRESUPUESTO DE EGRESOS 2019
PRESUPUESTO BASADO EN RESULTADOS**

103 - SECRETARIA DE HACIENDA

ALINEACIÓN AL PLAN ESTATAL DE DESARROLLO

E502T3 - GOBIERNO RESPONSABLE - EFICIENCIA GUBERNAMENTAL - AGENDA TAI: TRANSPARENCIA, COMBATE A LA CORRUPCIÓN Y A LA IMPUNIDAD

PROGRAMA - 2P00619 PROGRAMA DEL SISTEMA ESTATAL DE EVALUACIÓN DEL DESEMPEÑO 2019

DEFINICIÓN	BENEFICIARIOS			
	TIPO	TOTAL	MUJERES	HOMBRES
<p>Impulsar un conjunto de acciones de mejora en el desempeño de los entes públicos, a través de proporcionar y promover el uso amplio de herramientas metodológicas de seguimiento y evaluación, que permita una adecuada toma de decisiones considerando los resultados obtenidos y esperados de la aplicación de los recursos públicos; con el fin de alcanzar los objetivos establecidos en el Plan Estatal de Desarrollo y en los programas de mediano plazo, bajo los principios de eficiencia, legitimidad, oportunidad, confiabilidad y pertinencia.</p>	Entes públicos	92		

INDICADORES ESTRATÉGICOS

OBJETIVO A MEDIR	NOMBRE	DATOS DEL INDICADOR	META
<p>RESUMEN NARRATIVO</p> <p>Los entes públicos del estado de Chihuahua cuentan con información estratégica sobre el desempeño y los resultados alcanzados para la mejora de su gestión gubernamental</p>	<p>Porcentaje de compendios finales de avance de los Aspectos Susceptibles de Mejora consolidados</p>	<p>$(CFAASMC/CAASMP)*100$</p> <p>CFAASMC = Compendios finales de avance de los Aspectos Susceptibles de Mejora consolidados CAASMP = Compendios de avance de los Aspectos Susceptibles de Mejora programados</p>	<p>100</p> <p>25</p> <p>25</p>



GOBIERNO DEL ESTADO DE CHIHUAHUA
PRESUPUESTO DE EGRESOS 2019
PRESUPUESTO BASADO EN RESULTADOS

103 - SECRETARÍA DE HACIENDA

ALINEACIÓN AL PLAN ESTATAL DE DESARROLLO

E502T3 - GOBIERNO RESPONSABLE - EFICIENCIA GUBERNAMENTAL - AGENDA TAI: TRANSPARENCIA, COMBATE A LA CORRUPCIÓN Y A LA IMPUNIDAD

PROGRAMA - 2P01919 PLANEACIÓN Y PROGRAMACIÓN OPERATIVA CON ENFOQUE A RESULTADOS 2019

DEFINICIÓN	BENEFICIARIOS			
	TIPO	TOTAL	MUJERES	HOMBRES
Llevar a cabo la articulación de los procesos de planeación y programación de las Instituciones Públicas con la planeación estratégica del Estado, prestando servicios de capacitación y acompañamiento para el uso adecuado de herramientas de diseño de los programas presupuestarios, para que bajo el modelo de Gestión Pública para Resultados se logre la generación de valor público.	Instituciones Públicas del Gobierno del Estado de Chihuahua	92		

INDICADORES ESTRATÉGICOS

OBJETIVO A MEDIR	DATOS DEL INDICADOR	
RESUMEN NARRATIVO	NOMBRE	FÓRMULA
Las instituciones públicas articulan sus procesos operativos de planeación y programación a la planeación estratégica, con instrumentos diseñados en base al modelo de gestión pública para resultados	Porcentaje de programas presupuestarios con elementos de diseño adecuados que contribuyen al cumplimiento de la Planeación Estratégica.	$(PpGPCPE/TPpGPPE)*100$
PROÓSITO	Las instituciones públicas articulan sus procesos operativos de planeación y programación a la planeación estratégica, con instrumentos diseñados en base al modelo de gestión pública para resultados	$PpGPCPE =$ Programas presupuestarios de gasto programable que contribuyen al cumplimiento de la Planeación Estratégica. $TPpGPPE =$ Total de Programas presupuestarios de gasto programable que forman parte del ejercicio del Presupuesto de Egresos.
		294
		294
		100
		META

**GOBIERNO DEL ESTADO DE CHIHUAHUA
PRESUPUESTO DE EGRESOS 2019
PRESUPUESTO BASADO EN RESULTADOS**

103 - SECRETARIA DE HACIENDA

ALINEACIÓN AL PLAN ESTATAL DE DESARROLLO

E502T3 - GOBIERNO RESPONSABLE - EFICIENCIA GUBERNAMENTAL - AGENDA TAI: TRANSPARENCIA, COMBATE A LA CORRUPCIÓN Y A LA IMPUNIDAD

PROGRAMA - 2P02019 CONTROL Y SEGUIMIENTO DE LOS PROGRAMAS FEDERALES 2019

DEFINICIÓN	BENEFICIARIOS			
	TIPO	TOTAL	MUJERES	HOMBRES
Controlar y dar seguimiento a los programas federales para los tres niveles de gobierno, con el fin de cumplir con las metas establecidas en todo instrumento jurídico.	Dependencias, entidades paraestatales y municipios	114		

INDICADORES ESTRATÉGICOS

OBJETIVO A MEDIR		DATOS DEL INDICADOR	
NIVEL	RESUMEN NARRATIVO	NOMBRE	FÓRMULA
PROPÓSITO	Las dependencias, entidades paraestatales y municipios cumplen con las metas y procedimientos establecidos para el ejercicio de los recursos federales	Porcentaje de solicitudes validadas enviadas por las dependencias, entidades paraestatales y municipios en el sistema federal de recursos transferidos	$\frac{(SV/SCPSHCP)*100}{10,040}$ <p>SV = Solicitudes validadas SCPSHCP = Solicitudes capturadas en el sistema federal de recursos transferidos</p>
			7,812 10,040 META



GOBIERNO DEL ESTADO DE CHIHUAHUA
PRESUPUESTO DE EGRESOS 2019
PRESUPUESTO BASADO EN RESULTADOS

103 - SECRETARÍA DE HACIENDA

ALINEACIÓN AL PLAN ESTATAL DE DESARROLLO

E502T3 - GOBIERNO RESPONSABLE - EFICIENCIA GUBERNAMENTAL - AGENDA TAI: TRANSPARENCIA, COMBATE A LA CORRUPCIÓN Y A LA IMPUNIDAD

PROGRAMA - 2P02219 PROGRAMACIÓN DE INVERSIONES 2019

DEFINICIÓN	BENEFICIARIOS			
	TIPO	TOTAL	MUJERES	HOMBRES
Coordinar e instrumentar los programas de inversión pública en el proceso de programación, seguimiento de metas y objetivos de los recursos destinados a la construcción, ampliación, rehabilitación y equipamiento de la infraestructura pública; a través de la ejecución de obras y acciones que realizan las dependencias, entidades paraestatales y los municipios, con el fin de consolidar el desarrollo económico y social del estado.	Dependencias, entidades paraestatales y municipios	83		

INDICADORES ESTRATÉGICOS

OBJETIVO A MEDIR		DATOS DEL INDICADOR	
NIVEL	RESUMEN NARRATIVO	NOMBRE	FÓRMULA
PROPÓSITO	Las dependencias, entidades paraestatales y municipios, cuentan con los elementos programáticos y presupuestales para realizar obras y acciones de inversión pública	Porcentaje de recursos aprobados para inversión pública	$(RAIP/RPPEE)*100$
		RAIP = Recursos aprobados en inversión pública	4,188,000,000
		RPPEE = Recursos programados en el presupuesto de egresos del estado	4,188,000,000
			META
			100

**GOBIERNO DEL ESTADO DE CHIHUAHUA
PRESUPUESTO DE EGRESOS 2019
PRESUPUESTO BASADO EN RESULTADOS**

103 - SECRETARIA DE HACIENDA

ALINEACIÓN AL PLAN ESTATAL DE DESARROLLO

E502T3 - GOBIERNO RESPONSABLE - EFICIENCIA GUBERNAMENTAL - AGENDA TAI: TRANSPARENCIA, COMBATE A LA CORRUPCIÓN Y A LA IMPUNIDAD

PROGRAMA - 3M00119 ADMINISTRACIÓN DE LOS RECURSOS 2019

DEFINICIÓN	BENEFICIARIOS			
	TIPO	TOTAL	MUJERES	HOMBRES
<p>Se incluyen las acciones encaminadas a la mejora en los procesos, la gestión del conocimiento y en la administración de los recursos, la comunicación institucional y las competencias laborales, además de la implementación de una cultura de manejo eficiente y responsable de los recursos humanos, técnicos, materiales y financieros para la prestación de un servicio público de calidad. Comprende también las acciones orientadas al trabajo en equipo y al otorgamiento de un servicio público de calidad con perspectiva de derechos humanos y género, y con un enfoque de valores como parte fundamental para el desarrollo del proyecto organizacional.</p>	Dependencias y entidades paraestatales	97		

INDICADORES ESTRATÉGICOS

OBJETIVO A MEDIR	NOMBRE	DATOS DEL INDICADOR	META
<p>PROPÓSITO Las dependencias y entidades paraestatales administran los recursos públicos con eficiencia, eficacia, economía, transparencia y honradez para lograr su máximo aprovechamiento</p>	Porcentaje de revisiones realizadas para la debida administración de los recursos	$(RR/TRP)*100$ RR = Revisiones realizadas TRP = Total de revisiones programadas	100



GOBIERNO DEL ESTADO DE CHIHUAHUA
PRESUPUESTO DE EGRESOS 2019
PRESUPUESTO BASADO EN RESULTADOS

103 - SECRETARÍA DE HACIENDA

ALINEACIÓN AL PLAN ESTATAL DE DESARROLLO

E502T3 - GOBIERNO RESPONSABLE - EFICIENCIA GUBERNAMENTAL - AGENDA TAI: TRANSPARENCIA, COMBATE A LA CORRUPCIÓN Y A LA IMPUNIDAD

PROGRAMA - 3M00219 ADMINISTRACIÓN FINANCIERA Y DE DEUDA PÚBLICA 2019

DEFINICIÓN	BENEFICIARIOS			
	TIPO	TOTAL	MUJERES	HOMBRES
Fortalecer el manejo de las finanzas públicas mediante instrumentos financieros que permitan mantener el equilibrio de los recursos que dispone el Gobierno del Estado de Chihuahua, además de dar cumplimiento a las obligaciones contraídas en tiempo y forma.	Gobierno del Estado de Chihuahua	1		

INDICADORES ESTRATÉGICOS

OBJETIVO A MEDIR		DATOS DEL INDICADOR	
NIVEL	RESUMEN NARRATIVO	NOMBRE	FÓRMULA
PROPÓSITO	El Gobierno del Estado de Chihuahua mantiene las finanzas públicas fortalecidas y con financiamientos equilibrados	Porcentaje del servicio de la deuda pública con respecto al ingreso estatal	$\frac{(SDPA/INGE)*100}{INGE = Ingreso estatal}$
			3,170,736,233.33 9,448,606,684
			META 33.56

**GOBIERNO DEL ESTADO DE CHIHUAHUA
PRESUPUESTO DE EGRESOS 2019
PRESUPUESTO BASADO EN RESULTADOS**

103 - SECRETARIA DE HACIENDA

ALINEACIÓN AL PLAN ESTATAL DE DESARROLLO

E502T3 - GOBIERNO RESPONSABLE - EFICIENCIA GUBERNAMENTAL - AGENDA TAI: TRANSPARENCIA, COMBATE A LA CORRUPCIÓN Y A LA IMPUNIDAD

PROGRAMA - 3M01419 PRESUPUESTACIÓN Y CONTROL DE RECURSOS PÚBLICOS 2019

DEFINICIÓN	BENEFICIARIOS			
	TIPO	TOTAL	MUJERES	HOMBRES
Entes públicos		97		

Coordinar las acciones orientadas a normar, integrar y vigilar las transacciones que realizan los entes públicos del Gobierno del Estado de Chihuahua, en estricto apego a las disposiciones legales aplicables privilegiando la eficiencia y eficacia en la presupuestación del ejercicio, pago y control de los recursos públicos.

INDICADORES ESTRATÉGICOS

OBJETIVO A MEDIR		DATOS DEL INDICADOR	
NIVEL	RESUMEN NARRATIVO	NOMBRE	FÓRMULA
PROPÓSITO	Los entes públicos de Gobierno del Estado de Chihuahua cuentan con procesos de control presupuestal, pago y registro contable adecuados	Porcentaje del gasto público de libre disposición	$(ELD/PA)*100$ ELD = Egresos de libre disposición PA = Presupuesto autorizado
			24,502,064,367 72,216,669,688
			META 32.93



103 - SECRETARÍA DE HACIENDA

ALINEACIÓN AL PLAN ESTATAL DE DESARROLLO

E502T3 - GOBIERNO RESPONSABLE - EFICIENCIA GUBERNAMENTAL - AGENDA TAI: TRANSPARENCIA, COMBATE A LA CORRUPCIÓN Y A LA IMPUNIDAD

PROGRAMA - 3M02419 FONDO DE REASIGNACIÓN PRESUPUESTARIA DEL GASTO OPERATIVO 2019

DEFINICIÓN

Reasignar recursos públicos a programas presupuestarios de las dependencias y entidades paraestatales a través de mecanismos y esquemas de control presupuestario, bajo los principios de eficiencia, eficacia, economía, racionalidad, austeridad y transparencia, para la atención de obligaciones y responsabilidades del Gobierno del Estado, principalmente a provisiones económicas requeridas para hacer frente a compromisos derivados de la política salarial, a la conclusión de servicios de los servidores públicos, y a programas presupuestarios que contribuyan al desarrollo regional, con el fin de mantener un equilibrio presupuestal en el marco de las finanzas públicas.

Dependencias y entidades paraestatales del Gobierno del Estado

TOTAL

MUJERES

HOMBRES

BENEFICIARIOS

97

INDICADORES ESTRATÉGICOS

OBJETIVO A MEDIR

NIVEL

RESUMEN NARRATIVO

NOMBRE

DATOS DEL INDICADOR

FÓRMULA

META

PROPÓSITO Las dependencias y entidades paraestatales del Gobierno del Estado reciben recursos financieros para apoyar a programas que presentan contingencias presupuestales en gasto operativo y de inversión para atender contingencias presupuestales

Variación porcentual de dependencias y entidades paraestatales que reciben recursos para atender contingencias presupuestales

$((\text{DERRCP}/\text{DERRCP}_{1-1}) - 1) * 100$

DERRCP = Dependencias y entidades paraestatales con recursos reasignados para atender contingencias presupuestales en el año actual

DERRCP₁₋₁ = Dependencias y entidades paraestatales con recursos reasignados para atender contingencias presupuestales en el año anterior

97

0

**GOBIERNO DEL ESTADO DE CHIHUAHUA
PRESUPUESTO DE EGRESOS 2019
PRESUPUESTO BASADO EN RESULTADOS**

103 - SECRETARIA DE HACIENDA

ALINEACIÓN AL PLAN ESTATAL DE DESARROLLO

E502T3 - GOBIERNO RESPONSABLE - EFICIENCIA GUBERNAMENTAL - AGENDA TAI: TRANSPARENCIA, COMBATE A LA CORRUPCIÓN Y A LA IMPUNIDAD

PROGRAMA - 5T00119 SEGURIDAD SOCIAL A LOS TRABAJADORES AL SERVICIO DEL ESTADO 2019

DEFINICIÓN	BENEFICIARIOS			
	TIPO	TOTAL	MUJERES	HOMBRES

Servidores públicos

30,976

16,115

14,861

Integra las acciones encaminadas a proporcionar seguridad social a los servidores públicos de las dependencias y entidades al servicio de Gobierno del Estado. Entre estas acciones se encuentran la atención de riesgos sociales como accidentes, enfermedad, paro o vejez.

INDICADORES ESTRATÉGICOS

OBJETIVO A MEDIR		DATOS DEL INDICADOR		
NIVEL	RESUMEN NARRATIVO	NOMBRE	FÓRMULA	META
PROPÓSITO	Las y los servidores públicos de las dependencias y entidades paraestatales del Gobierno del Estado cuentan con acceso a la seguridad social	Porcentaje de servidores públicos burócratas que gozan de seguridad social	$(SPB/TSPA)*100$	100
		Porcentaje de servidores públicos de magisterio estatal que gozan de seguridad social	$(SPME/TSPA)*100$	100

SPB = Servidores públicos burócratas
TSPA = Total de servidores públicos activos

SPME = Servidores públicos de magisterio estatal
TSPA = Total de servidores públicos activos de magisterio estatal

GOBIERNO DEL ESTADO DE CHIHUAHUA
PRESUPUESTO DE EGRESOS 2019
PRESUPUESTO BASADO EN RESULTADOS

103 - SECRETARÍA DE HACIENDA

ALINEACIÓN AL PLAN ESTATAL DE DESARROLLO

E303T2 - INFRAESTRUCTURA, DESARROLLO URBANO Y MEDIO AMBIENTE - DESARROLLO URBANO - DERECHOS HUMANOS E INCLUSIÓN SOCIAL

PROGRAMA - 2K00119 INVERSIÓN NORMAL ESTATAL 2019

DEFINICIÓN	BENEFICIARIOS			
	TIPO	TOTAL	MUJERES	HOMBRES
Destinar recursos para la construcción, rehabilitación y conservación de obras de infraestructura pública su equipamiento y los servicios relacionados con las mismas, que requieren las dependencias, entidades paraestatales y municipios con el fin de brindar servicios a la comunidad, con eficiencia y calidad.	Dependencias, entidades paraestatales y municipios	100		

Destinar recursos para la construcción, rehabilitación y conservación de obras de infraestructura pública su equipamiento y los servicios relacionados con las mismas, que requieren las dependencias, entidades paraestatales y municipios con el fin de brindar servicios a la comunidad, con eficiencia y calidad.

INDICADORES ESTRATÉGICOS

OBJETIVO A MEDIR		DATOS DEL INDICADOR	
NIVEL	RESUMEN NARRATIVO	NOMBRE	FÓRMULA
PROPÓSITO	Las dependencias, entidades paraestatales y municipios realizan obras de infraestructura social y económica para el desarrollo regional del estado, que permita a la población elevar su nivel de bienestar social	Porcentaje de obras realizadas	$(OR/OP)*100$
			OR = Obras realizadas OP = Obras programadas
			200 200
			META 100

**GOBIERNO DEL ESTADO DE CHIHUAHUA
PRESUPUESTO DE EGRESOS 2019
PRESUPUESTO BASADO EN RESULTADOS**

103 - SECRETARIA DE HACIENDA

ALINEACIÓN AL PLAN ESTATAL DE DESARROLLO

E301T2 - INFRAESTRUCTURA, DESARROLLO URBANO Y MEDIO AMBIENTE - INFRAESTRUCTURA DE COMUNICACIONES Y TRANSPORTES - DERECHOS HUMANOS E INCLUSIÓN SOCIAL

PROGRAMA - 2K01019 COSTO EN CASETAS FEDERALES Y ESTATALES DE CUOTA 2019

DEFINICIÓN	BENEFICIARIOS			
	TIPO	TOTAL	MUJERES	HOMBRES

Usuarios de carreteras de cuota

18,012,728 9,006,364 9,006,364

Obras y acciones para el mantenimiento y mejoramiento de la infraestructura física de las casetas de cobro de peaje de las carreteras de cuota concesionadas al estado, así como el equipamiento de las mismas, con el fin de que en su operación ofrezca un servicio eficiente, rápido y de calidad a los usuarios de las carreteras de cuota.

INDICADORES ESTRATÉGICOS

OBJETIVO A MEDIR		DATOS DEL INDICADOR	
NIVEL	RESUMEN NARRATIVO	NOMBRE	FÓRMULA

PROPÓSITO	Los usuarios de las carreteras de cuota cuentan con un servicio eficiente, rápido y de calidad, brindando comodidad y seguridad	Porcentaje de ahorro vehicular	$((CR_t / CR_{t-1}) - 1) * 100$
			$CR_t =$ Cruces realizados en el año actual $CR_{t-1} =$ Cruces realizados en el año anterior
			18,012,728 16,585,980
			8.6
			META



GOBIERNO DEL ESTADO DE CHIHUAHUA
PRESUPUESTO DE EGRESOS 2019
PRESUPUESTO BASADO EN RESULTADOS

103 - SECRETARÍA DE HACIENDA

ALINEACIÓN AL PLAN ESTATAL DE DESARROLLO

E101T1 - DESARROLLO HUMANO Y SOCIAL - DESARROLLO SOCIAL - OPCIÓN PREFERENCIAL POR LAS PERSONAS EN SITUACIÓN DE POBREZA

PROGRAMA - 2K01419 FONDO DE INFRAESTRUCTURA SOCIAL PARA LAS ENTIDADES (FISE) 2019

DEFINICIÓN	BENEFICIARIOS			
	TIPO	TOTAL	MUJERES	HOMBRES
Destinar recursos al financiamiento de obras, acciones sociales básicas y a inversiones que beneficien directamente a población de pobreza extrema, localidades con alto o muy alto nivel de rezago social conforme a lo previsto en la Ley de Desarrollo Social y en las zonas de atención prioritaria.	Localidades del estado con alto y muy alto rezago social de las zonas de atención prioritaria	300		

Destinar recursos al financiamiento de obras, acciones sociales básicas y a inversiones que beneficien directamente a población de pobreza extrema, localidades con alto o muy alto nivel de rezago social conforme a lo previsto en la Ley de Desarrollo Social y en las zonas de atención prioritaria.

INDICADORES ESTRATÉGICOS

OBJETIVO A MEDIR		DATOS DEL INDICADOR	
NIVEL	RESUMEN NARRATIVO	NOMBRE	FÓRMULA
PROPÓSITO	Las localidades con alto y muy alto rezago social de las zonas de atención prioritaria cuentan con suficiente infraestructura social mejorada	Porcentaje de localidades de alto o muy alto grado de rezago social pertenecientes a las zonas de atención prioritaria que cuentan con infraestructura social mejorada	$(C/D)*100$
			C = Número de localidades con alto o muy alto grado de rezago social y las pertenecientes a las zonas de atención prioritaria que cuentan con proyecto de inversión financiado en el ejercicio fiscal corriente D = Número total de localidades que cuentan con inversión
			300
			300
			META
			100

**GOBIERNO DEL ESTADO DE CHIHUAHUA
PRESUPUESTO DE EGRESOS 2019
PRESUPUESTO BASADO EN RESULTADOS**

103 - SECRETARIA DE HACIENDA

ALINEACIÓN AL PLAN ESTATAL DE DESARROLLO

E301T2 - INFRAESTRUCTURA, DESARROLLO URBANO Y MEDIO AMBIENTE - INFRAESTRUCTURA DE COMUNICACIONES Y TRANSPORTES - DERECHOS HUMANOS E INCLUSIÓN SOCIAL

PROGRAMA - 2K01919 CAMINOS Y PUENTES FEDERALES-CAPUFE 2019

DEFINICIÓN	BENEFICIARIOS			
	TIPO	TOTAL	MUJERES	HOMBRES
Destinar recursos a la construcción, mantenimiento, preparación y ampliación de obras de vialidad en aquellos municipios donde se ubican puentes de peaje operados por la Federación o la realización de obras de infraestructura o gasto de inversión de impacto regional directamente donde se encuentra el cobro de peaje.	Municipios con puentes de peaje	1		

INDICADORES ESTRATÉGICOS

NIVEL	RESUMEN NARRATIVO	NOMBRE	FORMULA	META
PROPÓSITO	Los municipios donde se ubican puentes de peaje se desarrollan integralmente, mediante la ejecución de obras viales e infraestructura de impacto regional	Porcentaje de obras viales e infraestructura terminadas	$(OVIT/OVIP)*100$	100
			OVIT = Obras viales e infraestructura terminadas OVIP = Obras viales e infraestructura programadas	1

103 - SECRETARÍA DE HACIENDA

ALINEACIÓN AL PLAN ESTATAL DE DESARROLLO

E101T2 - DESARROLLO HUMANO Y SOCIAL - DESARROLLO SOCIAL - DERECHOS HUMANOS E INCLUSIÓN SOCIAL

PROGRAMA - 2K02519 PROGRAMA DE INFRAESTRUCTURA INDÍGENA 2019

DEFINICIÓN	BENEFICIARIOS			
	TIPO	TOTAL	MUJERES	HOMBRES

Población indígena

Programa que promueve la realización de obras y acciones para el abatimiento del rezago en materia de infraestructura básica en localidades indígenas. Incluye obras en cuatro líneas de acción: caminos rurales, alimentadores y puentes vehiculares; electrificación, agua potable y drenaje y saneamiento. Beneficia a habitantes en localidades que al menos el cuarenta por ciento de ellos se identifiquen como población indígena; que sean de alta o muy alta marginación; y que tengan entre 50 y 15,000 habitantes. Incluye gastos de operación y supervisión del programa.

2,574

1,264

1,310

INDICADORES ESTRATÉGICOS

OBJETIVO A MEDIR	DATOS DEL INDICADOR	
	NOMBRE	FÓRMULA

PROPOSITO La población indígena de localidades elegibles cuenta con suficiente infraestructura social mejorada

(LBO/TLE)*100

19

3.75

LBO = Localidades beneficiadas con obras de servicio de agua potable, alcantarillado sanitario y electrificación
 TLE = Total de localidades elegibles con carencia de servicios de agua potable, alcantarillado sanitario y electrificación

506

META

**GOBIERNO DEL ESTADO DE CHIHUAHUA
PRESUPUESTO DE EGRESOS 2019
PRESUPUESTO BASADO EN RESULTADOS**

103 - SECRETARIA DE HACIENDA

ALINEACIÓN AL PLAN ESTATAL DE DESARROLLO

E303T2 - INFRAESTRUCTURA, DESARROLLO URBANO Y MEDIO AMBIENTE - DESARROLLO URBANO - DERECHOS HUMANOS E INCLUSIÓN SOCIAL

PROGRAMA - 2K03619 FONDO MINERO 2019

DEFINICIÓN	BENEFICIARIOS			
	TIPO	TOTAL	MUJERES	HOMBRES
Recursos federales de acuerdo a la Ley Federal de Derechos en sus artículos 271, para ser empleados en inversión física con un impacto social, ambiental y de desarrollo urbano positivo, a fin de propiciar proyectos de inversión pública detonadores de desarrollo sustentable en los municipios mineros del estado.	Municipios mineros	10		

INDICADORES ESTRATÉGICOS

OBJETIVO A MEDIR		DATOS DEL INDICADOR	
NIVEL	RESUMEN NARRATIVO	NOMBRE	FÓRMULA
PROPÓSITO	Los municipios mineros cuentan con obras de infraestructura pública para el fomento al desarrollo regional sustentable	Porcentaje de obras realizadas	$(OR/OA)*100$
		OR = Obras realizadas	10
		OA = Obras aprobadas	10
			META
			100

GOBIERNO DEL ESTADO DE CHIHUAHUA
PRESUPUESTO DE EGRESOS 2019
PRESUPUESTO BASADO EN RESULTADOS

103 - SECRETARÍA DE HACIENDA

ALINEACIÓN AL PLAN ESTATAL DE DESARROLLO

E502T3 - GOBIERNO RESPONSABLE - EFICIENCIA GUBERNAMENTAL - AGENDA TAI: TRANSPARENCIA, COMBATE A LA CORRUPCIÓN Y A LA IMPUNIDAD

PROGRAMA - 2K06319 PROGRAMA PARA EL MEJORAMIENTO DE LA INFRAESTRUCTURA PÚBLICA ADMINISTRATIVA ESTATAL 2019

DEFINICIÓN	BENEFICIARIOS			
	TIPO	TOTAL	MUJERES	HOMBRES
Programa destinado a beneficiar a las dependencias de Gobierno del Estado y municipios con instalaciones adecuadas, para ofrecer un mejor servicio a la ciudadanía, mediante la adquisición de inmuebles, mobiliario y equipo, así como la construcción y rehabilitación de inmuebles a cargo de Gobierno del Estado.	Dependencias de Gobierno del Estado y municipios	3		

INDICADORES ESTRATÉGICOS

OBJETIVO A MEDIR		DATOS DEL INDICADOR	
NIVEL	RESUMEN NARRATIVO	NOMBRE	FÓRMULA
PROPÓSITO	Las dependencias de Gobierno del Estado y municipios cuentan con áreas adecuadas para otorgar servicios y funciones de calidad	Porcentaje de dependencias beneficiadas	$(DB/DP)*100$
			DB = Dependencias beneficiadas DP = Dependencias programadas
			3 3
			META 100

**GOBIERNO DEL ESTADO DE CHIHUAHUA
PRESUPUESTO DE EGRESOS 2019
PRESUPUESTO BASADO EN RESULTADOS**

104 - SECRETARÍA DE INNOVACIÓN Y DESARROLLO ECONÓMICO

MISIÓN

Generar una economía vigorosa que ofrezca mayor valor a través de estrategias, políticas y programas que fomenten la innovación e impulsen la movilidad social que mejore la calidad de vida de las y los chihuahuenses.

VISIÓN

Ser una institución reconocida por su capacidad de generar las condiciones para fomentar el desarrollo económico e innovación, con un crecimiento dinámico y sustentable en el estado; basada en una actitud de servicio, con una estructura de trabajo profesional orientada a resultados que influya en la sinergia de los sectores industrial, comercial, de energía, turismo, de servicio y social de la economía.

ALINEACIÓN AL PLAN ESTATAL DE DESARROLLO

E203T2 - ECONOMÍA, INNOVACIÓN, DESARROLLO SUSTENTABLE Y EQUILIBRIO REGIONAL - INDUSTRIA - DERECHOS HUMANOS E INCLUSIÓN SOCIAL

PROGRAMA - 1S03919 FORTALECIMIENTO Y DESARROLLO INDUSTRIAL 2019

BENEFICIARIOS

TIPO	TOTAL	MUJERES	HOMBRES
Micro, pequeñas y medianas empresas de la industria de la transformación del estado	170		

DEFINICIÓN

Impulsar el crecimiento y competitividad de las micro, pequeñas y medianas empresas de la industria de la transformación del estado a través de asesorías, apoyos económicos, capacitación, entrenamiento y certificaciones en sistemas de calidad.

INDICADORES ESTRATÉGICOS

NIVEL	RESUMEN NARRATIVO	NOMBRE	DATOS DEL INDICADOR	FÓRMULA	META	
FIN	Contribuir al incremento de la generación, crecimiento y competitividad de las micro, pequeñas y medianas empresas (MIPyMes) chihuahuenses, a través del incremento de la participación en las cadenas de valor global de las capacidades de las micro, pequeñas y medianas empresas (MIPyMes) de la Industria de la transformación del estado	Variación porcentual de unidades económicas del estado de Chihuahua de la industria de la transformación	$((UEECT/UEECT1)-1)*100$	UEECT = Unidades económicas del estado de Chihuahua de la industria de la transformación registradas en el año actual UEECT1 = Unidades económicas del estado de Chihuahua de la industria de la transformación registradas en el año anterior	4,820	2.34
PROPÓSITO	Las micro, pequeñas y medianas empresas de la industria de la transformación del estado, incrementan su participación en las cadenas de valor global	Porcentaje de índice anual de Integración de Insumos Nacionales en la Producción de la Industria Manufacturera, Maquiladora y de Servicios de Exportación	$(IINLT/IINPT1)*100$	IINLT = Índice anual de Integración de Insumos Nacionales logrado en el año actual IINPT1 = Índice anual de Integración de Insumos Nacionales programado en el año actual	5	125
					4	

GOBIERNO DEL ESTADO DE CHIHUAHUA
PRESUPUESTO DE EGRESOS 2019
PRESUPUESTO BASADO EN RESULTADOS

104 - SECRETARÍA DE INNOVACIÓN Y DESARROLLO ECONOMICO

ALINEACIÓN AL PLAN ESTATAL DE DESARROLLO

E203T2 - ECONOMÍA, INNOVACIÓN, DESARROLLO SUSTENTABLE Y EQUILIBRIO REGIONAL - INDUSTRIA - DERECHOS HUMANOS E INCLUSIÓN SOCIAL

PROGRAMA - 1S04019 FOMENTO AGROINDUSTRIAL 2019

DEFINICIÓN	BENEFICIARIOS			
	TIPO	TOTAL	MUJERES	HOMBRES
Fomentar e impulsar el sector agroindustrial a través del otorgamiento de apoyos económicos y encuentros de agro negocios a las micro, pequeñas, y medianas empresas agroindustriales de 0 a 250 empleados establecidos en el estado.	Las micro, pequeñas y medianas empresas agroindustriales de 0 a 250 empleados	300		

INDICADORES ESTRATÉGICOS

NIVEL	OBJETIVO A MEDIR	RESUMEN NARRATIVO	NOMBRE	DATOS DEL INDICADOR		META
				FÓRMULA	VALOR	
FIN	Contribuir a fortalecer la organización y el desarrollo de las capacidades de los sectores productivos del estado para promover un crecimiento sustentable con mejores ingresos para las y los chihuahuenses a través del incremento de la competitividad de las micro, pequeñas y medianas empresas agroindustriales de 0 a 250 empleados	Variación porcentual del valor de producción agroindustrial	$((VPPAT/PPAT1)-1)*100$	$32,347,837$	$31,607,619$	2.34
PROPOSITO	Las micro, pequeñas y medianas empresas agroindustriales de 0 a 250 empleados establecidas en el estado de Chihuahua incrementan su competitividad	Variación porcentual de los empleos conservados y generados de las empresas beneficiadas.	$((ECGEABT/ECGEABT1)-1)*100$	$29,749$		4.34

**GOBIERNO DEL ESTADO DE CHIHUAHUA
PRESUPUESTO DE EGRESOS 2019
PRESUPUESTO BASADO EN RESULTADOS**

104 - SECRETARÍA DE INNOVACIÓN Y DESARROLLO ECONÓMICO

ALINEACIÓN AL PLAN ESTATAL DE DESARROLLO

E203T2 - ECONOMÍA, INNOVACIÓN, DESARROLLO SUSTENTABLE Y EQUILIBRIO REGIONAL - INDUSTRIA - DERECHOS HUMANOS E INCLUSIÓN SOCIAL

PROGRAMA - 1S04319 FOMENTO A LA ECONOMÍA SOCIAL 2019

DEFINICIÓN	BENEFICIARIOS			
	TIPO	TOTAL	MUJERES	HOMBRES

Los Organismos del Sector Social de la Economía (OSSE) en el estado

Fortalecer la organización y el desarrollo de las capacidades de los sectores productivos del estado para promover un crecimiento sustentable con mejores ingresos para las y los chihuahuenses a través de la asesoría, gestión para constitución, capacitación, proyectos sociales productivos e incentivos económicos a los Organismos del Sector Social de la Economía.

67

INDICADORES ESTRATÉGICOS

OBJETIVO A MEDIR		DATOS DEL INDICADOR	
NIVEL	RESUMEN NARRATIVO	NOMBRE	FÓRMULA

FIN	Contribuir en fortalecer la organización y el desarrollo de las capacidades de los sectores productivos del estado para promover un crecimiento sustentable con mejores ingresos para las y los chihuahuenses a través del incremento de la competitividad de los Organismos del Sector Social de la Economía (OSSE) en el estado	Porcentaje del monto de venta real de los Organismos del Sector Social de la Economía apoyados.	$(MVROAT/MVPOAT1)*100$	MVROAT = Monto de venta real porcentual de los Organismos del Sector Social de la Economía apoyados en el año actual. MVPOAT1 = Monto de venta programada porcentual de los Organismos del Sector Social de la Economía apoyados en el año actual.	5	100
PROPOSITO	Los Organismos del Sector Social de la Economía (OSSE) establecidos en el estado de Chihuahua incrementan su competitividad	Variación porcentual de los empleos generados en los Organismos del Sector Social de la Economía apoyados	$((EGT/EGT1)-1)*100$	EGT = Empleos generados por los Organismos del Sector Social de la Economía en el año actual. EGT1 = Empleos generados por los Organismos del Sector Social de la Economía en el año anterior.	75	0
					75	

104 - SECRETARÍA DE INNOVACIÓN Y DESARROLLO ECONÓMICO

ALINEACIÓN AL PLAN ESTATAL DE DESARROLLO

E205T2 - ECONOMÍA, INNOVACIÓN, DESARROLLO SUSTENTABLE Y EQUILIBRIO REGIONAL - COMERCIO - DERECHOS HUMANOS E INCLUSIÓN SOCIAL

PROGRAMA - 2F00619 FOMENTO AL COMERCIO Y DESARROLLO EMPRESARIAL 2019

DEFINICIÓN	BENEFICIARIOS			
	TIPO	TOTAL	MUJERES	HOMBRES

Generar sinergias que fortalezcan las y los empresarios de las micro, pequeñas y medianas empresas comerciales a través de los servicios para la creación de nuevas empresas, asesorías, certificaciones, apoyos económicos así como gestiones; a fin de que se integren a cadenas de valor y aumenten su esperanza de vida.

Las y los empresarios de las micro, pequeñas y medianas empresas comerciales

9,000

3,600

5,400

INDICADORES ESTRATÉGICOS

OBJETIVO A MEDIR		DATOS DEL INDICADOR		META
NIVEL	RESUMEN NARRATIVO	NOMBRE	FÓRMULA	
FIN	Contribuir a incrementar la generación, crecimiento y competitividad de las y los empresarios de las micro, pequeñas y medianas empresas comerciales a través de acrecentar su esperanza de vida	Variación porcentual de empresas del sector comercial registradas	$((\text{ESCRT} / \text{ESCRT1}) - 1) * 100$	40,000
PROÓSITO	Las y los empresarios de las micro, pequeñas y medianas empresas comerciales acrecientan la esperanza de vida de sus empresas	Porcentaje de empresas por cada 100 mil habitantes	$(\text{EAT} / \text{EPT1}) * 100$	2,087
			$\text{ESCRT} = \text{Empresas del sector comercial registradas en el año actual}$ $\text{ESCRT1} = \text{Empresas del sector comercial registradas en el año anterior}$ $\text{EAT} = \text{Empresas aperturadas por cada 100 mil habitantes en el año actual}$ $\text{EPT1} = \text{Empresas programadas por cada 100 mil habitantes en el año actual}$	39,500
				100
				2,087

**GOBIERNO DEL ESTADO DE CHIHUAHUA
PRESUPUESTO DE EGRESOS 2019
PRESUPUESTO BASADO EN RESULTADOS**

104 - SECRETARÍA DE INNOVACIÓN Y DESARROLLO ECONOMICO

ALINEACIÓN AL PLAN ESTATAL DE DESARROLLO

E204T2 - ECONOMÍA, INNOVACIÓN, DESARROLLO SUSTENTABLE Y EQUILIBRIO REGIONAL - MINERÍA - DERECHOS HUMANOS E INCLUSIÓN SOCIAL

PROGRAMA - 2F00919 FOMENTO A LA ACTIVIDAD MINERA MEDIANTE EL DESARROLLO SUSTENTABLE 2019

DEFINICIÓN	BENEFICIARIOS			
	TIPO	TOTAL	MUJERES	HOMBRES

Impulsar el establecimiento así como el desarrollo de la competitividad de las y los empresarios y/o concesionarios del sector minero-metalúrgico a través de la asesoría, capacitación y financiamiento.

Las y los empresarios y/o concesionarios del sector minero-metalúrgico

1,200

360

840

INDICADORES ESTRATÉGICOS

OBJETIVO A MEDIR		DATOS DEL INDICADOR	
NIVEL	RESUMEN NARRATIVO	NOMBRE	FÓRMULA

FIN
Contribuir a fortalecer la organización y el desarrollo de la capacidad del sector minero para promover un desarrollo sustentable, a través del desarrollo de la competitividad de las y los empresarios y/o concesionarios del sector minero-metalúrgico

Variación porcentual de la producción minera en el estado

$((PMT/PMT1)-1)*100$

PMT = Producción minera de empresas por municipio en el año actual
PMT1 = Producción minera de empresas por municipio en el año anterior

1,802,500,000

1,750,000,000

3

PROPÓSITO
Las y los empresarios y/o concesionarios del sector minero-metalúrgico desarrollan su competitividad

Variación porcentual del monto de inversión en los proyectos por las empresas en los municipios

$((TMIT/TMIT1)-1)*100$

TMIT = Monto de inversión en los proyectos realizados por las empresas en los municipios en el año actual
TMIT1 = Monto de inversión en los proyectos realizados por las empresas en los municipios en el año anterior

265,200,000

260,000,000

2



GOBIERNO DEL ESTADO DE CHIHUAHUA
PRESUPUESTO DE EGRESOS 2019
PRESUPUESTO BASADO EN RESULTADOS

104 - SECRETARÍA DE INNOVACIÓN Y DESARROLLO ECONOMICO

ALINEACIÓN AL PLAN ESTATAL DE DESARROLLO

E206T2 - ECONOMÍA, INNOVACIÓN, DESARROLLO SUSTENTABLE Y EQUILIBRIO REGIONAL - TURISMO - DERECHOS HUMANOS E INCLUSIÓN SOCIAL

PROGRAMA - 2F01119 FOMENTO Y DESARROLLO TURÍSTICO 2019

DEFINICIÓN	BENEFICIARIOS			
	TIPO	TOTAL	MUJERES	HOMBRES
Fortalecer y estimular el desarrollo turístico en el estado, a través de eventos, promoción, certificaciones, capacitación y asesorías para las y los prestadores de servicios turísticos en el estado.	Las y los prestadores de servicios turísticos en el estado	1,777	711	1,066

Fortalecer y estimular el desarrollo turístico en el estado, a través de eventos, promoción, certificaciones, capacitación y asesorías para las y los prestadores de servicios turísticos en el estado.

INDICADORES ESTRATÉGICOS

OBJETIVO A MEDIR		DATOS DEL INDICADOR	
NIVEL	RESUMEN NARRATIVO	NOMBRE	FÓRMULA
FIN	Contribuir a fortalecer el desarrollo turístico del estado de Chihuahua para incrementar de forma sustentable la derrama económica de este sector en el estado a través de la competitividad de las y los prestadores de servicios turísticos en el estado	Variación porcentual de la derrama económica del sector turístico	$((\text{DESTT}/\text{DESTT1})-1)*100$ DESTT = Derrama económica en sector turístico en el año actual DESTT1 = Derrama económica en sector turístico en el año anterior
PROPÓSITO	Las y los prestadores de servicios turísticos en el estado incrementan su competitividad	Variación porcentual de la afluencia turística	$((\text{ATT}/\text{ATT1})-1)*100$ ATT = Afluencia turística en el año actual ATT1 = Afluencia turística en el año anterior
			9,609,281,888 9,284,330,327 6,339,937 6,125,543
			3.5 3.5
			META

**GOBIERNO DEL ESTADO DE CHIHUAHUA
PRESUPUESTO DE EGRESOS 2019
PRESUPUESTO BASADO EN RESULTADOS**

104 - SECRETARÍA DE INNOVACIÓN Y DESARROLLO ECONÓMICO

ALINEACIÓN AL PLAN ESTATAL DE DESARROLLO

E203T2 - ECONOMÍA, INNOVACIÓN, DESARROLLO SUSTENTABLE Y EQUILIBRIO REGIONAL - INDUSTRIA - DERECHOS HUMANOS E INCLUSIÓN SOCIAL

PROGRAMA - 2F01519 PROMOCIÓN PARA LA ATRACCIÓN DE INVERSIÓN 2019

DEFINICIÓN	BENEFICIARIOS			
	TIPO	TOTAL	MUJERES	HOMBRES

Población económicamente activa del estado de Chihuahua

6,000

4,000

10,000

Promoción de las ventajas competitivas del estado, para generar nuevas inversiones así como brindar servicios de asesoría a las empresas de diferentes sectores productivos, con el fin que la población económicamente activa en el estado de Chihuahua encuentre empleos de calidad.

INDICADORES ESTRATÉGICOS

OBJETIVO A MEDIR		DATOS DEL INDICADOR	
NIVEL	RESUMEN NARRATIVO	NOMBRE	FÓRMULA

FIN
Contribuir en fortalecer la organización y el desarrollo de las capacidades de los sectores productivos del estado, para promover un crecimiento sustentable con mejores ingresos para las y los chihuahuenses a través de la generación de empleos de calidad a la población económicamente activa en el estado

Variación porcentual en millones de dólares americanos del monto de inversión de nuevos proyectos de empresas industriales en el estado

215.79

1,200

380

PROPÓSITO La población económicamente activa en el estado de Chihuahua encuentra empleos de calidad

Variación porcentual de nuevos empleos industriales generados en el estado

100

10,000

5,000

$((\text{MDAMINPEIT}/\text{MDAMINPEIT1}) - 1) * 100$

$((\text{NEIGT}/\text{NEIGT1}) - 1) * 100$

NEIGT = Nuevos empleos industriales generados en el año actual
NEIGT1 = Nuevos empleos industriales generados en el año anterior

MDAMINPEIT1 = Millones de dólares americanos del monto de inversión de nuevos proyectos de empresas industriales en el estado en el año anterior
MDAMINPEIT = Millones de dólares americanos del monto de inversión de nuevos proyectos de empresas industriales en el estado en el año actual

104 - SECRETARÍA DE INNOVACIÓN Y DESARROLLO ECONÓMICO

ALINEACIÓN AL PLAN ESTATAL DE DESARROLLO

E208T2 - ECONOMÍA, INNOVACIÓN, DESARROLLO SUSTENTABLE Y EQUILIBRIO REGIONAL - ENERGÍA - DERECHOS HUMANOS E INCLUSIÓN SOCIAL

PROGRAMA - 2F02019 PROMOCIÓN PARA LA EFICIENCIA E INNOVACIÓN EN LA GENERACIÓN Y ABASTO DE FUENTES DE ENERGÍA 2019

DEFINICIÓN	BENEFICIARIOS			
	TIPO	TOTAL	MUJERES	HOMBRES

Promover el gran potencial energético con que cuenta el estado y brindar asesorías integrales a las empresas del sector energético, industrial y de servicios, clasificadas en el Directorio Estadístico Nacional de Unidades Económicas (DENUE) como tamaño grande, para impulsar la inversión pública y privada en la construcción y ampliación de infraestructura para la generación y transmisión de energía limpia y renovable.

Empresas del sector energético, industrial y de servicios, clasificadas en el Directorio Estadístico Nacional de Unidades Económicas (DENUE) como tamaño grande

691

INDICADORES ESTRATÉGICOS

OBJETIVO A MEDIR		DATOS DEL INDICADOR	
NIVEL	RESUMEN NARRATIVO	NOMBRE	FÓRMULA

PROPÓSITO Las empresas del sector energético, industrial y de servicios, clasificadas en el Directorio Estadístico de Unidades Económicas (DENUE) como tamaño grande incrementan su desarrollo.

Porcentaje del volumen de energía eléctrica generada

(VEEG/VEEC)*100

VEEG = Volumen de energía eléctrica generada

VEEC = Volumen de energía eléctrica consumida

85.48

9.83

11.5

META

**GOBIERNO DEL ESTADO DE CHIHUAHUA
PRESUPUESTO DE EGRESOS 2019
PRESUPUESTO BASADO EN RESULTADOS**

104 - SECRETARÍA DE INNOVACIÓN Y DESARROLLO ECONOMICO

ALINEACIÓN AL PLAN ESTATAL DE DESARROLLO

E203T2 - ECONOMÍA, INNOVACIÓN, DESARROLLO SUSTENTABLE Y EQUILIBRIO REGIONAL - INDUSTRIA - DERECHOS HUMANOS E INCLUSIÓN SOCIAL

PROGRAMA - 2P00919 PLANEACIÓN, EVALUACIÓN Y CONDUCCIÓN DEL DESARROLLO ECONOMICO 2019

DEFINICIÓN	BENEFICIARIOS			
	TIPO	TOTAL	MUJERES	HOMBRES

Articulación eficaz de estrategias, políticas y programas del sector económico para la conservación de empleos de calidad para la población económicamente activa formal en el estado de Chihuahua a través de proyectos productivos, compendios así como la creación de Instrumentos de inteligencia de negocio que incidan en el desarrollo económico.

Población económicamente activa formal en el estado de Chihuahua

878,774

351,510

527,264

INDICADORES ESTRATÉGICOS

OBJETIVO A MEDIR		DATOS DEL INDICADOR	
NIVEL	RESUMEN NARRATIVO	NOMBRE	FÓRMULA
FIN	Contribuir en fortalecer la organización y el desarrollo de las capacidades de los sectores productivos del estado, para promover un crecimiento sustentable con mejores ingresos a las y los chihuahuenses a través de la conservación de empleos a la población formal económicamente activa	Variación porcentual anual de conservación del empleo	$((CET/CET1)-1)*100$ CET = Conservación de empleo en el año actual CET1 = Conservación de empleo en el año anterior
PROPOSITO	La población económicamente activa formal en el estado de Chihuahua cuenta con empleos de calidad	Promedio anual del salario diario	$(SDPE/SDPN)$ SDPE = Salario diario promedio estatal SDPN = Salario diario promedio nacional
			906,774 878,774
			350.17 353.83
			3.19 0.99



104 - SECRETARÍA DE INNOVACIÓN Y DESARROLLO ECONOMICO

ALINEACIÓN AL PLAN ESTATAL DE DESARROLLO

E206T2 - ECONOMÍA, INNOVACIÓN, DESARROLLO SUSTENTABLE Y EQUILIBRIO REGIONAL - TURISMO - DERECHOS HUMANOS E INCLUSIÓN SOCIAL

PROGRAMA - 2K02819 CONVENIO CON LA SECRETARÍA DE TURISMO-SECTOR 2019

DEFINICIÓN	BENEFICIARIOS			
	TIPO	TOTAL	MUJERES	HOMBRES

Habitantes de municipios con potencial turístico

2,480,520

1,244,466

1,236,054

Fortalecer el desarrollo turístico a través de la ejecución de proyectos, estudios así como obras de infraestructura y servicios, mejoramiento de imagen urbana, equipamiento, rehabilitación de sitios de interés, rutas, circuitos y corredores en materia turística; para las y los habitantes de los municipios con potencial turístico.

INDICADORES ESTRATÉGICOS

OBJETIVO A MEDIR		DATOS DEL INDICADOR	
NIVEL	RESUMEN NARRATIVO	NOMBRE	FÓRMULA

PROPÓSITO	Habitantes de municipios con potencial turístico, se benefician con el incremento de la infraestructura turística	Variación porcentual de afluencia turística en el estado	ATAAT = Afluencia turística al estado en el año actual ATAAT1 = Afluencia turística al estado en el año anterior
			$\left(\frac{ATAAT}{ATAAT1} - 1 \right) * 100$
			6,339,937 6,125,543
			3.5
			META

**GOBIERNO DEL ESTADO DE CHIHUAHUA
PRESUPUESTO DE EGRESOS 2019
PRESUPUESTO BASADO EN RESULTADOS**

105 - SECRETARÍA DE DESARROLLO SOCIAL

MISIÓN

Somos una instancia de Gobierno que impulsa políticas públicas de desarrollo social y humano para elevar los índices de bienestar de la población del Estado de Chihuahua; a través de programas y proyectos orientados a la atención de los derechos sociales, promoviendo la igualdad de género y la participación activa de los sectores público, social y privado.

VISIÓN

Constituirnos como una Secretaría con una visión integral que establezca las condiciones que propicien la satisfacción de las necesidades más elementales de la población, sustentadas en la equidad de género, solidaridad, honestidad y compromiso, permitiendo finalmente una corresponsabilidad entre Gobierno y sociedad para acceder a una mejor calidad de vida.

ALINEACIÓN AL PLAN ESTATAL DE DESARROLLO

E101T1 - DESARROLLO HUMANO Y SOCIAL - DESARROLLO SOCIAL - OPCIÓN PREFERENCIAL POR LAS PERSONAS EN SITUACIÓN DE POBREZA

PROGRAMA - 1S02419 APOYOS SOCIALES Y GESTIÓN DE SERVICIOS 2019

DEFINICIÓN

Agrupar los apoyos, servicios y gestiones de carácter social que contribuyen al mejoramiento de las condiciones inmediatas de vida de la población en condiciones de vulnerabilidad y pobreza extrema, mediante la gestión de servicios y otorgamiento de apoyos económicos y/o en especie. Asimismo, a través de este programa se da cumplimiento al Decreto 204 de la Ley de Pensiones, Seguros de Vida y Otros Beneficios a los familiares de los veteranos de la revolución.

BENEFICIARIOS

TIPO	TOTAL	MUJERES	HOMBRES
La población en condiciones de vulnerabilidad y pobreza extrema	28,850	16,592	12,258

INDICADORES ESTRATÉGICOS

OBJETIVO A MEDIR		DATOS DEL INDICADOR	
NIVEL	RESUMEN NARRATIVO	NOMBRE	FÓRMULA
PROPOSITO	La población en condiciones de vulnerabilidad y pobreza extrema supera satisfactoriamente sus condiciones de emergencia	Porcentaje de personas que mejoraron sus condiciones de emergencia	$(TPAS/TPAE)*100$
		TPAS = Total de personas atendidas que se sintieron satisfechas con los apoyos o servicios	4,500
		TPAE = Total de personas atendidas	5,000
			META
			90

105 - SECRETARÍA DE DESARROLLO SOCIAL

ALINEACIÓN AL PLAN ESTATAL DE DESARROLLO

E101T2 - DESARROLLO HUMANO Y SOCIAL - DESARROLLO SOCIAL - DERECHOS HUMANOS E INCLUSIÓN SOCIAL

PROGRAMA - 1S02519 ATENCIÓN A SUJETOS PRIORITARIOS POR CICLO DE VIDA: NIÑAS, NIÑOS, ADOLESCENTES Y JÓVENES 2019

DEFINICIÓN	BENEFICIARIOS			
	TIPO	TOTAL	MUJERES	HOMBRES

Dirige las acciones encaminadas a mejorar las condiciones de desarrollo de niñas, niños, adolescentes y jóvenes en condiciones de pobreza extrema, vulnerabilidad y/o riesgo psicosocial, mediante acciones coordinadas con organizaciones de la sociedad civil, para generar espacios de cuidado integral, profesionalización de cuidadoras y ampliar oportunidades de desarrollo y formación.

Niñas, niños, adolescentes y jóvenes en condiciones de pobreza extrema, vulnerabilidad y/o riesgo psicosocial

3,000

1,486

1,514

INDICADORES ESTRATÉGICOS

OBJETIVO A MEDIR		DATOS DEL INDICADOR	
NIVEL	RESUMEN NARRATIVO	NOMBRE	FÓRMULA

PROPÓSITO Las niñas, niños, adolescentes y jóvenes en condiciones de pobreza extrema, vulnerabilidad y/o riesgo psicosocial cuentan con espacios de cuidado y atención, así como para el desarrollo de competencias y habilidades

Variación porcentual de niñas, niños, adolescentes y jóvenes que tienen acceso a un espacio para su cuidado y/o atención integral

$((\text{NNAJBt} / \text{NNAJBt}_1) - 1) * 100$

NNAJBt = Niñas, niños, adolescentes y jóvenes beneficiados en 2019
 NNAJBt₁ = Niñas, niños, adolescentes y jóvenes beneficiados en 2018

3,000

20

META

**GOBIERNO DEL ESTADO DE CHIHUAHUA
PRESUPUESTO DE EGRESOS 2019
PRESUPUESTO BASADO EN RESULTADOS**

105 - SECRETARÍA DE DESARROLLO SOCIAL

ALINEACIÓN AL PLAN ESTATAL DE DESARROLLO

E101T2 - DESARROLLO HUMANO Y SOCIAL - DESARROLLO SOCIAL - DERECHOS HUMANOS E INCLUSIÓN SOCIAL

PROGRAMA - 1S026'19 INCLUSIÓN SOCIAL 2019

DEFINICIÓN	BENEFICIARIOS			
	TIPO	TOTAL	MUJERES	HOMBRES

Agrupar los bienes y/o servicios que contribuyen al acceso a derechos de las personas indígenas y jornaleras agrícolas, mediante la promoción, difusión y gestión de eventos culturales, servicios gubernamentales y el otorgamiento de apoyos económicos.

Personas indígenas y jornaleras agrícolas

5,400

1,260

4,140

INDICADORES ESTRATÉGICOS

OBJETIVO A MEDIR		DATOS DEL INDICADOR	
NIVEL	RESUMEN NARRATIVO	NOMBRE	FÓRMULA

PROPÓSITO	Las personas indígenas y jornaleras agrícolas acceden a apoyos y servicios que promueven su inclusión social y acceso a derechos	Porcentaje de personas indígenas y jornaleras agrícolas que acceden a apoyos y servicios	TPAS = Total de personas atendidas TPAE = Total de personas
			300 340
			88.24
			META



GOBIERNO DEL ESTADO DE CHIHUAHUA
PRESUPUESTO DE EGRESOS 2019
PRESUPUESTO BASADO EN RESULTADOS

105 - SECRETARÍA DE DESARROLLO SOCIAL

ALINEACIÓN AL PLAN ESTATAL DE DESARROLLO

E101T2 - DESARROLLO HUMANO Y SOCIAL - DESARROLLO SOCIAL - DERECHOS HUMANOS E INCLUSIÓN SOCIAL

PROGRAMA - 1S02719 ATENCIÓN A SUJETOS PRIORITARIOS POR SITUACIÓN DE VULNERABILIDAD: PERSONAS MAYORES Y PERSONAS CON DISCAPACIDAD 2019

DEFINICIÓN	BENEFICIARIOS			
	TIPO	TOTAL	MUJERES	HOMBRES

Asume las acciones destinadas a la inclusión de las personas mayores y las personas con discapacidad en condiciones de pobreza extrema, pobreza y exclusión social, para que desarrollen plenamente su potencial, el sentido de la dignidad, sus capacidades, talentos y su creatividad, de manera que sean parte activa de la sociedad, reforzando el respeto por los derechos humanos y las libertades fundamentales.

Las personas mayores y las personas con discapacidad en condiciones de pobreza extrema, pobreza y exclusión social

22,650

12,005

10,645

INDICADORES ESTRATÉGICOS

OBJETIVO A MEDIR		DATOS DEL INDICADOR	
NIVEL	RESUMEN NARRATIVO	NOMBRE	FÓRMULA

PROPÓSITO	Las personas mayores y las personas con discapacidad en condiciones de pobreza extrema, pobreza y exclusión social logran reducir sus condiciones de vulnerabilidad	Porcentaje de bienestar de las personas mayores y las personas con discapacidad	TPM = Total de personas mayores y personas con discapacidad que sintieron mejoría en su calidad de vida TPE = Total de personas mayores y personas con discapacidad
		(TPM / TPE) * 100	1,620
			1,800
			90
			META

**GOBIERNO DEL ESTADO DE CHIHUAHUA
PRESUPUESTO DE EGRESOS 2019
PRESUPUESTO BASADO EN RESULTADOS**

105 - SECRETARÍA DE DESARROLLO SOCIAL

ALINEACIÓN AL PLAN ESTATAL DE DESARROLLO

E101T2 - DESARROLLO HUMANO Y SOCIAL - DESARROLLO SOCIAL - DERECHOS HUMANOS E INCLUSIÓN SOCIAL

PROGRAMA - 1S02819 UNIDOS CON VALOR POR JUÁREZ 2019

DEFINICIÓN	BENEFICIARIOS			
	TIPO	TOTAL	MUJERES	HOMBRES

Agrupar las acciones destinadas a brindar atención integral a la población en condiciones de vulnerabilidad que reside en la zona fronteriza del estado, con la finalidad de resolver las problemáticas de la población en situación de vulnerabilidad.

La población en condiciones de vulnerabilidad que reside en la zona fronteriza del estado

10,000

5,000

5,000

INDICADORES ESTRATÉGICOS

OBJETIVO A MEDIR		DATOS DEL INDICADOR	
NIVEL	RESUMEN NARRATIVO	NOMBRE	FÓRMULA

PROPOSITO La población en condiciones de vulnerabilidad que reside en la zona fronteriza del estado, eleva su calidad de vida

(PMC / PBP) * 100

PMCV = Personas que mejoraron su calidad de vida
PBP = Personas beneficiadas por el programa

80

8,000

10,000

META

GOBIERNO DEL ESTADO DE CHIHUAHUA
PRESUPUESTO DE EGRESOS 2019
PRESUPUESTO BASADO EN RESULTADOS

105 - SECRETARÍA DE DESARROLLO SOCIAL

ALINEACIÓN AL PLAN ESTATAL DE DESARROLLO

E101T2 - DESARROLLO HUMANO Y SOCIAL - DESARROLLO SOCIAL - DERECHOS HUMANOS E INCLUSIÓN SOCIAL

PROGRAMA - 1S03019 FONDO DE APOYO A MIGRANTES 2019

DEFINICIÓN	BENEFICIARIOS			
	TIPO	TOTAL	MUJERES	HOMBRES

Personas migrantes repatriadas y migrantes en tránsito

13,000

11,733

1,267

Actividades para apoyar a las personas migrantes repatriadas y migrantes en tránsito a encontrar una ocupación dentro del mercado formal, incrementar sus opciones de autoempleo, así como fomentar la operación de albergues que los atiendan.

INDICADORES ESTRATÉGICOS

OBJETIVO A MEDIR		DATOS DEL INDICADOR	
NIVEL	RESUMEN NARRATIVO	NOMBRE	FÓRMULA

PROPÓSITO	Las personas migrantes repatriadas y migrantes en tránsito tienen acceso a bienes y servicios para atender sus necesidades de desarrollo integral	Porcentaje de personas migrantes repatriadas y migrantes en tránsito que reciben bienes y/o servicios	$\frac{\text{PMAP}}{\text{TPR}} * 100$
			PMAP = Personas migrantes apoyadas por el programa TPR = Total de personas repatriadas
			3,690 13,000
			META 28.38

**GOBIERNO DEL ESTADO DE CHIHUAHUA
PRESUPUESTO DE EGRESOS 2019
PRESUPUESTO BASADO EN RESULTADOS**

105 - SECRETARÍA DE DESARROLLO SOCIAL

ALINEACIÓN AL PLAN ESTATAL DE DESARROLLO

E101T1 - DESARROLLO HUMANO Y SOCIAL - DESARROLLO SOCIAL - OPCIÓN PREFERENCIAL POR LAS PERSONAS EN SITUACIÓN DE POBREZA

PROGRAMA - 2E02719 FORTALECIMIENTO COMUNITARIO Y COHESIÓN SOCIAL - 2019

DEFINICIÓN	BENEFICIARIOS			
	TIPO	TOTAL	MUJERES	HOMBRES

Programa de carácter transversal cuyo propósito es promover e impulsar el ejercicio de los derechos de las personas que habitan en zonas de atención prioritaria para que les permita desarrollar sus capacidades para mejorar la calidad de vida, a través de acciones de vinculación y participación social, así como de la atención psicosocial.

Las personas que habitan en zonas de atención prioritaria

20,500

12,750

7,750

INDICADORES ESTRATÉGICOS

OBJETIVO A MEDIR		DATOS DEL INDICADOR	
NIVEL	RESUMEN NARRATIVO	NOMBRE	FÓRMULA

PROPÓSITO Las personas que habitan en zonas de atención prioritaria incrementan su nivel de desarrollo e integración social

atendidas por el programa incrementan su nivel de desarrollo e integración social

desarrollo e integración social

(PEM / PEA) * 100

PEM = Personas que incrementan su nivel de desarrollo e integración social
PEA = Total de personas

800

1,000

80

META

GOBIERNO DEL ESTADO DE CHIHUAHUA
PRESUPUESTO DE EGRESOS 2019
PRESUPUESTO BASADO EN RESULTADOS

105 - SECRETARÍA DE DESARROLLO SOCIAL

ALINEACIÓN AL PLAN ESTATAL DE DESARROLLO

E101T2 - DESARROLLO HUMANO Y SOCIAL - DESARROLLO SOCIAL - DERECHOS HUMANOS E INCLUSIÓN SOCIAL

PROGRAMA - 2F05419 INCLUSIÓN PRODUCTIVA Y ECONOMÍA SOLIDARIA 2019

DEFINICIÓN	BENEFICIARIOS			
	TIPO	TOTAL	MUJERES	HOMBRES

Acciones que fomentan la inclusión en la actividad económica y productiva de las personas en situación de pobreza o vulnerables por ingreso, con la finalidad de crear alternativas propias de incremento en el ingreso familiar, mediante el acompañamiento profesional en el desarrollo de los proyectos, el otorgamiento de financiamientos y ferias de productores, en colaboración con la sociedad civil.

Las personas en situación de pobreza o vulnerables por ingreso

254

77

177

INDICADORES ESTRATÉGICOS

OBJETIVO A MEDIR		DATOS DEL INDICADOR	
NIVEL	RESUMEN NARRATIVO	NOMBRE	FÓRMULA

PROPÓSITO Las personas en situación de pobreza o vulnerables por ingreso apoyadas por el programa logran su inclusión productiva y/o financiera

Variación porcentual del ingreso per cápita de las personas en situación de pobreza o vulnerables

$((PIFAT / PIFAT_1) - 1) * 100$

PIFAT = Promedio de ingresos de las familias apoyadas en el cuarto trimestre de 2019

20,600

100

PIFAT_1 = Promedio de ingresos de las familias apoyadas en el cuarto trimestre de 2018

10,300

META

**GOBIERNO DEL ESTADO DE CHIHUAHUA
PRESUPUESTO DE EGRESOS 2019
PRESUPUESTO BASADO EN RESULTADOS**

105 - SECRETARIA DE DESARROLLO SOCIAL

ALINEACIÓN AL PLAN ESTATAL DE DESARROLLO

E101T3 - DESARROLLO HUMANO Y SOCIAL - AGENDA TAI: TRANSPARENCIA, COMBATE A LA CORRUPCIÓN Y A LA IMPUNIDAD

PROGRAMA - 2P02719 APOYO A LA GESTIÓN DEL SECTOR SOCIAL 2019

DEFINICIÓN	BENEFICIARIOS			
	TIPO	TOTAL	MUJERES	HOMBRES

Acciones encaminadas a mejorar las unidades administrativas de la Secretaría de Desarrollo Social, propiciando que los recursos públicos sean ejercidos de acuerdo a los objetivos y metas establecidas, así como en estricto apego a las disposiciones legales aplicables y a la normatividad vigente. Todo ello bajo los criterios de eficacia, eficiencia, economía, racionalidad, transparencia y honradez.

Unidades administrativas de la Secretaría de Desarrollo Social **27**

INDICADORES ESTRATÉGICOS

OBJETIVO A MEDIR		DATOS DEL INDICADOR	
NIVEL	RESUMEN NARRATIVO	NOMBRE	FÓRMULA

PROPÓSITO	Las unidades administrativas de la Secretaría de Desarrollo Social eficiente la gestión institucional para resultados	Porcentaje de programas que cumplen sus metas	$(PAM/TP)*100$
		PAM = Programas que cumplen sus metas	11
		TP = Todos los programas de la Secretaría	11
			100



105 - SECRETARÍA DE DESARROLLO SOCIAL

ALINEACIÓN AL PLAN ESTATAL DE DESARROLLO

E101T2 - DESARROLLO HUMANO Y SOCIAL - DESARROLLO SOCIAL - DERECHOS HUMANOS E INCLUSIÓN SOCIAL

PROGRAMA - 2K02319 FONDO PARA LA ACCESIBILIDAD AL TRANSPORTE PÚBLICO PARA PERSONAS CON DISCAPACIDAD 2019

DEFINICIÓN

El programa protege los derechos de las personas con discapacidad en el estado de Chihuahua y contribuye a su desarrollo integral e inclusión plena, a través de la construcción y adecuación de los espacios, para garantizar el derecho a la accesibilidad, diseño universal y transporte.

BENEFICIARIOS

TIPO	TOTAL	MUJERES	HOMBRES
Las personas con discapacidad en el estado de Chihuahua	36,000	18,000	18,000

INDICADORES ESTRATÉGICOS

DATOS DEL INDICADOR

NIVEL	RESUMEN NARRATIVO	NOMBRE	FÓRMULA	META
PROPÓSITO	Las personas con discapacidad en el estado de Chihuahua tienen acceso suficiente al entorno físico	Porcentaje de servicios públicos otorgados a personas con discapacidad	$(SPO/SPP) * 100$ SPO = Servicios públicos otorgados SPP = Servicios públicos programados	100

**GOBIERNO DEL ESTADO DE CHIHUAHUA
PRESUPUESTO DE EGRESOS 2019
PRESUPUESTO BASADO EN RESULTADOS**

105 - SECRETARÍA DE DESARROLLO SOCIAL

ALINEACIÓN AL PLAN ESTATAL DE DESARROLLO

E101T2 - DESARROLLO HUMANO Y SOCIAL - DESARROLLO SOCIAL - DERECHOS HUMANOS E INCLUSIÓN SOCIAL

PROGRAMA - 2K14719 INFRAESTRUCTURA PARA EL DESARROLLO SOCIAL 2019

DEFINICIÓN	BENEFICIARIOS			
	TIPO	TOTAL	MUJERES	HOMBRES

Construcción, remodelación y equipamiento de espacios de atención para la población que habita en las zonas de atención prioritaria, que coadyuven a favorecer el desarrollo humano y el acceso a los derechos sociales.

La población que habita en las zonas de atención prioritaria

9,000

4,500

4,500

INDICADORES ESTRATÉGICOS

OBJETIVO A MEDIR		DATOS DEL INDICADOR	
NIVEL	RESUMEN NARRATIVO	NOMBRE	FÓRMULA

PROPÓSITO La población que habita en las zonas de atención prioritaria tiene acceso a espacios que propician el desarrollo social y fortalecen el tejido social mediante instalaciones funcionales

Variación porcentual de personas que acuden a espacios que propician el desarrollo social

9,000

100

PAEPDSt_1 = Personas beneficiadas por los espacios que propician el desarrollo social en 2016

PAEPDSt = Personas beneficiadas por los espacios que propician el desarrollo social en 2019

PAEPDSt_1 = Personas beneficiadas por los espacios que propician el desarrollo social en 2016

4,500

100

GOBIERNO DEL ESTADO DE CHIHUAHUA
PRESUPUESTO DE EGRESOS 2019
PRESUPUESTO BASADO EN RESULTADOS

106 - SECRETARÍA DE SALUD

MISIÓN

La Secretaría de Salud del Gobierno del Estado es el órgano rector que atiende el bienestar de los chihuahuenses, mediante la prevención, tratamiento y rehabilitación de las enfermedades. Para lograr su propósito, coordina acciones de asistencia, docencia e investigación en salud, de todos los organismos públicos y privados en el estado.

VISIÓN

El Sistema Estatal de Salud de Chihuahua proporcionará servicios a la comunidad chihuahuense a través de procesos certificados que garanticen la solución oportuna y cálida atención; con el uso racional de los recursos humanos, tecnológicos, de infraestructura y financieros; que proyecte a Chihuahua como un centro de referencia en salud, para el desarrollo económico y mejor calidad de vida de los chihuahuenses.

ALINEACIÓN AL PLAN ESTATAL DE DESARROLLO

E102T2 - DESARROLLO HUMANO Y SOCIAL - SALUD - DERECHOS HUMANOS E INCLUSIÓN SOCIAL

PROGRAMA - 1502319 ASISTENCIA MÉDICA SOCIAL 2019

DEFINICIÓN

Comprende los apoyos en insumos para la salud otorgados a personas en situación de vulnerabilidad dando prioridad a los sectores de mayor marginación tanto en zonas rurales como urbanas. Logrando con ello apoyar en su economía mejorar la calidad de vida y la reincorporación a la vida productiva.

BENEFICIARIOS

TIPO	TOTAL	MUJERES	HOMBRES
Mujeres y hombres que no cuenta con algún tipo de servicio médico	4,247	2,004	2,243

INDICADORES ESTRATÉGICOS

DATOS DEL INDICADOR

NIVEL	RESUMEN NARRATIVO	NOMBRE	FÓRMULA	META	
PROPÓSITO	Mujeres y hombres que no cuentan con algún tipo de servicio médico, se les brinda acceso a los apoyos de salud asistenciales	Variación porcentual de mujeres y hombres atendidas de escasos recursos, que no cuentan con servicio médico y/o que su padecimiento este fuera de cobertura del seguro popular y cuadro básico	$((PAV/PAT_1)-1)*100$	$PAT = \text{Personas atendidas del año actual}$ $PAT_1 = \text{Personas atendidas del año anterior}$	1.37
				3,850	
				3,798	

**GOBIERNO DEL ESTADO DE CHIHUAHUA
PRESUPUESTO DE EGRESOS 2019
PRESUPUESTO BASADO EN RESULTADOS**

106 - SECRETARIA DE SALUD

ALINEACIÓN AL PLAN ESTATAL DE DESARROLLO

E102T2 - DESARROLLO HUMANO Y SOCIAL - SALUD - DERECHOS HUMANOS E INCLUSIÓN SOCIAL

PROGRAMA - 2E02019 DONACIÓN Y TRASPLANTE DE ÓRGANOS Y TEJIDOS 2019

DEFINICIÓN	BENEFICIARIOS			
	TIPO	TOTAL	MUJERES	HOMBRES

Realizar el proceso de donación y trasplante de órganos en los sectores público y privado, para que las personas registradas en el Sistema Informático del Registro Nacional de Trasplantes sean intervenidos quirúrgicamente y con ello mejoren su calidad de vida.

Personas registradas en el Sistema Informático del Registro Nacional de Trasplantes

TOTAL 305

MUJERES 167

HOMBRES 138

INDICADORES ESTRATÉGICOS

OBJETIVO A MEDIR		DATOS DEL INDICADOR	
NIVEL	RESUMEN NARRATIVO	NOMBRE	FÓRMULA

PROPÓSITO Las personas registradas en el Sistema Informático del Registro Nacional de Trasplantes reciben una oportunidad de mejorar su salud y calidad de vida con la donación y trasplante de órganos, tejidos y/o células

(MHTE/TTR)*100

MHTE = Mujeres y hombres trasplantados con éxito

TTR = Total de trasplantes realizados

110

126

87.3

META

GOBIERNO DEL ESTADO DE CHIHUAHUA
PRESUPUESTO DE EGRESOS 2019
PRESUPUESTO BASADO EN RESULTADOS

106 - SECRETARÍA DE SALUD

ALINEACIÓN AL PLAN ESTATAL DE DESARROLLO

E102T1 - DESARROLLO HUMANO Y SOCIAL - SALUD - OPCIÓN PREFERENCIAL POR LAS PERSONAS EN SITUACIÓN DE POBREZA

PROGRAMA - 2E03419 CHIHUAHUA AMAÑECE PARA TODOS EN LA SALUD 2019

DEFINICIÓN	BENEFICIARIOS			
	TIPO	TOTAL	MUJERES	HOMBRES

Programa que ofrece servicios médicos a la población en zonas rurales y urbanas marginadas, que les permitan mejorar y conservar la salud, acercándoles la atención y el acceso a los servicios en sus lugares de origen ampliando así la cobertura médica en las diferentes regiones de la entidad con el fin de contribuir al aumento de la calidad de vida de las personas que habitan en estas comunidades.

Población en situación de pobreza extrema del estado de Chihuahua

120,900

61,296

59,604

INDICADORES ESTRATÉGICOS

OBJETIVO A MEDIR		DATOS DEL INDICADOR	
NIVEL	RESUMEN NARRATIVO	NOMBRE	FÓRMULA

PROPÓSITO	La población en situación de pobreza extrema del estado de Chihuahua reciben atención médica de primer nivel	Porcentaje de población que recibe consulta médica	CMO = Consulta médica otorgada PSPE = Población en situación de extrema pobreza
		(CMO/PSPE)	30,068 120,900
			0.25
			META

**GOBIERNO DEL ESTADO DE CHIHUAHUA
PRESUPUESTO DE EGRESOS 2019
PRESUPUESTO BASADO EN RESULTADOS**

106 - SECRETARIA DE SALUD

ALINEACIÓN AL PLAN ESTATAL DE DESARROLLO

E102T2 - DESARROLLO HUMANO Y SOCIAL - SALUD - DERECHOS HUMANOS E INCLUSIÓN SOCIAL

PROGRAMA - 2E03519 ATENCIÓN DE ADICCIÓNES 2019

DEFINICIÓN	BENEFICIARIOS			
	TIPO	TOTAL	MUJERES	HOMBRES

Mujeres y hombres vulnerables a una adicción

5,833

2,473

3,360

Acciones que propicien en la comunidad en general una sensibilización mediante la prevención y detección temprana, enfocándose primordialmente en los grupos vulnerables a una adicción. Incluye los tratamientos de rehabilitación a las personas que por consumo de drogas han cometido algún delito, evitando el avance de la adicción en nuestro estado.

INDICADORES ESTRATÉGICOS

OBJETIVO A MEDIR		DATOS DEL INDICADOR		
NIVEL	RESUMEN NARRATIVO	NOMBRE	FÓRMULA	META
FIN	Contribuir a ampliar la cobertura de atención y combate a las adicciones, mediante actividades de promoción, prevención y atención a las mujeres y hombres del estado de Chihuahua	Variación porcentual de cobertura de atención a las adicciones	$((\text{CAAT}/\text{CAAT}_{-1})-1)*100$	235,630
PROPÓSITO	Las mujeres y hombres vulnerables a una adicción obtienen atención	Variación porcentual de actividades de atención a las adicciones	$((\text{AAAT}/\text{AAAT}_{-1})-1)*100$	40,895
				38,948

CAAT = Cobertura de atención de adicciones del año actual

CAAT_1 = Cobertura de atención de adicciones del año anterior

AAAT = Actividades de atención a las adicciones del año actual

AAAT_1 = Actividades de atención a las adicciones del año anterior

GOBIERNO DEL ESTADO DE CHIHUAHUA
PRESUPUESTO DE EGRESOS 2019
PRESUPUESTO BASADO EN RESULTADOS

106 - SECRETARÍA DE SALUD

ALINEACIÓN AL PLAN ESTATAL DE DESARROLLO

E102T2 - DESARROLLO HUMANO Y SOCIAL - SALUD - DERECHOS HUMANOS E INCLUSIÓN SOCIAL

PROGRAMA - 2E17419 CONCILIACIÓN Y ARBITRAJE MÉDICO 2019

DEFINICIÓN	BENEFICIARIOS			
	TIPO	TOTAL	MUJERES	HOMBRES
<p>Usuarios y prestadores de servicios médicos</p> <p>Son las acciones que propician la conciliación y arbitraje de los conflictos suscitados entre los usuarios y los prestadores de servicios médicos, buscando el bienestar de los chihuahuenses mediante un trato digno, proporcionando un servicio médico con calidad.</p>		1,993,198	1,016,531	976,667

INDICADORES ESTRATÉGICOS

OBJETIVO A MEDIR		DATOS DEL INDICADOR	
NIVEL	RESUMEN NARRATIVO	NOMBRE	FÓRMULA
PROPÓSITO	Los usuarios y prestadores de servicios médicos se beneficiarían conciliando los conflictos suscitados	Porcentaje de usuarios y prestadores de los servicios médicos que se benefician conciliando los conflictos generados por los servicios médicos otorgados.	$(CR/CP)*100$ CR = Conflictos resueltos CP = Conflictos planteados
			25 25
			100

**GOBIERNO DEL ESTADO DE CHIHUAHUA
PRESUPUESTO DE EGRESOS 2019
PRESUPUESTO BASADO EN RESULTADOS**

106 - SECRETARÍA DE SALUD

ALINEACIÓN AL PLAN ESTATAL DE DESARROLLO

E102T2 - DESARROLLO HUMANO Y SOCIAL - SALUD - DERECHOS HUMANOS E INCLUSIÓN SOCIAL

PROGRAMA - 2E18419 ATENCIÓN A LA SALUD MENTAL 2019

DEFINICIÓN	BENEFICIARIOS			
	TIPO	TOTAL	MUJERES	HOMBRES

Desarrollar competencias en materia de salud mental de la población que fomenten el empoderamiento y la participación activa en los programas para lograr un impacto social de la salud mental. Incluyendo estrategias para el fortalecimiento de los determinantes que favorecen la salud mental.

Mujeres y hombres propensos a padecer una enfermedad mental

178,423

121,340

57,083

INDICADORES ESTRATÉGICOS

OBJETIVO A MEDIR		DATOS DEL INDICADOR	
NIVEL	RESUMEN NARRATIVO	NOMBRE	FÓRMULA

PROPÓSITO Las mujeres y hombres propensos a padecer una enfermedad mental del estado de Chihuahua cuenta con una adecuada protección

Porcentaje de tratamientos otorgados

(TO/TP)*100

TO = Tratamientos otorgados

TP = Tratamientos programados

100

91,924

91,924

META

106 - SECRETARÍA DE SALUD

ALINEACIÓN AL PLAN ESTATAL DE DESARROLLO

E102T2 - DESARROLLO HUMANO Y SOCIAL - SALUD - DERECHOS HUMANOS E INCLUSIÓN SOCIAL

PROGRAMA - 2G01119 PROTECCIÓN CONTRA RIESGOS SANITARIOS 2019

DEFINICIÓN	BENEFICIARIOS			
	TIPO	TOTAL	MUJERES	HOMBRES

Población del estado de Chihuahua

3,314,727

1,690,511

1,624,216

Reducir los riesgos que afectan la salud de la población del estado en cualquier actividad de su vida, como resultado de la exposición voluntaria o involuntaria a factores biológicos, físicos o químicos, productos y servicios que se consumen, incluyendo la publicidad de los mismos, obteniendo calidad en productos y servicios.

INDICADORES ESTRATÉGICOS

OBJETIVO A MEDIR		DATOS DEL INDICADOR	
NIVEL	RESUMEN NARRATIVO	NOMBRE	FÓRMULA

PROPÓSITO	La población del estado de Chihuahua esta protegida contra los riesgos sanitarios recibiendo productos y servicios de calidad	Porcentaje de productos y servicios proporcionados a la población chihuahuense que cumplen con la normatividad sanitaria	(PSPPCHCNS/TPSBVS)*100
			Productos y servicios proporcionados a la población chihuahuense que cumplen con la normatividad sanitaria
			TPSBVS = Total de productos y servicios bajo vigilancia sanitaria
			13,475
			14,650
			91.98
			META

**GOBIERNO DEL ESTADO DE CHIHUAHUA
PRESUPUESTO DE EGRESOS 2019
PRESUPUESTO BASADO EN RESULTADOS**

106 - SECRETARIA DE SALUD

ALINEACIÓN AL PLAN ESTATAL DE DESARROLLO

E102T2 - DESARROLLO HUMANO Y SOCIAL - SALUD - DERECHOS HUMANOS E INCLUSIÓN SOCIAL

PROGRAMA - 3M02119 COORDINACIÓN INTERINSTITUCIONAL PARA EL FOMENTO A LA SALUD 2019

DEFINICIÓN	BENEFICIARIOS			
	TIPO	TOTAL	MUJERES	HOMBRES
Organismos descentralizados de salud		3		

Ejercer rectoría y supervisión para que los organismos del sector salud satisfagan de manera sustancial las necesidades básicas de la población en materia de salud, así como apoyar a instituciones privadas de beneficencia.

INDICADORES ESTRATÉGICOS

OBJETIVO A MEDIR		DATOS DEL INDICADOR		META
NIVEL	RESUMEN NARRATIVO	NOMBRE	FÓRMULA	
PROPÓSITO	Organismos descentralizados de salud en coordinación mejoran sus procesos de atención en salud	Porcentaje de acuerdos de coordinación interinstitucional en salud cumplidos	$(ACISC/ACISF) * 100$	100
			ACISC = Acuerdos de coordinación interinstitucional en salud cumplidos	2
			ACISF = Acuerdos de coordinación interinstitucional en salud firmados	2

106 - SECRETARÍA DE SALUD

ALINEACIÓN AL PLAN ESTATAL DE DESARROLLO

E102T3 - DESARROLLO HUMANO Y SOCIAL - SALUD - AGENDA TAI: TRANSPARENCIA, COMBATE A LA CORRUPCIÓN Y A LA IMPUNIDAD

PROGRAMA - 3M02919 APOYO A LA GESTIÓN INSTITUCIONAL DEL SECTOR SALUD 2019

DEFINICIÓN	BENEFICIARIOS			
	TIPO	TOTAL	MUJERES	HOMBRES
<p>Se incluyen las acciones encaminadas a la mejora en los procesos, la gestión del conocimiento y en la administración de los recursos, la comunicación institucional y las competencias laborales, además de la implementación de una cultura de manejo eficiente y responsable de los recursos humanos, técnicos, materiales y financieros para la prestación de un servicio público de calidad. Comprende también las acciones orientadas al trabajo en equipo y al otorgamiento de un servicio público de calidad con perspectiva de derechos humanos y género, y con un enfoque de valores como parte fundamental para el desarrollo del proyecto organizacional.</p>	<p>Unidades administrativas responsables</p>	9		

INDICADORES ESTRATÉGICOS

OBJETIVO A MEDIR	DATOS DEL INDICADOR		
NIVEL	RESUMEN NARRATIVO	NOMBRE	FÓRMULA
PROPÓSITO	Las unidades administrativas responsables de la Secretaría de Salud manejan con eficiencia los recursos públicos aplicando las medidas de austeridad y racionalidad del gasto público	Porcentaje de medidas de austeridad cumplidas	MAC = Medidas de austeridad cumplidas TMA = Total de medidas de austeridad
			$(MAC/TMA) * 100$ 30 30
			META 100

**GOBIERNO DEL ESTADO DE CHIHUAHUA
PRESUPUESTO DE EGRESOS 2019
PRESUPUESTO BASADO EN RESULTADOS**

107 - SECRETARÍA DE EDUCACIÓN Y DEPORTE

MISIÓN

Somos la Instancia del Poder Ejecutivo del Estado de Chihuahua responsable del diseño, ejecución, evaluación e innovación de las políticas públicas en materia educativa, científica, tecnológica y deportiva, enfocada al desarrollo humano, impulsando una formación competitiva, el aprecio y fomento de las tradiciones y valores mediante la eficiente administración de los servicios ofertados con calidad para chihuahuenses.

VISIÓN

Ser la Instancia rectora en materia educativa, científica, tecnológica y deportiva que contribuya a la formación de valores universales y competencias para la vida del ser humano, trabajando con una filosofía basada en honestidad, respeto, compromiso, trabajo en equipo, lealtad y actitud de servicio para chihuahuenses.

ALINEACIÓN AL PLAN ESTATAL DE DESARROLLO

E103T1 - DESARROLLO HUMANO Y SOCIAL - EDUCACIÓN - OPCIÓN PREFERENCIAL POR LAS PERSONAS EN SITUACIÓN DE POBREZA

PROGRAMA - 1S00119 PROGRAMA ESTATAL DE BECAS Y APOYOS EDUCATIVOS 2019

DEFINICIÓN

Otorgar becas en escuelas públicas de educación básica, media superior y superior a alumnos y alumnas en situación de vulnerabilidad, así como apoyos a instituciones de enseñanza e investigación, con la finalidad de promover el acceso, permanencia y conclusión de estudios.

BENEFICIARIOS

TIPO	TOTAL	MUJERES	HOMBRES
Alumnos y alumnas vulnerables	25,309	16,450	8,859

INDICADORES ESTRATÉGICOS

DATOS DEL INDICADOR

NIVEL	RESUMEN NARRATIVO	NOMBRE	FÓRMULA	META
PROPÓSITO	Los alumnos y alumnas en situación de vulnerabilidad con igualdad de condiciones para el acceso, permanencia y conclusión de estudios	Porcentaje de alumnos y alumnas en situación de vulnerabilidad con apoyo de beca	$\frac{(AAEB_EMS_ES / MTEB_EMS_ES) * 100}{\text{MTEB_EMS_ES} = \text{Matrícula de Educación Básica, Educación Superior y Educación Superior}}$	2.43

GOBIERNO DEL ESTADO DE CHIHUAHUA
PRESUPUESTO DE EGRESOS 2019
PRESUPUESTO BASADO EN RESULTADOS

107 - SECRETARÍA DE EDUCACIÓN Y DEPORTE

ALINEACIÓN AL PLAN ESTATAL DE DESARROLLO

E103T2 - DESARROLLO HUMANO Y SOCIAL - EDUCACIÓN - DERECHOS HUMANOS E INCLUSIÓN SOCIAL

PROGRAMA - 1S00319 PROGRAMA NACIONAL DE BECAS (TIPO BÁSICO) 2019

DEFINICIÓN	BENEFICIARIOS			
	TIPO	TOTAL	MUJERES	HOMBRES
Contribuir a que las madres jóvenes y jóvenes embarazadas puedan tener acceso, permanencia y conclusión de la educación básica mediante el otorgamiento de becas.	Madres jóvenes y jóvenes embarazadas	800	800	0

Contribuir a que las madres jóvenes y jóvenes embarazadas puedan tener acceso, permanencia y conclusión de la educación básica mediante el otorgamiento de becas.

INDICADORES ESTRATÉGICOS

OBJETIVO A MEDIR		DATOS DEL INDICADOR	
NIVEL	RESUMEN NARRATIVO	NOMBRE	FÓRMULA
PROPÓSITO	Las madres jóvenes y jóvenes embarazadas reciben becas y estímulos para la conclusión de la educación básica	Porcentaje de beneficiarias que concluyen su educación básica	$(\text{NMJEB} / \text{NMJCIP}) * 100$
			$\text{NMJEB} = \text{Número de madres jóvenes y jóvenes embarazadas concluyen educación básica}$ $\text{NMJCIP} = \text{Número de madres jóvenes y jóvenes embarazadas inscritas en el programa}$
			744
			800
			93
			META

**GOBIERNO DEL ESTADO DE CHIHUAHUA
PRESUPUESTO DE EGRESOS 2019
PRESUPUESTO BASADO EN RESULTADOS**

107 - SECRETARIA DE EDUCACION Y DEPORTE

ALINEACIÓN AL PLAN ESTATAL DE DESARROLLO

E103T2 - DESARROLLO HUMANO Y SOCIAL - EDUCACIÓN - DERECHOS HUMANOS E INCLUSIÓN SOCIAL

PROGRAMA - 2E04219 CALIDAD EN LOS SERVICIOS DE LA EDUCACIÓN BÁSICA 2019

DEFINICIÓN	BENEFICIARIOS			
	TIPO	TOTAL	MUJERES	HOMBRES
Alumnas y alumnos de nivel básico		736,007	363,737	372,270

Asegurar la calidad de los servicios de educación básica a través de la implementación de acciones y proyectos que permitan la correcta prestación, regulación y evaluación mediante la formación integral de las alumnas y alumnos con criterios de la mejora continua, que contribuyen al desarrollo de ambientes escolares propicios orientados a la inclusión, equidad y perspectiva de género que generen armonía social permitiendo con ello elevar el logro educativo.

INDICADORES ESTRATÉGICOS

OBJETIVO A MEDIR		DATOS DEL INDICADOR	
NIVEL	RESUMEN NARRATIVO	NOMBRE	FÓRMULA
PROPÓSITO	Las alumnas y los alumnos concluyen la educación básica en el sistema educativo estatal	Porcentaje de eficiencia terminal de alumnas y alumnas en educación secundaria	$\left(\frac{\text{MEg_ES1}/\text{MNing1ro_Est_3}}{\text{MNing1ro_Est_3}} \right) * 100$ MEg_EST = Matricula de egresados en educación secundaria en el ciclo actual MNing1ro_EST_3 = Matricula de nuevo ingreso en 1ro. de educación secundaria en 3 ciclos anteriores
		Porcentaje de eficiencia terminal de alumnas y alumnas en educación primaria	$\left(\frac{\text{MEg_EPrt} / \text{MNing1ro_EPrt_6}}{\text{MNing1ro_EPrt_6}} \right) * 100$ MEg_EPrt = Matricula de egresados de educación primaria en el ciclo actual MNing1ro_EPrt_6 = Matricula de nuevo ingreso de 1° de educación primaria de 6 ciclos anteriores
	Porcentaje de reprobación escolar en secundaria	$\left(\frac{1 - (\text{MES_PROMt} / \text{MES_EXISTt})}{100} \right) * 100$	MES_PROMt = Matricula de educación secundaria promovidos en el ciclo actual MES_EXISTt = Matricula de educación secundaria existentes en el ciclo actual
	Porcentaje de reprobación escolar en primaria	$\left(\frac{1 - (\text{MEPr_PROMt} / \text{MEPr_EXISTt})}{100} \right) * 100$	MEPr_PROMt = Matricula de educación primaria promovidos en el ciclo actual MEPr_EXISTt = Matricula de educación primaria existentes en el ciclo actual
			54,218 64,638 71,229 71,300 156,979 180,852 415,462 418,812
			83.88 99.9 13.2 0.8

GOBIERNO DEL ESTADO DE CHIHUAHUA
PRESUPUESTO DE EGRESOS 2019
PRESUPUESTO BASADO EN RESULTADOS

107 - SECRETARÍA DE EDUCACIÓN Y DEPORTE

ALINEACIÓN AL PLAN ESTATAL DE DESARROLLO

E103T2 - DESARROLLO HUMANO Y SOCIAL - EDUCACIÓN - DERECHOS HUMANOS E INCLUSIÓN SOCIAL

PROGRAMA - 2E04319 COBERTURA EN EDUCACIÓN BÁSICA 2019

DEFINICIÓN	BENEFICIARIOS			
	TIPO	TOTAL	MUJERES	HOMBRES

Es un conjunto de acciones que promueve ampliar las oportunidades de acceso a la educación básica de las niñas, niños y adolescentes de 3 a 14 años de edad; brindando la prestación del servicio educativo con una visión inclusiva, equitativa y con perspectiva de género en diferentes niveles y modalidades, que aseguren el acceso, permanencia y egreso de la educación básica.

Alumnos y alumnas

174,491
85,926
88,565

INDICADORES ESTRATÉGICOS

OBJETIVO A MEDIR		DATOS DEL INDICADOR	
NIVEL	RESUMEN NARRATIVO	NOMBRE	FÓRMULA

PROPÓSITO	Alumnos y alumnas del nivel básico de 3 a 15 años se incorporan al sistema educativo estatal en la educación básica	Porcentaje de la atención a la demanda social en educación básica	$\frac{((MT_P+MT_Pr+MT_S)}{TPb_3a15}) \times 100$	30,126 99,202 45,163 896,441	19.46 META
			$MT_P = \text{Matrícula total de preescolar}$ $MT_Pr = \text{Matrícula total de primaria}$ $MT_S = \text{Matrícula total de secundaria}$ $TPb_3a15 = \text{Total de población de 3 a 15 años}$		

**GOBIERNO DEL ESTADO DE CHIHUAHUA
PRESUPUESTO DE EGRESOS 2019
PRESUPUESTO BASADO EN RESULTADOS**

107 - SECRETARÍA DE EDUCACIÓN Y DEPORTE

ALINEACIÓN AL PLAN ESTATAL DE DESARROLLO

E103T2 - DESARROLLO HUMANO Y SOCIAL - EDUCACIÓN - DERECHOS HUMANOS E INCLUSIÓN SOCIAL

PROGRAMA - 2E04419 INCLUSIÓN SOCIAL EN EL SISTEMA EDUCATIVO 2019

DEFINICIÓN	BENEFICIARIOS			
	TIPO	TOTAL	MUJERES	HOMBRES

Disminuir las brechas de desigualdad de alumnos y alumnas en situación vulnerable, brindando la prestación del servicio de educación básica con una visión inclusiva, equitativa, con perspectiva de género y respeto a los derechos humanos.

Alumnos y alumnas en situación vulnerable

1,241,625

608,397

633,228

INDICADORES ESTRATÉGICOS

OBJETIVO A MEDIR		DATOS DEL INDICADOR	
NIVEL	RESUMEN NARRATIVO	NOMBRE	FÓRMULA

PROPÓSITO	Los alumnos y alumnas en situación vulnerable cuenta con atención de políticas orientadas a disminuir la desigualdad social	Porcentaje de la población vulnerable atendida en programas sociales	PAEP = Población atendida en el programa PFAP = Población focalizada para atender en el programa
		(PAEP/PFAP)*100	1,241,625
			1,241,625
			META
			100



GOBIERNO DEL ESTADO DE CHIHUAHUA
PRESUPUESTO DE EGRESOS 2019
PRESUPUESTO BASADO EN RESULTADOS

107 - SECRETARÍA DE EDUCACIÓN Y DEPORTE

ALINEACIÓN AL PLAN ESTATAL DE DESARROLLO

E103T2 - DESARROLLO HUMANO Y SOCIAL - EDUCACIÓN - DERECHOS HUMANOS E INCLUSIÓN SOCIAL

PROGRAMA - 2E05119 VINCULACIÓN Y SERVICIOS EDUCATIVOS 2019

DEFINICIÓN	BENEFICIARIOS			
	TIPO	TOTAL	MUJERES	HOMBRES

Fortalecer los servicios para los alumnos y alumnas de la educación superior tecnológica y la vinculación con el sector educativo, social y productivo, mediante la disposición permanente y oportuna de los recursos humanos, materiales y financieros; cumpliendo con el control interno y rendición de cuentas bajo los principios de eficacia, eficiencia, calidad y economía.

Alumnos y alumnas usuarios de trámites y servicios educativos 1,174,110 582,197 591,913

INDICADORES ESTRATÉGICOS

OBJETIVO A MEDIR		DATOS DEL INDICADOR	
NIVEL	RESUMEN NARRATIVO	NOMBRE	FÓRMULA

PROPÓSITO	Alumnas y alumnos usuarios de trámites y servicios educativos tienen una buena percepción de la atención recibida.	Porcentaje de usuarios con buena percepción del servicio recibido al realizar trámites en la secretaría	$(UTSBP/TUE) \times 100$
			UTSBP = Usuarios de trámites en la secretaría con buena percepción TUE = Total de usuarios encuestados
			9,100 15,000
			META 60.67

**GOBIERNO DEL ESTADO DE CHIHUAHUA
PRESUPUESTO DE EGRESOS 2019
PRESUPUESTO BASADO EN RESULTADOS**

107 - SECRETARÍA DE EDUCACIÓN Y DEPORTE

ALINEACIÓN AL PLAN ESTATAL DE DESARROLLO

E103T2 - DESARROLLO HUMANO Y SOCIAL - EDUCACIÓN - DERECHOS HUMANOS E INCLUSIÓN SOCIAL

PROGRAMA - 2E05519 COBERTURA EN EDUCACIÓN MEDIA SUPERIOR 2019

DEFINICIÓN	BENEFICIARIOS			
	TIPO	TOTAL	MUJERES	HOMBRES
Otorgar las oportunidades de ingreso, permanencia y culminación escolar a las y los estudiantes de nivel medio superior, mediante acciones que permitan una formación educativa integral.	Alumnas y alumnos	168,138	87,064	81,074

INDICADORES ESTRATÉGICOS

OBJETIVO A MEDIR		DATOS DEL INDICADOR	
NIVEL	RESUMEN NARRATIVO	NOMBRE	FÓRMULA
PROPÓSITO	Alumnos y alumnas jóvenes del estado de Chihuahua accedan a educación media superior	Porcentaje de atención a la demanda social en educación media superior	$(AIEMMS/Pob15_17) * 100$ AIEMMS = Alumnas y alumnos inscritos de educación media superior Pob15_17 = Población de 15 a 17 años
			META
			82.64
			168,138
			203,463

GOBIERNO DEL ESTADO DE CHIHUAHUA
PRESUPUESTO DE EGRESOS 2019
PRESUPUESTO BASADO EN RESULTADOS

107 - SECRETARÍA DE EDUCACIÓN Y DEPORTE

ALINEACIÓN AL PLAN ESTATAL DE DESARROLLO

E103T2 - DESARROLLO HUMANO Y SOCIAL - EDUCACIÓN - DERECHOS HUMANOS E INCLUSIÓN SOCIAL

PROGRAMA - 2E05919 CALIDAD EN LOS SERVICIOS DE EDUCACIÓN MEDIA SUPERIOR 2019

DEFINICIÓN	BENEFICIARIOS			
	TIPO	TOTAL	MUJERES	HOMBRES

Alumnos y alumnas jóvenes

35,739

19,245

16,494

Orientar acciones y proyectos que permitan la correcta prestación del servicio de Educación Media Superior, con equidad y perspectiva de género, mediante la aplicación de un modelo de calidad que permita a los alumnos y alumnas jóvenes la continuación de los estudios de nivel superior y/o la inserción laboral esperada por los sectores productivos, sociales y gubernamentales.

INDICADORES ESTRATÉGICOS

OBJETIVO A MEDIR		DATOS DEL INDICADOR	
NIVEL	RESUMEN NARRATIVO	NOMBRE	FÓRMULA

FIN	Contribuir a elevar el logro educativo en los jóvenes que cursan la educación media superior mediante la adquisición de conocimientos y habilidades que les permitan desarrollarse de manera satisfactoria en estudios superiores y en el ámbito laboral	Porcentaje de logro educativo de educación media superior en la asignatura de lenguaje y comunicación	$(\text{AIEMS_LENSLYC} / \text{AIEMS_ELYC}) * 100$ AIEMS_LENSLYC = Alumnas y alumnos de educación media superior con logro educativo en el nivel satisfactorio de lenguaje y comunicación AIEMS_ELYC = Alumnas y alumnos de educación media superior evaluados en lenguaje y comunicación	5,875	41.96
-----	--	---	---	-------	-------

PROPOSITO	Alumnos y alumnas jóvenes adquieren conocimientos y habilidades que les permitan concluir con calidad su educación media superior	Porcentaje de eficiencia terminal de alumnos y alumnas en educación media superior	$(\text{AIEMS_Egt} / \text{AIEMS_Nvolng113} - \text{AIEMS_Egt} / \text{AIEMS_Nvolng113} - \text{AIEMS_Egt} / \text{AIEMS_Nvolng113} - \text{AIEMS_Egt} / \text{AIEMS_Nvolng113}) * 100$ AIEMS_Egt = Alumnas y alumnos de educación media superior egresados en el ciclo escolar actual AIEMS_Nvolng113 = Alumnas y alumnos de educación media superior de nuevo ingreso de 1 año de 3 ciclos anteriores	35,739	60
-----------	---	--	---	--------	----

**GOBIERNO DEL ESTADO DE CHIHUAHUA
PRESUPUESTO DE EGRESOS 2019
PRESUPUESTO BASADO EN RESULTADOS**

107 - SECRETARIA DE EDUCACION Y DEPORTE

ALINEACIÓN AL PLAN ESTATAL DE DESARROLLO

E103T2 - DESARROLLO HUMANO Y SOCIAL - EDUCACIÓN - DERECHOS HUMANOS E INCLUSIÓN SOCIAL

PROGRAMA - 2E07019 CALIDAD DE LOS SERVICIOS EN LA EDUCACIÓN SUPERIOR 2019

DEFINICIÓN	BENEFICIARIOS			
	TIPO	TOTAL	MUJERES	HOMBRES

Jóvenes

Asegurar la cobertura y calidad de los servicios de educación superior a través de la implementación de acciones y proyectos que permitan la correcta prestación, regulación y evaluación mediante la formación integral de los jóvenes con criterios de la mejora continua, que contribuyen al desarrollo de ambientes escolares propicios orientados a la inclusión, equidad y perspectiva de género que generen armonía social permitiendo con ello elevar el logro educativo.

14,328

4,871

9,457

INDICADORES ESTRATÉGICOS

OBJETIVO A MEDIR		DATOS DEL INDICADOR	
NIVEL	RESUMEN NARRATIVO	NOMBRE	FÓRMULA

PROPÓSITO	Jóvenes inscritos en instituciones de educación superior cuentan con servicios educativos de calidad acreditados	Porcentaje de jóvenes inscritos en instituciones de educación superior acreditados en el Sistema Estatal de Calidad	$(\text{JIIES_SEAC}/\text{JIIESSE}) * 100$
		Jóvenes inscritos en Instituciones de Educación Superior Acreditados de la Calidad	$\text{JIIESSE} = \text{Jóvenes inscritos en Instituciones de Educación Superior del Subsistema Estatal}$
			14,328
			107,086
			13.38
			META



GOBIERNO DEL ESTADO DE CHIHUAHUA
PRESUPUESTO DE EGRESOS 2019
PRESUPUESTO BASADO EN RESULTADOS

107 - SECRETARÍA DE EDUCACIÓN Y DEPORTE

ALINEACIÓN AL PLAN ESTATAL DE DESARROLLO

E103T2 - DESARROLLO HUMANO Y SOCIAL - EDUCACIÓN - DERECHOS HUMANOS E INCLUSIÓN SOCIAL

PROGRAMA - 2E10619 PROGRAMA BECA DE APOYO A LA PRÁCTICA INTENSIVA Y AL SERVICIO SOCIAL 2019

DEFINICIÓN	BENEFICIARIOS			
	TIPO	TOTAL	MUJERES	HOMBRES

Contribuir a la formación académica y profesional de los alumnos y alumnas de 6to, 7mo y 8vo semestre en escuelas normales públicas del estado, mediante apoyos económicos que favorezcan el desarrollo de la práctica docente y servicio social durante su formación inicial.

Los alumnos y alumnas de 6to, 7mo y 8vo semestre de escuelas normales públicas del Estado

1,994

1,666

328

INDICADORES ESTRATÉGICOS

OBJETIVO A MEDIR		DATOS DEL INDICADOR	
NIVEL	RESUMEN NARRATIVO	NOMBRE	FÓRMULA
PROPÓSITO	Los alumnos de 6to, 7mo, y 8vo, semestres de escuelas normales públicas del estado reciben apoyos económicos por realizar sus prácticas docentes y servicio social	Porcentaje de alumnos beneficiados con apoyos económicos que realizan su práctica docente en el ciclo escolar	$(\text{TABA}/\text{ABPD}) * 100$
			TABA = Total de alumnos beneficiados con apoyos económicos ABPD = Alumnos beneficiados con práctica docente
			100
			100
			META

**GOBIERNO DEL ESTADO DE CHIHUAHUA
PRESUPUESTO DE EGRESOS 2019
PRESUPUESTO BASADO EN RESULTADOS**

107 - SECRETARÍA DE EDUCACIÓN Y DEPORTE

ALINEACIÓN AL PLAN ESTATAL DE DESARROLLO

E103T2 - DESARROLLO HUMANO Y SOCIAL - EDUCACIÓN - DERECHOS HUMANOS E INCLUSIÓN SOCIAL

PROGRAMA - 2E10719 PROGRAMAS ESCUELAS DE TIEMPO COMPLETO 2019

DEFINICIÓN	BENEFICIARIOS			
	TIPO	TOTAL	MUJERES	HOMBRES

Contribuir a que los alumnos/as de las escuelas públicas de educación básica, en un marco de inclusión y equidad, mejoren sus aprendizajes e incrementen sus posibilidades de formación integral, mediante la ampliación y uso eficaz de la jornada escolar.

Los alumnos y alumnas de las escuelas públicas de educación básica

78,642

39,021

39,621

INDICADORES ESTRATÉGICOS

OBJETIVO A MEDIR		DATOS DEL INDICADOR	
NIVEL	RESUMEN NARRATIVO	NOMBRE	FÓRMULA

PROPÓSITO Los alumnos y alumnas de las escuelas públicas en el Programa de Escuelas de Tiempo Completo, mejoran el logro educativo en el aprendizaje de Educación Primaria.

Variación porcentual de escuelas incorporadas al programa de tiempo completo

$((TETC_t/TETC_{t-1})-1)*100$

707

0

TETCt = Total de escuelas de tiempo completo en el ciclo actual
TETCt_1 = Total de escuelas de tiempo completo en el ciclo inmediato anterior

707

GOBIERNO DEL ESTADO DE CHIHUAHUA
PRESUPUESTO DE EGRESOS 2019
PRESUPUESTO BASADO EN RESULTADOS

107 - SECRETARÍA DE EDUCACIÓN Y DEPORTE

ALINEACIÓN AL PLAN ESTATAL DE DESARROLLO

E103T2 - DESARROLLO HUMANO Y SOCIAL - EDUCACIÓN - DERECHOS HUMANOS E INCLUSIÓN SOCIAL

PROGRAMA - 2E10819 PROGRAMA DE CONVIVENCIA ESCOLAR 2019

DEFINICIÓN	BENEFICIARIOS			
	TIPO	TOTAL	MUJERES	HOMBRES
Escuelas públicas de educación primaria favorable para la gestión de convivencia	Escuelas públicas de educación primaria	2,601		

Contribuir a fortalecer en las escuelas públicas de educación básica la gestión de convivencia favorable para la mejora de los aprendizajes de todo el estudiantado.

INDICADORES ESTRATÉGICOS

OBJETIVO A MEDIR		DATOS DEL INDICADOR		
NIVEL	RESUMEN NARRATIVO	NOMBRE	FÓRMULA	
PROPÓSITO	Las escuelas públicas de educación primaria se incorporan al programa nacional de convivencia escolar para mejorar ambientes escolares y aprovechamiento escolar	Porcentaje de escuelas públicas de educación primaria beneficiadas con el programa nacional de convivencia escolar	$(EPEPAPNCE / EPEBPr) * 100$ EPEPAPNCE = Escuelas públicas de educación primaria adscritas al programa nacional de convivencia escolar EPEBPr = Escuelas públicas de educación primaria	2,601 100

**GOBIERNO DEL ESTADO DE CHIHUAHUA
PRESUPUESTO DE EGRESOS 2019
PRESUPUESTO BASADO EN RESULTADOS**

107 - SECRETARÍA DE EDUCACIÓN Y DEPORTE

ALINEACIÓN AL PLAN ESTATAL DE DESARROLLO

E103T2 - DESARROLLO HUMANO Y SOCIAL - EDUCACIÓN - DERECHOS HUMANOS E INCLUSIÓN SOCIAL

PROGRAMA - 2E10919 PROGRAMA NACIONAL DE INGLÉS 2019

DEFINICIÓN	BENEFICIARIOS			
	TIPO	TOTAL	MUJERES	HOMBRES

Contribuir a asegurar la calidad de los aprendizajes en la educación básica y la formación integral de todos los grupos de la población mediante el fortalecimiento de los procesos de enseñanza y aprendizaje del inglés como una segunda lengua en las escuelas públicas de educación básica, a través del establecimiento de condiciones técnicas y pedagógicas.

Alumnos y alumnas en las escuelas públicas de educación básica

366,504

179,587

186,917

INDICADORES ESTRATÉGICOS

OBJETIVO A MEDIR		DATOS DEL INDICADOR	
NIVEL	RESUMEN NARRATIVO	NOMBRE	FÓRMULA

PROPÓSITO Alumnos y alumnas en las escuelas públicas de educación básica fortalecen su enseñanza del idioma inglés

Porcentaje de alumnos y alumnas de educación básica fortalecidos en el aprendizaje del idioma inglés

(NAFAI/TAEB)*100

NAFAI = Número de alumnos y alumnas fortalecidos en el aprendizaje del idioma inglés
TAEB = Total de alumnos y alumnas de educación básica

353,121

47.98

736,007

META

**GOBIERNO DEL ESTADO DE CHIHUAHUA
PRESUPUESTO DE EGRESOS 2019
PRESUPUESTO BASADO EN RESULTADOS**

107 - SECRETARÍA DE EDUCACIÓN Y DEPORTE

ALINEACIÓN AL PLAN ESTATAL DE DESARROLLO

E103T2 - DESARROLLO HUMANO Y SOCIAL - EDUCACIÓN - DERECHOS HUMANOS E INCLUSIÓN SOCIAL

PROGRAMA - 2E11719 PROGRAMA DE FORTALECIMIENTO DE LA CALIDAD EDUCATIVA (BÁSICA) 2019

DEFINICIÓN	BENEFICIARIOS			
	TIPO	TOTAL	MUJERES	HOMBRES
Alumnas y alumnos de nivel básico		41,728	21,255	20,473

Contribuir a la mejora del logro educativo del alumnado de educación básica a través de estrategias centradas en la escuela que apoyen al personal docente en la generación de condiciones para aprendizaje, con énfasis en la lectura, la escritura y las matemáticas.

INDICADORES ESTRATÉGICOS

OBJETIVO A MEDIR		DATOS DEL INDICADOR		META
NIVEL	RESUMEN NARRATIVO	NOMBRE	FÓRMULA	
PROPÓSITO	Alumnos y alumnas de educación básica de escuelas públicas en zonas con bajo logro educativo terminan su educación básica	Porcentaje de alumnos y alumnas de educación preescolar de escuelas públicas atendidas por el programa que terminan su educación básica	$(\text{NAEPZBLE3}^\circ\text{PREM}_t / \text{NAEPZBLE3}^\circ\text{PREM}_t - \text{LE1}^\circ\text{P}_{t-5}) * 100$	13,500
			$\text{NAEPZBLE1}^\circ\text{P}_t = \text{Número de Alumnas y Alumnos de Educación Básica de escuelas públicas del programa que concluyen primaria en el ciclo actual}$	13,500
		Porcentaje de alumnos y alumnas de educación secundaria de escuelas públicas atendidas por el programa que terminan su educación básica	$(\text{NAEPZBLE3}^\circ\text{SEC}_t / \text{NAEPZBLE3}^\circ\text{SEC}_t - \text{E1}^\circ\text{P}_{t-2}) * 100$	11,520
			$\text{NAEPZBLE1}^\circ\text{P}_t = \text{Número de Alumnas y Alumnos de Educación Básica de escuelas públicas del programa que concluyeron secundaria en el ciclo actual}$	11,520
			$\text{NAEPZBLE1}^\circ\text{P}_t = \text{Número de Alumnas y Alumnos de Educación Básica de escuelas públicas del programa que concluyen secundaria de los 2 ciclos anteriores}$	-100

**GOBIERNO DEL ESTADO DE CHIHUAHUA
PRESUPUESTO DE EGRESOS 2019
PRESUPUESTO BASADO EN RESULTADOS**

107 - SECRETARIA DE EDUCACION Y DEPORTE

ALINEACIÓN AL PLAN ESTATAL DE DESARROLLO

E103T2 - DESARROLLO HUMANO Y SOCIAL - EDUCACIÓN - DERECHOS HUMANOS E INCLUSIÓN SOCIAL

PROGRAMA - 2E11819 PROGRAMA PARA LA INCLUSIÓN Y EQUIDAD EDUCATIVA (BÁSICA) 2019

DEFINICIÓN	BENEFICIARIOS			
	TIPO	TOTAL	MUJERES	HOMBRES

Alumnos y alumnas de nivel básico con riesgo de exclusión **30,180** **14,380** **15,800**

Contribuir a ampliar las oportunidades educativas para reducir las desigualdades a través del apoyo a Instituciones Públicas de Educación Superior (IPES) que garanticen la inclusión educativa de personas que se encuentren en situación vulnerable o que tengan alguna discapacidad.

INDICADORES ESTRATÉGICOS

OBJETIVO A MEDIR		DATOS DEL INDICADOR	
NIVEL	RESUMEN NARRATIVO	NOMBRE	FÓRMULA

PROPÓSITO	Alumnos y alumnas de nivel básico en riesgo de exclusión cuentan con docentes con competencias fortalecidos en escuelas públicas de educación básica con equipamiento específico y materiales contextualizados	Porcentaje de alumnas/os de educación básica en riesgo de exclusión	$(\text{MAREAPIEE} / \text{MESARE}) * 100$ MAREAPIEE = Matricula de alumnos/as en riesgo de exclusión atendidos MESARE = Matricula estatal de alumnos/as en riesgo de exclusión	META	50
-----------	--	---	---	------	----



GOBIERNO DEL ESTADO DE CHIHUAHUA
PRESUPUESTO DE EGRESOS 2019
PRESUPUESTO BASADO EN RESULTADOS

107 - SECRETARÍA DE EDUCACIÓN Y DEPORTE

ALINEACIÓN AL PLAN ESTATAL DE DESARROLLO

E103T2 - DESARROLLO HUMANO Y SOCIAL - EDUCACIÓN - DERECHOS HUMANOS E INCLUSIÓN SOCIAL

PROGRAMA - 2E12219 PROGRAMA PARA EL DESARROLLO PROFESIONAL DOCENTE (PRODEP) 2019

DEFINICIÓN	BENEFICIARIOS			
	TIPO	TOTAL	MUJERES	HOMBRES
Contribuir a elevar la calidad de la educación mediante el desarrollo de docentes competentes a través de un profesorado de tiempo completo que eleva permanentemente su nivel de habilitación con base en los perfiles adecuados para cada subsistema de educación superior.	Docentes	15,458	10,200	5,258

INDICADORES ESTRATÉGICOS

OBJETIVO A MEDIR		DATOS DEL INDICADOR	
NIVEL	RESUMEN NARRATIVO	NOMBRE	FÓRMULA
PROPÓSITO	Docentes en educación básica en servicio capacitado y/o actualizado que mejoraron su práctica	Porcentaje de docentes que mejoraron su práctica	$(FE_MPD/FE_INS)*100$ FE_MPD = Figuras educativas que mejoraron su práctica docente FE_INS = Figuras educativas inscritas.
			2
			2
			META
			100

**GOBIERNO DEL ESTADO DE CHIHUAHUA
PRESUPUESTO DE EGRESOS 2019
PRESUPUESTO BASADO EN RESULTADOS**

107 - SECRETARIA DE EDUCACION Y DEPORTE

ALINEACIÓN AL PLAN ESTATAL DE DESARROLLO

E103T2 - DESARROLLO HUMANO Y SOCIAL - EDUCACIÓN - DERECHOS HUMANOS E INCLUSIÓN SOCIAL

PROGRAMA - 2E15519 PROGRAMA ESCUELAS DE EXCELENCIA PARA ABATIR EL REZAGO EDUCATIVO 2019

DEFINICIÓN	BENEFICIARIOS			
	TIPO	TOTAL	MUJERES	HOMBRES

Contribuir a la disminución del rezago en las condiciones físicas de las escuelas públicas de educación básica y al fortalecimiento de la autonomía de gestión para mejorar la prestación del servicio educativo con calidad y equidad.

Alumnos y alumnas de nivel básico

8,095

4,100

3,995

INDICADORES ESTRATÉGICOS

OBJETIVO A MEDIR		DATOS DEL INDICADOR	
NIVEL	RESUMEN NARRATIVO	NOMBRE	FÓRMULA

PROPOSITO Mejorar las condiciones de infraestructura y equipamiento de las Escuelas públicas de educación básica, poniendo a disposición de la Comunidad escolar apoyos económicos que le permitan atender sus necesidades cotidianas de operación y desarrollar sus capacidades, a fin de coadyuvar en la prestación de un servicio educativo con calidad y equidad.

Porcentaje de escuelas públicas de Educación Básica en malas condiciones de infraestructura y equipamiento beneficiadas por el programa.

TEBI/TECEMABE *100

TEBI = Total de escuelas beneficiadas por el programa en malas condiciones de infraestructura y equipamiento en el ciclo actual

750

16.94

TECEMABE = Total de escuelas que se encuentran dentro del censo de escuelas, maestros y alumnos de educación básica y especial en el estado de Chihuahua.

4,428

META

**GOBIERNO DEL ESTADO DE CHIHUAHUA
PRESUPUESTO DE EGRESOS 2019
PRESUPUESTO BASADO EN RESULTADOS**

107 - SECRETARÍA DE EDUCACIÓN Y DEPORTE

ALINEACIÓN AL PLAN ESTATAL DE DESARROLLO

E103T2 - DESARROLLO HUMANO Y SOCIAL - EDUCACIÓN - DERECHOS HUMANOS E INCLUSIÓN SOCIAL

PROGRAMA - 2K01619 INFRAESTRUCTURA EDUCATIVA BÁSICA 2019

DEFINICIÓN	BENEFICIARIOS			
	TIPO	TOTAL	MUJERES	HOMBRES

Construcción, equipamiento, conservación y rehabilitación de infraestructura física de planteles escolares del nivel de educación básica según las necesidades de cada plantel. Aplica para todas las escuelas públicas y tiene por objeto ampliar, mejorar y mantener en buen estado físico la infraestructura, así como optimizar el funcionamiento de la misma, que permita mantener instalaciones dignas.

Alumnas y alumnos de nivel básico

233,625

140,175

93,450

INDICADORES ESTRATÉGICOS

OBJETIVO A MEDIR		DATOS DEL INDICADOR	
NIVEL	RESUMEN NARRATIVO	NOMBRE	FÓRMULA

PROPÓSITO	Alumnas y alumnos de nivel básico aseguran la calidad de aprendizaje con educación básica	Porcentaje de alumnos beneficiados con este programa	$(AB/TA)*100$	AB = Alumnos beneficiados TA = Total de alumnos de educación básica	262,500 697,871	37.61
-----------	---	--	---------------	--	--------------------	-------

**GOBIERNO DEL ESTADO DE CHIHUAHUA
PRESUPUESTO DE EGRESOS 2019
PRESUPUESTO BASADO EN RESULTADOS**

107 - SECRETARÍA DE EDUCACIÓN Y DEPORTE

ALINEACIÓN AL PLAN ESTATAL DE DESARROLLO

E103T2 - DESARROLLO HUMANO Y SOCIAL - EDUCACIÓN - DERECHOS HUMANOS E INCLUSIÓN SOCIAL

PROGRAMA - 2K01819 INFRAESTRUCTURA EDUCATIVA MEDIA SUPERIOR 2019

DEFINICIÓN	BENEFICIARIOS			
	TIPO	TOTAL	MUJERES	HOMBRES

Planteles educativos

148,804

Programa para la construcción, equipamiento, conservación y rehabilitación de infraestructura física de planteles escolares de nivel medio superior, según las necesidades de cada plantel. Aplica para todas las escuelas públicas y tiene por objeto ampliar, mejorar y mantener en buen estado físico la infraestructura, así como optimizar el funcionamiento de la misma, que permita mantener instalaciones dignas.

76,901

71,903

INDICADORES ESTRATÉGICOS

OBJETIVO A MEDIR		DATOS DEL INDICADOR	
NIVEL	RESUMEN NARRATIVO	NOMBRE	FÓRMULA

PROPÓSITO	Planteles educativos incrementan la calidad y cobertura en educación media superior	Porcentaje de alumnos beneficiados con este programa	AB = Alumnos beneficiados TA = Total de alumnos
		$(AB / TA) * 100$	148,804 167,988
			88.58

OBJETIVO A MEDIR

DATOS DEL INDICADOR

NIVEL

RESUMEN NARRATIVO

NOMBRE

FÓRMULA

META

Planteles educativos incrementan la calidad y cobertura en educación media superior

Porcentaje de alumnos beneficiados con este programa

$(AB / TA) * 100$

AB = Alumnos beneficiados
TA = Total de alumnos

148,804
167,988

88.58

GOBIERNO DEL ESTADO DE CHIHUAHUA
PRESUPUESTO DE EGRESOS 2019
PRESUPUESTO BASADO EN RESULTADOS

108 - SECRETARÍA DE TRABAJO Y PREVISIÓN SOCIAL

MISIÓN

Fomentar el cumplimiento de la legislación laboral, vigilando el respeto de los derechos de los trabajadores y empleadores, e impartiendo la justicia en forma correcta, transparente y pronta. Fomentar el empleo, autoempleo, la capacitación, la movilidad laboral y la inclusión laboral de personas vulneradas; integrándolas al crecimiento económico del estado. Brindar un servicio de calidad que satisfaga a usuarios y colaboradores.

VISIÓN

La Secretaría es reconocida por su actuar diligente y recto, colabora en recuperar la confianza de la sociedad en las instituciones públicas, contribuye a la prevención de riesgos laborales y la incorporación de todas las personas al entorno productivo de acuerdo a sus capacidades; realiza una correcta y expedita resolución de conflictos laborales y mejora la calidad de vida de la ciudadanía Chihuahuense a través del empleo y la cooperación interinstitucional. Todo ello mediante una prestación de servicio público de calidad, transparente, incluyente y profesionalizado.

ALINEACIÓN AL PLAN ESTATAL DE DESARROLLO

E505T2 - GOBIERNO RESPONSABLE - TRABAJO Y PREVISIÓN SOCIAL - DERECHOS HUMANOS E INCLUSIÓN SOCIAL

PROGRAMA - 2E01419 JUSTICIA LABORAL 2019

DEFINICIÓN

Fomenta el cumplimiento de la legislación laboral, el respeto de los derechos de las y los trabajadores y empleadores del estado de Chihuahua, mediante la impartición de justicia en forma correcta, transparente y pronta.

BENEFICIARIOS

TIPO	TOTAL	MUJERES	HOMBRES
Las y los trabajadores del estado en conflicto laboral	70,808	33,607	37,201

INDICADORES ESTRATÉGICOS

NIVEL	RESUMEN NARRATIVO	DATOS DEL INDICADOR		META
		NOMBRE	FÓRMULA	
PROPÓSITO	Las y los trabajadores del estado de Chihuahua tienen garantizados sus derechos laborales establecidos en la Ley Federal del Trabajo	Porcentaje de demandas terminadas por conciliación	(DTC/DTP)*100	67.74
		DTC = Demandas terminadas por conciliación	4,507	
		DTP = Demandas terminadas en el periodo	6,653	

**GOBIERNO DEL ESTADO DE CHIHUAHUA
PRESUPUESTO DE EGRESOS 2019
PRESUPUESTO BASADO EN RESULTADOS**

108 - SECRETARIA DE TRABAJO Y PREVISION SOCIAL

ALINEACIÓN AL PLAN ESTATAL DE DESARROLLO

E505T1 - GOBIERNO RESPONSABLE - TRABAJO Y PREVISIÓN SOCIAL - OPCIÓN PREFERENCIAL POR LAS PERSONAS EN SITUACIÓN DE POBREZA

PROGRAMA - 2E01519 SERVICIO ESTATAL DEL EMPLEO 2019

DEFINICIÓN	BENEFICIARIOS			
	TIPO	TOTAL	MUJERES	HOMBRES

Hacer efectivo el derecho de toda persona a un trabajo digno y socialmente útil, coadyuvando en la creación de condiciones para la generación de empleos que permitan mejorar la calidad de vida de las personas desocupadas del estado de Chihuahua.

Personas desempleadas

62,306

37,383

24,923

INDICADORES ESTRATÉGICOS

OBJETIVO A MEDIR		DATOS DEL INDICADOR	
NIVEL	RESUMEN NARRATIVO	NOMBRE	FÓRMULA

PROPÓSITO	Las personas desempleadas del estado de Chihuahua tienen igualdad de oportunidades de acceder a tener empleo formal	Porcentaje de personas colocadas en un empleo formal	$(PC/PA)*100$
			PC = Personas colocadas en un empleo formal PA = Personas atendidas por el Servicio Estatal de Empleo
			11,772
			46,275
			25.44
			META



GOBIERNO DEL ESTADO DE CHIHUAHUA
PRESUPUESTO DE EGRESOS 2019
PRESUPUESTO BASADO EN RESULTADOS

108 - SECRETARÍA DE TRABAJO Y PREVISIÓN SOCIAL

ALINEACIÓN AL PLAN ESTATAL DE DESARROLLO

E505T2 - GOBIERNO RESPONSABLE - TRABAJO Y PREVISIÓN SOCIAL - DERECHOS HUMANOS E INCLUSIÓN SOCIAL

PROGRAMA - 2P00319 CULTURA DE INCLUSIÓN LABORAL 2019

DEFINICIÓN	BENEFICIARIOS			
	TIPO	TOTAL	MUJERES	HOMBRES

Armonizar las relaciones entre los factores de la producción a fin de lograr condiciones de paz y estabilidad laboral en la entidad, así como lograr el cumplimiento de las normas laborales en los centros de trabajo, previniendo con ello los conflictos entre las partes; promoviendo en todo momento la modernización de las instituciones laborales a fin de cumplir en forma adecuada con sus funciones.

Las y los trabajadores, patrones, organizaciones del sector laboral y sociedad del estado

161,686

69,525

92,161

INDICADORES ESTRATÉGICOS

OBJETIVO A MEDIR		DATOS DEL INDICADOR	
NIVEL	RESUMEN NARRATIVO	NOMBRE	FÓRMULA

PROPÓSITO Las y los trabajadores, patrones, organizaciones del sector laboral y sociedad en general del Estado de Chihuahua se encuentran vinculados con una cultura de respeto a los derechos humanos y cumplimiento de la legislación laboral.

Porcentaje de acciones realizadas para fortalecer la cultura de respeto a los derechos humanos y cumplimiento de la legislación laboral.

(ARDC/APDC)*100

100

690

ARDC = Acciones realizadas para fortalecimiento de la cultura de respeto a los derechos humanos y cumplimiento de la legislación laboral.

690

APDC = Acciones programadas para fortalecimiento de la cultura de respeto a los derechos humanos y cumplimiento de la legislación laboral.

META

**GOBIERNO DEL ESTADO DE CHIHUAHUA
PRESUPUESTO DE EGRESOS 2019
PRESUPUESTO BASADO EN RESULTADOS**

109 - SECRETARIA DE CULTURA

MISIÓN

Garantizar que la cultura en el estado se ejerza como un derecho humano y transversal en la política pública, a través del derecho al disfrute y la creación de las disciplinas artísticas, a la preservación del patrimonio cultural tangible e intangible, así como el acceso a bienes y servicios culturales de calidad con la participación corresponsable de la sociedad.

VISIÓN

Ser la institución que conduzca las políticas públicas en materia de cultura que lleven al estado a ser referente nacional, al posicionarla como factor fundamental para la transformación social, el desarrollo humano y económico, que fortalezca la cohesión y las identidades chihuahuenses; siendo reconocido, además, por la preservación del patrimonio cultural tangible e intangible y por apoyar la difusión y consolidación de sus artistas y creadores.

ALINEACIÓN AL PLAN ESTATAL DE DESARROLLO

E105T2 - DESARROLLO HUMANO Y SOCIAL - CULTURA - DERECHOS HUMANOS E INCLUSIÓN SOCIAL

PROGRAMA - 1S01219 PROGRAMA DE APOYOS A LA CULTURA 2019

DEFINICIÓN

Programa destinado para el financiamiento de proyectos para consolidar polos de desarrollo cultural, mediante la construcción, rehabilitación, remodelación y equipamiento de espacios destinados al desarrollo de estas actividades, para contribuir a que los habitantes del territorio nacional, disfruten del arte y la cultura en condiciones óptimas.

BENEFICIARIOS

TIPO	TOTAL	MUJERES	HOMBRES
Prestadores de servicio	1,778,287	876,138	902,149

INDICADORES ESTRATÉGICOS

DATOS DEL INDICADOR

NIVEL	RESUMEN NARRATIVO	NOMBRE	FÓRMULA	META
PROPÓSITO	Los artistas, creadores y creadoras en el estado de Chihuahua promueven y potencializan adecuadamente el arte y la cultura.	Variación porcentual de solicitudes presentadas.	$((SP/SP_{-1})-1)*100$	0
			SP = Total de solicitudes presentadas al finalizar el año. SP ₋₁ = Total de solicitudes presentadas en el año anterior.	202
				202

GOBIERNO DEL ESTADO DE CHIHUAHUA
PRESUPUESTO DE EGRESOS 2019
PRESUPUESTO BASADO EN RESULTADOS

109 - SECRETARÍA DE CULTURA

ALINEACIÓN AL PLAN ESTATAL DE DESARROLLO

E105T2 - DESARROLLO HUMANO Y SOCIAL - CULTURA - DERECHOS HUMANOS E INCLUSIÓN SOCIAL

PROGRAMA - 2F00219 DESARROLLO ARTÍSTICO Y CULTURAL 2019

DEFINICIÓN	BENEFICIARIOS			
	TIPO	TOTAL	MUJERES	HOMBRES

Habitantes del estado de Chihuahua

Fomentar el arte y la cultura en todas sus manifestaciones a los habitantes del estado que asisten a actividades culturales, mediante la realización de actividades culturales.

1,778,287

902,149

876,138

INDICADORES ESTRATÉGICOS

OBJETIVO A MEDIR		DATOS DEL INDICADOR	
NIVEL	RESUMEN NARRATIVO	NOMBRE	FÓRMULA
PROPÓSITO	Los habitantes del estado de Chihuahua que asisten a actividades culturales fomentan el arte y la cultura, mediante su participación a eventos artísticos y culturales	Variación porcentual de eventos culturales realizados	$((E_T/E_{T-1})-1)*100$
		ErT = Eventos culturales realizados en el año	2,800
		ErT_1 = Eventos culturales realizados en el año anterior	2,600
			META 7.69

**GOBIERNO DEL ESTADO DE CHIHUAHUA
PRESUPUESTO DE EGRESOS 2019
PRESUPUESTO BASADO EN RESULTADOS**

109 - SECRETARIA DE CULTURA

ALINEACIÓN AL PLAN ESTATAL DE DESARROLLO

E105T4 - DESARROLLO HUMANO Y SOCIAL - CULTURA - REFORMA DEL PODER, PARTICIPACIÓN CIUDADANA Y DEMOCRACIA EFECTIVA

PROGRAMA - 2F00319 INCLUSIÓN Y PARTICIPACIÓN DE LA CIUDADANÍA EN LA VIDA CULTURAL 2019

DEFINICIÓN

BENEFICIARIOS

TIPO	TOTAL	MUJERES	HOMBRES
Población en situación de vulnerabilidad y marginación	1,703,232	856,960	846,272

Fomento de la participación y la inclusión de la población en situación de vulnerabilidad y marginación para su integración en actividades artísticas y culturales.

INDICADORES ESTRATÉGICOS

DATOS DEL INDICADOR

NIVEL	RESUMEN NARRATIVO	NOMBRE	FÓRMULA	META
PROPÓSITO	La población en situación de vulnerabilidad y marginación son incluidos y participan en las actividades artísticas y culturales	Variación porcentual de la población en situación de vulnerabilidad y marginación que participa en las actividades culturales	$(AGE_1 - AGE_2) / AGE_1 * 100$	150,000
			AGE_1 = Total de asistentes integrantes de grupos específicos a eventos culturales a fin de año	12.85
			AGE_2 = Total de asistentes integrantes de grupos específicos a eventos culturales en el año anterior.	130,726



GOBIERNO DEL ESTADO DE CHIHUAHUA
PRESUPUESTO DE EGRESOS 2019
PRESUPUESTO BASADO EN RESULTADOS

109 - SECRETARÍA DE CULTURA

ALINEACIÓN AL PLAN ESTATAL DE DESARROLLO

E105T2 - DESARROLLO HUMANO Y SOCIAL - CULTURA - DERECHOS HUMANOS E INCLUSIÓN SOCIAL

PROGRAMA - 2F02519 RESCATE, PRESERVACIÓN Y DIFUSIÓN DEL PATRIMONIO CULTURAL, ARTÍSTICO E HISTÓRICO 2019

DEFINICIÓN	BENEFICIARIOS			
	TIPO	TOTAL	MUJERES	HOMBRES

Preservar el patrimonio artístico y cultural, mediante la implementación de acciones de rescate y difusión para el uso y disfrute de los habitantes del estado de Chihuahua que presentan interés en el patrimonio artístico y cultural.

Habitantes del estado de Chihuahua

1,778,287
902,149
876,138

INDICADORES ESTRATÉGICOS

OBJETIVO A MEDIR		DATOS DEL INDICADOR	
NIVEL	RESUMEN NARRATIVO	NOMBRE	FÓRMULA

PROPÓSITO Los habitantes del estado de Chihuahua con interés, tienen acceso y disfrutan del patrimonio cultural, artístico e histórico.

Variación porcentual de los participantes en actividades y eventos culturales.

$((PAC/PAC_1)-1)*100$

PAC = Total de participantes en actividades y eventos culturales a fin de año.

PAC_1 = Total de participantes en actividades y eventos culturales en el año anterior.

41,000

40,398

1,49

META

**GOBIERNO DEL ESTADO DE CHIHUAHUA
PRESUPUESTO DE EGRESOS 2019
PRESUPUESTO BASADO EN RESULTADOS**

109 - SECRETARIA DE CULTURA

ALINEACIÓN AL PLAN ESTATAL DE DESARROLLO

E105T2 - DESARROLLO HUMANO Y SOCIAL - CULTURA - DERECHOS HUMANOS E INCLUSIÓN SOCIAL

PROGRAMA - 2F02619 REHABILITACIÓN Y GENERACIÓN DE ESPACIOS QUE GARANTICE EL ACCESO A LA CULTURA 2019

DEFINICIÓN	BENEFICIARIOS			
	TIPO	TOTAL	MUJERES	HOMBRES
Acondicionamiento de espacios culturales para propiciar el acceso a la cultura como derecho humano de los habitantes del estado de Chihuahua.	Habitantes del estado de Chihuahua	3,556,574	1,804,299	1,752,275

INDICADORES ESTRATÉGICOS

OBJETIVO A MEDIR		DATOS DEL INDICADOR	
NIVEL	RESUMEN NARRATIVO	NOMBRE	FÓRMULA
PROPÓSITO	Los habitantes del estado de Chihuahua con residencia próxima a espacios culturales tienen acceso al oportuno desarrollo social y cultural	Variación porcentual de asistentes a eventos en espacios rehabilitados.	$((ASIS/ASIS_1)-1)*100$ ASIS = Total de asistentes a eventos culturales en espacios rehabilitados a fin de año. ASIS_1 = Total de asistentes a eventos culturales en espacios rehabilitados en el año anterior.
			10,000 9,162 META



GOBIERNO DEL ESTADO DE CHIHUAHUA
PRESUPUESTO DE EGRESOS 2019
PRESUPUESTO BASADO EN RESULTADOS

109 - SECRETARÍA DE CULTURA

ALINEACIÓN AL PLAN ESTATAL DE DESARROLLO

E105T2 - DESARROLLO HUMANO Y SOCIAL - CULTURA - DERECHOS HUMANOS E INCLUSIÓN SOCIAL

PROGRAMA - 2K04719 CONSTRUCCIÓN Y ACONDICIONAMIENTO DE ESPACIOS CULTURALES 2019

DEFINICIÓN	BENEFICIARIOS			
	TIPO	TOTAL	MUJERES	HOMBRES
Construcción, rehabilitación y equipamiento de nuevos y existentes espacios para el adecuado y óptimo fomento y desarrollo del arte y la cultura, impactando en la vida de los habitantes del estado de Chihuahua	Habitantes del estado de Chihuahua	3,556,574	1,804,299	1,752,275

INDICADORES ESTRATÉGICOS

OBJETIVO A MEDIR		DATOS DEL INDICADOR	
NIVEL	RESUMEN NARRATIVO	NOMBRE	FÓRMULA
PROPÓSITO	Los habitantes del estado de Chihuahua se desarrollan óptimamente en el ámbito artístico y cultural mediante el aprovechamiento de espacios construidos, rehabilitados y equipados.	Variación porcentual de personas beneficiadas de los espacios optimizados para el desarrollo del arte y la cultura.	$((PB/PB_{-1})-1)*100$
			PB = Total de personas beneficiadas al finalizar el año. PB_1 = Total de personas beneficiadas en el año anterior.
			500,000
			455,000
			9.89
			META

**GOBIERNO DEL ESTADO DE CHIHUAHUA
PRESUPUESTO DE EGRESOS 2019
PRESUPUESTO BASADO EN RESULTADOS**

110 - SECRETARÍA DE COMUNICACIONES Y OBRAS PÚBLICAS

MISIÓN

Planear, mantener y ampliar la infraestructura estatal a través de la construcción, conservación y mantenimiento del sistema estatal de carreteras, caminos, aeropuertos, aeropiistas, obra pública; y atender, en coordinación con los 67 municipios mediante la priorización y disponibilidad de recursos, las obras que en esta materia se requiera, así como el servicio de la radiotelefonía en las comunidades rurales.

VISIÓN

Ser una secretaría que participe en el desarrollo, para tener un estado consolidado, comunicado por caminos, carreteras, aeropuertos y aeropiistas así como la radiotelefonía y lograr que todas las comunidades cuenten por lo menos con una vía de comunicación permanente.

ALINEACIÓN AL PLAN ESTATAL DE DESARROLLO

E301T2 - INFRAESTRUCTURA, DESARROLLO URBANO Y MEDIO AMBIENTE - INFRAESTRUCTURA DE COMUNICACIONES Y TRANSPORTES - DERECHOS HUMANOS E INCLUSIÓN SOCIAL

PROGRAMA - 2E07919 PROGRAMA DE SUPERVISIÓN DE OBRAS DE INFRAESTRUCTURA DE COMUNICACIÓN TERRESTRE 2019

DEFINICIÓN		BENEFICIARIOS			
		TIPO	TOTAL	MUJERES	HOMBRES
Realizar la supervisión en las obras de infraestructura de comunicación terrestre en todos los municipios del estado de Chihuahua, para así propiciar el desarrollo económico y social, obteniendo accesos más rápidos y seguros.		Municipios	67		

INDICADORES ESTRATÉGICOS

OBJETIVO A MEDIR		DATOS DEL INDICADOR		META
NIVEL	RESUMEN NARRATIVO	NOMBRE	FÓRMULA	
FIN	Contribuir al desarrollo social del Estado de Chihuahua mediante la infraestructura de comunicación terrestre para lograr accesos más rápidos y seguros.	Porcentaje anual de supervisión de obras de infraestructura de comunicación terrestre	$(SICTR/SICTP)*100$	100
PROPÓSITO	Los municipios del estado se benefician con la supervisión de obras de infraestructura de comunicación terrestre.	Porcentaje anual de supervisiones de obras de infraestructura de comunicación terrestre	$(MOICTR/MOICTP)*100$	100

SICTR = Supervisión de infraestructura de comunicación terrestre realizadas
 SICTP = Supervisión de infraestructura de comunicación terrestre programadas
 MOICTR = Municipios con supervisión de obras de infraestructura de comunicación terrestre realizadas
 MOICTP = Municipios con supervisión de obras de infraestructura de comunicación terrestre programadas

110 - SECRETARÍA DE COMUNICACIONES Y OBRAS PÚBLICAS

ALINEACIÓN AL PLAN ESTATAL DE DESARROLLO

E301T2 - INFRAESTRUCTURA, DESARROLLO URBANO Y MEDIO AMBIENTE - INFRAESTRUCTURA DE COMUNICACIONES Y TRANSPORTES - DERECHOS HUMANOS E INCLUSIÓN SOCIAL

PROGRAMA - 2E17319 GASTO OPERATIVO CARRETERAS ESTATALES Y FEDERALES DE CUOTA 2019

DEFINICIÓN	BENEFICIARIOS			
	TIPO	TOTAL	MUJERES	HOMBRES

Usuarios de carreteras de cuota

16,409,848

3,281,970

13,127,878

Proporcionar conservación y mantenimiento en mayor y menor término a la red de carreteras de cuota, tanto fideicomitadas como no fideicomitadas con el fin de ofrecer a los usuarios de carreteras estatales y federales de cuota mayor seguridad de y accesibilidad de transitar en las carreteras.

INDICADORES ESTRATÉGICOS

OBJETIVO A MEDIR		DATOS DEL INDICADOR	
NIVEL	RESUMEN NARRATIVO	NOMBRE	FÓRMULA

PROPOSITO Los usuarios de las carreteras de cuota cuentan con eficiente conservación y mantenimiento mayor y menor a la red de carreteras de cuota, tanto fideicomitadas como no fideicomitadas que les permita transitar en el estado de Chihuahua.

(KMR/KMP)*100

KMR = Kilómetros de carreteras de mantenimiento realizados
 KMP = Kilómetros de carretera de mantenimiento programados

1,006.5
 1,006.5

100

**GOBIERNO DEL ESTADO DE CHIHUAHUA
PRESUPUESTO DE EGRESOS 2019
PRESUPUESTO BASADO EN RESULTADOS**

110 - SECRETARIA DE COMUNICACIONES Y OBRAS PUBLICAS

ALINEACIÓN AL PLAN ESTATAL DE DESARROLLO

E303T3 - INFRAESTRUCTURA, DESARROLLO URBANO Y MEDIO AMBIENTE - DESARROLLO URBANO - AGENDA TAI: TRANSPARENCIA, COMBATE A LA CORRUPCIÓN Y A LA IMPUNIDAD

PROGRAMA - 2P01019 CONDUCCIÓN Y SUPERVISIÓN DE OBRA PUBLICA 2019

DEFINICIÓN	BENEFICIARIOS			
	TIPO	TOTAL	MUJERES	HOMBRES

Población del estado

3,556,574

1,804,299

1,752,275

Cumplir con el desarrollo y definición de los programas de obra pública, así como lo referente a los estudios y proyectos para determinar la factibilidad de los programas de inversión; Compete también a este programa las acciones de supervisión técnica de las obras y así contribuir en la disminución del rezago de la obra pública, beneficiando a la población del estado.

INDICADORES ESTRATÉGICOS

OBJETIVO A MEDIR		DATOS DEL INDICADOR	
NIVEL	RESUMEN NARRATIVO	NOMBRE	FÓRMULA

PROPÓSITO	La población del estado cuenta con obras de infraestructura con el soporte técnico, Pública ejecutada en el Estado normativo y la supervisión adecuada	Porcentaje de Obras de Infraestructura ejecutada en el Estado	$(OIPE/OIPP)*100$
			$\frac{OIPE}{OIPP} = \frac{\text{Obras de infraestructura pública ejecutada}}{\text{Obras de infraestructura pública programada}}$
			90
			90
			100

GOBIERNO DEL ESTADO DE CHIHUAHUA
PRESUPUESTO DE EGRESOS 2019
PRESUPUESTO BASADO EN RESULTADOS

110 - SECRETARÍA DE COMUNICACIONES Y OBRAS PÚBLICAS

ALINEACIÓN AL PLAN ESTATAL DE DESARROLLO

E301T2 - INFRAESTRUCTURA, DESARROLLO URBANO Y MEDIO AMBIENTE - INFRAESTRUCTURA DE COMUNICACIONES Y TRANSPORTES - DERECHOS HUMANOS E INCLUSIÓN SOCIAL

PROGRAMA - 2K04419 PROGRAMA ESTATAL DE INFRAESTRUCTURA DE VÍAS DE COMUNICACIÓN 2019

DEFINICIÓN	BENEFICIARIOS			
	TIPO	TOTAL	MUJERES	HOMBRES
		3,556,574	1,804,299	1,752,275

Construcción, ampliación y mantenimiento de vías de comunicación que permita dar un servicio a la población del estado, con mayor seguridad y accesibilidad, así como disponer de una red carretera en óptimas condiciones.

Población del estado

INDICADORES ESTRATÉGICOS

OBJETIVO A MEDIR		DATOS DEL INDICADOR	
NIVEL	RESUMEN NARRATIVO	NOMBRE	FÓRMULA
PROPÓSITO	La población del estado cuenta con obras de infraestructura en vías de comunicación con calidad, seguridad, y servicios necesarios para transitar.	Porcentaje de obras de infraestructura de vías de comunicación construidas en el estado	$(OIVCR/OIVCP) \times 100$
			OIVCR = Obras de infraestructura de vías de comunicación realizadas OIVCP = Obras de infraestructura de vías de comunicación programadas
			29
			29
			META
			100

**GOBIERNO DEL ESTADO DE CHIHUAHUA
PRESUPUESTO DE EGRESOS 2019
PRESUPUESTO BASADO EN RESULTADOS**

110 - SECRETARIA DE COMUNICACIONES Y OBRAS PUBLICAS

ALINEACIÓN AL PLAN ESTATAL DE DESARROLLO

E301T2 - INFRAESTRUCTURA, DESARROLLO URBANO Y MEDIO AMBIENTE - INFRAESTRUCTURA DE COMUNICACIONES Y TRANSPORTES - DERECHOS HUMANOS E INCLUSIÓN SOCIAL

PROGRAMA - 2K04519 CARRETERAS ESTATALES Y FEDERALES DE CUOTA 2019

BENEFICIARIOS

DEFINICIÓN	TIPO	TOTAL		
		MUJERES	HOMBRES	TOTAL

16,409,848 3,281,970 13,127,878

Usuarios de las carreteras de cuota

Proporcionar conservación y mantenimiento en mayor y menor término a la red de carreteras de cuota, tanto fideicomitidas, como no fideicomitidas para ofrecer a los usuarios mayor seguridad y accesibilidad en la red estatal.

INDICADORES ESTRATÉGICOS

DATOS DEL INDICADOR

NIVEL	RESUMEN NARRATIVO	NOMBRE	FÓRMULA	META
-------	-------------------	--------	---------	------

PROPÓSITO	Los usuarios de carreteras de cuota fideicomitidas como no fideicomitidas cuentan con carreteras en condiciones óptimas que les permite transitar por el estado	Porcentaje de kilómetros de carreteras de cuota mantenidas en el año	$(KMR/KMPM)*100$	100
			KMR = Kilómetros de carreteras de mantenimiento realizados	1,006.54
			KMPM = Kilómetros de carreteras de mantenimiento programados	1,006.54

GOBIERNO DEL ESTADO DE CHIHUAHUA
PRESUPUESTO DE EGRESOS 2019
PRESUPUESTO BASADO EN RESULTADOS

110 - SECRETARÍA DE COMUNICACIONES Y OBRAS PÚBLICAS

ALINEACIÓN AL PLAN ESTATAL DE DESARROLLO

E301T2 - INFRAESTRUCTURA, DESARROLLO URBANO Y MEDIO AMBIENTE - INFRAESTRUCTURA DE COMUNICACIONES Y TRANSPORTES - DERECHOS HUMANOS E INCLUSIÓN SOCIAL

PROGRAMA - 2K06419 PROGRAMA ESTATAL DE INFRAESTRUCTURA VIAL URBANA 2019

DEFINICIÓN	BENEFICIARIOS			
	TIPO	TOTAL	MUJERES	HOMBRES
Construcción y modernización de la infraestructura urbana en vialidades que permita brindar a la población del estado mejor movilidad y articulación de la comunicación interna en las diversas localidades estatales.	Población de Chihuahua	3,556,574	1,804,299	1,752,275

INDICADORES ESTRATÉGICOS

OBJETIVO A MEDIR		DATOS DEL INDICADOR	
NIVEL	RESUMEN NARRATIVO	NOMBRE	FÓRMULA
PROPÓSITO	La población del estado cuenta con obras de infraestructura vial urbana que les permite movilizarse con rapidez, seguridad y hace posible la comunicación interna entre localidades	Porcentaje de kilómetros de vialidades construidas y modernizadas	$(KVC/KVP)*100$
		KVC = Kilómetros de vialidades construidas y modernizadas realizados	4.6
		KVP = Kilómetros de vialidades construidas y modernizadas programadas	4.6
			META
			100

**GOBIERNO DEL ESTADO DE CHIHUAHUA
PRESUPUESTO DE EGRESOS 2019
PRESUPUESTO BASADO EN RESULTADOS**

111 - SECRETARIA DE DESARROLLO URBANO Y ECOLOGIA

MISIÓN

Hacer de Chihuahua un mejor estado para vivir, fomentando el crecimiento regional ordenado y con equilibrio para dar certeza jurídica a la propiedad inmueble y a los derechos que se ejercen sobre ésta.

VISIÓN

Ser la institución que regule y vigile el crecimiento urbano y su medio ambiente hacia un desarrollo armonioso, ordenado y sustentable, fundamentales para la modernización.

ALINEACIÓN AL PLAN ESTATAL DE DESARROLLO

E303T3 - INFRAESTRUCTURA, DESARROLLO URBANO Y MEDIO AMBIENTE - DESARROLLO URBANO - AGENDA TAI: TRANSPARENCIA, COMBATE A LA CORRUPCIÓN Y A LA IMPUNIDAD

PROGRAMA - 2E03919 ACTUALIZACIÓN Y MODERNIZACIÓN CATASTRAL 2019

DEFINICIÓN

Coadyuvar con los municipios para administrar sus catastros y fortalecer sus ingresos propios relacionados con los impuestos y contribuciones sobre propiedad inmobiliaria.

BENEFICIARIOS

TIPO	TOTAL	MUJERES	HOMBRES
------	-------	---------	---------

67

Catastros municipales del estado de Chihuahua

INDICADORES ESTRATÉGICOS

OBJETIVO A MEDIR

NIVEL	RESUMEN NARRATIVO	NOMBRE	FÓRMULA	META
-------	-------------------	--------	---------	------

PROPÓSITO Los catastros municipales del estado de Chihuahua cuentan con capacitación para ser eficientes en la elaboración del padrón catastral, cartografía y las tablas de valores unitarios de suelo y construcción para garantizar la implementación al modelo óptimo de catastro

Porcentaje de municipios capacitados

(TTC*100)/TTECH

TTC = Total de municipios capacitados año actual

67

100

TTECH = Total de titulares de catastro municipales

67

GOBIERNO DEL ESTADO DE CHIHUAHUA
PRESUPUESTO DE EGRESOS 2019
PRESUPUESTO BASADO EN RESULTADOS

111 - SECRETARÍA DE DESARROLLO URBANO Y ECOLOGÍA

ALINEACIÓN AL PLAN ESTATAL DE DESARROLLO

E303T2 - INFRAESTRUCTURA, DESARROLLO URBANO Y MEDIO AMBIENTE - DESARROLLO URBANO - DERECHOS HUMANOS E INCLUSIÓN SOCIAL

PROGRAMA - 2E04019 REGULARIZACIÓN DE LOS ASENTAMIENTOS HUMANOS 2019

BENEFICIARIOS

DEFINICIÓN	TIPO	TOTAL	MUJERES	HOMBRES
		12,735	6,496	6,239

Agrupar las acciones de dotación y seguridad jurídica a los asentamientos urbanos irregulares en los centros poblacionales.

Personas de escasos recursos

INDICADORES ESTRATÉGICOS

DATOS DEL INDICADOR

NIVEL	RESUMEN NARRATIVO	NOMBRE	FÓRMULA	META
PROÓSITO	Las personas de escasos recursos cuentan con asignación y regulación de lotes	Porcentaje de lotes y títulos entregados	$(LATE/LATP) * 100$	100
			LATE = Lotes asignados y títulos entregados	2,330
			LATP = Lotes asignados y títulos programados	2,330

**GOBIERNO DEL ESTADO DE CHIHUAHUA
PRESUPUESTO DE EGRESOS 2019
PRESUPUESTO BASADO EN RESULTADOS**

111 - SECRETARIA DE DESARROLLO URBANO Y ECOLOGIA

ALINEACIÓN AL PLAN ESTATAL DE DESARROLLO

E304T2 - INFRAESTRUCTURA, DESARROLLO URBANO Y MEDIO AMBIENTE - MOVILIDAD Y TRANSPORTE - DERECHOS HUMANOS E INCLUSIÓN SOCIAL

PROGRAMA - 2E08319 MOVILIDAD URBANA SUSTENTABLE 2019

DEFINICIÓN	BENEFICIARIOS			
	TIPO	TOTAL	MUJERES	HOMBRES
Habitantes		2,469,242	1,350,209	1,119,033

Elaboración, diseño e implementación de programas sectoriales de movilidad urbana sustentables para las ciudades de más de 100,000 habitantes de la entidad, a fin de mejorar la calidad en la movilidad de la población.

INDICADORES ESTRATÉGICOS

OBJETIVO A MEDIR		DATOS DEL INDICADOR	
NIVEL	RESUMEN NARRATIVO	NOMBRE	FÓRMULA
PROPÓSITO	Los habitantes de las entidades cuentan con infraestructura y equipamiento suficiente y eficiente en transporte público y movilidad no motorizada	Porcentaje de mejoras de movilidad a los municipios	$(MMM_R/MMM_P) \times 100$
		Mejoras de movilidad a los municipios realizados	MMM_R =
		Mejoras de movilidad a los municipios programados	MMM_P =
			META
			100



GOBIERNO DEL ESTADO DE CHIHUAHUA
PRESUPUESTO DE EGRESOS 2019
PRESUPUESTO BASADO EN RESULTADOS

111 - SECRETARÍA DE DESARROLLO URBANO Y ECOLOGÍA

ALINEACIÓN AL PLAN ESTATAL DE DESARROLLO

E305T2 - INFRAESTRUCTURA, DESARROLLO URBANO Y MEDIO AMBIENTE - ECOLOGÍA Y MEDIO AMBIENTE - DERECHOS HUMANOS E INCLUSIÓN SOCIAL

PROGRAMA - 2E09119 PROGRAMA AMBIENTAL ECOLÓGICO 2019

DEFINICIÓN	BENEFICIARIOS			
	TIPO	TOTAL	MUJERES	HOMBRES
Realiza acciones como programas de verificación vehicular y el monitoreo a la calidad del aire, manteniendo satisfactoriamente los niveles de calidad del aire para la población del estado de Chihuahua.	Las principales ciudades del estado de Chihuahua	2		

Realiza acciones como programas de verificación vehicular y el monitoreo a la calidad del aire, manteniendo satisfactoriamente los niveles de calidad del aire para la población del estado de Chihuahua.

INDICADORES ESTRATÉGICOS

OBJETIVO A MEDIR		DATOS DEL INDICADOR		META
NIVEL	RESUMEN NARRATIVO	NOMBRE	FÓRMULA	
PROPÓSITO	Las principales ciudades del estado de Chihuahua cuentan con medidas implementadas de mitigación y adaptación al cambio climático, protección de su biodiversidad y ordenamiento ecológico de su territorio	Porcentaje de ciudades con sistemas de monitoreo de calidad del aire	$(CD/M)*100$	100
			CD = Ciudades con datos de monitoreo a la calidad del aire M = Cantidad de ciudades que por norma deben contar con sistemas de monitoreo a la calidad del aire	2
				2

**GOBIERNO DEL ESTADO DE CHIHUAHUA
PRESUPUESTO DE EGRESOS 2019
PRESUPUESTO BASADO EN RESULTADOS**

111 - SECRETARIA DE DESARROLLO URBANO Y ECOLOGIA

ALINEACIÓN AL PLAN ESTATAL DE DESARROLLO

E305T2 - INFRAESTRUCTURA, DESARROLLO URBANO Y MEDIO AMBIENTE - ECOLOGÍA Y MEDIO AMBIENTE - DERECHOS HUMANOS E INCLUSIÓN SOCIAL

PROGRAMA - 2G00419 PROMOCIÓN DE LAS NORMAS PARA LA CONSERVACIÓN DEL MEDIO AMBIENTE 2019

DEFINICIÓN	BENEFICIARIOS			
	TIPO	TOTAL	MUJERES	HOMBRES
Se elaboran las respuestas a solicitudes en materia de vida silvestre, impacto ambiental, promoviendo así las normas de protección del medio ambiente, para las solicitantes del estado de Chihuahua.	Personas físicas y morales	6,700	3,350	3,350

INDICADORES ESTRATÉGICOS

OBJETIVO A MEDIR		DATOS DEL INDICADOR	
NIVEL	RESUMEN NARRATIVO	NOMBRE	FÓRMULA
PROPÓSITO	Las personas físicas y morales cumplen con las normas de protección al medio ambiente	Porcentaje de personas físicas y morales que cumplen con las normas de protección al medio ambiente	$(C/M)*100$ C = Personas físicas y morales que realizan trámites ante la dirección de ecología M = Meta anual de personas físicas y morales a atender
			6,700
			6,700
			100
			META

GOBIERNO DEL ESTADO DE CHIHUAHUA
PRESUPUESTO DE EGRESOS 2019
PRESUPUESTO BASADO EN RESULTADOS

111 - SECRETARÍA DE DESARROLLO URBANO Y ECOLOGÍA

ALINEACIÓN AL PLAN ESTATAL DE DESARROLLO

E305T2 - INFRAESTRUCTURA, DESARROLLO URBANO Y MEDIO AMBIENTE - ECOLOGÍA Y MEDIO AMBIENTE - DERECHOS HUMANOS E INCLUSIÓN SOCIAL

PROGRAMA - 2G00519 REGULACIÓN ECOLÓGICA 2019

BENEFICIARIOS

DEFINICIÓN	TIPO	TOTAL	MUJERES	HOMBRES
Realiza acciones de inspección, así como de atención a denuncias ambientales, a fin de salvaguardar el medio ambiente y sus riquezas, para las empresas de competencia estatal.	Empresas de competencia estatal	400		

Realiza acciones de inspección, así como de atención a denuncias ambientales, a fin de salvaguardar el medio ambiente y sus riquezas, para las empresas de competencia estatal.

INDICADORES ESTRATÉGICOS

DATOS DEL INDICADOR

OBJETIVO A MEDIR	RESUMEN NARRATIVO	NOMBRE	FÓRMULA	META
NIVEL	Las empresas de competencia estatal cumplen las normas de protección al ambiente	Porcentaje de empresas que cumplen las normas de protección al ambiente	$(E/M) * 100$	100

PROPÓSITO Las empresas de competencia estatal cumplen las normas de protección al ambiente

E = Empresas que cumplen la normatividad ambiental
M = Meta anual de empresas que cumplen las normas de protección al ambiente

**GOBIERNO DEL ESTADO DE CHIHUAHUA
PRESUPUESTO DE EGRESOS 2019
PRESUPUESTO BASADO EN RESULTADOS**

111 - SECRETARÍA DE DESARROLLO URBANO Y ECOLOGÍA

ALINEACIÓN AL PLAN ESTATAL DE DESARROLLO

E305T2 - INFRAESTRUCTURA, DESARROLLO URBANO Y MEDIO AMBIENTE - ECOLOGÍA Y MEDIO AMBIENTE - DERECHOS HUMANOS E INCLUSIÓN SOCIAL

PROGRAMA - 2G00619 PROTECCIÓN AL MEDIO AMBIENTE 2019

BENEFICIARIOS

DEFINICIÓN	TIPO	TOTAL	MUJERES	HOMBRES
Realiza acciones como la impartición de talleres de capacitación ambiental, donación de árboles y monitoreo de la calidad del aire, aplicando adecuadamente los recursos del Fondo de Protección al Medio Ambiente, para que los ciudadanos cuenten con una mejor calidad de vida.	Ciudadanos	1,500	750	750

INDICADORES ESTRATÉGICOS

DATOS DEL INDICADOR

NIVEL	RESUMEN NARRATIVO	NOMBRE	FÓRMULA	META
PROPÓSITO	Los ciudadanos cumplen con la ley de equilibrio ecológico y protección al ambiente	Porcentaje de individuos capacitados para el cumplimiento a la ley de equilibrio ecológico y protección al ambiente	$(I/M)*100$	100
			$I = \text{Individuos capacitados durante el año objeto del presente programa}$	1,500
			$M = \text{Meta establecida de individuos a capacitar durante el año objeto del presente programa}$	1,500

GOBIERNO DEL ESTADO DE CHIHUAHUA
PRESUPUESTO DE EGRESOS 2019
PRESUPUESTO BASADO EN RESULTADOS

111 - SECRETARÍA DE DESARROLLO URBANO Y ECOLOGÍA

ALINEACIÓN AL PLAN ESTATAL DE DESARROLLO

E303T3 - INFRAESTRUCTURA, DESARROLLO URBANO Y MEDIO AMBIENTE - DESARROLLO URBANO - AGENDA TAI: TRANSPARENCIA, COMBATE A LA CORRUPCIÓN Y A LA IMPUNIDAD

PROGRAMA - 2P00719 POLÍTICA Y PLANEACIÓN DEL DESARROLLO URBANO 2019

DEFINICIÓN	BENEFICIARIOS			
	TIPO	TOTAL	MUJERES	HOMBRES
Habitantes de los municipios		3,406,465	1,713,920	1,692,545

Coadyuva a que los municipios del estado cuenten con planes y programas de desarrollo urbano que permitan un crecimiento armónico y así mejorar la calidad de vida de sus habitantes.

INDICADORES ESTRATÉGICOS

OBJETIVO A MEDIR		DATOS DEL INDICADOR	
NIVEL	RESUMEN NARRATIVO	NOMBRE	FÓRMULA
PROPÓSITO	La habitantes de los municipios cuentan con planes y programas de desarrollo urbano territorial vigentes	Porcentaje de planes y programas de desarrollo urbano	$(PDUR/PDUP)*100$
			PDUR = Planes y programas de desarrollo urbano realizados
			PDUP = Planes y programas de desarrollo urbano programados
			3
			3
			META
			100

**GOBIERNO DEL ESTADO DE CHIHUAHUA
PRESUPUESTO DE EGRESOS 2019
PRESUPUESTO BASADO EN RESULTADOS**

111 - SECRETARIA DE DESARROLLO URBANO Y ECOLOGIA

ALINEACIÓN AL PLAN ESTATAL DE DESARROLLO

E303T2 - INFRAESTRUCTURA, DESARROLLO URBANO Y MEDIO AMBIENTE - DESARROLLO URBANO - DERECHOS HUMANOS E INCLUSIÓN SOCIAL

PROGRAMA - 3M00819 ADQUISICIÓN Y HABILITACIÓN DE RESERVAS TERRITORIALES 2019

DEFINICIÓN	BENEFICIARIOS			
	TIPO	TOTAL	MUJERES	HOMBRES

Familias de escasos recursos

Acción de planeación y regulación de crecimiento urbano de los centros de población, mediante la adquisición de reservas territoriales, con la finalidad de solventar los requerimientos de lotes habitacionales de las familias de escasos recursos económicos, así como para la construcción e instalación, de los equipamientos urbanos en sus diferentes modalidades, como son educación, recreación, deporte, salud, entre otros; dichas reservas territoriales deben de contar con los servicios básicos de infraestructura, como son agua potable, drenaje y energía eléctrica.

49,639

25,167

24,472

INDICADORES ESTRATÉGICOS

OBJETIVO A MEDIR	NOMBRE	DATOS DEL INDICADOR		FÓRMULA	META
------------------	--------	---------------------	--	---------	------

PROPÓSITO	Las familias de escasos recursos cuentan con reserva territorial para vivienda, equipamiento, comercio y proyectos urbanos	Porcentaje de reserva territorial administrada	territorial	Reserva territorial programada a administrar	100
				RTAR = Reserva territorial administrada	2,692.24
				RTAP = Reserva territorial programada a administrar	2,692.24

(RTAR/RTAP)*100

RTAR = Reserva territorial administrada

2,692.24

100

2,692.24

GOBIERNO DEL ESTADO DE CHIHUAHUA
PRESUPUESTO DE EGRESOS 2019
PRESUPUESTO BASADO EN RESULTADOS

111 - SECRETARÍA DE DESARROLLO URBANO Y ECOLOGÍA

ALINEACIÓN AL PLAN ESTATAL DE DESARROLLO

E303T2 - INFRAESTRUCTURA, DESARROLLO URBANO Y MEDIO AMBIENTE - DESARROLLO URBANO - DERECHOS HUMANOS E INCLUSIÓN SOCIAL

PROGRAMA - 2K06019 PROGRAMA ESTATAL DE MOVILIDAD URBANA SUSTENTABLE 2019

DEFINICIÓN	BENEFICIARIOS			
	TIPO	TOTAL	MUJERES	HOMBRES
Programa de rehabilitación de espacios destinados a la movilidad urbana sustentable, construyendo la infraestructura necesaria para el beneficio de los municipios del estado de Chihuahua que cuentan con el servicio de transporte público, mejorando así la calidad de servicio a la población.	Municipios del estado de Chihuahua	2		

INDICADORES ESTRATÉGICOS

OBJETIVO A MEDIR		DATOS DEL INDICADOR		META
NIVEL	RESUMEN NARRATIVO	NOMBRE	FÓRMULA	
PROPÓSITO	Los municipios del estado de Chihuahua cuentan con un sistema de movilidad urbana más eficiente y de mejor calidad	Porcentaje de municipios beneficiados con la infraestructura de movilidad urbana	$(MP/MB)*100$	100
			MP = Municipios programados MB = Municipios beneficiados	2

**GOBIERNO DEL ESTADO DE CHIHUAHUA
PRESUPUESTO DE EGRESOS 2019
PRESUPUESTO BASADO EN RESULTADOS**

112 - SECRETARÍA DE DESARROLLO RURAL

MISIÓN

La Secretaría de Desarrollo Rural es la dependencia que atiende al campo chihuahuense del estado con el fin de hacer sustentables y competitivas las actividades agropecuarias y forestales; impulsar el desarrollo integral de las comunidades y las familias del campo chihuahuense con equidad y justicia social, así como preservar los recursos naturales, patrimonio de los chihuahuenses con el compromiso de trabajar de forma eficiente en beneficio de la sociedad chihuahuense.

VISIÓN

Ser la dependencia que apoye a los productores agropecuarios en la toma de decisiones, contando con herramientas y recursos tecnológicos para hacer del campo un sector altamente competitivo, sustentable en el aprovechamiento de los recursos naturales.

ALINEACIÓN AL PLAN ESTATAL DE DESARROLLO

E202T2 - ECONOMÍA, INNOVACIÓN, DESARROLLO SUSTENTABLE Y EQUILIBRIO REGIONAL - DESARROLLO AGROPECUARIO, PESQUERO Y FORESTAL - DERECHOS HUMANOS E INCLUSIÓN SOCIAL

PROGRAMA - 1S01419 PROGRAMA ESTATAL DE SUBSIDIOS A LA PRODUCCIÓN 2019

DEFINICIÓN

Apoyos y/o subsidios en efectivo o en especie a las y los productores agrícolas y pecuarios en lo individual, grupal o asociación, así como a través de fideicomisos destinados a fomentar e incrementar la producción del sector primario. El apoyo puede ser para adquirir insumos, para diagnósticos, proyectos y/o para desarrollar mecanismos de comercialización.

BENEFICIARIOS

TIPO

Las y los productores agropecuarios, forestales y/o acuícolas en el estado que cumplen criterios de elegibilidad

TOTAL

15,809

MUJERES

9,485

HOMBRES

6,324

INDICADORES ESTRATÉGICOS

DATOS DEL INDICADOR

NIVEL	RESUMEN NARRATIVO	NOMBRE	FÓRMULA	META
PROPÓSITO	Las y los productores agropecuarios, forestales y/o acuícolas, reciben apoyos que le permiten incrementar su condición social y económica, para así ejecutar proyectos de inversión en el campo	Porcentaje de proyectos de inversión pagados	$(PIP_a/PIP_r) \times 100$	100
		Proyectos de inversión pagados	$PIP_r = \text{Proyectos de Inversión programados}$	30

GOBIERNO DEL ESTADO DE CHIHUAHUA
PRESUPUESTO DE EGRESOS 2019
PRESUPUESTO BASADO EN RESULTADOS

112 - SECRETARÍA DE DESARROLLO RURAL

ALINEACIÓN AL PLAN ESTATAL DE DESARROLLO

E202T2 - ECONOMÍA, INNOVACIÓN, DESARROLLO SUSTENTABLE Y EQUILIBRIO REGIONAL - DESARROLLO AGROPECUARIO, PESQUERO Y FORESTAL - DERECHOS HUMANOS E INCLUSIÓN SOCIAL

PROGRAMA - 1S01619 SEGURO CATASTRÓFICO 2019

DEFINICIÓN	BENEFICIARIOS			
	TIPO	TOTAL	MUJERES	HOMBRES

Las y los productores agropecuarios elegibles

Programa para potenciar la capacidad financiera del Gobierno Federal, mediante el pago de la prima para la contratación de seguros catastróficos paramétricos, para proteger las desviaciones financieras que se originen por la ocurrencia de contingencias climatológicas que afecten la actividad agropecuaria, lo que permitirá incrementar la cobertura física del Componente Atención a Desastres Naturales (CADENA). Los beneficiarios son los productores de zonas, cultivos y superficies de agostadero que sean susceptibles a protegerse a través del seguro para que la Secretaría de Agricultura, Ganadería, Desarrollo Rural, Pesca y Alimentación (SAGARPA) y los Gobiernos Estatales hagan frente a sus obligaciones con la población que, en su caso, resulte afectada en sus cultivos o agostaderos por contingencias climatológicas de tipo catastrófico.

15,809

6,324

9,485

INDICADORES ESTRATÉGICOS

OBJETIVO A MEDIR	DATOS DEL INDICADOR		
NIVEL	RESUMEN NARRATIVO	NOMBRE	FÓRMULA
PROPÓSITO	Las y los productores agropecuarios elegibles reciben apoyos para contrarrestar parcialmente los efectos de los desastres naturales en el estado de Chihuahua	Porcentaje de apoyos a las y los productores agropecuarios elegibles entregados	$(APAE/APAP)*100$
			APAE = Apoyos a las y los productores agropecuarios elegibles entregados APAP = Apoyos a las y los productores agropecuarios elegibles programados
			15,809
			15,809
			100
			META

**GOBIERNO DEL ESTADO DE CHIHUAHUA
PRESUPUESTO DE EGRESOS 2019
PRESUPUESTO BASADO EN RESULTADOS**

112 - SECRETARÍA DE DESARROLLO RURAL

ALINEACIÓN AL PLAN ESTATAL DE DESARROLLO

E202T2 - ECONOMÍA, INNOVACIÓN, DESARROLLO SUSTENTABLE Y EQUILIBRIO REGIONAL - DESARROLLO AGROPECUARIO, PESQUERO Y FORESTAL - DERECHOS HUMANOS E INCLUSIÓN SOCIAL

PROGRAMA - 1S02019 PROGRAMA DE REHABILITACIÓN, MODERNIZACIÓN, TECNIFICACIÓN Y EQUIPAMIENTO DE DISTRITOS DE RIEGO Y TEMPORAL TECNIFICADO 2019

DEFINICIÓN	BENEFICIARIOS			
	TIPO	TOTAL	MUJERES	HOMBRES

Lograr un uso eficiente y sustentable del recurso del agua, mediante acciones de rehabilitación y modernización de la infraestructura hidroagrícola concionada y/o administrada por las organizaciones de usuarios en los distritos de riego y la tecnificación de riego, que permitan reducir las pérdidas de agua desde la red de conducción y distribución hasta la parcela, aumentando la disponibilidad de la misma y logrando un mejor aprovechamiento de la dotación con mayor eficiencia, mejorando la calidad y oportunidad del servicio de riego e incrementar la producción agrícola y productividad del agua.

Las y los productores del sector rural del estado que pertenecen a los distritos de riego

365

46

411

INDICADORES ESTRATÉGICOS

OBJETIVO A MEDIR	RESUMEN NARRATIVO	NOMBRE	DATOS DEL INDICADOR		META
			FÓRMULA		

FIN	Contribuir al ahorro del agua para riego, mediante el otorgamiento de apoyos para infraestructura hidroagrícola, para mejorar la condición de los acuíferos en el estado	Porcentaje de distritos de riego apoyados con proyectos de infraestructura hidroagrícola	$(DRA/DRP)*100$	DRA = Distritos de riego apoyados DRP = Distritos de riego programados	7	100
-----	--	--	-----------------	---	---	-----

PROPÓSITO	Las y los productores del sector rural del estado que pertenecen a los distritos de riego, reciben apoyos para infraestructura hidroagrícola para incrementar su productividad con un manejo sustentable del agua	Porcentaje de las y los productores con infraestructura hidroagrícola apoyados	$(PDRA/PDRP)*100$	PDRA = Las y los productores que pertenecen a distritos de riego apoyados PDRP = Las y los productores que pertenecen a distritos de riego programados	411	100
-----------	---	--	-------------------	---	-----	-----

112 - SECRETARÍA DE DESARROLLO RURAL

ALINEACIÓN AL PLAN ESTATAL DE DESARROLLO

E202T2 - ECONOMÍA, INNOVACIÓN, DESARROLLO SUSTENTABLE Y EQUILIBRIO REGIONAL - DESARROLLO AGROPECUARIO, PESQUERO Y FORESTAL - DERECHOS HUMANOS E INCLUSIÓN SOCIAL

PROGRAMA - 2E08419 MECANIZACIÓN DEL CAMPO 2019

BENEFICIARIOS

TIPO	TOTAL	MUJERES	HOMBRES
Las y los productores del campo	71,131	36,277	34,854

Proveer a los productores del campo en el estado de infraestructura con maquinaria especializada para la preparación de tierras de cultivo de temporal, de riego, perforación de pozos y rehabilitación de caminos rurales; en aportaciones conjuntas del estado y el beneficiario, para incrementar el desarrollo rural y la mecanización del campo chihuahuense.

INDICADORES ESTRATÉGICOS

OBJETIVO A MEDIR		DATOS DEL INDICADOR	
NIVEL	RESUMEN NARRATIVO	FÓRMULA	META
PROPÓSITO	Las y los productores del campo chihuahuense mejoran su infraestructura y desarrollo rural	$(PA/PP)*100$ PA = Productores del campo apoyados con obras de tarifa preferencial PP = Productores del campo programados con obras de tarifa preferencial	100

**GOBIERNO DEL ESTADO DE CHIHUAHUA
PRESUPUESTO DE EGRESOS 2019
PRESUPUESTO BASADO EN RESULTADOS**

112 - SECRETARÍA DE DESARROLLO RURAL

ALINEACIÓN AL PLAN ESTATAL DE DESARROLLO

E202T3 - ECONOMÍA, INNOVACIÓN, DESARROLLO SUSTENTABLE Y EQUILIBRIO REGIONAL - DESARROLLO AGROPECUARIO, PESQUERO Y FORESTAL - AGENDA TAI: TRANSPARENCIA, COMBATE A LA CORRUPCIÓN Y A LA IMPUNIDAD

PROGRAMA - 2E17619 PROMOCIÓN DE LA JUSTICIA AGRARIA 2019

DEFINICIÓN	BENEFICIARIOS			
	TIPO	TOTAL	MUJERES	HOMBRES

Dirigir las acciones de apoyo y asesoría en materia agraria atendiendo, controlando y supervisando los actos jurídicos de su competencia, con el objetivo de colaborar al desarrollo armónico e integral de las comunidades rurales, que permita a sus integrantes contar con certeza jurídica y crecer a un ritmo homogéneo en virtud a las oportunidades que se generan en el campo.

Las y los poseedores con problemas de regularización, así como las y los productores del sector agrícola, pecuario y forestal

3,150

630

2,520

INDICADORES ESTRATÉGICOS

OBJETIVO A MEDIR		DATOS DEL INDICADOR	
NIVEL	RESUMEN NARRATIVO	NOMBRE	FÓRMULA

PROPOSITO Las y los poseedores con problemas de regularización, así como las y los productores del sector agrícola, pecuario y forestal reciben apoyos jurídicos y de desarrollo económico apoyadas

(PA/PP)*100

PA = Personas con problemas de regularización, así como del sector agrícola, pecuario y forestal apoyadas
PP = Personas con problemas de regularización, así como las del sector agrícola, pecuario y forestal programadas

100

3,150

3,150

112 - SECRETARÍA DE DESARROLLO RURAL

ALINEACIÓN AL PLAN ESTATAL DE DESARROLLO

E202T1 - ECONOMÍA, INNOVACIÓN, DESARROLLO SUSTENTABLE Y EQUILIBRIO REGIONAL - DESARROLLO AGROPECUARIO, PESQUERO Y FORESTAL - OPCIÓN PREFERENCIAL POR LAS PERSONAS EN SITUACIÓN DE POBREZA

PROGRAMA - 2F00419 FOMENTO AGRÍCOLA 2019

DEFINICIÓN	BENEFICIARIOS			
	TIPO	TOTAL	MUJERES	HOMBRES

Fomentar el desarrollo de las y los productores agrícolas para aumentar su productividad mediante la promoción y el desarrollo agrícola en el estado.

Las y los productores del campo

12,050

1,808

10,242

INDICADORES ESTRATÉGICOS

NIVEL	OBJETIVO A MEDIR	RESUMEN NARRATIVO	NOMBRE	DATOS DEL INDICADOR		
				FÓRMULA	META	
PROÓSITO	Las y los productores del campo pueden incrementar su productividad, por los apoyos económicos y/o en especie recibidos	Porcentaje de las y los productores agrícolas con apoyos económicos y/o en especie recibidos	(PAA/PAP)*100	PAA = Las y los productores agrícolas apoyados PAP = Las y los productores agrícolas programados	12,050	100
					12,050	

**GOBIERNO DEL ESTADO DE CHIHUAHUA
PRESUPUESTO DE EGRESOS 2019
PRESUPUESTO BASADO EN RESULTADOS**

112 - SECRETARÍA DE DESARROLLO RURAL

ALINEACIÓN AL PLAN ESTATAL DE DESARROLLO

E202T2 - ECONOMÍA, INNOVACIÓN, DESARROLLO SUSTENTABLE Y EQUILIBRIO REGIONAL - DESARROLLO AGROPECUARIO, PESQUERO Y FORESTAL - DERECHOS HUMANOS E INCLUSIÓN SOCIAL

PROGRAMA - 2F00719 FOMENTO FORESTAL 2019

DEFINICIÓN	BENEFICIARIOS			
	TIPO	TOTAL	MUJERES	HOMBRES

Fortalecer y apoyar el crecimiento del desarrollo forestal en el estado, incluye acciones de supervisión y vigilancia forestal para reducir la superficie afectada por cambios no autorizados de uso de suelo y tala ilegal, logrando con ello la preservación de los ecosistemas forestales.

Las y los dueños y poseedores de terrenos forestales y preferentemente forestales

253,222

43,124

210,098

INDICADORES ESTRATÉGICOS

OBJETIVO A MEDIR		DATOS DEL INDICADOR	
NIVEL	RESUMEN NARRATIVO	NOMBRE	FÓRMULA

PROPÓSITO Las y los dueños y poseedores de terrenos forestales y preferentemente forestales del estado, cuentan con ecosistemas forestales restaurados para la conservación de los recursos y con manejo forestal eficiente, derivando en aprovechamientos sustentables y el fomento a la productividad y competitividad del sector forestal

Porcentaje de la producción forestal

(PFR/PFP)*100

PFR = Producción forestal realizada
PFP = Producción forestal programada

100

1,450,000
1,450,000

112 - SECRETARÍA DE DESARROLLO RURAL

ALINEACIÓN AL PLAN ESTATAL DE DESARROLLO

E202T2 - ECONOMÍA, INNOVACIÓN, DESARROLLO SUSTENTABLE Y EQUILIBRIO REGIONAL - DESARROLLO AGROPECUARIO, PESQUERO Y FORESTAL - DERECHOS HUMANOS E INCLUSIÓN SOCIAL

PROGRAMA - 2F01019 FORTALECIMIENTO Y APOYO A LAS UNIDADES DE PRODUCCIÓN PECUARIA 2019

DEFINICIÓN	BENEFICIARIOS			
	TIPO	TOTAL	MUJERES	HOMBRES

Apoyar con proyectos y acciones a las y los productores ganaderos para fortalecer y hacer más eficientes sus unidades de producción, así como recuperar el hato ganadero conforme al agostadero y diversificar la productividad con otras especies pecuarias, así mismo fortalecer la exportación de ganado y mantener el estatus sanitario de la ganadería del estado de Chihuahua.

Las y los productores pecuarios con una o más unidades de producción

35,000

4,550

30,450

INDICADORES ESTRATÉGICOS

OBJETIVO A MEDIR	DATOS DEL INDICADOR		
NIVEL	RESUMEN NARRATIVO	NOMBRE	FÓRMULA

PROPÓSITO	Las y los productores pecuarios con una o más unidades de producción, incrementan su competitividad de exportación	Porcentaje de cabezas de ganado exportado	CGE = Cabezas de ganado exportado GEP = Cabezas de ganado para exportación programadas	100
-----------	--	---	---	-----

(CGE/GEP)*100

335,000

335,000

**GOBIERNO DEL ESTADO DE CHIHUAHUA
PRESUPUESTO DE EGRESOS 2019
PRESUPUESTO BASADO EN RESULTADOS**

112 - SECRETARÍA DE DESARROLLO RURAL

ALINEACIÓN AL PLAN ESTATAL DE DESARROLLO

E202T2 - ECONOMÍA, INNOVACIÓN, DESARROLLO SUSTENTABLE Y EQUILIBRIO REGIONAL - DESARROLLO AGROPECUARIO, PESQUERO Y FORESTAL - DERECHOS HUMANOS E INCLUSIÓN SOCIAL

PROGRAMA - 2F01219 INSTRUMENTACIÓN DE ESQUEMAS DE FORMACIÓN EMPRENDEDORA 2019

DEFINICIÓN	BENEFICIARIOS			
	TIPO	TOTAL	MUJERES	HOMBRES

Promover el desarrollo del sector rural a través de acciones para la promoción comercial, el asesoramiento para la formalización comercial y la implementación de proyectos estratégicos a las y los productores agropecuarios y agroindustriales, impulsando el desarrollo socioeconómico de las familias y las comunidades del estado.

Las y los productores agropecuarios y agroindustriales

750

375

375

INDICADORES ESTRATÉGICOS

OBJETIVO A MEDIR		DATOS DEL INDICADOR	
NIVEL	RESUMEN NARRATIVO	NOMBRE	FÓRMULA

PROPÓSITO Las y los productores agropecuarios y agroindustriales cuentan con espacios para la promoción de sus productos, con capacitaciones y asesoría para la formalización comercial; así como con proyectos estratégicos

Porcentaje de las y los productores agroindustriales apoyados

(PPAA/PPAP)*100

PPAA = Las y los productores agroindustriales apoyados

750

100

PPAP = Las y los productores agroindustriales programados

750

750

META

112 - SECRETARÍA DE DESARROLLO RURAL

ALINEACIÓN AL PLAN ESTATAL DE DESARROLLO

E202T2 - ECONOMÍA, INNOVACIÓN, DESARROLLO SUSTENTABLE Y EQUILIBRIO REGIONAL - DESARROLLO AGROPECUARIO, PESQUERO Y FORESTAL - DERECHOS HUMANOS E INCLUSIÓN SOCIAL

PROGRAMA - 2F01719 APOYO A LA PRODUCCIÓN PRIMARIA 2019

BENEFICIARIOS

DEFINICIÓN	TIPO	TOTAL		
		MUJERES	HOMBRES	
Implementar acciones para impulsar el desarrollo sustentable de las y los productores agropecuarios del estado de Chihuahua.	Las y los productores del sector agropecuario	1,500	3,500	5,000

INDICADORES ESTRATÉGICOS

DATOS DEL INDICADOR

NIVEL	RESUMEN NARRATIVO	NOMBRE	FÓRMULA	META
PROPÓSITO	Las y los productores del sector agropecuario son beneficiados por acuerdos y proyectos los cuales aumentan la rentabilidad y desarrollo de las unidades de producción	Porcentaje de las y los productores beneficiados por acuerdos y proyectos	$(PB/PP)*100$	100
			PB = Las y los productores beneficiados por acuerdos y proyectos	5,000
			PP = Las y los productores programados	5,000

**GOBIERNO DEL ESTADO DE CHIHUAHUA
PRESUPUESTO DE EGRESOS 2019
PRESUPUESTO BASADO EN RESULTADOS**

112 - SECRETARÍA DE DESARROLLO RURAL

ALINEACIÓN AL PLAN ESTATAL DE DESARROLLO

E202T2 - ECONOMÍA, INNOVACIÓN, DESARROLLO SUSTENTABLE Y EQUILIBRIO REGIONAL - DESARROLLO AGROPECUARIO, PESQUERO Y FORESTAL - DERECHOS HUMANOS E INCLUSIÓN SOCIAL

PROGRAMA - 2F01819 FOMENTO A LA PRODUCCIÓN Y LA COMPETITIVIDAD 2019

BENEFICIARIOS

DEFINICIÓN	TIPO	TOTAL		
		MUJERES	HOMBRES	TOTAL

Las y los productores del medio rural

Impulsar mediante esquemas de apoyos financieros el desarrollo de la investigación aplicada, así como la modernización tecnológica de la micro, pequeña y mediana industria en el estado, promoviendo la vinculación e impulsando el establecimiento de centros de infraestructura tecnológica en áreas estratégicas, fomentando las actividades científicas y tecnológicas del estado. Considerando también acciones para el fomento y fortalecimiento de proyectos productivos en otros sectores del estado, impulsando el desarrollo social de las familias y las comunidades.

51,095

44,044

7,051

INDICADORES ESTRATÉGICOS

DATOS DEL INDICADOR

NIVEL	RESUMEN NARRATIVO	NOMBRE	FÓRMULA	META
-------	-------------------	--------	---------	------

PROPOSITO Las y los productores del medio rural cuentan con esquemas de apoyos financieros para el desarrollo de investigación y tecnología

Porcentaje de las y los productores de medio rural que cuentan con apoyos de semilla, indemnizaciones por contingencias climatológicas y proyectos de tecnificación entregados

(PMRCAE/PMRCAP)*100

100

14,500

14,500

GOBIERNO DEL ESTADO DE CHIHUAHUA
PRESUPUESTO DE EGRESOS 2019
PRESUPUESTO BASADO EN RESULTADOS

112 - SECRETARÍA DE DESARROLLO RURAL

ALINEACIÓN AL PLAN ESTATAL DE DESARROLLO

E202T2 - ECONOMÍA, INNOVACIÓN, DESARROLLO SUSTENTABLE Y EQUILIBRIO REGIONAL - DESARROLLO AGROPECUARIO, PESQUERO Y FORESTAL - DERECHOS HUMANOS E INCLUSIÓN SOCIAL

PROGRAMA - 2F05219 PROGRAMA ESTATAL PARA EL DESARROLLO DE PRODUCTORES AGROPECUARIOS, AGROINDUSTRIALES Y FORESTALES (PRODAAF) 2019

DEFINICIÓN	BENEFICIARIOS			
	TIPO	TOTAL	MUJERES	HOMBRES

Generar mediante la instrumentación de esquemas financieros de crédito, microcrédito y garantía líquida el desarrollo y detonación de nuevas fuentes productivas y de transformación en las cadenas productivas de los sectores primario, secundario y terciario con la participación de productos agropecuarios, agroindustriales y forestales del estado.

Las y los productores agropecuarios, agroindustriales y forestales del estado

100

50

50

INDICADORES ESTRATÉGICOS

OBJETIVO A MEDIR		DATOS DEL INDICADOR	
NIVEL	RESUMEN NARRATIVO	NOMBRE	FÓRMULA
PROPÓSITO	Las y los productores agropecuarios, agroindustriales y forestales del estado reciben apoyos a través de esquemas de financiamiento	Porcentaje de las y los productores agropecuarios, agroindustriales y forestales del Estado reciben apoyos a través de esquemas de financiamiento	$(PAAFA/PAAFP)*100$ <p>PAAFA = Las y los productores agropecuarios, agroindustriales y forestales del Estado apoyados PAAFP = Las y los productores agropecuarios, agroindustriales y forestales del Estado programados</p>
			70
			70
			100

112 - SECRETARÍA DE DESARROLLO RURAL

ALINEACIÓN AL PLAN ESTATAL DE DESARROLLO

E201T3 - ECONOMÍA, INNOVACIÓN, DESARROLLO SUSTENTABLE Y EQUILIBRIO REGIONAL - AGENDA TAI: TRANSPARENCIA, COMBATE A LA CORRUPCIÓN Y A LA IMPUNIDAD

PROGRAMA - 2P00819 DEFINICIÓN Y CONDUCCIÓN DE LA PLANEACIÓN DEL DESARROLLO RURAL 2019

DEFINICIÓN

Promover el uso sustentable de los recursos naturales, desarrollar esquemas para fomentar el desarrollo competitivo y la productividad de los sectores agropecuarios y forestales en el estado, así como promover la integralidad de las familias y comunidades y el desarrollo comercial.

Unidades responsables

BENEFICIARIOS

TIPO	TOTAL	MUJERES	HOMBRES
	16	3	13

INDICADORES ESTRATÉGICOS

OBJETIVO A MEDIR		DATOS DEL INDICADOR		META
NIVEL	RESUMEN NARRATIVO	NOMBRE	FÓRMULA	
PROPÓSITO	Las unidades responsables ejecutan trámites para una eficiente definición y conducción de la planeación del desarrollo rural	Porcentaje de trámites para la definición y conducción del desarrollo rural	$(TDCR/TDCP) * 100$	100
			TDCR = Trámites para la definición y conducción realizados	120
			TDCP = Trámites para la definición y conducción programados	120

GOBIERNO DEL ESTADO DE CHIHUAHUA
PRESUPUESTO DE EGRESOS 2019
PRESUPUESTO BASADO EN RESULTADOS

113 - SECRETARÍA DE DESARROLLO MUNICIPAL

MISIÓN

Fortalecer las capacidades institucionales de los gobiernos municipales a través de acciones de capacitación, asesoría, gestión e información que detonen el desarrollo comunitario e incentiven la participación ciudadana.

VISIÓN

Ser la secretaría que mantiene una coordinación estrecha con los gobiernos municipales, logrando robustecer y potenciar las capacidades institucionales que han sido la base para el desarrollo regional y del estado, bajo los principios de transparencia, honestidad y respeto.

ALINEACIÓN AL PLAN ESTATAL DE DESARROLLO

E503T4 - GOBIERNO RESPONSABLE - FORTALECIMIENTO MUNICIPAL - REFORMA DEL PODER, PARTICIPACIÓN CIUDADANA Y DEMOCRACIA EFECTIVA

PROGRAMA - 2F02819 PROGRAMA DE FORTALECIMIENTO MUNICIPAL 2019

DEFINICIÓN

Programa orientado en capacitar a los servidores públicos municipales con el fin de que tengan herramientas y los conocimientos adecuados para ofrecer servicios a la ciudadanía con mayores niveles de eficacia, eficiencia y calidad, así como apoyar a los gobiernos municipales a mejorar o robustecer su marco regulatorio a través de revisiones de los reglamentos municipales o creación de los mismos, además de impulsar la elaboración de manuales de organización y de políticas y procedimientos. Además de Proporcionar información sobre indicadores económicos y sociales a las Administraciones Municipales y asesorarlos en la priorización de proyectos de infraestructura pública que reduzcan o abatan rezagos sociales y económicos; en las reglas de operación de diversos Fondos y Programas y en la integración de expedientes técnicos, para gestionar la aprobación de recursos ante diversas instancias.

BENEFICIARIOS

TIPO

TOTAL

MUJERES

HOMBRES

67

Municipios

INDICADORES ESTRATÉGICOS

OBJETIVO A MEDIR

RESUMEN NARRATIVO

NOMBRE

DATOS DEL INDICADOR

FÓRMULA

META

PROPOSITO Los gobiernos municipales cuentan con capacidad institucional fortalecida.

Porcentaje de municipios que solicitan asesoría hacendaria con respecto año anterior

$(NMSAHAc/NMSAHAn)*100$

NMSAHAc = Número de municipios que solicitan asesoría hacendaria año actual

64

95.52

NMSAHAn = Número de municipios que solicitan asesoría hacendaria año anterior

67

**GOBIERNO DEL ESTADO DE CHIHUAHUA
PRESUPUESTO DE EGRESOS 2019
PRESUPUESTO BASADO EN RESULTADOS**

113 - SECRETARÍA DE DESARROLLO MUNICIPAL

ALINEACIÓN AL PLAN ESTATAL DE DESARROLLO

E503T4 - GOBIERNO RESPONSABLE - FORTALECIMIENTO MUNICIPAL - REFORMA DEL PODER, PARTICIPACIÓN CIUDADANA Y DEMOCRACIA EFECTIVA

PROGRAMA - 2P01419 PROGRAMA DE PLANEACIÓN Y PROGRAMACIÓN MUNICIPAL 2019

DEFINICIÓN	BENEFICIARIOS			
	TIPO	TOTAL	MUJERES	HOMBRES

Municipios

67

Proporcionar asesoría y apoyo técnico a los gobiernos municipales en materia de planeación municipal, elaboración de planes municipales de desarrollo, así como en la elaboración de expedientes técnicos de obra y/o inversión, a través de la generación de un banco de proyectos de inversión municipal, además de contribuir en conjunto con los gobiernos municipales a incrementar los indicadores para el desarrollo, mediante el establecimiento de un sistema estatal de indicadores municipales.

INDICADORES ESTRATÉGICOS

OBJETIVO A MEDIR	DATOS DEL INDICADOR	
RESUMEN NARRATIVO	NOMBRE	FÓRMULA

PROPOSITO Los gobiernos municipales del estado de Chihuahua cuentan con herramientas sólidas para una adecuada planeación municipal	Porcentaje de municipios participantes en programa agenda para el desarrollo municipal con respecto al año anterior	$(NMPADMAC/NMPADMAN)*100$ NMPADMAC = Número de municipios participantes en agenda para el desarrollo municipal el año actual NMPADMAN = Número de municipios participantes en agenda para el desarrollo municipal el año inmediato anterior	38 38	100 META
--	---	---	----------	-------------

GOBIERNO DEL ESTADO DE CHIHUAHUA
PRESUPUESTO DE EGRESOS 2019
PRESUPUESTO BASADO EN RESULTADOS

113 - SECRETARÍA DE DESARROLLO MUNICIPAL

ALINEACIÓN AL PLAN ESTATAL DE DESARROLLO

E503T4 - GOBIERNO RESPONSABLE - FORTALECIMIENTO MUNICIPAL - REFORMA DEL PODER, PARTICIPACIÓN CIUDADANA Y DEMOCRACIA EFECTIVA

PROGRAMA - 2P01519 PROGRAMA DE DESARROLLO COMUNITARIO MUNICIPAL 2019

DEFINICIÓN	BENEFICIARIOS			
	TIPO	TOTAL	MUJERES	HOMBRES
Impulsar el desarrollo comunitario municipal, a través de generar una participación ciudadana ordenada en los diferentes municipios, que contribuyan a realizar acciones comunitarias que mejoren el entorno y promueven la convivencia vecinal para la identificación y solución de las necesidades de la ciudadanía, especialmente en comunidades rurales e indígenas, así como en colonias más necesitadas en zonas urbanas.	Municipios del estado de Chihuahua	67		

INDICADORES ESTRATÉGICOS

OBJETIVO A MEDIR		DATOS DEL INDICADOR		
NIVEL	RESUMEN NARRATIVO	NOMBRE	FÓRMULA	META
PROPÓSITO	Los municipios del estado de Chihuahua impulsan mecanismos efectivos de planeación participativa	Poccentaje de comités de desarrollo comunitario operando respecto año anterior	$(\text{NCDCOAAC}/\text{NCDCOAAa}) * 100$ NCDCOAAc = Número de comités de desarrollo comunitario operando año actual NCDCOAAa = Número de comités de vecinos municipales operando año anterior	100
			450	450

**GOBIERNO DEL ESTADO DE CHIHUAHUA
PRESUPUESTO DE EGRESOS 2019
PRESUPUESTO BASADO EN RESULTADOS**

113 - SECRETARIA DE DESARROLLO MUNICIPAL

ALINEACIÓN AL PLAN ESTATAL DE DESARROLLO

E503T2 - GOBIERNO RESPONSABLE - FORTALECIMIENTO MUNICIPAL - DERECHOS HUMANOS E INCLUSIÓN SOCIAL

PROGRAMA - 2K14919 PROGRAMA DE INFRAESTRUCTURA, DESARROLLO, PAZ Y REENCUENTRO 2019

DEFINICIÓN	BENEFICIARIOS			
	TIPO	TOTAL	MUJERES	HOMBRES
Programa orientado a la construcción de comunidades sanas y resilientes, con una alta participación ciudadana en la solución de los principales problemas y necesidades de la comunidad, recuperando el tejido social y la reactivación de la economía local, a través de la rehabilitación, construcción y mantenimiento de espacios públicos que incentiven la participación de la comunidad.	Municipios	67		

INDICADORES ESTRATÉGICOS

OBJETIVO A MEDIR		DATOS DEL INDICADOR	
NIVEL	RESUMEN NARRATIVO	NOMBRE	FÓRMULA
PROPÓSITO	Los municipios cuentan con mejores condiciones de infraestructura pública para la re-construcción del tejido social	Porcentaje de municipios beneficiados	$(NMB/NTME)*100$
			NMB = Número de municipios beneficiados con el programa NTME = Número total de municipios del estado
			67
			100
			67
			67
			META

GOBIERNO DEL ESTADO DE CHIHUAHUA
PRESUPUESTO DE EGRESOS 2019
PRESUPUESTO BASADO EN RESULTADOS

114 - SECRETARÍA DE LA FUNCIÓN PÚBLICA

MISIÓN

La Secretaría de la Función Pública es la dependencia del Poder Ejecutivo encargada de garantizar el apego a la normatividad en la Administración Pública Estatal, con el objeto de abatir los niveles de corrupción e instrumentar acciones para una eficaz y eficiente gestión gubernamental con servidores públicos profesionales e íntegros, así como la implementación de los avances en tecnologías de la información y orientado a proporcionar utilidad social.

VISIÓN

Ser la institución que establece una gestión pública de alto desempeño y participación ciudadana, bajo los principios de gobierno abierto y transparente.

ALINEACIÓN AL PLAN ESTATAL DE DESARROLLO

E504T4 - GOBIERNO RESPONSABLE - GOBIERNO ABIERTO - REFORMA DEL PODER, PARTICIPACIÓN CIUDADANA Y DEMOCRACIA EFECTIVA

PROGRAMA - 2P01819 GOBIERNO ABIERTO 2019

DEFINICIÓN

Son acciones tendientes a generar una nueva relación entre sociedad y gobierno, abriendo espacios para la participación ciudadana en la agenda pública, transparentando el actuar gubernamental e incorporando las tecnologías de la información y comunicación para una mejor gestión pública.

BENEFICIARIOS

TIPO	TOTAL	MUJERES	HOMBRES
Población del estado de Chihuahua mayor a 14 años	2,040,687	1,050,086	990,601

INDICADORES ESTRATÉGICOS

DATOS DEL INDICADOR

NIVEL	RESUMEN NARRATIVO	NOMBRE	FÓRMULA	META
PROPÓSITO	Población del estado de Chihuahua mayor a 14 años, que accede a información pública de utilidad	Porcentaje de ciudadanos que consideran útil la información publicada	$(NCU/NCE)*100$	40
			$NCU = \text{Número de ciudadanos que consideran que la información publicada por el gobierno es útil o muy útil}$ $NCE = \text{Número total de ciudadanos que respondieron las encuestas}$	

**GOBIERNO DEL ESTADO DE CHIHUAHUA
PRESUPUESTO DE EGRESOS 2019
PRESUPUESTO BASADO EN RESULTADOS**

114 - SECRETARÍA DE LA FUNCIÓN PÚBLICA

ALINEACIÓN AL PLAN ESTATAL DE DESARROLLO

E502T3 - GOBIERNO RESPONSABLE - EFICIENCIA GUBERNAMENTAL - AGENDA TAI: TRANSPARENCIA, COMBATE A LA CORRUPCIÓN Y A LA IMPUNIDAD

PROGRAMA - 2P02819 MEJORA DE REGULACIONES Y SIMPLIFICACIÓN DE TRÁMITES GUBERNAMENTALES 2019

DEFINICIÓN	BENEFICIARIOS			
	TIPO	TOTAL	MUJERES	HOMBRES
<p>Son las actividades orientadas a las dependencias para mejorar el desempeño de la administración pública y garantizar la existencia de regulaciones que generen más beneficios que costos en su cumplimiento, así como la simplificación de trámites y servicios, orientados a facilitar el acceso de los ciudadanos a sus derechos y obligaciones a través de trámites sencillos y regulaciones adecuadas.</p>	Dependencias de Gobierno del Estado	16		

INDICADORES ESTRATÉGICOS

OBJETIVO A MEDIR		DATOS DEL INDICADOR		
NIVEL	RESUMEN NARRATIVO	NOMBRE	FÓRMULA	
PROPÓSITO	Las Dependencias de Gobierno del Estado de Chihuahua implementan la simplificación de trámites y la mejora de regulaciones para el desarrollo y crecimiento económico y social	Porcentaje de dependencias que mejoran sus regulaciones y simplifican trámites	$(NDISTR/NTD)*100$ NDISTR = Número de dependencias que implementaron actividades de simplificación de trámites y regulaciones NTD = Número total de dependencias programadas	25
				4
				16
				META

GOBIERNO DEL ESTADO DE CHIHUAHUA
PRESUPUESTO DE EGRESOS 2019
PRESUPUESTO BASADO EN RESULTADOS

114 - SECRETARÍA DE LA FUNCIÓN PÚBLICA

ALINEACIÓN AL PLAN ESTATAL DE DESARROLLO

E502T3 - GOBIERNO RESPONSABLE - EFICIENCIA GUBERNAMENTAL - AGENDA TAI: TRANSPARENCIA, COMBATE A LA CORRUPCIÓN Y A LA IMPUNIDAD

PROGRAMA - 3M02819 EFICIENCIA GUBERNAMENTAL 2019

DEFINICIÓN	BENEFICIARIOS			
	TIPO	TOTAL	MUJERES	HOMBRES
Dependencias y entidades		98		

Son las acciones que buscan mejorar el desempeño de la administración pública por medio de lineamientos para la formación de un servicio público y un funcionamiento gubernamental eficiente y eficaz, que instituya la toma de decisiones con base en información de calidad.

INDICADORES ESTRATÉGICOS

NIVEL	RESUMEN NARRATIVO	NOMBRE	DATOS DEL INDICADOR		META	
			FÓRMULA			
FIN	Contribuir al avance en la gestión gubernamental mediante mejoras en la organización y los procesos, generando información de calidad y promoviendo un servicio público profesional	Porcentaje de dependencias y entidades en las que se incrementa su eficiencia	(DLESP/NTD)*100	DLESP = Dependencias que lograron eficientar su servicio público NTD = Número total de dependencias	16	100
PROPÓSITO	Dependencias y entidades recibieron en tiempo y forma la validación de su estructura, la documentación de sus procesos y un sistema de profesionalización, contribuyendo con la estandarización y eficiencia de la gestión pública	Porcentaje de dependencias y entidades que cuentan con herramientas de gestión	(DRV/NTD)*100	DRV = Dependencias que recibieron validación NTD = Número total de dependencias	16	100

**GOBIERNO DEL ESTADO DE CHIHUAHUA
PRESUPUESTO DE EGRESOS 2019
PRESUPUESTO BASADO EN RESULTADOS**

114 - SECRETARÍA DE LA FUNCIÓN PÚBLICA

ALINEACIÓN AL PLAN ESTATAL DE DESARROLLO

E502T3 - GOBIERNO RESPONSABLE - EFICIENCIA GUBERNAMENTAL - AGENDA TAI: TRANSPARENCIA, COMBATE A LA CORRUPCIÓN Y A LA IMPUNIDAD

PROGRAMA - 3000219 CONTROL Y EVALUACIÓN DE LA GESTIÓN PÚBLICA 2019

DEFINICIÓN	BENEFICIARIOS			
	TIPO	TOTAL	MUJERES	HOMBRES
<p>Son las acciones que establecen mecanismos para disminuir la corrupción a través de la atención a quejas y denuncias ciudadanas apoyando en la vigilancia y transparencia del uso de los recursos públicos, tanto las destinadas a las actividades cotidianas como las enfocadas en dar atención a los sujetos sociales prioritarios. Lo anterior apuntalado en mecanismos de supervisión y sanción a las y los funcionarios encargados de hacer cumplir la ley, naturalizando el apropiado actuar de las y los servidores públicos.</p>	Dependencias y entidades	97		

INDICADORES ESTRATÉGICOS

NIVEL	RESUMEN NARRATIVO	NOMBRE	DATOS DEL INDICADOR		META	
			FÓRMULA			
FIN	Contribuir a vigilar el actuar de los servidores públicos y la correcta administración de los recursos mediante la aplicación de un esquema de control y evaluación de la gestión pública	Porcentaje de dependencias que implementan el esquema de control y evaluación	$(DIECE/TD)*100$	DIECE = Dependencias con implementación del esquema de control y evaluación TD = Total de las dependencias	16	69.57
PROPÓSITO	Dependencias y entidades mejoran sus mecanismos de control y evaluación de la gestión pública	Porcentaje de dependencias y entidades que controlan y evalúan su gestión pública	$(DECMC/TD)*100$	DECMC = Dependencias, entidades y entes públicos que cuentan con mecanismos de control TD = Total de dependencias y entidades	67	100

GOBIERNO DEL ESTADO DE CHIHUAHUA
PRESUPUESTO DE EGRESOS 2019
PRESUPUESTO BASADO EN RESULTADOS

114 - SECRETARÍA DE LA FUNCIÓN PÚBLICA

ALINEACIÓN AL PLAN ESTATAL DE DESARROLLO

E502T3 - GOBIERNO RESPONSABLE - EFICIENCIA GUBERNAMENTAL - AGENDA TAI: TRANSPARENCIA, COMBATE A LA CORRUPCIÓN Y A LA IMPUNIDAD

PROGRAMA - 3000319 SUPERVISIÓN DE OBRAS COMPARTIDAS - 5 AL MILLAR 2019

DEFINICIÓN	BENEFICIARIOS			
	TIPO	TOTAL	MUJERES	HOMBRES
	Municipios	67		

Son los recursos que provienen del derecho establecido en el artículo 191 de la Ley Federal de Derechos, y que se destinan exclusivamente para la realización de actividades vinculadas con los servicios de vigilancia, inspección y control, sobre las obras públicas y servicios relacionados con las mismas, financiados con recursos federales ministrados al estado de Chihuahua y sus 67 municipios, con base en el Presupuesto de Egresos de la Federación.

INDICADORES ESTRATÉGICOS

OBJETIVO A MEDIR		DATOS DEL INDICADOR	
NIVEL	RESUMEN NARRATIVO	NOMBRE	FÓRMULA
PROPÓSITO	Los municipios llevan a cabo el uso correcto y eficiente de los recursos federales en servicios de vigilancia, inspección, control, acciones y obra pública federal	Porcentaje de observaciones	$NOSA/NODA * 100$
			$NOSA = \text{Número de observaciones solventadas de las auditorías}$
			$NODA = \text{Número de observaciones determinadas de las auditorías}$
			META

			8	6.56
--	--	--	---	------

**GOBIERNO DEL ESTADO DE CHIHUAHUA
PRESUPUESTO DE EGRESOS 2019
PRESUPUESTO BASADO EN RESULTADOS**

115 - FISCALIA GENERAL DEL ESTADO

MISIÓN

La Fiscalía General del Estado es la institución que se encarga de procurar la justicia y proveer las condiciones de paz social en el estado, a través de un servicio focalizado y especializado con altos estándares de calidad y transparencia, para atender a los sectores vulnerados de la sociedad, con el firme propósito de disminuir los índices de criminalidad, abatir la corrupción, elevar la efectividad de las acciones de seguridad pública y privilegiar los derechos humanos, en beneficio de la estabilidad social y el desarrollo económico de la población.

VISIÓN

Ser una Fiscalía General que además de ser garante de justicia y de seguridad pública en el estado, se consolide como un modelo de operación basado en el respeto a los derechos humanos la calidad y la transparencia, con personal altamente especializado y equipo con tecnología de vanguardia, que contrarreste los niveles de corrupción e impunidad y que goce de la confianza de la ciudadanía, en beneficio del orden, la paz y el desarrollo económico.

ALINEACIÓN AL PLAN ESTATAL DE DESARROLLO

E403T2 - JUSTICIA Y SEGURIDAD - PREVENCIÓN Y ATENCIÓN A VÍCTIMAS - DERECHOS HUMANOS E INCLUSIÓN SOCIAL

PROGRAMA - 1U002/19 PROGRAMA NACIONAL PARA LA PREVENCIÓN DEL DELITO 2019

BENEFICIARIOS

TIPO	TOTAL	MUJERES	HOMBRES
Víctimas directas o indirectas de la violencia y la delincuencia	1,230	614	616

DEFINICIÓN

Mejores condiciones para la participación de la ciudadanía en la prevención integral y el acceso a los servicios de atención que contribuya a la seguridad pública y procuración de justicia, abatiendo la violencia contra los grupos vulnerados de la sociedad.

INDICADORES ESTRATÉGICOS

DATOS DEL INDICADOR

NIVEL	RESUMEN NARRATIVO	NOMBRE	FÓRMULA	META
PROPÓSITO	Las víctimas directas o indirectas de la violencia y la delincuencia cuentan con estrategias preventivas y participativas para atender los problemas de violencia desde la raíz. también busca mejorar la calidad de vida de las personas, favoreciendo la reconstrucción del tejido social y brindando condiciones de seguridad, en un marco de pleno respeto a los Derechos Humanos	Porcentaje de personas beneficiadas con la implementación de proyectos para inhibir factores que generan violencia y delincuencia con los recursos del PRONAPRED	$(PBip/PBT)*100$ PBip = Población beneficiada con la implementación de proyectos PBT = Población beneficiada directa total del Programa Nacional de Prevención del Delito para el estado de Chihuahua	100

GOBIERNO DEL ESTADO DE CHIHUAHUA
PRESUPUESTO DE EGRESOS 2019
PRESUPUESTO BASADO EN RESULTADOS

115 - FISCALIA GENERAL DEL ESTADO

ALINEACIÓN AL PLAN ESTATAL DE DESARROLLO

E401T3 - JUSTICIA Y SEGURIDAD - SEGURIDAD PÚBLICA - AGENDA TAI: TRANSPARENCIA, COMBATE A LA CORRUPCIÓN Y A LA IMPUNIDAD

PROGRAMA - 2E00419 PREVENCIÓN DE LA VIOLENCIA Y LA DELINCUENCIA CON PARTICIPACIÓN CIUDADANA 2019

DEFINICIÓN	BENEFICIARIOS			
	TIPO	TOTAL	MUJERES	HOMBRES

La población de veintitrés municipios

3,225,254 1,640,173 1,585,081

Comprende la planeación, implementación, evaluación y seguimiento de políticas públicas en materia de prevención social de la violencia y la delincuencia, con el objetivo de reducir los factores de riesgo y causas que las generan, mediante la participación coordinada entre el gobierno y la población de veintitrés municipios.

INDICADORES ESTRATÉGICOS

DATOS DEL INDICADOR

NIVEL	RESUMEN NARRATIVO	NOMBRE	FÓRMULA	META
PROPÓSITO	La población de veintitrés municipios se benefician con las estrategias de prevención social de la delincuencia	Porcentaje de personas que participan en estrategias de prevención social de la violencia y la delincuencia	$(\text{PPEPSVD}/\text{PPPEPSVD}) * 100$	100
			PPEPSVD = Personas que participan en estrategias de prevención social de la violencia y la delincuencia	
			PPPEPSVD = Personas programadas a participar en estrategias de prevención social de la violencia y la delincuencia	193,984

**GOBIERNO DEL ESTADO DE CHIHUAHUA
PRESUPUESTO DE EGRESOS 2019
PRESUPUESTO BASADO EN RESULTADOS**

115 - FISCALIA GENERAL DEL ESTADO

ALINEACIÓN AL PLAN ESTATAL DE DESARROLLO

E401T3 - JUSTICIA Y SEGURIDAD - SEGURIDAD PÚBLICA - AGENDA TAI: TRANSPARENCIA, COMBATE A LA CORRUPCIÓN Y A LA IMPUNIDAD

PROGRAMA - 2E00519 POLICÍA VIAL 2019

DEFINICIÓN	BENEFICIARIOS			
	TIPO	TOTAL	MUJERES	HOMBRES

Vigilar el estricto apego y respeto del cumplimiento de la Ley de Vialidad y Tránsito y su reglamento por parte de la población de los municipios de Chihuahua, Villa Ahumada y Ojinaga mayores de 16 años que si tienen licencia, para evitar accidentes viales.

Población de los municipios de Chihuahua, Villa Ahumada y Ojinaga mayor de 16 años que si tiene licencia 378,823 148,378 230,445

INDICADORES ESTRATÉGICOS

OBJETIVO A MEDIR		DATOS DEL INDICADOR	
NIVEL	RESUMEN NARRATIVO	NOMBRE	FÓRMULA

PROPÓSITO La población de los municipios de Chihuahua, Villa Ahumada y Ojinaga mayor de 16 años que si tiene licencia, se apegan y respetan el cumplimiento de la Ley de Vialidad y Tránsito y su reglamento

Variación porcentual anual de infracciones notificadas

TINT = Total de infracciones notificadas en el ejercicio t

TINT_1 = Total de infracciones notificadas en el ejercicio t_1

FÓRMULA $((TINT/TINT_1)-1)*100$

META 10.44

GOBIERNO DEL ESTADO DE CHIHUAHUA
PRESUPUESTO DE EGRESOS 2019
PRESUPUESTO BASADO EN RESULTADOS

115 - FISCALIA GENERAL DEL ESTADO

ALINEACIÓN AL PLAN ESTATAL DE DESARROLLO

E405T2 - JUSTICIA Y SEGURIDAD - REINSERCIÓN SOCIAL - DERECHOS HUMANOS E INCLUSIÓN SOCIAL

PROGRAMA - 2E00619 REHABILITACIÓN Y REINSERCIÓN SOCIAL 2019

DEFINICIÓN	BENEFICIARIOS			
	TIPO	TOTAL	MUJERES	HOMBRES

Comprende las acciones para organizar el sistema penitenciario estatal sobre la base del respeto a los derechos humanos, del trabajo, capacitación para el mismo, educación, salud y deporte como medios necesarios para lograr la reinserción a la vida social y productiva de personas penalmente responsables procesadas y sentenciadas.

Las personas penalmente responsables procesadas y sentenciadas

8,500

300

8,200

INDICADORES ESTRATÉGICOS

OBJETIVO A MEDIR		DATOS DEL INDICADOR	
NIVEL	RESUMEN NARRATIVO	NOMBRE	FÓRMULA
PROPÓSITO	Las personas penalmente responsables procesadas y sentenciadas cuentan con los elementos para su efectiva ejecución de las penas y reinserción a la vida social y productiva	Porcentaje de personas penalmente responsables reincidentes de la población penitenciaria total	$\frac{(PPRR/PPT) \times 100}{PPT} = \frac{\text{Personas penalmente responsables reincidentes}}{\text{Población penitenciaria total}}$
			600
			8,500
			7.06
			META

**GOBIERNO DEL ESTADO DE CHIHUAHUA
PRESUPUESTO DE EGRESOS 2019
PRESUPUESTO BASADO EN RESULTADOS**

115 - FISCALIA GENERAL DEL ESTADO

ALINEACIÓN AL PLAN ESTATAL DE DESARROLLO

E402T3 - JUSTICIA Y SEGURIDAD - PROCURACIÓN E IMPARTICIÓN DE JUSTICIA - AGENDA TAI: TRANSPARENCIA, COMBATE A LA CORRUPCIÓN Y A LA IMPUNIDAD

PROGRAMA - 2E00819 INVESTIGACIÓN Y PERSECUCIÓN DEL DELITO 2019

DEFINICIÓN	BENEFICIARIOS			
	TIPO	TOTAL	MUJERES	HOMBRES

Se refiere al desarrollo de acciones para investigar, perseguir y sancionar la comisión de los delitos de manera efectiva con base en un sustento científico para beneficio de las víctimas y las y los ofendidos del delito que denuncian.

Las víctimas y las y los ofendidos del delito que denuncian

150,117

89,694

60,423

INDICADORES ESTRATÉGICOS

OBJETIVO A MEDIR		DATOS DEL INDICADOR	
NIVEL	RESUMEN NARRATIVO	NOMBRE	FÓRMULA

PROPÓSITO	Las víctimas y las y los ofendidos del delito que denuncian, obtienen la oportuna y efectiva resolución de la carpeta de investigación correspondiente	Variación porcentual anual de carpetas de investigación resueltas	$((CIRT/CIRT_1)-1)*100$
			$CIRT = \text{Carpetas de investigación resueltas en el ejercicio T}$
			$CIRT_1 = \text{Carpetas de investigación resueltas en el ejercicio T-1}$
			39,252
			37,866
			3.66
			META



GOBIERNO DEL ESTADO DE CHIHUAHUA
PRESUPUESTO DE EGRESOS 2019
PRESUPUESTO BASADO EN RESULTADOS

115 - FISCALIA GENERAL DEL ESTADO

ALINEACIÓN AL PLAN ESTATAL DE DESARROLLO

E401T3 - JUSTICIA Y SEGURIDAD - SEGURIDAD PÚBLICA - AGENDA TAI: TRANSPARENCIA, COMBATE A LA CORRUPCIÓN Y A LA IMPUNIDAD

PROGRAMA - 2E08019 FUERZAS ESTATALES DE SEGURIDAD 2019

BENEFICIARIOS

DEFINICIÓN	TIPO	TOTAL		
		MUJERES	HOMBRES	TOTAL
Ofrecer un servicio policial de calidad, con un alto sentido de responsabilidad, empleando estrategias operativas orientadas a prevenir y contrarrestar manifestaciones delictivas en sus diferentes expresiones, a través de programas y patrullajes, destinados a restablecer el orden y la paz social en beneficio de la población de los municipios del estado.	La población de los municipios del estado	1,804,299	1,752,275	3,556,574

Ofrecer un servicio policial de calidad, con un alto sentido de responsabilidad, empleando estrategias operativas orientadas a prevenir y contrarrestar manifestaciones delictivas en sus diferentes expresiones, a través de programas y patrullajes, destinados a restablecer el orden y la paz social en beneficio de la población de los municipios del estado.

INDICADORES ESTRATÉGICOS

OBJETIVO A MEDIR

NIVEL	RESUMEN NARRATIVO	NOMBRE	FÓRMULA	META
PROPÓSITO	La población de los municipios del estado cuentan con mayor presencia de las fuerzas estatales de seguridad	Variación porcentual anual de operativos realizados	$((ORT/ORT_{-1})-1)*100$ ORT = Operativos realizados en el ejercicio T ORT_1 = Operativos realizados en el ejercicio T-1	0.01
				17,710
				17,708

**GOBIERNO DEL ESTADO DE CHIHUAHUA
PRESUPUESTO DE EGRESOS 2019
PRESUPUESTO BASADO EN RESULTADOS**

115 - FISCALIA GENERAL DEL ESTADO

ALINEACIÓN AL PLAN ESTATAL DE DESARROLLO

E403T2 - JUSTICIA Y SEGURIDAD - PREVENCIÓN Y ATENCIÓN A VÍCTIMAS - DERECHOS HUMANOS E INCLUSIÓN SOCIAL

PROGRAMA - 2E08119 COMISIÓN EJECUTIVA DE ATENCIÓN A VÍCTIMAS DEL ESTADO 2019

DEFINICIÓN	BENEFICIARIOS			
	TIPO	TOTAL	MUJERES	HOMBRES

Comprende el conjunto de actividades tendientes a otorgar el apoyo integral a las víctimas directas, indirectas y/o potenciales del delito y/o de violaciones de Derechos Humanos, con un enfoque de género diferencial y especializado, con la finalidad de minimizar las consecuencias y secuelas tanto físicas como psicosociales y económicas, que pueden generarse por la comisión de un hecho victimizante.

Las víctimas directas, indirectas y/o potenciales del delito y/o de violaciones de Derechos Humanos

616

614

1,230

INDICADORES ESTRATÉGICOS

OBJETIVO A MEDIR		DATOS DEL INDICADOR	
NIVEL	RESUMEN NARRATIVO	NOMBRE	FÓRMULA

PROPÓSITO Las víctimas directas, indirectas y/o potenciales del delito y/o de violaciones de Derechos Humanos, favorecidas con la articulación del Sistema Estatal de Atención a Víctimas del Delito

Porcentaje de servicios otorgados a las víctimas del delito a través del Sistema Estatal de Víctimas del Delito

100

81,672

SOVDSEAV = Servicios otorgados a las víctimas del delito a través del sistema estatal de atención a víctimas
SPOVDSEAV = Servicios programados a otorgar a las víctimas del delito a través del sistema estatal de atención a víctimas

81,672

SOVDSEAV/SPOVDSEAV)*100

GOBIERNO DEL ESTADO DE CHIHUAHUA
PRESUPUESTO DE EGRESOS 2019
PRESUPUESTO BASADO EN RESULTADOS

115 - FISCALIA GENERAL DEL ESTADO

ALINEACIÓN AL PLAN ESTATAL DE DESARROLLO

E401T3 - JUSTICIA Y SEGURIDAD - SEGURIDAD PÚBLICA - AGENDA TAI: TRANSPARENCIA, COMBATE A LA CORRUPCIÓN Y A LA IMPUNIDAD

PROGRAMA - 2E12119 FONDO DE APORTACIONES PARA LA SEGURIDAD PÚBLICA DE LOS ESTADOS Y DEL DISTRITO FEDERAL- OPERACIÓN (FASP) 2019

DEFINICIÓN	BENEFICIARIOS			
	TIPO	TOTAL	MUJERES	HOMBRES
Comprende la gestión y transparencia de recursos federales encaminados al fortalecimiento de las instituciones del Sistema Estatal de Seguridad Pública, con recursos y acciones que incidán de manera significativa en la disminución de la incidencia delictiva en la entidad.	Instituciones del Sistema Estatal de Seguridad Pública	68		

INDICADORES ESTRATÉGICOS

OBJETIVO A MEDIR		DATOS DEL INDICADOR	
NIVEL	RESUMEN NARRATIVO	NOMBRE	FÓRMULA
PROPÓSITO	Las instituciones del Sistema Estatal de Seguridad Pública se fortalecen con recursos en materia de seguridad pública	Porcentaje de recursos ejercidos del fondo de aportaciones para la seguridad pública	$(\text{REFASP}/\text{RPEFASP}) * 100$ REFASP = Recursos ejercidos RPEFASP = Recursos programados
			193,781,447 193,781,447
			META 100

**GOBIERNO DEL ESTADO DE CHIHUAHUA
PRESUPUESTO DE EGRESOS 2019
PRESUPUESTO BASADO EN RESULTADOS**

115 - FISCALIA GENERAL DEL ESTADO

ALINEACIÓN AL PLAN ESTATAL DE DESARROLLO

E402T3 - JUSTICIA Y SEGURIDAD - PROCURACIÓN E IMPARTICIÓN DE JUSTICIA - AGENDA TAI: TRANSPARENCIA, COMBATE A LA CORRUPCIÓN Y A LA IMPUNIDAD

PROGRAMA - 2G01719 ASISTENCIA Y NORMATIVIDAD JURÍDICA 2019

DEFINICIÓN	BENEFICIARIOS			
	TIPO	TOTAL	MUJERES	HOMBRES
<p>Comprende actividades relacionadas con la actuación y ajuste del marco jurídico, que permita a las instituciones del estado, hacer frente a los retos de la inseguridad pública, contando con las leyes adecuadas para dar la certeza al actuar de las corporaciones policiacas y las herramientas jurídicas necesarias para que el Gobierno del Estado pueda ofrecer justicia de manera expedita y transparente, con respecto a las garantías y derechos de la población del estado.</p>	Población del estado	3,556,574	1,804,299	1,752,275

INDICADORES ESTRATÉGICOS

OBJETIVO A MEDIR		DATOS DEL INDICADOR	
NIVEL	RESUMEN NARRATIVO	NOMBRE	FÓRMULA
PROPÓSITO	La población del estado se beneficia de la atención de asuntos legales y de la asistencia jurídica-normativa, que coadyuvan a la construcción de un marco jurídico adecuado y a la procuración de justicia	Porcentaje de asuntos jurídicos atendidos	$(AJA/AJPA) * 100$ AJA = Asuntos jurídicos atendidos AJPA = Asuntos jurídicos programados
			33,278 33,278
			100



GOBIERNO DEL ESTADO DE CHIHUAHUA
PRESUPUESTO DE EGRESOS 2019
PRESUPUESTO BASADO EN RESULTADOS



115 - FISCALIA GENERAL DEL ESTADO

ALINEACIÓN AL PLAN ESTATAL DE DESARROLLO

E401T3 - JUSTICIA Y SEGURIDAD - SEGURIDAD PÚBLICA - AGENDA TAI: TRANSPARENCIA, COMBATE A LA CORRUPCIÓN Y A LA IMPUNIDAD

PROGRAMA - 2P00119 CONTROL, EVALUACIÓN Y PROFESIONALIZACIÓN 2019

DEFINICIÓN	BENEFICIARIOS				
	TIPO	TOTAL	MUJERES	HOMBRES	

Comprende las labores de evaluación, formación, profesionalización, atención y control de mujeres y hombres adscritos al Sistema Estatal de Seguridad Pública para el fortalecimiento de las instituciones de Seguridad Pública.

	Las mujeres y hombres adscritos al Sistema Estatal de Seguridad Pública	19,500	5,000	14,500	
--	---	--------	-------	--------	--

INDICADORES ESTRATÉGICOS

OBJETIVO A MEDIR		DATOS DEL INDICADOR	
NIVEL	RESUMEN NARRATIVO	NOMBRE	FÓRMULA
PROÓSITO	Las mujeres y hombres adscritos al Sistema Estatal de Seguridad Pública, cuentan con elementos para mejorar su desempeño, a través de su evaluación, control, capacitación y profesionalización	Variación porcentual anual de evaluadas, controladas, capacitadas y profesionalizadas	$((PECCPT/PECCPT_1)-1)*100$
		Personas evaluadas, controladas, capacitadas y profesionalizadas en el ejercicio t	12,400
		Personas evaluadas, controladas, capacitadas y profesionalizadas en el ejercicio t ₁	9,082
		Meta	36.53

**GOBIERNO DEL ESTADO DE CHIHUAHUA
PRESUPUESTO DE EGRESOS 2019
PRESUPUESTO BASADO EN RESULTADOS**

115 - FISCALIA GENERAL DEL ESTADO

ALINEACIÓN AL PLAN ESTATAL DE DESARROLLO

E401T4 - JUSTICIA Y SEGURIDAD - SEGURIDAD PÚBLICA - REFORMA DEL PODER, PARTICIPACIÓN CIUDADANA Y DEMOCRACIA EFECTIVA

PROGRAMA - 2P01119 COORDINACIÓN INTERINSTITUCIONAL E INTERCAMBIO DE INFORMACIÓN DELICTIVA 2019

DEFINICIÓN	BENEFICIARIOS			
	TIPO	TOTAL	MUJERES	HOMBRES
Instituciones de los tres órdenes de Gobierno del Estado		110		

Incluye las actividades de análisis e intercambio de información entre las diversas instituciones de los tres órdenes de Gobierno del Estado, a fin de coadyuvar a la procuración de justicia.

INDICADORES ESTRATÉGICOS

OBJETIVO A MEDIR		DATOS DEL INDICADOR	
NIVEL	RESUMEN NARRATIVO	NOMBRE	FÓRMULA
PROPÓSITO	Las instituciones de los tres órdenes de Gobierno del Estado cuentan con herramientas e infraestructura para facilitar el intercambio de información y la toma de decisiones	Porcentaje de instituciones atendidas	$(IA/IPA)*100$
		IA = Instituciones atendidas	110
		IPA = Instituciones programadas a atender	110
			META 100



GOBIERNO DEL ESTADO DE CHIHUAHUA
PRESUPUESTO DE EGRESOS 2019
PRESUPUESTO BASADO EN RESULTADOS

115 - FISCALIA GENERAL DEL ESTADO

ALINEACIÓN AL PLAN ESTATAL DE DESARROLLO

E401T3 - JUSTICIA Y SEGURIDAD - SEGURIDAD PÚBLICA - AGENDA TAI: TRANSPARENCIA, COMBATE A LA CORRUPCIÓN Y A LA IMPUNIDAD

PROGRAMA - 2P01219 ADMINISTRACIÓN Y APLICACIÓN DE FONDOS EN MATERIA DE SEGURIDAD PÚBLICA 2019

DEFINICIÓN	BENEFICIARIOS			
	TIPO	TOTAL	MUJERES	HOMBRES
Se contemplan las actividades tendientes a lograr una eficiente y transparente administración y aplicación de fondos en materia de seguridad pública y procuración de justicia bajo los principios de legalidad, objetividad, eficiencia, profesionalismo y honradez, para fortalecer a las instituciones del Sistema Estatal de Seguridad Pública.	Instituciones del Sistema Estatal de Seguridad Pública	110		

INDICADORES ESTRATÉGICOS

OBJETIVO A MEDIR		DATOS DEL INDICADOR	
NIVEL	RESUMEN NARRATIVO	NOMBRE	FÓRMULA
PROPÓSITO	Las instituciones del Sistema Estatal de Seguridad Pública, se fortalecen con recursos en materia de seguridad pública	Porcentaje de presupuesto ejercido en programas federales	$(PEPF/PAPF)*100$ PEPF = Presupuesto ejercido en programas federales PAPF = Presupuesto aprobado en programas federales
			292,238,817 en 292,238,817 en META 100

**GOBIERNO DEL ESTADO DE CHIHUAHUA
PRESUPUESTO DE EGRESOS 2019
PRESUPUESTO BASADO EN RESULTADOS**

115 - FISCALIA GENERAL DEL ESTADO

ALINEACIÓN AL PLAN ESTATAL DE DESARROLLO

E402T3 - JUSTICIA Y SEGURIDAD - PROCURACIÓN E IMPARTICIÓN DE JUSTICIA - AGENDA TAI: TRANSPARENCIA, COMBATE A LA CORRUPCIÓN Y A LA IMPUNIDAD

PROGRAMA - 2P03019 OPERACIÓN DE LOS FONDOS AUXILIARES DE LA PROCURACIÓN DE JUSTICIA Y LA SEGURIDAD PÚBLICA (FAPJSG) 2019

DEFINICIÓN	BENEFICIARIOS			
	TIPO	TOTAL	MUJERES	HOMBRES
Instituciones del Sistema Estatal de Seguridad Pública		68		

Programa para la administración de los recursos auxiliares para la procuración de justicia y la seguridad pública, destinados a las instituciones del Sistema Estatal de Seguridad Pública, en apoyo a la disminución de los índices delictivos.

INDICADORES ESTRATÉGICOS

OBJETIVO A MEDIR		DATOS DEL INDICADOR	
NIVEL	RESUMEN NARRATIVO	NOMBRE	FÓRMULA
PROPÓSITO	Las instituciones del Sistema Estatal de Seguridad Pública, reciben recursos para proyectos auxiliares de la procuración de justicia y de la seguridad pública	Porcentaje de recursos ejercidos del fondo de apoyo para los municipios en materia de seguridad pública	$\frac{(\text{REFAPJ/RPEFAPJ}) * 100}{(\text{REFAMMSP/RPEFAMMSP}) * 100}$
		REFAPJ = Recursos ejercidos del fondo auxiliar para la procuración de justicia RPEFAPJ = Recursos programados a ejercerse del fondo auxiliar para la procuración de justicia	4,780,000 4,780,000
		Porcentaje de recursos ejercidos del fondo de apoyo para los municipios en materia de seguridad pública	$\frac{(\text{REFAMMSP/RPEFAMMSP}) * 100}{0}$
			16,000,000 16,000,000
			100 100



GOBIERNO DEL ESTADO DE CHIHUAHUA
PRESUPUESTO DE EGRESOS 2019
PRESUPUESTO BASADO EN RESULTADOS

115 - FISCALIA GENERAL DEL ESTADO

ALINEACIÓN AL PLAN ESTATAL DE DESARROLLO

E401T3 - JUSTICIA Y SEGURIDAD - SEGURIDAD PÚBLICA - AGENDA TAI: TRANSPARENCIA, COMBATE A LA CORRUPCIÓN Y A LA IMPUNIDAD

PROGRAMA - 2K01519 FONDO DE APORTACIONES PARA LA SEGURIDAD PÚBLICA DE LOS ESTADOS Y DEL DISTRITO FEDERAL (FASP) - INVERSIÓN 2019

DEFINICIÓN	BENEFICIARIOS			
	TIPO	TOTAL	MUJERES	HOMBRES
Instituciones del Sistema Estatal de Seguridad Pública		110		

Comprende la gestión y transparencia de recursos federales encaminados al fortalecimiento de las instituciones del Sistema Estatal de Seguridad Pública, con recursos y acciones que incidán de manera significativa en la disminución de la incidencia delictiva en la entidad.

INDICADORES ESTRATÉGICOS

OBJETIVO A MEDIR		DATOS DEL INDICADOR	
NIVEL	RESUMEN NARRATIVO	NOMBRE	FÓRMULA
PROPÓSITO	Las instituciones del Sistema Estatal de Seguridad Pública, se fortalecen con recursos en materia de seguridad pública	Porcentaje de recursos ejercidos del fondo de aportaciones para la seguridad pública	$\text{REFASP} = \frac{\text{Recursos ejercidos del fondo de aportaciones para la seguridad pública}}{\text{Recursos programados a ejercerse del fondo de aportaciones para la seguridad pública}} * 100$
			$\text{RPEFASP} = \frac{\text{Recursos programados a ejercerse del fondo de aportaciones para la seguridad pública}}{\text{Recursos programados a ejercerse del fondo de aportaciones para la seguridad pública}} * 100$
			$\text{REFASP} = \frac{98,455,020}{98,455,020} * 100 = 100$

**GOBIERNO DEL ESTADO DE CHIHUAHUA
PRESUPUESTO DE EGRESOS 2019
PRESUPUESTO BASADO EN RESULTADOS**

116 - CONSEJERIA JURIDICA

MISIÓN

Fortalecer las bases jurídicas que dan sustento al marco legal aplicable en el estado; revisar, asesorar y validar los decretos, acuerdos y demás instrumentos jurídicos que sean sometidos al C. Gobernador Constitucional del Estado y a las diferentes dependencias y entidades de la Administración Pública Estatal, así como los proyectos de iniciativa de ley que el Titular del Ejecutivo presente al Congreso del Estado.

VISIÓN

Ser la Consejería Jurídica del Ejecutivo Estatal que garantice la constitucionalidad y legalidad de los actos jurídicos del Gobernador del Estado, así como de las dependencias y entidades de la Administración Pública Estatal.

ALINEACIÓN AL PLAN ESTATAL DE DESARROLLO

E502T3 - GOBIERNO RESPONSABLE - EFICIENCIA GUBERNAMENTAL - AGENDA TAI: TRANSPARENCIA, COMBATE A LA CORRUPCIÓN Y A LA IMPUNIDAD

PROGRAMA - 2G01019 REPRESENTACIÓN JURÍDICA DEL PODER EJECUTIVO 2019

DEFINICIÓN

Comprende de facultades y actividades de representación legal del Titular del Poder Ejecutivo más amplias y necesarias para el desahogo de todo tipo de litigios, ante cualquier autoridad federal, estatal o municipal, así como para las acciones y controversias constitucionales en las que el Estado sea parte. Así como la asesoría jurídica al Gobernador, y los demás asuntos que le encomiende directamente.

BENEFICIARIOS

TIPO

TOTAL

MUJERES

HOMBRES

26

Dependencias

INDICADORES ESTRATÉGICOS

OBJETIVO A MEDIR

NIVEL RESUMEN NARRATIVO

NOMBRE

DATOS DEL INDICADOR

FÓRMULA

META

PROPOSITO Las dependencias están bien representadas ante los órganos judiciales correspondientes, lo que otorga estabilidad y certeza jurídica para que realicen labores en beneficio de la sociedad

Porcentaje de representaciones jurídicas realizadas

(TAr/TAp)*100

TAr = Total de representaciones jurídicas

1,760

100

lo que otorga estabilidad y certeza jurídica para que realicen labores en beneficio de la sociedad

Porcentaje de representaciones jurídicas programadas

(TAr/TAp)*100

TAp = Total de representaciones jurídicas programadas

1,760

100

**GOBIERNO DEL ESTADO DE CHIHUAHUA
PRESUPUESTO DE EGRESOS 2019
PRESUPUESTO BASADO EN RESULTADOS**

117 - COORDINACIÓN DE COMUNICACION SOCIAL

MISIÓN

Informar a los chihuahuenses en forma precisa, clara y oportuna sobre las obras y servicios del Gobierno del Estado, a través de actividades de difusión y estrategias transversales que contribuyan a la proyección de una imagen positiva del estado de Chihuahua.

VISIÓN

Ser una Entidad Pública que mantenga informados a los chihuahuenses, a través de medios de comunicación propios y masivos, logrando ser referente nacional en materia de comunicación social gubernamental, mediante un manejo honesto, racional y transparente de la información y de los recursos públicos destinados a la publicidad oficial, y con respeto a la libertad de expresión.

ALINEACIÓN AL PLAN ESTATAL DE DESARROLLO

E504T3 - GOBIERNO RESPONSABLE - GOBIERNO ABIERTO - AGENDA TAI: TRANSPARENCIA, COMBATE A LA CORRUPCIÓN Y A LA IMPUNIDAD

PROGRAMA - 2F00119 PROGRAMA DE DIFUSIÓN Y COMUNICACIÓN SOCIAL - 2019

DEFINICIÓN

Difusión de la información a los chihuahuenses de los planes, programas, obras, servicios y acciones del Poder Ejecutivo, a través de medios y encuentros directos con grupos organizados y otras autoridades, todo ello bajo los criterios de eficacia, eficiencia, economía, racionalidad, transparencia y honradez, que permita realizar la gestión institucional para dar a conocer los resultados del trabajo de Gobierno del Estado y Entidades Paraestatales, a través de la difusión de boletines, ruedas de prensa y campañas institucionales.

BENEFICIARIOS

TIPO	TOTAL	MUJERES	HOMBRES
Población que accede a los medios de comunicación	2,156,669	1,099,901	1,056,768

INDICADORES ESTRATÉGICOS

DATOS DEL INDICADOR

NIVEL	RESUMEN NARRATIVO	NOMBRE	FÓRMULA	META	
FIN	Contribuir a que las personas en la totalidad de las regiones de la entidad tengan acceso a la información sobre planes, programas, obras, servicios y acciones del Gobierno del Estado, a través de al menos uno de los medios del Sistema Estatal de Comunicación, todo ello bajo los criterios de eficacia, eficiencia, economía, racionalidad y transparencia del gasto	Porcentaje de personas alcanzadas por uno o más canales del Sistema Estatal de Comunicación.	$(PASE/TPO) * 100$	PASE = Personas alcanzadas por el Sistema Estatal de Comunicación. TPO = Total de personas de la población objetivo.	76.86
PROPOSITO	La población al acceder a los medios de comunicación del sistema estatal, generan una opinión favorable sobre el quehacer del Poder Ejecutivo	Porcentaje de opinión favorable sobre el quehacer de Gobierno del Estado	$(OF/TO) * 100$	OF = Opiniones favorables. TO = Total de opiniones.	48

**GOBIERNO DEL ESTADO DE CHIHUAHUA
PRESUPUESTO DE EGRESOS 2019
PRESUPUESTO BASADO EN RESULTADOS**

118 - COORDINACIÓN DE RELACIONES PÚBLICAS

MISIÓN

Somos una unidad de apoyo que fortalece la imagen institucional del Titular del Ejecutivo, promoviendo una mayor vinculación con la sociedad civil, organismos y entidades, así como los distintos sectores con los que interactúa para lograr los objetivos de Gobierno del Estado.

VISIÓN

Ser la unidad que garantiza la planeación y operación eficaz de las decisiones que el Titular del Ejecutivo requiera tomar en materia de relaciones públicas, análisis y fortalecimiento de la imagen y vinculación institucional, a través de líneas de acción planeadas estratégicamente.

ALINEACIÓN AL PLAN ESTATAL DE DESARROLLO

E502T4 - GOBIERNO RESPONSABLE - EFICIENCIA GUBERNAMENTAL - REFORMA DEL PODER, PARTICIPACIÓN CIUDADANA Y DEMOCRACIA EFECTIVA

PROGRAMA - 2E15219 FORTALECER LA IMAGEN DEL EJECUTIVO CON LA SOCIEDAD CIVIL, ORGANISMOS Y ENTIDADES 2019

DEFINICIÓN

Integra las acciones coordinadas para fomentar el diálogo, la participación y la asistencia, a diversos organismos sociales, dependencias, entidades paraestatales, y con la comunidad en general.

BENEFICIARIOS

TIPO	TOTAL	MUJERES	HOMBRES
	88		

Dependencias y entidades paraestatales

INDICADORES ESTRATÉGICOS

OBJETIVO A MEDIR

NIVEL	RESUMEN NARRATIVO	NOMBRE	FÓRMULA	META
PROPÓSITO	Las dependencias y entidades paraestatales se benefician de eventos de calidad, así como bien organizados, llevados a cabo por la Coordinación de Relaciones Públicas	Porcentaje de eventos organizados	(EO/ES)*100	100
			EO = Eventos organizados ES = Eventos solicitados	1,300 1,300

GOBIERNO DEL ESTADO DE CHIHUAHUA
PRESUPUESTO DE EGRESOS 2019
PRESUPUESTO BASADO EN RESULTADOS

119 - REPRESENTACION DEL GOBIERNO DEL ESTADO EN LA CD. DE MEXICO

MISIÓN

Brindar apoyo eficiente y de calidad al Gobierno del Estado y a los diferentes grupos de Chihuahua en la Ciudad de México.

VISIÓN

Ser la Dependencia que mejor atienda las necesidades del Gobierno del Estado de Chihuahua en la Ciudad de México, para la atención de los diversos grupos sociales y entidades públicas.

ALINEACIÓN AL PLAN ESTATAL DE DESARROLLO

E502T4 - GOBIERNO RESPONSABLE - EFICIENCIA GUBERNAMENTAL - REFORMA DEL PODER, PARTICIPACIÓN CIUDADANA Y DEMOCRACIA EFECTIVA

PROGRAMA - 2E16419 VINCULACIÓN INSTITUCIONAL 2019

DEFINICIÓN

Abarca las acciones de vinculación de la actividad política entre los diferentes niveles de gobierno, las organizaciones políticas y los diferentes sectores de la sociedad para asegurar a los ciudadanos el ejercicio de sus derechos políticos. Incluye las actividades orientadas hacia el fomento, promoción, coordinación y fortalecimiento interinstitucional. También comprende las acciones de representación del estado en actos oficiales, así como las tareas de asesoría y apoyo técnico que llevan a cabo las áreas administrativas que colaboran a través del Despacho del Ejecutivo.

BENEFICIARIOS

TIPO	TOTAL	MUJERES	HOMBRES
Dependencias de Gobierno del Estado	25		

INDICADORES ESTRATÉGICOS

DATOS DEL INDICADOR

NIVEL	RESUMEN NARRATIVO	NOMBRE	FÓRMULA	META	
PROPÓSITO	Las dependencias del Gobierno del Estado se vinculan de manera adecuada para atender las diversas problemáticas que inciden con el desarrollo del estado	Porcentaje de dependencias que mejoran su vinculación	$(DGEV/TDGE)*100$	$DGEV = \text{Dependencias del Estado que se vinculan adecuadamente}$ $TDGE = \text{Total de dependencias del Gobierno del Estado}$	57.69
				15	
				25	

**GOBIERNO DEL ESTADO DE CHIHUAHUA
PRESUPUESTO DE EGRESOS 2019
PRESUPUESTO BASADO EN RESULTADOS**

120 - OFICINAS ESTATALES DE ENLACE CON LA SECRETARÍA DE RELACIONES EXTERIORES

MISIÓN

Ampliar y profundizar las relaciones políticas, económicas, culturales y de cooperación con las distintas regiones del mundo a favor del desarrollo integral de todos los mexicanos. Preservar y fortalecer la soberanía e independencia de México y garantizar los intereses y la seguridad nacional con base en los principios constitucionales de política exterior. Asegurar la coordinación de las acciones y programas en el exterior de los tres niveles de gobierno y los distintos poderes que incidan en las relaciones de México con otros países. Vigorizar la expresión de la identidad cultural y la imagen de México.

VISIÓN

México es un país que cuenta con un alto prestigio a escala internacional, y que por medio de la difusión y defensa de los principios de no intervención y de autodeterminación de los pueblos, preserva y fortalece la soberanía de México; promueve sus intereses a nivel internacional en un contexto de paz y respeto al derecho internacional, por medio de la colaboración entre el gobierno y los diversos actores sociales; asegura una vinculación profunda entre las comunidades de mexicanos y de origen mexicano en el exterior, con el país, sus desafíos y sus éxitos y con su cultura; defiende de manera eficaz y eficiente los derechos e intereses de mexicanos que residen en el extranjero; y enfrenta los retos y aprovecha los beneficios de la globalización para impulsar el desarrollo del país.

ALINEACIÓN AL PLAN ESTATAL DE DESARROLLO

E502T3 - GOBIERNO RESPONSABLE - EFICIENCIA GUBERNAMENTAL - AGENDA TAI: TRANSPARENCIA, COMBATE A LA CORRUPCIÓN Y A LA IMPUNIDAD

PROGRAMA - 2E01719 SERVICIOS DE EMISIÓN DE PASAPORTES 2019

DEFINICIÓN

Corresponde al conjunto de acciones orientadas a la atención ciudadana en apoyo a los servicios de emisión de pasaportes ordinarios con el fin de simplificar su trámite y resolución. Incluye la recepción de solicitudes de permisos para constitución de sociedades y asociaciones y de reformas a sus estatutos; de solicitudes de expedición de certificados de nacionalidad mexicana por nacimiento; difusión de los programas de becas que promueve la Secretaría de Relaciones Exteriores; actividades de apoyo a la protección preventiva y operativa de los intereses de los mexicanos en el exterior; acciones de apoyo a difusión de la política exterior de México entre otros.

BENEFICIARIOS

TIPO	TOTAL	MUJERES	HOMBRES
Población del estado que solicita el trámite	82,400	41,212	41,188

INDICADORES ESTRATÉGICOS

OBJETIVO A MEDIR	DATOS DEL INDICADOR		
NIVEL	RESUMEN NARRATIVO	NOMBRE	FÓRMULA
PROPOSITO	La población del estado que solicita el trámite, obtiene su pasaporte mexicano satisfactoriamente, teniendo así la posibilidad de transferir legalmente al exterior del país	Porcentaje de población del estado con pasaporte mexicano en el año actual	PPV = Población con pasaporte vigente TPTP = Total de población que tramita pasaporte
			82,400 82,400
			META 100

GOBIERNO DEL ESTADO DE CHIHUAHUA
PRESUPUESTO DE EGRESOS 2019
PRESUPUESTO BASADO EN RESULTADOS

122 - COORDINACIÓN DE ASESORES Y PROYECTOS ESPECIALES

MISIÓN

Mejorar el despacho de los asuntos del Ejecutivo del Estado, responsable de estudiar, elaborar dictámenes, y dar seguimiento a proyectos y políticas públicas prioritarias para el Gobernador del Estado. Asimismo, diseña y elabora documentos estratégicos para el mensaje del Ejecutivo, con miras a establecer una mejor relación con la ciudadanía.

VISIÓN

Ser una coordinación con mayor innovación en proyectos de políticas públicas, generando un modelo de gestión pública moderno y eficiente

ALINEACIÓN AL PLAN ESTATAL DE DESARROLLO

E502T4 - GOBIERNO RESPONSABLE - EFICIENCIA GUBERNAMENTAL - REFORMA DEL PODER, PARTICIPACIÓN CIUDADANA Y DEMOCRACIA EFECTIVA

PROGRAMA - 2F02719 PROGRAMA DE DESARROLLO DE PROYECTOS PRIORITARIOS EN EL ESTADO 2019

BENEFICIARIOS

TIPO	TOTAL	MUJERES	HOMBRES
Titular del ejecutivo	1		

DEFINICIÓN

Desarrollar en coordinación con las dependencias de la administración pública estatal dictámenes, asesorías, políticas públicas, instrumentos legales así como los mensajes gubernamentales, con el fin de mejorar el despacho informado y oportuno de los asuntos prioritarios para el titular del ejecutivo del estado y así promover un gobierno responsable y cercano a la sociedad.

INDICADORES ESTRATÉGICOS

OBJETIVO A MEDIR		DATOS DEL INDICADOR			
NIVEL	RESUMEN NARRATIVO	NOMBRE	FÓRMULA	META	
PROPÓSITO	El Titular del Ejecutivo cuenta con la elaboración de informes, dictámenes y asesorías de los asuntos prioritarios del estado de manera oportuna y con información transparente y eficaz	Porcentaje de asesorías en toma de decisiones	$(NAA/NTAS)*100$	200	100
			$NTAS = \text{Número total de asesorías solicitadas}$	200	

**GOBIERNO DEL ESTADO DE CHIHUAHUA
PRESUPUESTO DE EGRESOS 2019
PRESUPUESTO BASADO EN RESULTADOS**

123 - COORDINACION EJECUTIVA DE GABINETE

MISIÓN

Mejorar la capacidad de acción gubernamental mediante la implementación de instrumentos que coadyuven a priorizar, vincular y sistematizar prácticas y acciones de la administración pública estatal, que resulten en el desarrollo y ejecución efectiva de políticas públicas, planes y programas de gobierno congruentes con las necesidades de las y los chihuahuenses.

VISIÓN

Ser el área que propicie la coordinación interinstitucional de la administración pública estatal, con el fin de garantizar la atención efectiva de las necesidades más apremiantes de las y los chihuahuenses a través de políticas públicas, planes y programas de gobierno armónicos e integrales.

ALINEACIÓN AL PLAN ESTATAL DE DESARROLLO

E502T4 - GOBIERNO RESPONSABLE - EFICIENCIA GUBERNAMENTAL - REFORMA DEL PODER, PARTICIPACIÓN CIUDADANA Y DEMOCRACIA EFECTIVA

PROGRAMA - 2P01719 PLANEACIÓN INSTITUCIONAL 2019

DEFINICIÓN

Coordinar el quehacer institucional de las dependencias de la administración pública centralizada mediante la planeación estratégica y el seguimiento de las políticas públicas con el fin de lograr una mayor efectividad de la acción gubernamental para el beneficio de la población del estado de Chihuahua.

BENEFICIARIOS

TIPO	TOTAL	MUJERES	HOMBRES
Dependencias de la administración pública centralizada	16		

INDICADORES ESTRATÉGICOS

DATOS DEL INDICADOR

NIVEL	RESUMEN NARRATIVO	NOMBRE	FÓRMULA	META	
PROSÓBITO	Las dependencias de la administración pública centralizada articulan la gestión institucional con base en la planeación estatal, las estrategias y políticas públicas alineadas al Plan Estatal de Desarrollo	Porcentaje de dependencias de la administración pública estatal centralizada que articulan la gestión institucional con base en las herramientas de la planeación para el desarrollo	$(TDAPPD/TDP)*100$	16	100
			TDAPPD = Total de dependencias de la administración pública estatal centralizada que articulan su gestión institucional con base en la planeación para el desarrollo TDP = Total de dependencias de la administración pública estatal centralizada	16	

GOBIERNO DEL ESTADO DE CHIHUAHUA
PRESUPUESTO DE EGRESOS 2019
PRESUPUESTO BASADO EN RESULTADOS

124 - COMISION ESTATAL PARA LOS PUEBLOS INDIGENAS

MISIÓN

Dialogar y consensar con los pueblos indígenas los problemas y soluciones viables para acompañarlos en el ejercicio de sus derechos, así como normar y articular las acciones gubernamentales que se realicen con ellos.

VISIÓN

Ser la comisión garante de la consulta y el diálogo con los pueblos indígenas del Estado de Chihuahua, que promueva acciones para su desarrollo integral y que propicie la sustentabilidad de sus recursos naturales; teniendo siempre en cuenta las diferentes formas de vida, ofreciendo respuestas que mejoren su realidad y trabajando con inclusión, respeto y tolerancia.

ALINEACIÓN AL PLAN ESTATAL DE DESARROLLO

E101T1 - DESARROLLO HUMANO Y SOCIAL - DESARROLLO SOCIAL - OPCIÓN PREFERENCIAL POR LAS PERSONAS EN SITUACIÓN DE POBREZA

PROGRAMA - 1 S02919 APOYO ALIMENTICIO PARA ESTUDIANTES EN NIVEL BÁSICO Y MEDIA SUPERIOR 2019

DEFINICIÓN

Fortalecer el derecho a la alimentación y educación mediante el suministro de productos alimenticios básicos para niñas, niños y adolescentes de nivel básico y media superior con población indígena.

BENEFICIARIOS

TOTAL	MUJERES	HOMBRES
15,400	8,008	7,392

Niñas, niños y adolescentes de nivel básico y media superior

INDICADORES ESTRATÉGICOS

OBJETIVO A MEDIR

NIVEL	RESUMEN NARRATIVO	NOMBRE	FÓRMULA	META
PROPÓSITO	Las niñas, niños y adolescentes estudiantes de nivel básico y media superior, reciben apoyo alimenticio en escuelas de comunidades con población indígena	Porcentaje de niñas, niños y adolescentes estudiantes beneficiados con productos alimenticios en escuelas de nivel básico y media superior	$(\text{NNNAEBPAT}/\text{NNNAEPPAT}) * 100$	100
			$\text{NNNAEBPAT} = \text{Niñas, niños y adolescentes estudiantes beneficiados con productos alimenticios}$	15,400
			$\text{NNNAEPPAT} = \text{Niñas, niños y adolescentes estudiantes programados con productos alimenticios}$	15,400

**GOBIERNO DEL ESTADO DE CHIHUAHUA
PRESUPUESTO DE EGRESOS 2019
PRESUPUESTO BASADO EN RESULTADOS**

124 - COMISION ESTATAL PARA LOS PUEBLOS INDIGENAS

ALINEACIÓN AL PLAN ESTATAL DE DESARROLLO

E101T2 - DESARROLLO HUMANO Y SOCIAL - DESARROLLO SOCIAL - DERECHOS HUMANOS E INCLUSIÓN SOCIAL

PROGRAMA - 1S03419 APOYO A LA REGIÓN SERRANA EN EL DESARROLLO DE CAPACIDADES PARA LA SEGURIDAD ALIMENTARIA 2019

DEFINICIÓN	BENEFICIARIOS			
	TIPO	TOTAL	MUJERES	HOMBRES
Población indígena de la región serrana		24,395	12,685	11,710

Fomentar la implementación de acciones para lograr una seguridad alimentaria íntegra que beneficie a la población indígena de la región serrana.

INDICADORES ESTRATÉGICOS

OBJETIVO A MEDIR		DATOS DEL INDICADOR	
NIVEL	RESUMEN NARRATIVO	NOMBRE	FÓRMULA
FIN	Contribuir al desarrollo comunitario y al acceso físico y económico a través de alimento seguro y nutritivo, para satisfacer las necesidades alimenticias y preferencias de acuerdo a la cultura y tradiciones de los pueblos indígenas	Variación porcentual de la disponibilidad de maíz para el consumo con acciones del programa	$((NSDAI/NSDAI_1)-1)*100$
PROPOSITO	La población indígena de la región serrana cuenta con las condiciones adecuadas para el desarrollo tradicional de actividades agrícolas, pecuarias y de cuidado al medio ambiente	Porcentaje de familias indígenas beneficiadas por el programa	$(NFIB/NFIP)*100$
			NSDAI = Semanas de disponibilidad de alimento en el año actual. NSDAI_1 = Semanas de disponibilidad de alimento en el año anterior.
			NFIbt = Familias indígenas beneficiadas en el año actual NFIpt = Familias indígenas programadas a beneficiar en el año actual.
			24 20 24,395 24,395
			META 20 100

GOBIERNO DEL ESTADO DE CHIHUAHUA
PRESUPUESTO DE EGRESOS 2019
PRESUPUESTO BASADO EN RESULTADOS

124 - COMISION ESTATAL PARA LOS PUEBLOS INDIGENAS

ALINEACIÓN AL PLAN ESTATAL DE DESARROLLO

E101T2 - DESARROLLO HUMANO Y SOCIAL - DESARROLLO SOCIAL - DERECHOS HUMANOS E INCLUSIÓN SOCIAL

PROGRAMA - 1S03519 ATENCIÓN A LA POBLACIÓN INDÍGENA DEL ESTADO DE CHIHUAHUA 2019

DEFINICIÓN	BENEFICIARIOS			
	TIPO	TOTAL	MUJERES	HOMBRES

Impulsar y coadyuvar al bienestar de la población indígena del estado de Chihuahua, mediante apoyos y servicios, en atención a sus demandas prioritarias.

Población indígena del estado de Chihuahua

19,936

9,968

9,968

INDICADORES ESTRATÉGICOS

OBJETIVO A MEDIR		DATOS DEL INDICADOR	
NIVEL	RESUMEN NARRATIVO	NOMBRE	FÓRMULA
PROPÓSITO	La población indígena en el estado de Chihuahua recibe apoyos y servicios que coadyuvan a mejorar su bienestar	Porcentaje de apoyos entregados	PAEt = Apoyos Entregados ASAAt = Apoyos solicitados en el año actual
		(PAEt / ASAAt) * 100	18,901 18,901
			META 100

**GOBIERNO DEL ESTADO DE CHIHUAHUA
PRESUPUESTO DE EGRESOS 2019
PRESUPUESTO BASADO EN RESULTADOS**

124 - COMISION ESTATAL PARA LOS PUEBLOS INDIGENAS

ALINEACIÓN AL PLAN ESTATAL DE DESARROLLO

E101T2 - DESARROLLO HUMANO Y SOCIAL - DESARROLLO SOCIAL - DERECHOS HUMANOS E INCLUSIÓN SOCIAL

PROGRAMA - 2F03419 FOMENTO AL RESPETO DE LOS DERECHOS DE LAS Y LOS INDÍGENAS 2019

DEFINICIÓN	BENEFICIARIOS			
	TIPO	TOTAL	MUJERES	HOMBRES
Procurar e impulsar el respeto a los derechos de la población indígena del estado, mediante reuniones de diálogo y acciones participativas, para lograr una atención adecuada	Población indígena	10,001	5,200	4,801

INDICADORES ESTRATÉGICOS

OBJETIVO A MEDIR		DATOS DEL INDICADOR	
NIVEL	RESUMEN NARRATIVO	NOMBRE	FÓRMULA
FIN	Contribuir al respeto de los derechos de la población indígena mediante la articulación interinstitucional, apoyos y atención participativa en las comunidades	Porcentaje de instituciones públicas y privadas que implementan acciones con sensibilización y pertinencia cultural para brindar un trato digno e inclusivo	$(NIPPIAPCS/NIPCPS) * 100$ NIPPIAPCS = Instituciones públicas y privadas que implementan acciones de pertinencia cultural y sensibilización en el año actual NIPCPS = Instituciones con personal capacitado en acciones de pertinencia cultural y sensibilización, en el año actual
PROPOSITO	La población indígena recibe atención participativa por medio de políticas públicas basadas en derechos	Porcentaje de personas que recibe atención participativa por medio de políticas públicas basadas en derechos	$(NPAP/NPPPT) * 100$ NPAP = Personas atendidas por el programa en el año actual NPPPT = Personas programadas a ser atendidas por el programa en el año actual
			30 30 10,001 10,001
			META 100

GOBIERNO DEL ESTADO DE CHIHUAHUA
PRESUPUESTO DE EGRESOS 2019
PRESUPUESTO BASADO EN RESULTADOS

125 - COORDINACIÓN DE POLÍTICA DIGITAL

MISIÓN

Asegurar las condiciones que permitan dar cumplimiento al derecho de acceso a las tecnologías de la información y la comunicación a la población del estado, garantizadas en el artículo sexto constitucional.

VISIÓN

Garantizar en 2021, un entorno que permita a los ciudadanos del Estado de Chihuahua acceder a las tecnologías de la información y la comunicación, y genere una sociedad conectada, informada y competitiva ante los nuevos retos mundiales.

ALINEACIÓN AL PLAN ESTATAL DE DESARROLLO

E301T2 - INFRAESTRUCTURA, DESARROLLO URBANO Y MEDIO AMBIENTE - INFRAESTRUCTURA DE COMUNICACIONES Y TRANSPORTES - DERECHOS HUMANOS E INCLUSIÓN SOCIAL

PROGRAMA - 2E17819 MODERNIZACIÓN GUBERNAMENTAL Y DESARROLLO TECNOLÓGICO 2019

DEFINICIÓN

Acciones para modernizar los servicios y procesos del gobierno digital con soporte profesional en tecnologías de la información, mejorando mecanismos de comunicación entre las dependencias, entidades y la ciudadanía.

BENEFICIARIOS

TIPO	TOTAL	MUJERES	HOMBRES
Población del estado sin acceso a internet gratuito	210,259	105,129	105,130

INDICADORES ESTRATÉGICOS

NIVEL	RESUMEN NARRATIVO	NOMBRE	DATOS DEL INDICADOR		META
			FÓRMULA		
PROPÓSITO	La población del Estado de Chihuahua igual o mayor a 6 años de edad tiene el acceso a las Tecnologías de la Información y la Comunicación, a través de la maximización de la infraestructura de telecomunicaciones de Gobierno del Estado.	Porcentaje de usuarios que accesan a internet	(UAD/NUJ)*100	UAD = Usuarios de Internet que acceden a diario. NUJ = Número de usuarios de Internet	92.61
				2,221,437	
				2,398,678	

**GOBIERNO DEL ESTADO DE CHIHUAHUA
PRESUPUESTO DE EGRESOS 2019
PRESUPUESTO BASADO EN RESULTADOS**

201 - CONGRESO DEL ESTADO

MISIÓN

El H. Congreso del Estado es una institución que reúne a los representantes de los ciudadanos en la figura de los Diputados y Diputadas a fin de realizar tareas legislativas que permitan generar y actualizar las distintas leyes, códigos, reglamentos, normatividad entre otros, a las necesidades y expectativas dadas en el momento histórico de la sociedad.

VISIÓN

Somos una institución legislativa vanguardista que genera y actualiza el marco jurídico del estado de Chihuahua y de las distintas partes interesadas, con un alto compromiso para la mejora integral normativa a favor de los ciudadanos, a través de la gestión jurídica, política, social e institucional bajo principios de equidad, transparencia, calidad y servicio.

ALINEACIÓN AL PLAN ESTATAL DE DESARROLLO

E501T4 - GOBIERNO RESPONSABLE - SEPARACIÓN DE PODERES - REFORMA DEL PODER, PARTICIPACIÓN CIUDADANA Y DEMOCRACIA EFECTIVA

PROGRAMA - 2P02119 ADMINISTRACIÓN DEL PROCESO LEGISLATIVO 2019

DEFINICIÓN

Administrar los procesos de planeación, programación, presupuestación, ejercicio y control de presupuesto para gestionar los recursos humanos, materiales y financieros de manera eficaz, eficiente, bajo principios de transparencia y rendición de cuentas.

BENEFICIARIOS

TIPO	TOTAL	MUJERES	HOMBRES
------	-------	---------	---------

Unidades orgánicas del H. Congreso del Estado **4**

INDICADORES ESTRATÉGICOS

OBJETIVO A MEDIR

NIVEL	RESUMEN NARRATIVO	NOMBRE	FÓRMULA	META
-------	-------------------	--------	---------	------

PROPÓSITO Las unidades orgánicas del H. Congreso del Estado administran los recursos públicos humanos, financieros, tecnológicos y materiales mediante los procesos de planeación, programación, presupuestación, ejercicio y control del presupuesto

Porcentaje de cumplimiento de los indicadores en las matrices de indicadores de resultados

$$(ICPP/TIEPP)*100$$

ICPP = Indicadores cumplidos de las matrices de indicadores de resultados.
TIEPP = Total de indicadores establecidos en los programas presupuestarios de la matriz de indicadores de resultados.

100

33

33

GOBIERNO DEL ESTADO DE CHIHUAHUA
PRESUPUESTO DE EGRESOS 2019
PRESUPUESTO BASADO EN RESULTADOS

201 - CONGRESO DEL ESTADO

ALINEACIÓN AL PLAN ESTATAL DE DESARROLLO

E501T4 - GOBIERNO RESPONSABLE - SEPARACIÓN DE PODERES - REFORMA DEL PODER, PARTICIPACIÓN CIUDADANA Y DEMOCRACIA EFECTIVA

PROGRAMA - 2R00319 PROCESO LEGISLATIVO 2019

DEFINICIÓN	BENEFICIARIOS			
	TIPO	TOTAL	MUJERES	HOMBRES

Los ciudadanos del estado de Chihuahua

3,556,574

1,804,299

1,752,275

Realizar el estudio, análisis, debate y votación de iniciativas nuevas y actualizar el marco jurídico existente para derogar, reformar y adicionar el mismo, así como llevar a cabo la gestión de diversos asuntos para fortalecer el proceso legislativo en beneficio de la población, observando los principios de equidad, justicia y correcta aplicación de las leyes.

INDICADORES ESTRATÉGICOS

OBJETIVO A MEDIR		DATOS DEL INDICADOR	
NIVEL	RESUMEN NARRATIVO	NOMBRE	FÓRMULA
PROPÓSITO	Los ciudadanos del estado de Chihuahua, y sus instituciones cuentan con leyes, reglamentos y decretos que les permita tener una convivencia armónica dentro de un marco de derecho y seguridad que fomentan el bienestar	Porcentaje de eficiencia del Proceso Legislativo	$(ARDLAI/TAIPL)*100$
		ARDLAI = Asuntos resueltos mediante decreto, ley, acuerdo o iniciativa ante el congreso de la unión, expedidos por el Pleno o Diputación Permanente TAIPL = Total de asuntos incorporados al proceso legislativo	400
			400
			META 100

**GOBIERNO DEL ESTADO DE CHIHUAHUA
PRESUPUESTO DE EGRESOS 2019
PRESUPUESTO BASADO EN RESULTADOS**

202 - AUDITORIA SUPERIOR DEL ESTADO DE CHIHUAHUA

MISIÓN

Somos un Ente Público encargado de revisar, fiscalizar y auditar el origen y aplicación de los recursos públicos con estricto apego a los principios jurídicos y normativos vigentes, fomentando la cultura de la rendición de cuentas y la transparencia en el ejercicio de la gestión pública.

VISIÓN

Ser la entidad de fiscalización que dé certeza y credibilidad en los procesos de auditoría de los recursos públicos, posicionándose como un Ente Público objetivo e imparcial que realiza su función apegada a lo establecido en los sistemas de auditoría y anticorrupción en la Administración Pública Estatal.

ALINEACIÓN AL PLAN ESTATAL DE DESARROLLO

E502T3 - GOBIERNO RESPONSABLE - EFICIENCIA GUBERNAMENTAL - AGENDA TAI: TRANSPARENCIA, COMBATE A LA CORRUPCIÓN Y A LA IMPUNIDAD

PROGRAMA - 3000119 FISCALIZACIÓN DE LAS CUENTAS PÚBLICAS 2019

DEFINICIÓN

Comprende las acciones correspondientes a la facilitación y realización de la revisión y evaluación de las cuentas públicas.

BENEFICIARIOS

TIPO	TOTAL	MUJERES	HOMBRES
Entes fiscalizables incluidos en el programa anual de auditorías	140		

INDICADORES ESTRATÉGICOS

NIVEL	RESUMEN NARRATIVO	NOMBRE	DATOS DEL INDICADOR		META	
			FÓRMULA			
FIN	Contribuir al cumplimiento del desarrollo permanente en la eficiencia, eficacia, economía y transparencia en el ejercicio de los recursos públicos y rendición de cuentas, en beneficio de la ciudadanía, a través de la auditoría practicada a los Entes Públicos	Porcentaje de auditorías entregadas	(NAE/NAPE) * 100	NAE = Número de auditorías entregadas NAPE = Número de auditorías programadas a entregar	230	100
PROPÓSITO	Los entes fiscalizables ejercen los recursos públicos con eficiencia, eficacia, economía y transparencia	Porcentaje de entes con personal capacitado	(EPC/TEP) *100	EPC = Número de entes con personal capacitado TEP = Número total de entes contemplados en el programa anual de auditoría	120	85.71
					140	

GOBIERNO DEL ESTADO DE CHIHUAHUA
PRESUPUESTO DE EGRESOS 2019
PRESUPUESTO BASADO EN RESULTADOS

301 - TRIBUNAL SUPERIOR DE JUSTICIA

MISIÓN

Administrar justicia a través de sus órganos jurisdiccionales con apego a la constitución y a las leyes aplicables, garantizando la seguridad jurídica y la tutela jurisdiccional para fortalecer el estado de derecho, mantener la paz social y contribuir al desarrollo nacional.

VISIÓN

En el Tribunal Superior de Justicia del Estado de Chihuahua tenemos vocación de servicio para enfrentar los desafíos del futuro, con funcionarios y empleados públicos profesionales y comprometidos con el proceso de cambio. Con la mejora continua, buscamos generar y garantizar la seguridad jurídica que inspire en la ciudadanía plena confianza, y contarnos para ello con un adecuado soporte jurídico, administrativo y tecnológico.

ALINEACIÓN AL PLAN ESTATAL DE DESARROLLO

E402T2 - JUSTICIA Y SEGURIDAD - PROCURACIÓN E IMPARTICIÓN DE JUSTICIA - DERECHOS HUMANOS E INCLUSIÓN SOCIAL

PROGRAMA - 2E18319 IMPARTICIÓN DE JUSTICIA 2019

DEFINICIÓN

Se refiere a las acciones tendientes a la impartición de justicia pronta y expedita con perspectiva de género y total apego a la legalidad, la transparencia y los derechos humanos, en beneficio de los ciudadanos del estado de Chihuahua.

BENEFICIARIOS

TIPO	TOTAL	MUJERES	HOMBRES
Usuarios	1,066,972	541,275	525,697

INDICADORES ESTRATÉGICOS

OBJETIVO A MEDIR

NIVEL	RESUMEN NARRATIVO	NOMBRE	FÓRMULA	META
PROPÓSITO	Los usuarios que acuden a las instancias jurisdiccionales, auxiliares y desconcentradas del Poder Judicial cuentan con procesos de resolución con perspectiva de género y total apego a la legalidad, la transparencia y los derechos humanos	Porcentaje de resoluciones emitidas por los órganos jurisdiccionales de Primera y Segunda instancia del total de asuntos recibidos	$((\text{REOJPSI}/\text{ARPSI}) * 100)$ REOJPSI = Resoluciones emitidas en primera y segunda instancia ARPSI = asuntos recibidos	73.11 67,722

**GOBIERNO DEL ESTADO DE CHIHUAHUA
PRESUPUESTO DE EGRESOS 2019
PRESUPUESTO BASADO EN RESULTADOS**

301 - TRIBUNAL SUPERIOR DE JUSTICIA

ALINEACIÓN AL PLAN ESTATAL DE DESARROLLO

E402T2 - JUSTICIA Y SEGURIDAD - PROCURACIÓN E IMPARTICIÓN DE JUSTICIA - DERECHOS HUMANOS E INCLUSIÓN SOCIAL

PROGRAMA - 2P02919 APOYO ADMINISTRATIVO A LA FUNCIÓN JURISDICCIONAL 2019

DEFINICIÓN	BENEFICIARIOS			
	TIPO	TOTAL	MUJERES	HOMBRES
Se refiere a las acciones tendientes a proveer todos los recursos necesarios para el buen desempeño de los órganos que realizan la función jurisdiccional.	Empleados	3,381	2,017	1,364

INDICADORES ESTRATÉGICOS

OBJETIVO A MEDIR		DATOS DEL INDICADOR	
NIVEL	RESUMEN NARRATIVO	NOMBRE	FÓRMULA
PROPÓSITO	Los empleados de las instancias jurisdiccionales cuentan con las herramientas administrativas para la adecuada impartición de la justicia	Porcentaje de solicitudes atendidas del total de solicitudes recibidas	$\left(\frac{SA}{SR} \right) * 100$ SA = Solicitudes atendidas SR = Solicitudes recibidas
			3,361 3,361 META 100



GOBIERNO DEL ESTADO DE CHIHUAHUA
PRESUPUESTO DE EGRESOS 2019
PRESUPUESTO BASADO EN RESULTADOS

301 - TRIBUNAL SUPERIOR DE JUSTICIA

ALINEACIÓN AL PLAN ESTATAL DE DESARROLLO

E402T3 - JUSTICIA Y SEGURIDAD - PROCURACIÓN E IMPARTICIÓN DE JUSTICIA - AGENDA TAI: TRANSPARENCIA, COMBATE A LA CORRUPCIÓN Y A LA IMPUNIDAD

PROGRAMA - 2R00419 COORDINACIÓN E IMPLEMENTACIÓN DEL SISTEMA DE JUSTICIA PENAL 2019

DEFINICIÓN	BENEFICIARIOS			
	TIPO	TOTAL	MUJERES	HOMBRES
<p>Gestionar ante la federación en coordinación con el secretariado ejecutivo del Sistema Nacional de Seguridad Pública los apoyos destinados para la consolidación del Sistema de Justicia Penal a fin de que las Dependencias y Entidades involucradas en materia de procesos penales, cuenten con los insumos necesarios para cubrir los rezagos de la implementación del sistema en cuanto a infraestructura, tecnología, equipamiento y capacitación suficiente para cumplir con las necesidades operativas, administrativas y técnicas que implican los procesos de gestión.</p>	Dependencias y entidades	1		

INDICADORES ESTRATÉGICOS

OBJETIVO A MEDIR	RESUMEN NARRATIVO	NOMBRE	DATOS DEL INDICADOR	FÓRMULA	META
PROPÓSITO	Las dependencias y entidades involucradas en materia de procesos penales consolidan el sistema de justicia penal	Porcentaje de las dependencias y entidades que consolidan el sistema de justicia penal	(TDE/DEI)*100	TDE = Total de dependencias y entidades que consolidan el sistema de justicia penal DEI = Dependencias y entidades involucradas en materia de procesos penales	100
					1
					1

**GOBIERNO DEL ESTADO DE CHIHUAHUA
PRESUPUESTO DE EGRESOS 2019
PRESUPUESTO BASADO EN RESULTADOS**

401 - SERVICIOS EDUCATIVOS DEL ESTADO DE CHIHUAHUA

MISIÓN

Somos el Ente Público encargado de contribuir a garantizar la educación inclusiva con equidad y calidad, que impulse el desarrollo integral de los niños, niñas y adolescentes en el estado.

VISIÓN

Ser un Organismo Administrativo eficaz, eficiente, transparente, con participación ciudadana y respeto a los derechos humanos que asegure el acceso, permanencia y egreso de una educación básica incluyente, con plena igualdad de oportunidades educativas.

ALINEACIÓN AL PLAN ESTATAL DE DESARROLLO

E103T2 - DESARROLLO HUMANO Y SOCIAL - EDUCACIÓN - DERECHOS HUMANOS E INCLUSIÓN SOCIAL

PROGRAMA - 2E04219 CALIDAD EN LOS SERVICIOS DE LA EDUCACIÓN BÁSICA 2019

BENEFICIARIOS

TIPO	TOTAL	MUJERES	HOMBRES
Alumnas y alumnos del subsistema federal	487,926	241,494	246,432

DEFINICIÓN

Asegurar la calidad de los servicios de educación básica a través de la implementación de acciones y proyectos que permitan la correcta prestación, regulación y evaluación mediante la formación integral de las alumnas y alumnos con criterios de la mejora continua, que contribuyen al desarrollo de ambientes escolares propicios orientados a la inclusión, equidad y perspectiva de género que generan armonía social permitiendo con ello elevar el logro educativo.

INDICADORES ESTRATÉGICOS

OBJETIVO A MEDIR		DATOS DEL INDICADOR									
NIVEL	RESUMEN NARRATIVO	NOMBRE	FÓRMULA								
PROPOSITO	Las alumnas y alumnos del subsistema federal transferido concluyen la educación básica escolarizada	Porcentaje de eficiencia terminal de las alumnas y alumnos en educación secundaria federal transferido	$\frac{(ASEC_FED_EG_N / ASEC_FED_N_2) * 100}{ASEC_FED_EG_N = \text{Total de alumnos y alumnas que concluyen la educación secundaria federal transferido en la entidad en el ciclo escolar n}}$ $ASEC_FED_N_2 = \text{Alumnas y alumnas de secundaria federal transferido en la entidad que ingresaron en el ciclo escolar n-2}$								
		Porcentaje de eficiencia terminal de las alumnas y alumnos en educación primaria federal transferido	$\frac{(APRIM_EG_N / APRIM_IN_N_5) * 100}{APRIM_EG_N = \text{Total de alumnos y alumnas que concluyen la educación primaria federal transferido en la entidad en el ciclo escolar n}}$ $APRIM_IN_N_5 = \text{Alumnas y alumnas de primaria federal transferido en la entidad que ingresaron en el ciclo escolar n-5}$								
			<table border="1"> <thead> <tr> <th>META</th> <th>VALOR</th> </tr> </thead> <tbody> <tr> <td>80.93</td> <td>36,238</td> </tr> <tr> <td>98.74</td> <td>44,779</td> </tr> <tr> <td>47.430</td> <td>46,833</td> </tr> </tbody> </table>	META	VALOR	80.93	36,238	98.74	44,779	47.430	46,833
META	VALOR										
80.93	36,238										
98.74	44,779										
47.430	46,833										

GOBIERNO DEL ESTADO DE CHIHUAHUA
PRESUPUESTO DE EGRESOS 2019
PRESUPUESTO BASADO EN RESULTADOS

401 - SERVICIOS EDUCATIVOS DEL ESTADO DE CHIHUAHUA

ALINEACIÓN AL PLAN ESTATAL DE DESARROLLO

E103T2 - DESARROLLO HUMANO Y SOCIAL - EDUCACIÓN - DERECHOS HUMANOS E INCLUSIÓN SOCIAL

PROGRAMA - 2E04319 COBERTURA EN EDUCACIÓN BÁSICA 2019

DEFINICIÓN	BENEFICIARIOS			
	TIPO	TOTAL	MUJERES	HOMBRES

Es un conjunto de acciones que promueve ampliar las oportunidades de acceso a la educación básica de las niñas, niños y adolescentes de 3 a 14 años de edad; brindando la prestación del servicio educativo con una visión inclusiva, equitativa y con perspectiva de género en diferentes niveles y modalidades, que aseguren el acceso, permanencia y egreso de la educación básica.

Las niñas, niños, las y los adolescentes de 3 a 14 años

488,734

242,302

246,432

INDICADORES ESTRATÉGICOS

OBJETIVO A MEDIR		DATOS DEL INDICADOR	
NIVEL	RESUMEN NARRATIVO	NOMBRE	FÓRMULA

PROPÓSITO Las niñas, niños, las y los adolescentes de 3 a 14 años del estado de Chihuahua cuentan con oportunidades de acceso a la educación básica del subsistema federalizado

Porcentaje de niñas, niños, las y los jóvenes de 3 a 14 años con oportunidades de acceso a educación básica del subsistema federalizado

59.21

75,412

$$((ALU_PREE+ALU_PRIM+ALU_SEC)/POB_3A14)*100$$

$$ALU_PRIM = \text{Alumnas y alumnos de primaria del subsistema federal transferido}$$

$$ALU_SECU = \text{Alumnas y alumnos de secundaria del subsistema federal transferido}$$

$$POB_3A14 = \text{Población de 3 a 14 años}$$

285,676

127,646

825,408

**GOBIERNO DEL ESTADO DE CHIHUAHUA
PRESUPUESTO DE EGRESOS 2019
PRESUPUESTO BASADO EN RESULTADOS**

401 - SERVICIOS EDUCATIVOS DEL ESTADO DE CHIHUAHUA

ALINEACIÓN AL PLAN ESTATAL DE DESARROLLO

E103T2 - DESARROLLO HUMANO Y SOCIAL - EDUCACIÓN - DERECHOS HUMANOS E INCLUSIÓN SOCIAL

PROGRAMA - 2E14319 SERVICIO DE EDUCACIÓN NORMAL Y POSGRADO 2019

DEFINICIÓN	BENEFICIARIOS			
	TIPO	TOTAL	MUJERES	HOMBRES

Alumnas y alumnos de 18 a 23 años

Incrementar las oportunidades de ingreso, permanencia y egreso, de las alumnas y alumnos de 18 a 23 años en el nivel licenciatura y posgrados en materia educativa, brindando la prestación del servicio educativo con una visión inclusiva, equitativa, con perspectiva de género y respeto a los derechos humanos.

TOTAL	976	856	120
-------	-----	-----	-----

INDICADORES ESTRATÉGICOS

OBJETIVO A MEDIR		DATOS DEL INDICADOR		
NIVEL	RESUMEN NARRATIVO	NOMBRE	FÓRMULA	META
PROPÓSITO	Alumnas y alumnos de 18 a 23 años concluyen educación normal en el subsistema federalizado	Porcentaje de eficiencia terminal de educación en la Normal Rural	$\frac{(ALUM_EGRE_NORMRUR_C_AALUM_EGRE_NORMRUR_C_ACT - CT/TALUM_NVOINGR_NORMRUR_3C_A)}{UR_3C_ATR} * 100$ Alumnas egresadas de la Normal Rural del ciclo actual TR = Total de alumnas de nuevo ingreso a la Normal General tres ciclos atrás	121
	Porcentaje de eficiencia terminal de educación normal general	$\frac{(ALUM_EGRE_NORMGRAL_C_AALUM_EGRE_NORMGRAL_C_ACT - ACT/TALUM_NVOINGR_NORMGRAL_3C_A)}{GRAL_3C_ATR} * 100$ Alumnas y alumnos egresados de la normal general del ciclo actual TR = Total de las y los alumnos de nuevo ingreso a la normal general tres ciclos atrás	$\frac{(ALUM_EGRE_NORMGRAL_C_AALUM_EGRE_NORMGRAL_C_ACT - ACT/TALUM_NVOINGR_NORMGRAL_3C_A)}{GRAL_3C_ATR} * 100$	96

96

96

96

96

96

96

96

96

96

96

GOBIERNO DEL ESTADO DE CHIHUAHUA
PRESUPUESTO DE EGRESOS 2019
PRESUPUESTO BASADO EN RESULTADOS

401 - SERVICIOS EDUCATIVOS DEL ESTADO DE CHIHUAHUA

ALINEACIÓN AL PLAN ESTATAL DE DESARROLLO

E103T2 - DESARROLLO HUMANO Y SOCIAL - EDUCACIÓN - DERECHOS HUMANOS E INCLUSIÓN SOCIAL

PROGRAMA - 2E14419 GESTIÓN PARA LA EDUCACIÓN BÁSICA 2019

DEFINICIÓN	BENEFICIARIOS			
	TIPO	TOTAL	MUJERES	HOMBRES

Programa orientado a asegurar la eficacia en la gestión de los servicios administrativos en la operación de los centros de trabajo para garantizar un sistema educativo con calidad y eficiencia a través de la planeación, evaluación, control y rendición de cuentas, con una visión inclusiva, equitativa, con perspectiva de género y respeto a los derechos humanos.

3,234

INDICADORES ESTRATÉGICOS

OBJETIVO A MEDIR		DATOS DEL INDICADOR	
NIVEL	RESUMEN NARRATIVO	NOMBRE	FÓRMULA
PROPÓSITO	Los centros de trabajo de educación básica del subsistema federalizado cuentan con los recursos humanos, materiales, tecnológicos y financieros.	Costo promedio de los servicios de apoyo a la educación básica del subsistema federalizado	(GO_PROCESOS_ADMTIVOS /COL_ESCOLARES) de operación de los procesos administrativos COL_ESCOLARES= Colectivo escolar atendido
			401,033,093.19
			124,005.29
			3,234
			META

**GOBIERNO DEL ESTADO DE CHIHUAHUA
PRESUPUESTO DE EGRESOS 2019
PRESUPUESTO BASADO EN RESULTADOS**

401 - SERVICIOS EDUCATIVOS DEL ESTADO DE CHIHUAHUA

ALINEACIÓN AL PLAN ESTATAL DE DESARROLLO

E103T2 - DESARROLLO HUMANO Y SOCIAL - EDUCACIÓN - DERECHOS HUMANOS E INCLUSIÓN SOCIAL

PROGRAMA - 2E14519 ACCIONES TRANSVERSALES PARA LA EDUCACIÓN BÁSICA 2019

DEFINICIÓN	BENEFICIARIOS			
	TIPO	TOTAL	MUJERES	HOMBRES

Las escuelas del subsistema federal transferido

832

Disminuir las brechas de desigualdad de alumnos y alumnas en situación vulnerable, brindando la prestación del servicio educativo dentro de las escuelas de educación básica del subsistema federal transferido con una visión inclusiva, equitativa, con perspectiva de género y respeto a los derechos humanos.

INDICADORES ESTRATÉGICOS

OBJETIVO A MEDIR		DATOS DEL INDICADOR	
NIVEL	RESUMEN NARRATIVO	NOMBRE	FÓRMULA
PROPÓSITO	Escuelas del subsistema federal transferido con alumnos y alumnas en situación de vulnerabilidad reciben estímulos para la conclusión de la educación básica	Variación porcentual de las escuelas del subsistema federal transferido para la atención de las y los alumnos en situación de vulnerabilidad	$\left(\frac{ESC_SFT_ATE_VUL_CACT/E_ESC_SFT_ATE_VUL_CACT - SC_SFT_ATE_VUL_CANT}{SC_SFT_ATE_VUL_CANT} \right) * 100$
		ESC_SFT_ATE_VUL_CANT = Escuelas del subsistema federal transferido para la atención de las y los alumnos en situación de vulnerabilidad en el ciclo anterior	832
		ESC_SFT_ATE_VUL_CANT = Escuelas del subsistema federal transferido para la atención de las y los alumnos en situación de vulnerabilidad en el ciclo anterior	832
			META
			0

GOBIERNO DEL ESTADO DE CHIHUAHUA
PRESUPUESTO DE EGRESOS 2019
PRESUPUESTO BASADO EN RESULTADOS

402 - UNIVERSIDAD TECNOLÓGICA DE CHIHUAHUA

MISIÓN

Somos una Institución de Educación Superior Tecnológica, comprometida con la formación integral de profesionales a través de un modelo educativo polivalente, intensivo, flexible y pertinente, estrechamente vinculada con los diversos sectores estratégicos con el fin de ofrecer servicios de calidad y vanguardia tecnológica que contribuyan a mejorar la competitividad y el desarrollo sustentable del estado y del país.

VISIÓN

Ser una Institución de Educación Superior consolidada, con un nivel académico y tecnológico de excelencia, que responda con prontitud y versatilidad a las aspiraciones de superación personal de sus estudiantes y a los requerimientos del sector productivo de bienes y servicios.

ALINEACIÓN AL PLAN ESTATAL DE DESARROLLO

E103T2 - DESARROLLO HUMANO Y SOCIAL - EDUCACIÓN - DERECHOS HUMANOS E INCLUSIÓN SOCIAL

PROGRAMA - 2E14019 VINCULACIÓN, EXTENSIÓN Y SERVICIOS ACADÉMICOS EN EDUCACIÓN MEDIA SUPERIOR Y SUPERIOR 2019

DEFINICIÓN

Fortalecer los esquemas de vinculación de los alumnos y alumnas de educación superior con el sector educativo, social y productivo que incidan en el bienestar social, el crecimiento económico y la transferencia de conocimientos científicos-tecnológicos con un alto grado de responsabilidad social, mediante la disposición transparente y oportuna de los recursos. Así como la difusión y divulgación del arte, la cultura y la ciencia en conjunto con la promoción del deporte para el fortalecimiento de la formación integral de los estudiantes de manera incluyente y con sentido humanista que aporten soluciones innovadoras al entorno.

BENEFICIARIOS

TIPO	TOTAL	MUJERES	HOMBRES
Las alumnas y los alumnos	5,800	1,450	4,350

INDICADORES ESTRATÉGICOS

OBJETIVO A MEDIR

NIVEL	RESUMEN NARRATIVO	NOMBRE	FÓRMULA	META
PROPOSITO	Las alumnas y los alumnos de la Universidad Tecnológica de Chihuahua se insertan en los escenarios laborales al ser formados de manera integral.	Porcentaje de egresados laborando en el sector productivo	(EL/ES)*100	65.18
			EL = Egresados laborando ES = Egresados totales	1,226 1,881

**GOBIERNO DEL ESTADO DE CHIHUAHUA
PRESUPUESTO DE EGRESOS 2019
PRESUPUESTO BASADO EN RESULTADOS**

402 - UNIVERSIDAD TECNOLÓGICA DE CHIHUAHUA

ALINEACIÓN AL PLAN ESTATAL DE DESARROLLO

E103T2 - DESARROLLO HUMANO Y SOCIAL - EDUCACIÓN - DERECHOS HUMANOS E INCLUSIÓN SOCIAL

PROGRAMA - 2E17519 PROGRAMA PARA LA PERMANENCIA EN EDUCACIÓN SUPERIOR TECNOLÓGICA 2019

DEFINICIÓN	BENEFICIARIOS			
	TIPO	TOTAL	MUJERES	HOMBRES

Proporcionar un servicio educativo integral, incluyente y de calidad, a través del apoyo académico, económico y lo social para las alumnas y alumnos de educación superior tecnológica que de acuerdo a sus condiciones así lo requieran, con la finalidad de procurar la permanencia durante su trayectoria estudiantil hasta su egreso.

Alumnas y alumnos de la Universidad Tecnológica de Chihuahua

5,800

1,450

4,350

INDICADORES ESTRATÉGICOS

OBJETIVO A MEDIR		DATOS DEL INDICADOR	
NIVEL	RESUMEN NARRATIVO	NOMBRE	FÓRMULA

PROPÓSITO	Las alumnas y alumnos de la Universidad Tecnológica de Chihuahua permanecen hasta concluir su formación educativa.	Porcentaje de deserción escolar	EDBCE = Estudiantes dados de baja en el ciclo escolar TEIICE = Total de estudiantes inscritos al inicio del ciclo escolar
			715
			5,800
			12.33



GOBIERNO DEL ESTADO DE CHIHUAHUA
PRESUPUESTO DE EGRESOS 2019
PRESUPUESTO BASADO EN RESULTADOS

403 - UNIVERSIDAD TECNOLÓGICA DE CIUDAD JUAREZ

MISIÓN

Somos una Institución de Educación Superior basada en un modelo innovador de alta calidad, aplicando avances científicos y tecnológicos basados en competencias, que forma profesionistas en los niveles Técnico Superior y Licenciatura, con conocimientos adquiridos de forma práctica, obteniendo el compromiso de apoyar al crecimiento del estado.

VISIÓN

Ser una Institución de Educación Superior con programas de estudio adecuados a la demanda de la sociedad, apegados a las reformas educativas del país, con un fuerte compromiso y responsabilidad social, que busca satisfacer las expectativas del estudiantado, del personal y la comunidad, con reconocimiento nacional e internacional por nuestra calidad educativa, distinguiéndose por sus valores y los objetivos de eficacia, eficiencia, pertinencia, vinculación y equidad.

ALINEACIÓN AL PLAN ESTATAL DE DESARROLLO

E103T2 - DESARROLLO HUMANO Y SOCIAL - EDUCACIÓN - DERECHOS HUMANOS E INCLUSIÓN SOCIAL

PROGRAMA - 2E14619 CALIDAD EN LOS SERVICIOS DE EDUCACIÓN SUPERIOR TECNOLÓGICA 2019

DEFINICIÓN

Asegurar la calidad educativa mediante Programa Educativos Acreditados y/o Evaluados y la disposición de los recursos humanos, materiales y financieros necesarios para la operación del sistema educativo estatal, incluye actividades de la administración central y unidades de apoyo académico-administrativo así como de planeación, organización, dirección, evaluación, control, seguimiento, transparencia y rendición de cuentas; todo el proceso bajo los principios de eficacia, eficiencia, calidad y economía.

BENEFICIARIOS

TIPO	TOTAL	MUJERES	HOMBRES
Alumnos y alumnas de educación superior tecnológica	10,000	4,000	6,000

INDICADORES ESTRATÉGICOS

OBJETIVO A MEDIR		DATOS DEL INDICADOR	
NIVEL	RESUMEN NARRATIVO	NOMBRE	FÓRMULA
PROPÓSITO	Las alumnas y alumnos de educación superior tecnológica cuentan con los servicios que ofrece la institución	Promedio de satisfacción de servicios brindados por la institución	ASS/TAE
		de servicios	ASS = Alumnos satisfechos con los servicios
			TAE = Total de alumnos encuestados
			2,493
			3,116
			0.8
			META

**GOBIERNO DEL ESTADO DE CHIHUAHUA
PRESUPUESTO DE EGRESOS 2019
PRESUPUESTO BASADO EN RESULTADOS**

403 - UNIVERSIDAD TECNOLÓGICA DE CIUDAD JUAREZ

ALINEACIÓN AL PLAN ESTATAL DE DESARROLLO

E103T2 - DESARROLLO HUMANO Y SOCIAL - EDUCACIÓN - DERECHOS HUMANOS E INCLUSIÓN SOCIAL

PROGRAMA - 2E14719 FORMACIÓN EN EDUCACIÓN SUPERIOR TECNOLÓGICA 2019

DEFINICIÓN	BENEFICIARIOS			
	TIPO	TOTAL	MUJERES	HOMBRES

Formación de profesionistas a nivel superior mediante la inclusión, permanencia y vinculación con el sector productivo; generando ambientes propicios a través de educación integral, innovación científica y tecnológica bajo los principios de igualdad y equidad.

Alumnos y alumnas de educación superior tecnológica

10,000

4,000

6,000

INDICADORES ESTRATÉGICOS

OBJETIVO A MEDIR		DATOS DEL INDICADOR	
NIVEL	RESUMEN NARRATIVO	NOMBRE	FÓRMULA

PROPÓSITO	Las alumnas y alumnos de educación superior tecnológica cuentan con la formación educativa con los mejores estándares de calidad educativa	Porcentaje de egresados en el mercado laboral	ETA = Egresados trabajando acorde a su formación académica ELSME = Egresados laborando a seis meses de su egreso
			400
			445
			89.89
			META

GOBIERNO DEL ESTADO DE CHIHUAHUA
PRESUPUESTO DE EGRESOS 2019
PRESUPUESTO BASADO EN RESULTADOS

404 - COLEGIO DE BACHILLERES DEL ESTADO DE CHIHUAHUA

MISIÓN

Somos un Organismo Público Descentralizado del Gobierno del Estado que proporciona a sus estudiantes una educación del nivel medio superior a través de una formación integral, mediante la obtención de conocimientos, incremento de habilidades y fortalecimiento de valores que les permita continuar en el nivel superior, desarrollar una vida plena y ser ciudadanos útiles a la sociedad.

VISIÓN

Es una Institución reconocida por la sociedad, que transita permanentemente de la calidad de sus servicios a la excelencia de los mismos, derivados de la superación constante del personal y sus métodos de enseñanza, mejorando sus instalaciones con tecnología de vanguardia y aplicando su cobertura a las principales ciudades del estado.

ALINEACIÓN AL PLAN ESTATAL DE DESARROLLO

E103T2 - DESARROLLO HUMANO Y SOCIAL - EDUCACIÓN - DERECHOS HUMANOS E INCLUSIÓN SOCIAL

PROGRAMA - 2E06019 DOCENCIA EN EDUCACIÓN EN BACHILLERATO 2019

DEFINICIÓN	BENEFICIARIOS			
	TIPO	TOTAL	MUJERES	HOMBRES
Se orienta a las acciones y proyectos que permitan la correcta prestación y regulación del servicio educativo docente en bachillerato mediante criterios de mejora de la calidad.	Docentes	1,000	600	400

INDICADORES ESTRATÉGICOS		DATOS DEL INDICADOR	
NIVEL	RESUMEN NARRATIVO	NOMBRE	FÓRMULA
PROPÓSITO	Los Docentes cuentan con las herramientas de Capacitación, Evaluación y Supervisión para cumplir con las exigencias del Servicio Nacional de Bachillerato	Porcentaje de programas de capacitación dirigidos a docentes.	$(PEI/PEIP)*100$
			PEI = Programas de capacitación implementados PEIP = Programas educativos programados
			54 54
			100
			META

**GOBIERNO DEL ESTADO DE CHIHUAHUA
PRESUPUESTO DE EGRESOS 2019
PRESUPUESTO BASADO EN RESULTADOS**

404 - COLEGIO DE BACHILLERES DEL ESTADO DE CHIHUAHUA

ALINEACIÓN AL PLAN ESTATAL DE DESARROLLO

E103T2 - DESARROLLO HUMANO Y SOCIAL - EDUCACIÓN - DERECHOS HUMANOS E INCLUSIÓN SOCIAL

PROGRAMA - 2E18119 PROGRAMA DE PERMANENCIA EN EDUCACIÓN BACHILLERATO 2019

DEFINICIÓN	BENEFICIARIOS			
	TIPO	TOTAL	MUJERES	HOMBRES

Se orienta a las acciones y proyectos que permitan la correcta prestación del servicio educativo para los alumnos y alumnas que accedan al nivel medio superior y otorgar oportunidades de permanencia y conclusión.
Alumnas y alumnos que accedan al nivel medio superior 11,800 7,080 4,720

INDICADORES ESTRATÉGICOS

OBJETIVO A MEDIR		DATOS DEL INDICADOR	
NIVEL	RESUMEN NARRATIVO	FÓRMULA	META
PROPÓSITO	Los alumnos y alumnas que accedan al nivel medio superior que permanecen y concluyen, tienen la oportunidad de ingresar a la Educación Superior	$\frac{\text{PANMS}}{\text{PPANMS}} \times 100$ PANMS = Porcentaje de alumnos que concluyen el nivel medio superior PPANMS = Porcentaje programado de alumnos que accedan al nivel medio superior	100
			11,800



GOBIERNO DEL ESTADO DE CHIHUAHUA
PRESUPUESTO DE EGRESOS 2019
PRESUPUESTO BASADO EN RESULTADOS

404 - COLEGIO DE BACHILLERES DEL ESTADO DE CHIHUAHUA

ALINEACIÓN AL PLAN ESTATAL DE DESARROLLO

E103T3 - DESARROLLO HUMANO Y SOCIAL - EDUCACIÓN - AGENDA TAI: TRANSPARENCIA, COMBATE A LA CORRUPCIÓN Y A LA IMPUNIDAD

PROGRAMA - 3M04619 GESTIÓN DE ADMINISTRACIÓN DEL COLEGIO DE BACHILLERES DEL ESTADO DE CHIHUAHUA 2019

DEFINICIÓN	BENEFICIARIOS			
	TIPO	TOTAL	MUJERES	HOMBRES
Personal administrativo		1,000	600	400

Se orienta a la capacitación en materia de comunicación y profesionalización, para eficientar los procesos internos con la finalidad de brindar un servicio de calidad al personal administrativo y a los alumnos y alumnas del Colegio de Bachilleres.

INDICADORES ESTRATÉGICOS

OBJETIVO A MEDIR		DATOS DEL INDICADOR	
NIVEL	RESUMEN NARRATIVO	NOMBRE	FÓRMULA
PROPÓSITO	El personal administrativo cuenta con procesos administrativos de calidad	Porcentaje de procesos administrativos de calidad implementados	$(PCit/PCPpt)*100$
			$PCit = \text{Procesos administrativos de calidad implementados al año}$ $PCPpt = \text{Procesos administrativos de calidad programadas al año}$
			15
			15
			META
			100

**GOBIERNO DEL ESTADO DE CHIHUAHUA
PRESUPUESTO DE EGRESOS 2019
PRESUPUESTO BASADO EN RESULTADOS**

405 - INSTITUTO TECNOLÓGICO SUPERIOR DE NUEVO CASAS GRANDES

MISIÓN

Somos una Institución de Educación Superior Tecnológica comprometida en la formación de profesionistas competitivos y capaces de responder a las demandas y retos del entorno, a través de un modelo educativo de calidad que contribuya al desarrollo tecnológico, científico y humano de la sociedad.

VISIÓN

Ser una Institución reconocida por la calidad de sus programas educativos, así como por sus aportaciones al desarrollo tecnológico.

ALINEACIÓN AL PLAN ESTATAL DE DESARROLLO

E103T2 - DESARROLLO HUMANO Y SOCIAL - EDUCACIÓN - DERECHOS HUMANOS E INCLUSIÓN SOCIAL

PROGRAMA - 2E05119 VINCULACIÓN Y SERVICIOS EDUCATIVOS 2019

DEFINICIÓN

Fortalecer los servicios para los alumnos y alumnas de la educación superior tecnológica y la vinculación con el sector educativo, social y productivo, mediante la disposición permanente y oportuna de los recursos humanos, materiales y financieros; cumpliendo con el control interno y rendición de cuentas bajo los principios de eficacia, eficiencia, calidad y economía.

BENEFICIARIOS

TIPO	TOTAL	MUJERES	HOMBRES
Alumnas y alumnos egresados	1,450	667	783

INDICADORES ESTRATÉGICOS

OBJETIVO A MEDIR		DATOS DEL INDICADOR	
NIVEL	RESUMEN NARRATIVO	NOMBRE	FÓRMULA
PROPÓSITO	Las alumnas y alumnos egresados se insertan en los escenarios laborales al ser formados de manera integral, socialmente responsables y con sólidas competencias para el desarrollo de las exigencias del entorno global	Porcentaje de egresados(as) incorporados(as) en el sector laboral	$(EISL/EGL)*100$
			EISL = Egresados(as) incorporados(as) en el sector laboral por generación en los primeros seis meses de egreso EGL = Egresados por generación localizados
			68
			94
			72.34

GOBIERNO DEL ESTADO DE CHIHUAHUA
PRESUPUESTO DE EGRESOS 2019
PRESUPUESTO BASADO EN RESULTADOS

405 - INSTITUTO TECNOLÓGICO SUPERIOR DE NUEVO CASAS GRANDES

ALINEACIÓN AL PLAN ESTATAL DE DESARROLLO

E103T2 - DESARROLLO HUMANO Y SOCIAL - EDUCACIÓN - DERECHOS HUMANOS E INCLUSIÓN SOCIAL

PROGRAMA - 2E06719 COBERTURA EN EDUCACIÓN SUPERIOR TECNOLÓGICA 2019

DEFINICIÓN	BENEFICIARIOS			
	TIPO	TOTAL	MUJERES	HOMBRES
Las y los egresados de educación media superior		1,450	667	783

Brindar a los alumnos y alumnas egresados del nivel medio superior acciones y proyectos de regulación, desarrollo, promoción y prestación de servicios educativos que otorguen mayores oportunidades de acceso a la educación superior tecnológica.

INDICADORES ESTRATÉGICOS

OBJETIVO A MEDIR		DATOS DEL INDICADOR	
NIVEL	RESUMEN NARRATIVO	NOMBRE	FÓRMULA
PROPÓSITO	Las y los egresados de educación media superior cuentan con acceso a los servicios de educación superior, permanecen y concluyen satisfactoriamente	Variación porcentual anual de la cobertura de atención en la educación superior	$((MA/MAA)-1)*100$ MA = Matrícula actual MAA = Matrícula año anterior
			1,450 1,295
			META 11.97

**GOBIERNO DEL ESTADO DE CHIHUAHUA
PRESUPUESTO DE EGRESOS 2019
PRESUPUESTO BASADO EN RESULTADOS**

406 - COLEGIO DE ESTUDIOS CIENTIFICOS Y TECNOLOGICOS DEL ESTADO DE CHIHUAHUA

MISIÓN

Proporcionar Educación Media Superior en las modalidades de bachillerato general y bachillerato tecnológico bivalente con especialidades técnico-profesionales bajo un esquema de calidad total, orientada a impulsar el desarrollo integral de las áreas de influencia, vinculado con el sector productivo y social del estado de Chihuahua.

VISIÓN

El Colegio de Estudios Científicos y Tecnológicos del estado de Chihuahua forma bachilleres, bachilleres técnicos, técnicos-profesionales y personal técnico calificado con competencias académicas y laborales certificadas, opera para ello programas académicos que al cumplir con altos estándares de calidad han sido debidamente acreditados por los organismos correspondientes, realiza investigación de carácter tecnológico en los campos de especialidad en los que trabaja e investigación educativa sobre sus modelos académicos y organizacionales, presta servicios competitivos de carácter tecnológico y contribuye significativamente a elevar el nivel cultural de su entorno inmediato, tareas que lleva a cabo mediante modelos de gestión institucional actualizados, con financiamientos concurrentes, oportunos y suficientes, con todo ello impulsa el desarrollo nacional en materia de personal técnico calificado y de servicios tecnológicos.

ALINEACIÓN AL PLAN ESTATAL DE DESARROLLO

E103T2 - DESARROLLO HUMANO Y SOCIAL - EDUCACIÓN - DERECHOS HUMANOS E INCLUSIÓN SOCIAL

PROGRAMA - 2E04519 APOYO INSTITUCIONAL PARA LA EDUCACIÓN EN BACHILLERATO 2019

DEFINICIÓN

Asegurar la calidad de los servicios educativos mediante la disposición permanente y oportuna de los recursos humanos, materiales y financieros necesarios para la operación del sistema de educación en bachillerato, incluyendo actividades de la administración central y unidades de apoyo académico-administrativo para beneficio de las y los estudiantes de los centros de educación media superior a distancia.

BENEFICIARIOS

TIPO	TOTAL	MUJERES	HOMBRES
Las y los estudiantes de los centros de educación media superior a distancia	3,010	1,575	1,435

INDICADORES ESTRATÉGICOS

DATOS DEL INDICADOR

NIVEL	RESUMEN NARRATIVO	NOMBRE	FÓRMULA	META	
PROPOSITO	Las y los estudiantes de los centros de educación media superior a distancia reciben servicios administrativos con calidad y oportunidad	Porcentaje de las y los alumnos satisfechos con la administración y gestión de la institución en relación al total de alumnos	(NASAGI/NAE)*100	100	80
			NASAGI = Número de alumnos satisfechos con la administración y gestión de la institución NAE = Número de alumnos encuestados		125

GOBIERNO DEL ESTADO DE CHIHUAHUA
PRESUPUESTO DE EGRESOS 2019
PRESUPUESTO BASADO EN RESULTADOS

406 - COLEGIO DE ESTUDIOS CIENTÍFICOS Y TECNOLÓGICOS DEL ESTADO DE CHIHUAHUA

ALINEACIÓN AL PLAN ESTATAL DE DESARROLLO

E103T2 - DESARROLLO HUMANO Y SOCIAL - EDUCACIÓN - DERECHOS HUMANOS E INCLUSIÓN SOCIAL

PROGRAMA - 2E04619 APOYO INSTITUCIONAL PARA LA EDUCACIÓN EN BACHILLERATO TECNOLÓGICO 2019

DEFINICIÓN	BENEFICIARIOS			
	TIPO	TOTAL	MUJERES	HOMBRES

Asegurar la calidad de los servicios educativos mediante la disposición permanente y oportuna de los recursos humanos, materiales y financieros necesarios para la operación del sistema de educación en bachillerato, incluyendo actividades de la administración central y unidades de apoyo académico-administrativo para beneficio de las y los estudiantes de los colegios científicos y tecnológicos del estado de Chihuahua.

Las y los estudiantes de los colegios científicos y tecnológicos del estado de Chihuahua

13,514

6,219

7,295

INDICADORES ESTRATÉGICOS

OBJETIVO A MEDIR		DATOS DEL INDICADOR	
NIVEL	RESUMEN NARRATIVO	NOMBRE	FÓRMULA
PROPÓSITO	Las y los estudiantes de los colegios científicos y tecnológicos del estado de Chihuahua reciben servicios administrativos con calidad y oportunidad	Porcentaje de las y los alumnos satisfechos con la administración y gestión de la institución en relación al total de alumnos	$(NASAGI/NAE)*100$
		NOMBRE	FÓRMULA
		NASAGI = Número de alumnos satisfechos con la administración y gestión de la institución	$NASAGI = \text{Número de alumnos encuestados}$
		NAE = Número de alumnos encuestados	$NAE = \text{Número de alumnos encuestados}$
			META
		350	87.5
		400	87.5

**GOBIERNO DEL ESTADO DE CHIHUAHUA
PRESUPUESTO DE EGRESOS 2019
PRESUPUESTO BASADO EN RESULTADOS**

406 - COLEGIO DE ESTUDIOS CIENTIFICOS Y TECNOLOGICOS DEL ESTADO DE CHIHUAHUA

ALINEACIÓN AL PLAN ESTATAL DE DESARROLLO

E103T2 - DESARROLLO HUMANO Y SOCIAL - EDUCACIÓN - DERECHOS HUMANOS E INCLUSIÓN SOCIAL

PROGRAMA - 2E04819 CORRESPONSABILIDAD DE LA SOCIEDAD Y LA EDUCACIÓN EN BACHILLERATO 2019

DEFINICIÓN	BENEFICIARIOS			
	TIPO	TOTAL	MUJERES	HOMBRES

Propiciar a través de la escuela el involucramiento de las y los estudiantes de los centros de educación media superior a distancia las con la sociedad en los procesos formativos que favorezcan mejores niveles de convivencia comunitaria y hábitos de vida sana y fortalecer la identidad estatal, regional y local, para la promoción, rescate y preservación de la cultura regional, las tradiciones y la diversidad cultural; y promover el diseño e impartición de talleres y actividades artísticas, culturales, deportivas y cuidado del medio ambiente en los planteles educativos.

Las y los estudiantes de los centros de educación media superior a distancia

3,010

1,575

1,435

INDICADORES ESTRATÉGICOS

OBJETIVO A MEDIR		DATOS DEL INDICADOR	
NIVEL	RESUMEN NARRATIVO	NOMBRE	FÓRMULA

PROPÓSITO	Las y los estudiantes de los centros de educación media superior a distancia desarrollan competencias para disciplinario establecer relaciones sociales positivas	Promedio de estudiantes con reporte (NEDDP/NTPE)	NEDDP = Número de estudiantes con reporte disciplinario NTPE = Número total de estudiantes en la matrícula
		250	0.08
		3,250	
			META

GOBIERNO DEL ESTADO DE CHIHUAHUA
PRESUPUESTO DE EGRESOS 2019
PRESUPUESTO BASADO EN RESULTADOS

406 - COLEGIO DE ESTUDIOS CIENTIFICOS Y TECNOLOGICOS DEL ESTADO DE CHIHUAHUA

ALINEACIÓN AL PLAN ESTATAL DE DESARROLLO

E103T2 - DESARROLLO HUMANO Y SOCIAL - EDUCACIÓN - DERECHOS HUMANOS E INCLUSIÓN SOCIAL

PROGRAMA - 2E04919 CORRESPONSABILIDAD DE LA SOCIEDAD Y LA EDUCACIÓN EN BACHILLERATO TECNOLÓGICO 2019

DEFINICIÓN	BENEFICIARIOS			
	TIPO	TOTAL	MUJERES	HOMBRES

Propiciar a través de la escuela el involucramiento de las y los estudiantes de los colegios científicos y tecnológicos del estado de Chihuahua con la sociedad en los procesos formativos que favorezcan mejores niveles de convivencia comunitaria y hábitos de vida sana y fortalecer la identidad estatal, regional y local, para la promoción, rescate y preservación de la cultura regional, las tradiciones y la diversidad cultural; y promover el diseño e impartición de talleres y actividades artísticas, culturales, deportivas y cuidado del medio ambiente en los planteles educativos.

Las y los estudiantes de los colegios científicos y tecnológicos del estado de Chihuahua

13,514

6,219

7,295

INDICADORES ESTRATÉGICOS

OBJETIVO A MEDIR	RESUMEN NARRATIVO	NOMBRE	DATOS DEL INDICADOR	
			FÓRMULA	META

PROPOSITO Las y los estudiantes de los colegios científicos y tecnológicos del estado de Chihuahua desarrollan competencias para establecer relaciones sociales positivas

Porcentaje de las y los estudiantes integrados a alguna actividad cívica, artística o deportiva global.

(NEIACAD/NTEMIS)*100

3,025

21.23

NEIACAD = Número de las y los estudiantes integrados a alguna actividad cívica, artística o deportiva
NTEMIS = Número total de las y los estudiantes en la matrícula de inicio de semestre

14,250

**GOBIERNO DEL ESTADO DE CHIHUAHUA
PRESUPUESTO DE EGRESOS 2019
PRESUPUESTO BASADO EN RESULTADOS**

406 - COLEGIO DE ESTUDIOS CIENTIFICOS Y TECNOLOGICOS DEL ESTADO DE CHIHUAHUA

ALINEACIÓN AL PLAN ESTATAL DE DESARROLLO

E103T2 - DESARROLLO HUMANO Y SOCIAL - EDUCACIÓN - DERECHOS HUMANOS E INCLUSIÓN SOCIAL

PROGRAMA - 2E05219 VINCULACIÓN CON LOS SECTORES PRODUCTIVOS, SOCIALES Y EDUCATIVOS PARA BACHILLERATO 2019

DEFINICIÓN	BENEFICIARIOS			
	TIPO	TOTAL	MUJERES	HOMBRES

Fortalecer la vinculación de las y los egresados de educación media superior a distancia con los sectores productivos, sociales y gubernamentales para garantizar que los programas educativos cumplan con las expectativas de pertinencia implementados, buscando satisfacer las necesidades académicas y laborales.

Las y los egresados de los centros de educación media superior a distancia

215

263

478

INDICADORES ESTRATÉGICOS

OBJETIVO A MEDIR		DATOS DEL INDICADOR	
NIVEL	RESUMEN NARRATIVO	NOMBRE	FÓRMULA
PROPÓSITO	Las y los egresados de los centros de educación media superior a distancia obtienen una formación integral y sólidas competencias en planteles vinculados con los sectores productivo, educativo y social	Porcentaje de convenios de vinculación firmados y operados satisfactoriamente	$(NTCVFOS/NCVPR)*100$
		NTCVFOS = Número total de convenios de vinculación con los sectores productivo, educativo y social, firmados y operados satisfactoriamente	23
		NCVPR = Número de convenios de vinculación con los sectores productivo, educativo y social, programados	28
			META
			82.14

GOBIERNO DEL ESTADO DE CHIHUAHUA
PRESUPUESTO DE EGRESOS 2019
PRESUPUESTO BASADO EN RESULTADOS

406 - COLEGIO DE ESTUDIOS CIENTÍFICOS Y TECNOLÓGICOS DEL ESTADO DE CHIHUAHUA

ALINEACIÓN AL PLAN ESTATAL DE DESARROLLO

E103T2 - DESARROLLO HUMANO Y SOCIAL - EDUCACIÓN - DERECHOS HUMANOS E INCLUSIÓN SOCIAL

PROGRAMA - 2E05319 VINCULACIÓN CON LOS SECTORES PRODUCTIVOS, SOCIALES Y EDUCATIVOS PARA BACHILLERATO TECNOLÓGICO 2019

DEFINICIÓN	BENEFICIARIOS			
	TIPO	TOTAL	MUJERES	HOMBRES

Fortalecer la vinculación de las y los egresados de los colegios científicos y tecnológicos del estado de Chihuahua con los sectores productivos, sociales y gubernamentales para garantizar que los programas educativos cumplan con las expectativas de pertinencia implementados, buscando satisfacer las necesidades académicas y laborales.

Las y los egresados de los colegios científicos y tecnológicos del estado de Chihuahua

810

406

404

INDICADORES ESTRATÉGICOS

OBJETIVO A MEDIR		DATOS DEL INDICADOR	
NIVEL	RESUMEN NARRATIVO	NOMBRE	FÓRMULA
PROPÓSITO	Las y los egresados de los colegios científicos y tecnológicos del estado de Chihuahua obtienen una formación integral y sólidas competencias en planteles vinculados con los sectores productivo, educativo y social	Porcentaje de convenios de vinculación firmados y operados satisfactoriamente	$(NTCVFOS/NCVPR)*100$
		NTCVFOS = Número total de convenios de vinculación firmados con los sectores productivo, educativo y social, operados satisfactoriamente	13
		NCVPR = Número de convenios de vinculación con los sectores productivo, educativo y social, programados en el periodo	13
			META
			100

**GOBIERNO DEL ESTADO DE CHIHUAHUA
PRESUPUESTO DE EGRESOS 2019
PRESUPUESTO BASADO EN RESULTADOS**

406 - COLEGIO DE ESTUDIOS CIENTIFICOS Y TECNOLOGICOS DEL ESTADO DE CHIHUAHUA

ALINEACIÓN AL PLAN ESTATAL DE DESARROLLO

E103T2 - DESARROLLO HUMANO Y SOCIAL - EDUCACIÓN - DERECHOS HUMANOS E INCLUSIÓN SOCIAL

PROGRAMA - 2E05619 COBERTURA EN EDUCACIÓN EN BACHILLERATO 2019

DEFINICIÓN	BENEFICIARIOS			
	TIPO	TOTAL	MUJERES	HOMBRES

Otorgar las oportunidades de ingreso, permanencia y culminación escolar a las y los estudiantes de Educación en Bachillerato, mediante acciones que permitan una formación educativa integral.

Las y los estudiantes de los centros de educación media superior a distancia 3,010 1,575 1,435

INDICADORES ESTRATÉGICOS

DATOS DEL INDICADOR

NIVEL	RESUMEN NARRATIVO	NOMBRE	FÓRMULA	META
-------	-------------------	--------	---------	------

PROPÓSITO Las y los estudiantes inscritos en los centros de educación media superior a distancia reciben servicios educativos trascendentes y equitativos de nivel medio superior

Porcentaje de cobertura educativa global.

$(NTEIPS/NTESA) * 100$

NTEIPS = Número total de estudiantes inscritos en primer semestre
NTESA = Número total de estudiantes egresados y egresadas de secundaria en el área de influencia

1,361
54,743

2.49

GOBIERNO DEL ESTADO DE CHIHUAHUA
PRESUPUESTO DE EGRESOS 2019
PRESUPUESTO BASADO EN RESULTADOS

406 - COLEGIO DE ESTUDIOS CIENTIFICOS Y TECNOLOGICOS DEL ESTADO DE CHIHUAHUA

ALINEACIÓN AL PLAN ESTATAL DE DESARROLLO

E103T2 - DESARROLLO HUMANO Y SOCIAL - EDUCACIÓN - DERECHOS HUMANOS E INCLUSIÓN SOCIAL

PROGRAMA - 2E05819 COBERTURA EN EDUCACIÓN EN BACHILLERATO TECNOLÓGICO 2019

DEFINICIÓN	BENEFICIARIOS			
	TIPO	TOTAL	MUJERES	HOMBRES

Otorgar las oportunidades de ingreso, permanencia y culminación escolar a las y los estudiantes de Educación en Bachillerato Tecnológico, mediante acciones que permitan una formación educativa integral.

Las y los estudiantes de los colegios científicos y tecnológicos del estado de Chihuahua

13,514

6,219

7,295

INDICADORES ESTRATÉGICOS

OBJETIVO A MEDIR		DATOS DEL INDICADOR	
NIVEL	RESUMEN NARRATIVO	NOMBRE	FÓRMULA

PROPÓSITO Las y los estudiantes inscritos en los colegios científicos y tecnológicos del estado de Chihuahua reciben servicios de educación media superior

Porcentaje de cobertura educativa global.

$(NTEIPS/NTESA) * 100$

NTEIPS = Número total de las y los estudiantes inscritos en primer semestre

NTESA = Número total de las y los estudiantes egresados y egresadas de secundaria en el área de influencia

META

10.36

5,672

54,743

**GOBIERNO DEL ESTADO DE CHIHUAHUA
PRESUPUESTO DE EGRESOS 2019
PRESUPUESTO BASADO EN RESULTADOS**

406 - COLEGIO DE ESTUDIOS CIENTIFICOS Y TECNOLOGICOS DEL ESTADO DE CHIHUAHUA

ALINEACIÓN AL PLAN ESTATAL DE DESARROLLO

E103T2 - DESARROLLO HUMANO Y SOCIAL - EDUCACIÓN - DERECHOS HUMANOS E INCLUSIÓN SOCIAL

PROGRAMA - 2E06019 DOCENCIA EN EDUCACIÓN EN BACHILLERATO 2019

DEFINICIÓN	BENEFICIARIOS			
	TIPO	TOTAL	MUJERES	HOMBRES

Se orienta a las acciones y proyectos que permitan la correcta prestación y regulación del servicio educativo docente en bachillerato mediante criterios de mejora de la calidad.

Las y los estudiantes de los centros de educación media superior a distancia
3,010
1,575
1,435

INDICADORES ESTRATÉGICOS

OBJETIVO A MEDIR		DATOS DEL INDICADOR	
NIVEL	RESUMEN NARRATIVO	NOMBRE	FÓRMULA

PROPÓSITO	Las y los estudiantes de los centros de educación media superior a distancia del estado de Chihuahua incrementan la calidad de su educación	Promedio de calificaciones del aprovechamiento general	(SPAGP/NTPE)
			SPAGP = Suma de promedios de calificaciones de aprovechamientos generales por plantel
			NTPE = Número total de planteles educación media superior a distancia.
			7.65
			29
			0.26
			META

GOBIERNO DEL ESTADO DE CHIHUAHUA
PRESUPUESTO DE EGRESOS 2019
PRESUPUESTO BASADO EN RESULTADOS

406 - COLEGIO DE ESTUDIOS CIENTIFICOS Y TECNOLOGICOS DEL ESTADO DE CHIHUAHUA

ALINEACIÓN AL PLAN ESTATAL DE DESARROLLO

E103T2 - DESARROLLO HUMANO Y SOCIAL - EDUCACIÓN - DERECHOS HUMANOS E INCLUSIÓN SOCIAL

PROGRAMA - 2E06119 DOCENCIA EN EDUCACIÓN EN BACHILLERATO TECNOLÓGICO 2019

DEFINICIÓN	BENEFICIARIOS			
	TIPO	TOTAL	MUJERES	HOMBRES
Se orienta a las acciones y proyectos que permitan la correcta prestación y regulación del servicio educativo docente en bachillerato tecnológico mediante criterios de mejora de la calidad.	Las y los estudiantes de los colegios científicos y tecnológicos del estado de Chihuahua	13,514	6,219	7,295

INDICADORES ESTRATÉGICOS

OBJETIVO A MEDIR		DATOS DEL INDICADOR	
NIVEL	RESUMEN NARRATIVO	NOMBRE	FÓRMULA
PROPÓSITO	Las y los estudiantes de los colegios científicos y tecnológicos del estado de Chihuahua incrementan la calidad de su educación.	Promedio de calificaciones de	SPAGP = Suma de promedios de calificaciones de aprovechamientos generales por plantel
		de	NTP = Número total de colegios científicos y tecnológicos del estado de Chihuahua
			$(SPAGP/NTP)*100$
			7.58
			26
			META
			29.15

**GOBIERNO DEL ESTADO DE CHIHUAHUA
PRESUPUESTO DE EGRESOS 2019
PRESUPUESTO BASADO EN RESULTADOS**

407 - COLEGIO DE EDUCACION PROFESIONAL TECNICA DEL ESTADO DE CHIHUAHUA

MISIÓN

Formar profesionales técnicos a través de un Modelo Académico para la Calidad y la Competitividad en un sistema de formación que proporcione a sus egresados la capacidad de trabajar en el sector productivo nacional o internacional, mediante la comprobación de sus competencias, contribuyendo al desarrollo humano sustentable y al fortalecimiento de la sociedad del conocimiento.

VISIÓN

Somos la Institución de formación técnica del Sistema de Educación Media Superior de la nación que mejor responde a las necesidades de los sectores productivos del país, con estándares de clase mundial.

ALINEACIÓN AL PLAN ESTATAL DE DESARROLLO

E103T2 - DESARROLLO HUMANO Y SOCIAL - EDUCACIÓN - DERECHOS HUMANOS E INCLUSIÓN SOCIAL

PROGRAMA - 2E05819 COBERTURA EN EDUCACIÓN EN BACHILLERATO TECNOLÓGICO 2019

DEFINICIÓN	BENEFICIARIOS			
	TIPO	TOTAL	MUJERES	HOMBRES
Otorgar las oportunidades de ingreso, permanencia y culminación escolar a las y los estudiantes de Educación en Bachillerato Tecnológico, mediante acciones que permitan una formación educativa integral.	Las y los estudiantes de 15 a 17 años	10,500	3,150	7,350

INDICADORES ESTRATÉGICOS		DATOS DEL INDICADOR	
NIVEL	RESUMEN NARRATIVO	NOMBRE	FÓRMULA
PROPÓSITO	Las y los estudiantes de 15 a 17 años son atendidos en el subsistema educativo	Variación porcentual de alumnas y alumnos atendidos en el subsistema educativo	$((AICEA/MTCA)-1)*100$
			AICEA = Alumnos inscritos en el ciclo actual MTCA = Matricula total del ciclo anterior
			10,500
			10,500
			0
			META

GOBIERNO DEL ESTADO DE CHIHUAHUA
PRESUPUESTO DE EGRESOS 2019
PRESUPUESTO BASADO EN RESULTADOS

408 - INSTITUTO CHIHUAHUENSE DE EDUCACION PARA LOS ADULTOS

MISIÓN

Organizar la participación social a fin de brindar una alternativa educativa de calidad a la población de 15 años o más que no ha concluido la educación básica, para contribuir a mejorar su calidad de vida y al desarrollo social de la entidad.

VISIÓN

Mantener el reconocimiento de la sociedad como institución educativa de calidad y ampliar la cobertura del servicio ofrecido a la población en condición de rezago educativo.

ALINEACIÓN AL PLAN ESTATAL DE DESARROLLO

E103T2 - DESARROLLO HUMANO Y SOCIAL - EDUCACIÓN - DERECHOS HUMANOS E INCLUSIÓN SOCIAL

PROGRAMA - 2E05419 EDUCACIÓN BÁSICA PARA ADULTOS 2019

DEFINICIÓN

Se orienta a las acciones y proyectos de regulación, desarrollo, promoción y prestación de servicios de educación básica para los educandos registrados de 15 años y más, tendientes a cubrir el rezago educativo.

BENEFICIARIOS

TIPO	TOTAL	MUJERES	HOMBRES
Educandos registrados de 15 años y más	74,000	37,740	36,260

INDICADORES ESTRATÉGICOS

OBJETIVO A MEDIR

NIVEL	RESUMEN NARRATIVO	NOMBRE	FÓRMULA	META
PROPÓSITO	Educandos registrados de 15 años y más en rezago educativo concluyen su educación básica	Porcentaje al abatimiento del incremento neto al rezago educativo	$(X/Y)*100$	1.69
			X = Número de personas atendidas en el programa que concluye secundaria en el año Y = Número neto de personas que se incorporaron al rezago educativo en el año	46,762 2,761,818

**GOBIERNO DEL ESTADO DE CHIHUAHUA
PRESUPUESTO DE EGRESOS 2019
PRESUPUESTO BASADO EN RESULTADOS**

409 - INSTITUTO DE APOYO AL DESARROLLO TECNOLÓGICO

MISIÓN

Apoyar la formación y el desarrollo de las altas capacidades laborales y tecnológicas de la entidad, a través de servicios educativos flexibles y pertinentes, acorde a las necesidades de la región, con la finalidad de contribuir al desarrollo competitivo y vanguardista de la industria en el estado.

VISIÓN

Nuestra institución es un pilar fundamental de la innovación y desarrollo económico del estado de Chihuahua, líder en la detección de necesidades tecnológicas y facilitador de soluciones, a través de programas de capacitación para el trabajo, consultoría y desarrollo tecnológico.

ALINEACIÓN AL PLAN ESTATAL DE DESARROLLO

E201T2 - ECONOMÍA, INNOVACIÓN, DESARROLLO SUSTENTABLE Y EQUILIBRIO REGIONAL - DESARROLLO REGIONAL - DERECHOS HUMANOS E INCLUSIÓN SOCIAL

PROGRAMA - 2F01319 CAPACITACIÓN DE ALTO NIVEL 2019

DEFINICIÓN	BENEFICIARIOS			
	TIPO	TOTAL	MUJERES	HOMBRES
Contribuir a la generación de riqueza en el estado, mediante la mejora de calidad de vida y estabilidad laboral, proporcionando competencias técnicas a las personas en edad de trabajar para incrementar sus ingresos por el aumento de su productividad.	Personas en edad de trabajar	19,500	9,360	10,140

INDICADORES ESTRATÉGICOS

OBJETIVO A MEDIR	RESUMEN NARRATIVO	NOMBRE	DATOS DEL INDICADOR		META
			FÓRMULA		
PROPÓSITO	Las personas en edad de trabajar del estado de Chihuahua demuestran competencias técnicas laborales	Variación porcentual de egresados con competencias técnicas impartidas en Centro de Entrenamiento en Alta Tecnología (Cenaltec)	$((EGAT/AGAT_1) - 1) * 100$	EGAT = Egresados del año actual AGAT_1 = Egresados del año anterior	10
					16,782 15,257

GOBIERNO DEL ESTADO DE CHIHUAHUA
PRESUPUESTO DE EGRESOS 2019
PRESUPUESTO BASADO EN RESULTADOS

410 - INSTITUTO DE CAPACITACION PARA EL TRABAJO DEL ESTADO DE CHIHUAHUA

MISIÓN

Impartir e impulsar la capacitación para el trabajo en la entidad, preparando mano de obra calificada, asegurando la calidad de la enseñanza, sistematizando la vinculación con el aparato productivo y satisfaciendo las necesidades de desarrollo regional.

VISIÓN

Ser una institución de excelencia en la capacitación para el trabajo que coadyuve al desarrollo económico y social de los habitantes de las distintas regiones del estado.

ALINEACIÓN AL PLAN ESTATAL DE DESARROLLO

E20772 - ECONOMÍA, INNOVACIÓN, DESARROLLO SUSTENTABLE Y EQUILIBRIO REGIONAL - INNOVACIÓN - DERECHOS HUMANOS E INCLUSIÓN SOCIAL

PROGRAMA - 2F01419 CAPACITACIÓN PARA EL DESARROLLO DE HABILIDADES Y CONOCIMIENTOS PARA EL TRABAJO Y/O EMPRENDIMIENTO 2019

DEFINICIÓN

Corresponde a las acciones relacionadas con la prestación y el fomento de los servicios de capacitación para el trabajo, dirigidas a la población económicamente activa que busca mejorar sus condiciones de vida mediante el empleo y autoempleo acorde a la vocación productiva del estado.

BENEFICIARIOS

TIPO	TOTAL	MUJERES	HOMBRES
Población económicamente activa del estado de Chihuahua	31,949	22,353	9,596

INDICADORES ESTRATÉGICOS

DATOS DEL INDICADOR

NIVEL	RESUMEN NARRATIVO	NOMBRE	FÓRMULA	META	
FIN	Contribuir en el desarrollo económico del estado de Chihuahua a través de la capacitación para el desarrollo de habilidades y conocimientos que promuevan el empleo y/o emprendimiento	Variación porcentual de ocupación y empleo	$((OYE_19/OYE_18)-1)*100$	OYE_19 = Ocupación y empleo en el año 2019 OYE_18 = Ocupación y empleo en el año 2018 1,675,825	1.64
PROPOSITO	La población económicamente activa del estado de Chihuahua cuenta con habilidades y conocimientos para y en el trabajo y/o la generación de emprendimiento	Porcentaje de población económicamente activa egresada	$(E/O_19)*100$	E = Población económicamente activa egresada O_19 = PEA Ocupada 27,000	1.57
					1,721,131

**GOBIERNO DEL ESTADO DE CHIHUAHUA
PRESUPUESTO DE EGRESOS 2019
PRESUPUESTO BASADO EN RESULTADOS**

411 - FOMENTO Y DESARROLLO ARTESANAL DEL ESTADO DE CHIHUAHUA

MISIÓN

Promover, difundir, preservar y rescatar la artesanía chihuahuense como muestra de nuestra patrimonio cultural tangible e impulsar el desarrollo integral de las y los artesanos del estado propiciando que la actividad artesanal sea sustentable y redituable, para con ello elevar la calidad de vida de quien la realiza.

VISIÓN

Ser un organismo reconocido como el principal impulsor del desarrollo artesanal y de posicionar a la artesanía chihuahuense como la más representativa del norte de México, con altos estándares de calidad, innovación, comercialización y difusión, preservando su riqueza y arraigo cultural a nuestras tradiciones, además de coadyuvar en el progreso social y económico de las y los artesanos del estado.

ALINEACIÓN AL PLAN ESTATAL DE DESARROLLO

E203T2 - ECONOMÍA, INNOVACIÓN, DESARROLLO SUSTENTABLE Y EQUILIBRIO REGIONAL - INDUSTRIA - DERECHOS HUMANOS E INCLUSIÓN SOCIAL

PROGRAMA - 2F00519 FOMENTO ARTESANAL 2019

BENEFICIARIOS

TIPO	TOTAL	MUJERES	HOMBRES
Las y los artesanos del estado	1,000	700	300

Abarca las acciones de proyectos encaminados a fomentar, fortalecer e incrementar la competitividad del sector artesanal a través de la comercialización de artesanías y gestión de recursos para las y los artesanos del estado.

INDICADORES ESTRATÉGICOS

DATOS DEL INDICADOR

NIVEL	RESUMEN NARRATIVO	NOMBRE	FÓRMULA	META
FIN	Contribuir a incrementar la generación, crecimiento y competitividad de micro, pequeñas y medianas empresas (MIPyMEs) chihuahuenses, a través del desarrollo integral de las y los artesanos en el estado	Variación porcentual de las y los integrantes de las familias de las y los artesanos beneficiados	$((\text{IFAT}/\text{IFAT}_{-1})-1)*100$	25
PROPÓSITO	Las y los artesanos del estado incrementan su desarrollo integral	Variación porcentual de las y los artesanos sujetos de derecho	$((\text{ASDT}/\text{ASDT}_{-1})-1)*100$	25

IFAT = Integrantes de la familia de las y los artesanos beneficiados en el año actual
 IFAT₋₁ = Integrantes de la familia de las y los artesanos beneficiados en el año anterior
 ASDT = Artesanas y artesanos sujetos a derecho en el año actual
 ASDT₋₁ = Artesanas y artesanos sujetos a derecho en el año anterior

GOBIERNO DEL ESTADO DE CHIHUAHUA
PRESUPUESTO DE EGRESOS 2019
PRESUPUESTO BASADO EN RESULTADOS

412 - PARQUE CUMBRES DE MAJALCA

MISIÓN

Proyectar las riquezas naturales y la biodiversidad nativa y representativa del estado, promoviendo la cultura de conservación, protección y restauración de las reservas naturales, para el sano esparcimiento de sus visitantes, logrando con ello un impacto positivo a la sociedad en general.

VISIÓN

Mostrar la belleza escénica del parque a nivel nacional e internacional por medio de actividades recreativas y de aventura, fomentando la unión familiar en un entorno de flora y fauna saludables y llegar a ser uno de los destinos turísticos más visitados en el estado.

ALINEACIÓN AL PLAN ESTATAL DE DESARROLLO

E305T2 - INFRAESTRUCTURA, DESARROLLO URBANO Y MEDIO AMBIENTE - ECOLOGÍA Y MEDIO AMBIENTE - DERECHOS HUMANOS E INCLUSIÓN SOCIAL

PROGRAMA - 2F01919 PROTECCIÓN Y PRESERVACIÓN ECOLÓGICA 2019

DEFINICIÓN

Integra las acciones y programas para la conservación y aseguramiento del equilibrio de los ecosistemas en el estado, tales como el tratamiento de aguas residuales, manejo de residuos sólidos, reforestación, etc.

BENEFICIARIOS

TIPO	TOTAL	MUJERES	HOMBRES
Las mujeres y hombres visitantes del Parque Nacional Cumbres de Majalca	8,000	4,000	4,000

INDICADORES ESTRATÉGICOS

OBJETIVO A MEDIR

NIVEL	RESUMEN NARRATIVO	NOMBRE	FÓRMULA	META
PROPÓSITO	Las mujeres y hombres visitantes del Parque Nacional Cumbres de Majalca cuentan con la habilitación de espacios naturales protegidos para el esparcimiento	Variación porcentual de visitantes del Parque Nacional Cumbres de Majalca	$(VPT / VPT_{-1}) - 1$ * 100	0
			Vpt = Visitantes del parque del año actual VPT_1 = Visitantes del parque del año anterior	15,000 15,000

**GOBIERNO DEL ESTADO DE CHIHUAHUA
PRESUPUESTO DE EGRESOS 2019
PRESUPUESTO BASADO EN RESULTADOS**

413 - SERVICIOS DE SALUD DE CHIHUAHUA

MISIÓN

Servicios de Salud de Chihuahua es una Institución creada para garantizar la salud de la población proporcionando servicios médicos y de salud pública con calidad, oportunidad, trato digno y la aplicación eficiente y equitativa de los recursos, cumpliendo con la normatividad vigente con un alto grado de coordinación interinstitucional, para preservar y elevar la calidad de vida de los habitantes del estado.

VISIÓN

Ser una Institución de Salud Pública reconocida internacionalmente teniendo los niveles más altos de salud en los habitantes del estado, contando con un personal comprometido con la capacitación y la actualización constante, la innovación en la aplicación de los procesos, la optimización de los recursos y la cooperación interinstitucional, poniendo especial atención a los grupos vulnerables y buscando ser un modelo para otras instituciones de salud en el país y en el mundo.

ALINEACIÓN AL PLAN ESTATAL DE DESARROLLO

E102T2 - DESARROLLO HUMANO Y SOCIAL - SALUD - DERECHOS HUMANOS E INCLUSIÓN SOCIAL

PROGRAMA - 2E11119 FORTALECIMIENTO A LA ATENCIÓN MÉDICA 2019

BENEFICIARIOS

TIPO	TOTAL	MUJERES	HOMBRES
Población responsable de Servicios de Salud Chihuahua	64,989	32,695	32,294

DEFINICIÓN

Conjunto de acciones donde se amplía la oferta de servicios de salud a la población que habita en localidades con menor índice de desarrollo humano, alta y muy alta marginación, con dispersión poblacional y geográfica, sin acceso o dificultades para obtener atención médica, mediante unidades médicas móviles con el fin de cubrir de forma satisfactoria sus necesidades en salud. Se consideran servicios tales como atención preventiva, diagnóstico, tratamiento y rehabilitación.

INDICADORES ESTRATÉGICOS

OBJETIVO A MEDIR		DATOS DEL INDICADOR	
NIVEL	RESUMEN NARRATIVO	NOMBRE	FÓRMULA
PROPOSITO	La población responsable de Servicios de Salud de Chihuahua mejora su condición de salud	Variación porcentual anual del índice de morbilidad en la entidad	$\left(\frac{\text{TMPRSSSCHED} - \text{TMPRSSSCHED}_{t-1}}{\text{TMPRSSSCHED}_{t-1}} \right) * 100$
			<p>Índice de morbilidad de la población de responsabilidad de Servicios de Salud de Chihuahua (SSCH) en la entidad de este año</p> <p>Índice de morbilidad de la población de responsabilidad de Servicios de Salud de Chihuahua (SSCH) en la entidad del año anterior</p>
		385	3.22
		373	

GOBIERNO DEL ESTADO DE CHIHUAHUA
PRESUPUESTO DE EGRESOS 2019
PRESUPUESTO BASADO EN RESULTADOS

413 - SERVICIOS DE SALUD DE CHIHUAHUA

ALINEACIÓN AL PLAN ESTATAL DE DESARROLLO

E102T2 - DESARROLLO HUMANO Y SOCIAL - SALUD - DERECHOS HUMANOS E INCLUSIÓN SOCIAL

PROGRAMA - 2E11219 PROGRAMA PROSPERA 2019

DEFINICIÓN	BENEFICIARIOS			
	TIPO	TOTAL	MUJERES	HOMBRES

Conjunto de acciones que brindan servicios de atención en salud de primer nivel a la población abierta y a la población de responsabilidad del programa PROSPERA, con el fin de cubrir de forma satisfactoria sus necesidades en salud. Se consideran servicios tales como atención preventiva, diagnóstico, tratamiento y rehabilitación.

Familias en control

71,068

56,854

14,214

INDICADORES ESTRATÉGICOS

OBJETIVO A MEDIR		DATOS DEL INDICADOR	
NIVEL	RESUMEN NARRATIVO	NOMBRE	FÓRMULA

PROPÓSITO Las familias en control, integradas por los niños menores de 5 años y mujeres embarazadas, beneficiarios del programa PROSPERA se recuperan de la desnutrición

(REC/RECT_1)*100

RECt = Recuperación de la desnutrición infantil año en curso
RECT_1 = Recuperación de la desnutrición infantil año anterior

75

45

60

META

**GOBIERNO DEL ESTADO DE CHIHUAHUA
PRESUPUESTO DE EGRESOS 2019
PRESUPUESTO BASADO EN RESULTADOS**

413 - SERVICIOS DE SALUD DE CHIHUAHUA

ALINEACIÓN AL PLAN ESTATAL DE DESARROLLO

E102T1 - DESARROLLO HUMANO Y SOCIAL - SALUD - OPCIÓN PREFERENCIAL POR LAS PERSONAS EN SITUACIÓN DE POBREZA

PROGRAMA - 2E16619 ATENCIÓN MÉDICA 2019

DEFINICIÓN	BENEFICIARIOS			
	TIPO	TOTAL	MUJERES	HOMBRES

Conjunto de acciones que brindan servicios de atención en salud de primer y segundo nivel a la población en general, con el fin de cubrir de forma satisfactoria sus necesidades en salud.

Población sin derechohabiencia incluidos los afiliados al Seguro Popular 1,413,267 711,068 702,199

INDICADORES ESTRATÉGICOS

OBJETIVO A MEDIR		DATOS DEL INDICADOR	
NIVEL	RESUMEN NARRATIVO	NOMBRE	FÓRMULA

FIN Contribuir a la disminución de la tasa de mortalidad en el estado de Chihuahua mediante servicios de salud que destaquen por su nivel de atención médica

Variación porcentual anual de la tasa de mortalidad de la población en el estado de Chihuahua

(((TAMEI/TMENEI_1)-1)*100

805

PROPÓSITO Población sin derechohabiencia, incluidos los afiliados al Seguro Popular, reciben atención médica suficiente

Variación porcentual anual de la tasa de morbilidad de la población del Estado de Chihuahua

(((TMEI/TMEI_1)-1)*100

253

-8.66

805

277

META

0

GOBIERNO DEL ESTADO DE CHIHUAHUA
PRESUPUESTO DE EGRESOS 2019
PRESUPUESTO BASADO EN RESULTADOS

413 - SERVICIOS DE SALUD DE CHIHUAHUA

ALINEACIÓN AL PLAN ESTATAL DE DESARROLLO

E102T2 - DESARROLLO HUMANO Y SOCIAL - SALUD - DERECHOS HUMANOS E INCLUSIÓN SOCIAL

PROGRAMA - 2E18019 FORTALECIMIENTO A LA SALUD PÚBLICA 2019

DEFINICIÓN	BENEFICIARIOS			
	TIPO	TOTAL	MUJERES	HOMBRES

Población sin derechohabiencia incluidos los afiliados al Seguro Popular 1,539,379

Brindar a la población estatal actividades de salud pública mediante la vigencia epidemiológica, la promoción, la prevención y el desarrollo de competencias en salud, como son el autocuidado de la salud y estilos de vida saludables de la mayor calidad y con un trato digno.

INDICADORES ESTRATÉGICOS

OBJETIVO A MEDIR		DATOS DEL INDICADOR	
NIVEL	RESUMEN NARRATIVO	NOMBRE	FÓRMULA
PROPÓSITO	Población sin derechohabiencia, incluida la afiliada al Seguro Popular, recibe acciones de promoción y prevención de la salud	Porcentaje de población sin derechohabiencia incluidos los afiliados al Seguro Popular que recibió acciones de promoción a la salud y prevención de enfermedades	$\frac{\text{PSDAPPE}}{\text{PSD}} \times 100$ PSDAPPE = Población sin derechohabiencia incluidos los afiliados al Seguro Popular que recibió acciones de promoción a la Salud y Prevención de enfermedades PSD = Población sin derechohabiencia incluida la afiliada al Seguro Popular
			223,507
			14.52
			1,539,379

**GOBIERNO DEL ESTADO DE CHIHUAHUA
PRESUPUESTO DE EGRESOS 2019
PRESUPUESTO BASADO EN RESULTADOS**

413 - SERVICIOS DE SALUD DE CHIHUAHUA

ALINEACIÓN AL PLAN ESTATAL DE DESARROLLO

E102T2 - DESARROLLO HUMANO Y SOCIAL - SALUD - DERECHOS HUMANOS E INCLUSIÓN SOCIAL

PROGRAMA - 2G01819 REGULACIÓN Y NORMATIVIDAD EN MATERIA SANITARIA 2019

DEFINICIÓN	BENEFICIARIOS			
	TIPO	TOTAL	MUJERES	HOMBRES

Control y fomento sanitario a fin de proteger a los mujeres y hombres chihuahuenses contra riesgos sanitarios, definidos como aquellos eventos exógenos que ponen en peligro la salud o la vida humana como resultado de la exposición voluntaria y/o involuntaria, a factores biológicos, químicos o físicos presentes en el medio ambiente o en los productos o servicios que se consumen, incluyendo la publicidad de los mismos.

Población del estado de Chihuahua

3,314,727

1,690,511

1,624,216

INDICADORES ESTRATÉGICOS

OBJETIVO A MEDIR		DATOS DEL INDICADOR	
NIVEL	RESUMEN NARRATIVO	NOMBRE	FÓRMULA

PROPÓSITO	La población del estado recibe productos y servicios por parte de los establecimientos registrados, los cuales cumplen con la normatividad sanitaria	Porcentaje de productos y servicios que cumplen con la normatividad sanitaria	$(\text{PSPPCNS}/\text{TPSBVSA}) * 100$
	La población del estado recibe productos y servicios por parte de los establecimientos registrados, los cuales cumplen con la normatividad sanitaria	Productos y servicios proporcionados a la población que cumplen con la normatividad sanitaria	$\text{Total de productos y servicios bajo vigilancia sanitaria}$
			13,475
			14,650
			91.98
			META

GOBIERNO DEL ESTADO DE CHIHUAHUA
PRESUPUESTO DE EGRESOS 2019
PRESUPUESTO BASADO EN RESULTADOS

413 - SERVICIOS DE SALUD DE CHIHUAHUA

ALINEACIÓN AL PLAN ESTATAL DE DESARROLLO

E102T2 - DESARROLLO HUMANO Y SOCIAL - SALUD - DERECHOS HUMANOS E INCLUSIÓN SOCIAL

PROGRAMA - 2P02519 PLANEACIÓN, EVALUACIÓN Y DESARROLLO INSTITUCIONAL 2019

DEFINICIÓN	BENEFICIARIOS			
	TIPO	TOTAL	MUJERES	HOMBRES
Acciones realizadas con la finalidad de mejorar la gestión institucional que propicie que los recursos públicos sean ejercidos de acuerdo a los objetivos y metas establecidas, así como en estricto apego a las disposiciones legales aplicables y a la normatividad vigente, en beneficio de las personas que habitan en la entidad.	Unidades médicas	299		

INDICADORES ESTRATÉGICOS

OBJETIVO A MEDIR		DATOS DEL INDICADOR		
NIVEL	RESUMEN NARRATIVO	NOMBRE	FÓRMULA	META
PROPÓSITO	Las unidades médicas de los Servicios de Salud reciben recursos financieros cuya ejecución ha sido eficazmente planeada, administrada y evaluada	Variación porcentual de los recursos financieros ahorrados	$((RFA19/RFA18)-1)*100$	22
			$RFA19 = \text{Recurso financiero ahorrado 2019 (en mdp)}$	10
			$RFA18 = \text{Recurso financiero ahorrado 2018 (en mdp)}$	20

**GOBIERNO DEL ESTADO DE CHIHUAHUA
PRESUPUESTO DE EGRESOS 2019
PRESUPUESTO BASADO EN RESULTADOS**

414 - INSTITUTO CHIHUAHUENSE DE SALUD

MISIÓN

Proporcionar servicios de salud integrales a la comunidad chihuahuense, con tendencia a mejorar los niveles de bienestar, promoviendo la igualdad de oportunidades, principalmente para grupos de población vulnerables, comprometidos siempre con la calidad en el servicio.

VISIÓN

Tener un sistema de atención hospitalaria de excelencia y satisfacer plenamente las necesidades de bienestar físico y mental de nuestros usuarios, con personal altamente capacitado, con rostro humano y comprometido con los chihuahuenses.

ALINEACIÓN AL PLAN ESTATAL DE DESARROLLO

E102T2 - DESARROLLO HUMANO Y SOCIAL - SALUD - DERECHOS HUMANOS E INCLUSIÓN SOCIAL

PROGRAMA - 2E02119 ATENCIÓN MÉDICA ICHISAL 2019

BENEFICIARIOS

TIPO	TOTAL	MUJERES	HOMBRES
Población atendida de Chihuahua	571,859	291,648	280,211

DEFINICIÓN

Conjunto de acciones que brindan servicios de atención en salud de primer y segundo nivel a la población atendida de Chihuahua, con el fin de cubrir de forma satisfactoria sus necesidades en salud.

INDICADORES ESTRATÉGICOS

DATOS DEL INDICADOR

NIVEL	RESUMEN NARRATIVO	NOMBRE	FÓRMULA	META
PROPÓSITO	La población atendida en el estado de Chihuahua goza de un servicio médico efectivo y oportuno para los requerimientos y cuidados de la salud	Variación porcentual de atenciones médicas brindadas con relación al año anterior	$(AM/AM_{-1}) * 100$ AM = Atenciones médicas AM ₋₁ = Atenciones médicas del año anterior	119.14

GOBIERNO DEL ESTADO DE CHIHUAHUA
PRESUPUESTO DE EGRESOS 2019
PRESUPUESTO BASADO EN RESULTADOS

414 - INSTITUTO CHIHUAHUENSE DE SALUD

ALINEACIÓN AL PLAN ESTATAL DE DESARROLLO

E102T2 - DESARROLLO HUMANO Y SOCIAL - SALUD - DERECHOS HUMANOS E INCLUSIÓN SOCIAL

PROGRAMA - 5T00219 SERVICIO MEDICO Y CUIDADO DE LA SALUD 2019

DEFINICIÓN	BENEFICIARIOS			
	TIPO	TOTAL	MUJERES	HOMBRES

Ofrecer un servicio de salud, a los jubilados, pensionados y trabajadores al servicio del Estado, afiliados a las instituciones encomendadas para otorgar estos servicios, que se destaque por su nivel de atención médica y humana y se caracterice por su calidad, seguridad y calidez.

Población afiliada de Chihuahua

19,576

9,984

9,592

INDICADORES ESTRATÉGICOS

OBJETIVO A MEDIR		DATOS DEL INDICADOR	
NIVEL	RESUMEN NARRATIVO	NOMBRE	FÓRMULA
PROPÓSITO	La población afiliada al Instituto Chihuahuense de Salud cuenta con un servicio de atención médica caracterizado por su calidad, seguridad y calidez	Variación porcentual de atenciones médicas brindadas con relación al año anterior	$(AM19/AM18-1)*100$
			AM19 = Atenciones médicas de afiliados al Instituto Chihuahuense de Salud 2019
			AM18 = Atenciones médicas de afiliados al Instituto Chihuahuense de Salud 2018
			22,396
			22,111
			1.29

**GOBIERNO DEL ESTADO DE CHIHUAHUA
PRESUPUESTO DE EGRESOS 2019
PRESUPUESTO BASADO EN RESULTADOS**

415 - DESARROLLO INTEGRAL DE LA FAMILIA DEL ESTADO DE CHIHUAHUA

MISIÓN

Organismo garante de la protección y restitución de los derechos de niñas, niños y adolescentes, adultos mayores en situación de abandono, personas con discapacidad y otras personas en situación de vulnerabilidad. Rector de la asistencia social a fin de garantizar los satisfactores necesarios de manera integral a través de herramientas adecuadas para lograr la sustentabilidad de las personas y familias, entendidas como nuestro espacio de paz, apoyo, formación y bienestar.

VISIÓN

Somos un organismo que contribuirá a eliminar el sentido del asistencialismo por la atención de la vulneración de los derechos de los sujetos sociales, al satisfacer primero sus necesidades básicas, formación de capacidades para lograr la autosuficiencia y autogestión de las personas, fortaleciendo en ellas su sentido de pertenencia y compromiso hacia su comunidad.

ALINEACIÓN AL PLAN ESTATAL DE DESARROLLO

E101T1 - DESARROLLO HUMANO Y SOCIAL - DESARROLLO SOCIAL - OPCIÓN PREFERENCIAL POR LAS PERSONAS EN SITUACIÓN DE POBREZA

PROGRAMA - 1S00519 ALIMENTACIÓN Y DESARROLLO AUTOSUSTENTABLE DE LAS FAMILIA 2019

DEFINICIÓN

Realizar acciones a fin de que las personas en el estado de Chihuahua en situación de vulnerabilidad mejoren su calidad de vida, a través de apoyos y orientación alimentaria, desarrollo de comunidades autogestora, aprovechando sus propios recursos y habilidades.

BENEFICIARIOS

TIPO	TOTAL	MUJERES	HOMBRES
Personas en el estado de Chihuahua en situación de vulnerabilidad	690,000	363,492	326,508

INDICADORES ESTRATÉGICOS

DATOS DEL INDICADOR

NIVEL	RESUMEN NARRATIVO	NOMBRE	FÓRMULA	META
FIN	Contribuir a mejorar las condiciones inmediatas de vida de la población en situación de vulnerabilidad y pobreza mediante el acceso a una alimentación suficiente, diversa y nutritiva durante todo el año	Variación porcentual de apoyos otorgados	$((\text{NAo}_t / \text{NAo}_{t-1}) - 1) * 100$	360,060 65,214
PROPOSITO	Personas en el estado de Chihuahua en situación de vulnerabilidad cuentan con seguridad alimentaria	Variación porcentual de los beneficiarios que recibieron apoyos	$((\text{BAVBA}_{t-1}) - 1) * 100$	690,000 260,678
			$\text{NAo}_t = \text{Apoyos otorgados en el año } t$ $\text{NAo}_{t-1} = \text{Apoyos otorgados en el año } t-1$ $\text{BA}_{t-1} = \text{Beneficiarios apoyados en el año } t-1$	452.12 164.69

GOBIERNO DEL ESTADO DE CHIHUAHUA
PRESUPUESTO DE EGRESOS 2019
PRESUPUESTO BASADO EN RESULTADOS

415 - DESARROLLO INTEGRAL DE LA FAMILIA DEL ESTADO DE CHIHUAHUA

ALINEACIÓN AL PLAN ESTATAL DE DESARROLLO

E101T2 - DESARROLLO HUMANO Y SOCIAL - DESARROLLO SOCIAL - DERECHOS HUMANOS E INCLUSIÓN SOCIAL

PROGRAMA - 1S04119 FORTALECIMIENTO FAMILIAR Y ATENCIÓN A LA CIUDADANÍA 2019

DEFINICIÓN	BENEFICIARIOS			
	TIPO	TOTAL	MUJERES	HOMBRES
Propiciar y fortalecer ámbitos positivos que permitan superar o enfrentar los efectos de la vulnerabilidad en las personas.	Personas	593,380	296,690	296,690

INDICADORES ESTRATÉGICOS

DATOS DEL INDICADOR

NIVEL	RESUMEN NARRATIVO	NOMBRE	FÓRMULA	META
PROPÓSITO	Las personas fomentan el respeto a los derechos humanos de todos sus integrantes	Variación porcentual de personas beneficiarias	$((\text{PBPT}/\text{PBPT}_{1-1})-1)*100$	136.03
			PBPT = Personas beneficiadas por el programa durante el año t PBPT_1 = Personas beneficiadas por el programa durante el año t-1	251,400

**GOBIERNO DEL ESTADO DE CHIHUAHUA
PRESUPUESTO DE EGRESOS 2019
PRESUPUESTO BASADO EN RESULTADOS**

415 - DESARROLLO INTEGRAL DE LA FAMILIA DEL ESTADO DE CHIHUAHUA

ALINEACIÓN AL PLAN ESTATAL DE DESARROLLO

E101T2 - DESARROLLO HUMANO Y SOCIAL - DESARROLLO SOCIAL - DERECHOS HUMANOS E INCLUSIÓN SOCIAL

PROGRAMA - 1S04219 REHABILITACIÓN INTEGRAL FÍSICA Y APOYOS FUNCIONALES 2019

DEFINICIÓN	BENEFICIARIOS			
	TIPO	TOTAL	MUJERES	HOMBRES

Contribuir a mejorar la calidad de vida de las personas con discapacidad motriz, auditiva o neurológica; temporal o permanente de grupos vulnerables, dando acceso a servicios de rehabilitación integral y apoyos funcionales.

Personas con discapacidad motriz, auditiva o neurológica

35,000

17,745

17,255

INDICADORES ESTRATÉGICOS

OBJETIVO A MEDIR		DATOS DEL INDICADOR	
NIVEL	RESUMEN NARRATIVO	NOMBRE	FÓRMULA

FIN Contribuir a mejorar la calidad de vida de las personas con discapacidad mediante el acceso a servicios de rehabilitación integral

Porcentaje de encuestas aplicadas en las cuales se respondió positivo a la mejora en su calidad de vida

EMCV = Encuestas que mejoraron su calidad de vida
ER = Encuestas respondidas

34,300

35,000

98

PROPÓSITO Las personas con discapacidad motriz, auditiva o neurológica; temporal o permanente de grupos vulnerables, cuentan con acceso a servicios de rehabilitación integral y/o apoyos funcionales

Variación porcentual de personas con discapacidad motriz, auditiva o neurológica; temporal o permanente de grupos vulnerables beneficiadas

$((Bt/Bt_1)-1)*100$
 $Bt_1 = Beneficiarios en el año t_1$
 $Bt_1 = Beneficiarios en el año t_1$

51,416

49,022

4.88

META

GOBIERNO DEL ESTADO DE CHIHUAHUA
PRESUPUESTO DE EGRESOS 2019
PRESUPUESTO BASADO EN RESULTADOS

415 - DESARROLLO INTEGRAL DE LA FAMILIA DEL ESTADO DE CHIHUAHUA

ALINEACIÓN AL PLAN ESTATAL DE DESARROLLO

E101T2 - DESARROLLO HUMANO Y SOCIAL - DESARROLLO SOCIAL - DERECHOS HUMANOS E INCLUSIÓN SOCIAL

PROGRAMA - 2E09219 ATENCIÓN INTEGRAL PARA LA PROTECCIÓN Y RESTITUCIÓN DE DERECHOS 2019

DEFINICIÓN	BENEFICIARIOS			
	TIPO	TOTAL	MUJERES	HOMBRES

Proteger y procurar la restitución integral de los derechos que hayan sido vulnerados de las niñas, niños y adolescentes, mediante la determinación, coordinación y seguimiento de medidas de protección especial así como el fomento de una cultura de atención y protección honesta y responsable en beneficio de los derechos humanos de los usuarios.

Niñas, niños y adolescentes

192,234

98,039

94,195

INDICADORES ESTRATÉGICOS

OBJETIVO A MEDIR		DATOS DEL INDICADOR	
NIVEL	RESUMEN NARRATIVO	NOMBRE	FÓRMULA
PROPÓSITO	Las niñas, niños y adolescentes cuentan con sus derechos restituidos	Porcentaje de niñas, niños y adolescentes que reciben apoyos para mejorar sus condiciones de vida	$\frac{((NNABP/NNASA)*100)}{NNABP} = \text{Niñas, niños y adolescentes que se benefician del programa}$ $\frac{((NNABP/NNASA)*100)}{NNASA} = \text{Niñas, niños y adolescentes que solicitan apoyo}$
			39,825 39,825 100

**GOBIERNO DEL ESTADO DE CHIHUAHUA
PRESUPUESTO DE EGRESOS 2019
PRESUPUESTO BASADO EN RESULTADOS**

415 - DESARROLLO INTEGRAL DE LA FAMILIA DEL ESTADO DE CHIHUAHUA

ALINEACIÓN AL PLAN ESTATAL DE DESARROLLO

E101T2 - DESARROLLO HUMANO Y SOCIAL - DESARROLLO SOCIAL - DERECHOS HUMANOS E INCLUSIÓN SOCIAL

PROGRAMA - 2E09319 ESPARCIMIENTO PARA EL DESARROLLO FAMILIAR 2019

DEFINICIÓN	BENEFICIARIOS			
	TIPO	TOTAL	MUJERES	HOMBRES

Ofrecer ámbitos de esparcimiento accesibles para los habitantes que tengan interés en la cultura, ciencia, tecnología, deportes acuáticos y convivencia familiar promoviendo valores, diversión sana, salud y cultura en nuestras instalaciones competitivas fomentando así la integración familiar.

Habitantes que tengan interés en la cultura, ciencia, tecnología, deportes acuáticos y convivencia familiar

205,000

104,550

100,450

INDICADORES ESTRATÉGICOS

DATOS DEL INDICADOR

NIVEL	RESUMEN NARRATIVO	NOMBRE	FÓRMULA	META
FIN	Contribuir a mejorar las condiciones inmediatas de vida de la población en situación de vulnerabilidad y pobreza mediante la oferta de espacios de esparcimiento que fortalezcan la integración familiar	Variación porcentual de productividad en los espacios de esparcimiento	$((\text{PAEEt} / \text{PAEEt}_{1-t}) - 1) * 100$	453,403
			$\text{PAEEt}_1 = \text{Personas que asisten a espacios de esparcimiento en el año } t$	448,219
			$\text{PAEEt} = \text{Personas que asisten a espacios de esparcimiento en el año } t-1$	1.16
PROPÓSITO	Habitantes que tengan interés en la cultura, ciencia, tecnología, deportes acuáticos y convivencia familiar del estado de Chihuahua fortalecen su integración familiar	Porcentaje de habitantes que fortalecen su integración familiar	$(\text{PECEA} / \text{PCSEA}) * 100$	100
			$\text{PCSEA} = \text{Total de habitantes}$	410,222

GOBIERNO DEL ESTADO DE CHIHUAHUA
PRESUPUESTO DE EGRESOS 2019
PRESUPUESTO BASADO EN RESULTADOS

415 - DESARROLLO INTEGRAL DE LA FAMILIA DEL ESTADO DE CHIHUAHUA

ALINEACIÓN AL PLAN ESTATAL DE DESARROLLO

E101T3 - DESARROLLO HUMANO Y SOCIAL - AGENDA TAI: TRANSPARENCIA, COMBATE A LA CORRUPCIÓN Y A LA IMPUNIDAD

PROGRAMA - 3M04319 GESTIÓN INSTITUCIONAL DIF 2019

DEFINICIÓN	BENEFICIARIOS			
	TIPO	TOTAL	MUJERES	HOMBRES

Personal institucional del Desarrollo Integral de la Familia

241

407

648

Acciones encaminadas a mejorar la gestión institucional en el personal del Desarrollo Integral de la Familia, propiciando que los recursos públicos sean ejercidos de acuerdo a los objetivos y metas establecidas, así como en estricto apego a las disposiciones legales aplicables y a la normatividad vigente. Todo ello bajo los criterios de eficacia, eficiencia, economía, racionalidad, transparencia y honradez.

INDICADORES ESTRATÉGICOS

OBJETIVO A MEDIR		DATOS DEL INDICADOR			
NIVEL	RESUMEN NARRATIVO	NOMBRE	FÓRMULA	META	
FIN	Contribuir a la administración eficiente y eficaz de los recursos públicos financieros, materiales y humanos dentro de los principios de austeridad, mediante el apoyo en la dirección, administración, planeación, comunicación y control en las actividades que desarrollan	Variación porcentual de la calificación de transparencia	$((CTR / CTF_4) - 1) * 100$	CTR = Calificación de transparencia a inicio de año t CTF_4 = Calificación de transparencia a final de año t_4	100
PROPÓSITO	Personal institucional del Desarrollo Integral de la Familia estatal incrementan la eficacia y eficiencia en el cumplimiento de las metas y ejercicio del gasto	Variación porcentual de crecimiento de los beneficiarios de los programas	$((B/Bt_1) - 1) * 100$	Bt = Beneficiarios de los programas en el año t Bt_1 = Beneficiarios de los programas en el año t-1	1,740,648 1,532,607

**GOBIERNO DEL ESTADO DE CHIHUAHUA
PRESUPUESTO DE EGRESOS 2019
PRESUPUESTO BASADO EN RESULTADOS**

416 - INSTITUTO CHIHUAHUENSE DE LAS MUJERES

MISIÓN

El Instituto Chihuahuense de las Mujeres tiene por objeto implementar políticas públicas que promuevan el desarrollo integral de las mujeres y su participación plena en todas las áreas de la vida económica, social, política, familiar y cultural; así como consolidar las condiciones para que tomen parte activa en las decisiones, responsabilidades y beneficios del desarrollo, en igualdad de condiciones que los varones.

VISIÓN

El Instituto Chihuahuense de las Mujeres es un organismo líder caracterizado por acciones que inciden en el desarrollo integral de las mujeres. El Instituto tiene presencia y peso político en el estado y es reconocido a nivel nacional e internacional.

ALINEACIÓN AL PLAN ESTATAL DE DESARROLLO

E101T2 - DESARROLLO HUMANO Y SOCIAL - DESARROLLO SOCIAL - DERECHOS HUMANOS E INCLUSIÓN SOCIAL

PROGRAMA - 2E03719 PREVENCIÓN Y ATENCIÓN DE MUJERES EN SITUACIÓN DE VIOLENCIA 2019

DEFINICIÓN

Realizar acciones que contribuyan a la prevención de la violencia de género y contra las mujeres.

BENEFICIARIOS

TIPO	TOTAL	MUJERES	HOMBRES
Mujeres en situación de violencia	18,000	18,000	0

INDICADORES ESTRATÉGICOS

OBJETIVO A MEDIR		DATOS DEL INDICADOR	
NIVEL	RESUMEN NARRATIVO	NOMBRE	FÓRMULA
PROPÓSITO	Mujeres en situación de violencia que solicitan los servicios del instituto son atendidas en tiempo y forma	Porcentaje de mujeres en situación de violencia atendidas	$(TMA/MP)*100$ TMA = Total de mujeres atendidas MP = Mujeres programadas
			18,000 18,000
			100
			META

GOBIERNO DEL ESTADO DE CHIHUAHUA
PRESUPUESTO DE EGRESOS 2019
PRESUPUESTO BASADO EN RESULTADOS

416 - INSTITUTO CHIHUAHUENSE DE LAS MUJERES

ALINEACIÓN AL PLAN ESTATAL DE DESARROLLO

E502T2 - GOBIERNO RESPONSABLE - EFICIENCIA GUBERNAMENTAL - DERECHOS HUMANOS E INCLUSIÓN SOCIAL

PROGRAMA - 2P01619 INSTITUCIONALIZACIÓN DE LA PERSPECTIVA DE GÉNERO EN LA ADMINISTRACIÓN PÚBLICA 2019

DEFINICIÓN	BENEFICIARIOS			
	TIPO	TOTAL	MUJERES	HOMBRES

15

Dependencias gubernamentales

Establece las acciones realizadas en las dependencias gubernamentales para lograr la igualdad entre mujeres y hombres y la no discriminación en las políticas públicas y acciones, identificando aquellas políticas y situaciones de desigualdad o violencia, que sitúan a las mujeres en algún tipo de desventaja de oportunidades para alcanzar su inclusión, y que permita en los ámbitos familiar, social, económico, laboral y político un pleno desarrollo para que tomen parte activa en las decisiones, responsabilidades y beneficios del desarrollo, en igualdad de condiciones que los hombres.

INDICADORES ESTRATÉGICOS

OBJETIVO A MEDIR		DATOS DEL INDICADOR	
NIVEL	RESUMEN NARRATIVO	NOMBRE	FÓRMULA

PROPOSITO	Las dependencias gubernamentales son fortalecidas por el Instituto Chihuahuense de las Mujeres para que logren implementar los procesos para la transversalidad de la perspectiva de género	Porcentaje de dependencias gubernamentales fortalecidas	$(DF/DP)*100$
		DF = Dependencias fortalecidas	15
		DP = Dependencias programadas	15
			META 100

**GOBIERNO DEL ESTADO DE CHIHUAHUA
PRESUPUESTO DE EGRESOS 2019
PRESUPUESTO BASADO EN RESULTADOS**

417 - CONSEJO ESTATAL DE POBLACION

MISIÓN

Promover y ejecutar acciones específicas en materia de población, a fin de que el ritmo de crecimiento, el volumen, la estructura y la distribución de la población, dentro del estado, sean acordes con el Programa Nacional de Población, los programas de población regionales y con el Plan Estatal de Desarrollo, con la finalidad de elevar la calidad de vida y a su vez éstos respondan a las necesidades de la dinámica demográfica estatal.

VISIÓN

Establecer, coordinar y evaluar la aplicación de la política de población en la entidad a través de la generación y difusión de los conocimientos que hagan conciencia de las causas que originan los problemas demográficos y la importancia y trascendencia de acciones que a través de la educación en población y la información motiven cambios de actitudes libres y responsables en todos los habitantes; así como la integración de los criterios demográficos en el ámbito de la planeación pública, social y privada y se coadyuve en la administración pública al cumplimiento de sus metas.

ALINEACIÓN AL PLAN ESTATAL DE DESARROLLO

E101T1 - DESARROLLO HUMANO Y SOCIAL - DESARROLLO SOCIAL - OPCIÓN PREFERENCIAL POR LAS PERSONAS EN SITUACIÓN DE POBREZA

PROGRAMA - 2E01619 REGISTRO Y CONTROL ESTADÍSTICO DE LA POBLACIÓN 2019

DEFINICIÓN

Promover y ejecutar las acciones específicas en materia de población, a fin de que el ritmo de crecimiento y distribución de la población dentro del estado, sean acordes con los programas de población regional y nacional, y con los programas de desarrollo socioeconómico y que estos últimos respondan a las necesidades de la dinámica demográfica.

BENEFICIARIOS

TIPO	TOTAL	MUJERES	HOMBRES
Población atendida de Chihuahua	43,000	21,500	21,500

INDICADORES ESTRATÉGICOS

DATOS DEL INDICADOR

NIVEL	RESUMEN NARRATIVO	NOMBRE	FÓRMULA	META
PROPÓSITO	La población atendida de Chihuahua cuenta con información en materia sociodemográfica	Variación porcentual de población informada en materia sociodemográfica	$((TPACT/TPACT_1)-1)*100$	2.38
			TPACT = Población atendida por el COESPO en el año actual	43,000
			TPACT_1 = Población atendida por el COESPO en el año anterior	42,000

GOBIERNO DEL ESTADO DE CHIHUAHUA
PRESUPUESTO DE EGRESOS 2019
PRESUPUESTO BASADO EN RESULTADOS

417 - CONSEJO ESTATAL DE POBLACION

ALINEACIÓN AL PLAN ESTATAL DE DESARROLLO

E101T2 - DESARROLLO HUMANO Y SOCIAL - DESARROLLO SOCIAL - DERECHOS HUMANOS E INCLUSIÓN SOCIAL

PROGRAMA - 2P03119 CENTRO DE ATENCIÓN INTEGRAL A MIGRANTES (CAIM) 2019

DEFINICIÓN	BENEFICIARIOS			
	TIPO	TOTAL	MUJERES	HOMBRES
Favorecer la atención integral de las personas migrantes y de los retos derivados del fenómeno migratorio, por medio de la implementación de acciones y servicios que contribuyan a mejorar su calidad de vida y el ejercicio pleno de sus derechos.	Personas migrantes	14,400	2,880	11,520

INDICADORES ESTRATÉGICOS

DATOS DEL INDICADOR

NIVEL	RESUMEN NARRATIVO	NOMBRE	FÓRMULA	META
PROPÓSITO	Las personas migrantes y/o en situación de movilidad humana, cuentan con atención y servicios de calidad	Variación porcentual de población beneficiada en materia migratoria	$((\text{PBMMt}/\text{PBMMt}_1)-1)*100$	0
			PBMMt = Población beneficiada en materia migratoria en el año actual	14,400
			PBMMt_1 = Población beneficiada en materia migratoria en el año anterior	14,400

GOBIERNO DEL ESTADO DE CHIHUAHUA
PRESUPUESTO DE EGRESOS 2019
PRESUPUESTO BASADO EN RESULTADOS

418 - UNIVERSIDAD AUTONOMA DE CHIHUAHUA

MISIÓN

Somos una Institución de Educación Superior Pública y socialmente responsable que tiene el compromiso de coadyuvar con el desarrollo sustentable social y económico de la entidad, así como preservar, conservar y fomentar las diversas manifestaciones de la cultura, a favor de una mejor calidad de vida de los mexicanos y en particular, de los chihuahuenses.

Hacemos nuestra la tarea de formar personas íntegras, con valores universales y capaces de dar respuestas pertinentes y creativas ante un mundo en constante cambio, así como generar, aplicar, difundir, transferir conocimientos y desarrollar tecnologías, mediante una planta académica de alto nivel y programas universitarios de reconocida calidad, cuya aplicación sea útil para la sociedad y a ella misma.

VISIÓN

En el año 2021, la Universidad Autónoma de Chihuahua:

- I. Es una Institución de Educación Superior, abierta, incluyente, proactiva, bilingüe, multicultural y con perspectiva global, que promueve entre sus integrantes el desarrollo humano a través del cuidado de la salud, la equidad y el disfrute de la ciencia, la tecnología, la cultura y la creación artística y con un alto grado de compromiso y responsabilidad social....
- II. Desarrolla una intensa colaboración multi e interdisciplinaria entre campus, dependencias de educación superior y cuerpos académicos, que coadyuva a articular y potenciar sus capacidades para el cumplimiento de sus funciones....
- III. Constituye un centro de referencia mundial por:
 - a) La formación integral de profesionales, científicos, tecnólogos, humanistas, artistas y líderes, socialmente responsables y con sólidas competencias ...
 - b) Su campus virtual en el cual se ofertan programas de licenciatura, posgrado y de actualización y capacitación....
 - c) Sus contribuciones oportunas y relevantes al diseño, implementación y evaluación de políticas públicas, a la solución de problemáticas...
 - d) Su participación en proyectos líderes de alcance internacional en la generación y aplicación de tecnología;
 - e) Sus esquemas efectivos de vinculación con los sectores público, social y empresarial del Estado, y
 - f) Su Agenda de Responsabilidad Social Universitaria....
- IV. Cuenta con una oferta de programas de licenciatura y posgrado reconocida por su buena calidad a través de los esquemas y procedimientos vigentes de evaluación y acreditación....
- V. Participa activamente en alianzas y redes de colaboración y movilidad académica con instituciones de educación superior y centros de investigación nacionales y extranjeros....
- VI. Posee una planta de profesores suficiente y altamente competente y competitiva para el cumplimiento de sus funciones. Los profesores de tiempo completo cuentan con estudios de posgrado, la mayoría con el grado de doctor... Los profesores de tiempo parcial son profesionistas reconocidos en su campo de actividad para enriquecer con la práctica profesional, la formación de los estudiantes y se mantienen actualizados ...
- VII. Cuenta con una oferta de educación continua amplia, diversificada, pertinente, de calidad para la actualización y capacitación de profesionales en activo y para la educación de adultos....
- VIII. Cuenta con programas de extensión y difusión de la cultura, con un fuerte vínculo social que contribuye a fortalecer la identidad estatal y nacional y a mejorar la calidad de vida de la población....
- IX. Posee esquemas efectivos de participación social que coadyuvan a fortalecer continuamente los esquemas de vinculación...
- X. Posee un sistema de gestión para la mejora continua y el aseguramiento de la calidad para todas las funciones sustantivas y adjetivas y para la transparencia y rendición oportuna de cuentas a la sociedad.

GOBIERNO DEL ESTADO DE CHIHUAHUA
PRESUPUESTO DE EGRESOS 2019
PRESUPUESTO BASADO EN RESULTADOS

418 - UNIVERSIDAD AUTONOMA DE CHIHUAHUA

ALINEACIÓN AL PLAN ESTATAL DE DESARROLLO

E103T2 - DESARROLLO HUMANO Y SOCIAL - EDUCACIÓN - DERECHOS HUMANOS E INCLUSIÓN SOCIAL

PROGRAMA - 2E05119 VINCULACIÓN Y SERVICIOS EDUCATIVOS 2019

DEFINICIÓN	BENEFICIARIOS			
	TIPO	TOTAL	MUJERES	HOMBRES

Fortalecer los servicios para los alumnos y alumnas de la educación superior tecnológica y la vinculación con el sector educativo, social y productivo, mediante la disposición permanente y oportuna de los recursos humanos, materiales y financieros; cumpliendo con el control interno y rendición de cuentas bajo los principios de eficacia, eficiencia, calidad y economía.

Alumnas y alumnos

26,575

14,329

12,246

INDICADORES ESTRATÉGICOS

OBJETIVO A MEDIR		DATOS DEL INDICADOR	
NIVEL	RESUMEN NARRATIVO	NOMBRE	FÓRMULA

PROPÓSITO	Alumnas y alumnos formados de manera integral, socialmente responsables y con sólidas competencias se incorporan en los escenarios laborales para desarrollarse en un entorno global	Porcentaje de egresados incorporados en el sector laboral	TEISL = Total de egresados incorporados en el sector laboral TEE = Total de egresados
		(TEISL / TEE)*100	2,254 4,230
			53.29

**GOBIERNO DEL ESTADO DE CHIHUAHUA
PRESUPUESTO DE EGRESOS 2019
PRESUPUESTO BASADO EN RESULTADOS**

418 - UNIVERSIDAD AUTONOMA DE CHIHUAHUA

ALINEACIÓN AL PLAN ESTATAL DE DESARROLLO

E103T2 - DESARROLLO HUMANO Y SOCIAL - EDUCACIÓN - DERECHOS HUMANOS E INCLUSIÓN SOCIAL

PROGRAMA - 2E06819 COBERTURA EN EDUCACIÓN SUPERIOR LICENCIATURA 2019

DEFINICIÓN	BENEFICIARIOS			
	TIPO	TOTAL	MUJERES	HOMBRES

Alumnas y alumnos

5,049

5,299

10,348

Se orienta a las acciones y proyectos de regulación, desarrollo, promoción y prestación de servicios educativos que otorguen mayores oportunidades de acceso a la educación superior a nivel superior universitario o profesional asociado, licenciatura y universitaria para las y los alumnos.

INDICADORES ESTRATÉGICOS

OBJETIVO A MEDIR		DATOS DEL INDICADOR	
NIVEL	RESUMEN NARRATIVO	NOMBRE	FÓRMULA
PROPÓSITO	Alumnas y alumnos acceden con igualdad de oportunidades a los servicios de educación superior ofrecidos	Porcentaje de absorción de la matrícula egresada de media superior estatal que ingresa a nivel superior en la Universidad Autónoma de Chihuahua (UACH)	$(AC / MEMS_ECH) * 100$ AC = Número de alumnas y alumnos aceptados en el servicio de educación superior en la Universidad Autónoma de Chihuahua (UACH) MEMS_ECH = Matrícula egresada de media superior en el estado de Chihuahua
			10,348
			37,994
			27.24
			META

GOBIERNO DEL ESTADO DE CHIHUAHUA
PRESUPUESTO DE EGRESOS 2019
PRESUPUESTO BASADO EN RESULTADOS

418 - UNIVERSIDAD AUTONOMA DE CHIHUAHUA

ALINEACIÓN AL PLAN ESTATAL DE DESARROLLO

E103T2 - DESARROLLO HUMANO Y SOCIAL - EDUCACIÓN - DERECHOS HUMANOS E INCLUSIÓN SOCIAL

PROGRAMA - 2E07219 DOCENCIA EN EDUCACIÓN SUPERIOR LICENCIATURA 2019

DEFINICIÓN	BENEFICIARIOS			
	TIPO	TOTAL	MUJERES	HOMBRES
Se orienta a las acciones y proyectos que permiten la correcta prestación y regulación de los servicios para educación superior en licenciatura, que aporten mayor calidad a la educación que se brinda en nivel superior universitario o profesional asociado, licenciatura y universitaria.	Alumnas y alumnos	26,575	14,329	12,246

INDICADORES ESTRATÉGICOS

OBJETIVO A MEDIR		DATOS DEL INDICADOR	
NIVEL	RESUMEN NARRATIVO	NOMBRE	FÓRMULA
PROPÓSITO	Alumnas y alumnos concluyen su educación superior en programas educativos de calidad, formados de manera integral y con sentido humanista	Porcentaje de las y los egresados de programas educativos reconocidos por su buena calidad	$(AE_PEBC/AET) * 100$
			AE_PEBC = Total de alumnas y alumnos egresados de programas educativos reconocidos por su buena calidad AET = Total de alumnas y alumnos egresados
			3,200
			4,230
			75.65
			META

**GOBIERNO DEL ESTADO DE CHIHUAHUA
PRESUPUESTO DE EGRESOS 2019
PRESUPUESTO BASADO EN RESULTADOS**

418 - UNIVERSIDAD AUTONOMA DE CHIHUAHUA

ALINEACIÓN AL PLAN ESTATAL DE DESARROLLO

E103T2 - DESARROLLO HUMANO Y SOCIAL - EDUCACIÓN - DERECHOS HUMANOS E INCLUSIÓN SOCIAL

PROGRAMA - 2E07319 DOCENCIA EN EDUCACIÓN SUPERIOR POSGRADO 2019

DEFINICIÓN	TIPO	BENEFICIARIOS		
		TOTAL	MUJERES	HOMBRES

Alumnos y alumnas

El programa de docencia se orienta exclusivamente al posgrado; lo que significa que forma investigadores especializados en temáticas socio ambientales, de sustentabilidad, humanísticas, tecnológicas de información (TICS) que son entregados a la sociedad permitiendo la mejora continua en la educación, calidad de vida y una sociedad más comprometida con la cultura, ambiente y compromiso social. Lo anterior permite la operación de un laboratorio de ideas en apoyo a la confección de políticas públicas.

2,077 1,021 1,056

INDICADORES ESTRATÉGICOS

OBJETIVO A MEDIR	RESUMEN NARRATIVO	NOMBRE	DATOS DEL INDICADOR	
			FÓRMULA	META

PROPÓSITO Las alumnas y los alumnos cuentan con una formación de alto nivel desarrollándose como profesionistas científicos, tecnológicos y líderes socialmente responsables; capaces de solucionar, crear, innovar y efficientar el uso sustentable de recursos

FÓRMULA $(\text{TPP_UACH}/\text{TPP_ECH}) * 100$
 TPP_UACH = Total de profesionistas a nivel posgrado atendidos en la Universidad Autónoma de Chihuahua (UACH)
 TPP_ECH = Total de profesionistas a nivel posgrado del estado de Chihuahua

2,060 30.17

6,829

GOBIERNO DEL ESTADO DE CHIHUAHUA
PRESUPUESTO DE EGRESOS 2019
PRESUPUESTO BASADO EN RESULTADOS

418 - UNIVERSIDAD AUTONOMA DE CHIHUAHUA

ALINEACIÓN AL PLAN ESTATAL DE DESARROLLO

E103T2 - DESARROLLO HUMANO Y SOCIAL - EDUCACIÓN - DERECHOS HUMANOS E INCLUSIÓN SOCIAL

PROGRAMA - 2E14219 FORTALECIMIENTO DE LA GESTIÓN EDUCATIVA, INCLUYENTE E INNOVADORA 2019

DEFINICIÓN	BENEFICIARIOS			
	TIPO	TOTAL	MUJERES	HOMBRES

Alumnas y alumnos

Se orienta a la correcta prestación de servicios educativos de nivel superior con el objetivo del aseguramiento de la calidad de las funciones sustantivas y adjetivas de la institución mediante una gestión holística, innovadora, incluyente, eficiente y oportuna de los recursos intelectuales, académicos, financieros y patrimoniales con el objetivo de ser una institución pertinente, socialmente responsable y con alto sentido de pertenencia que satisfaga las necesidades de la comunidad universitaria.

26,575

14,329

12,246

INDICADORES ESTRATÉGICOS

OBJETIVO A MEDIR	RESUMEN NARRATIVO	NOMBRE	DATOS DEL INDICADOR	
			FÓRMULA	META

PROPOSITO Alumnas y alumnos satisfechos con la calidad de la gestión de los servicios educativos de la institución educativa de la institución

(ASAG/ME)*100

ASAG = Alumnas y alumnos satisfechos con la administración y gestión de la institución
ME = Matrícula encuestada

1,170

78

1,500

**GOBIERNO DEL ESTADO DE CHIHUAHUA
PRESUPUESTO DE EGRESOS 2019
PRESUPUESTO BASADO EN RESULTADOS**

418 - UNIVERSIDAD AUTONOMA DE CHIHUAHUA

ALINEACIÓN AL PLAN ESTATAL DE DESARROLLO

E103T2 - DESARROLLO HUMANO Y SOCIAL - EDUCACIÓN - DERECHOS HUMANOS E INCLUSIÓN SOCIAL

PROGRAMA - 2K01719 INFRAESTRUCTURA EDUCATIVA SUPERIOR 2019

DEFINICIÓN	BENEFICIARIOS			
	TIPO	TOTAL	MUJERES	HOMBRES

Construcción, equipamiento, conservación y rehabilitación de infraestructura física de planteles escolares del nivel de educación superior según las necesidades de cada plantel. Aplica para todas las escuelas públicas y tiene por objeto ampliar, mejorar y mantener en buen estado físico la infraestructura, así como optimizar el funcionamiento de la misma, que permita mantener instalaciones dignas.

Alumnas y alumnos de la Universidad Autónoma de Chihuahua

2,523

989

1,534

INDICADORES ESTRATÉGICOS

OBJETIVO A MEDIR		DATOS DEL INDICADOR	
NIVEL	RESUMEN NARRATIVO	NOMBRE	FÓRMULA

PROPÓSITO Alumnas y alumnos de la Universidad Autónoma de Chihuahua cuentan con espacios educativos adecuados y suficientes

Porcentaje de alumnos y alumnas beneficiados con construcción de infraestructura educativa

(AB/MRC)*100

AB = Alumnos y alumnas beneficiados con espacios educativos construidos
MRC = Matrícula con requerimiento de construcción

2,523

2,523

100

META

GOBIERNO DEL ESTADO DE CHIHUAHUA
PRESUPUESTO DE EGRESOS 2019
PRESUPUESTO BASADO EN RESULTADOS

419 - UNIVERSIDAD AUTONOMA DE CD. JUAREZ

MISIÓN

La Universidad Autónoma de Ciudad Juárez es una institución pública, autónoma, con la misión de crear, conservar y transmitir el conocimiento; encarnar, inculcar y promover valores que reconocen: la identidad y diversidad cultural del país; la convivencia igualitaria entre hombres y mujeres; la libre difusión de las ideas; la adopción de hábitos y prácticas saludables; la participación cívica, solidaria e informada, con el propósito de formar profesionales competitivos a nivel internacional a través de programas educativos de calidad; investigación científica pertinente al entorno regional; cuerpos académicos consolidados; infraestructura que facilite el acceso al conocimiento y el aprendizaje autodirigido; programas permanentes de difusión cultural y una organización certificada, socialmente responsable, incluyente, sustentable y libre de violencia.

VISIÓN

En el año 2018 la Universidad Autónoma de Ciudad Juárez es una institución altamente eficiente en la formación de ciudadanos y ciudadanas con elevado compromiso social y alta competitividad profesional; brinda amplias oportunidades de acceso y permanencia en la educación superior; es un referente para la generación y difusión del conocimiento en el norte de México; contribuye a la diversificación de las actividades económicas promoviendo la aplicación de los resultados de la investigación científica y tecnológica en las empresas locales; y mejora la calidad de vida de la región Paso del Norte mediante una agenda permanente de actividades recreativas, culturales y deportivas en las que se inculcan y promueven los valores institucionales.

ALINEACIÓN AL PLAN ESTATAL DE DESARROLLO

E103T2 - DESARROLLO HUMANO Y SOCIAL - EDUCACIÓN - DERECHOS HUMANOS E INCLUSIÓN SOCIAL

PROGRAMA - 2E14019 VINCULACIÓN, EXTENSIÓN Y SERVICIOS ACADÉMICOS EN EDUCACIÓN MEDIA SUPERIOR Y SUPERIOR 2019

DEFINICIÓN

Fortalecer los esquemas de vinculación de los alumnos y alumnas de educación superior con el sector educativo, social y productivo que incidan en el bienestar social, el crecimiento económico y la transferencia de conocimientos científicos-tecnológicos con un alto grado de responsabilidad social, mediante la disposición transparente y oportuna de los recursos. Así como la difusión y divulgación del arte, la cultura y la ciencia en conjunto con la promoción del deporte para el fortalecimiento de la formación integral de los estudiantes de manera incluyente y con sentido humanista que aporten soluciones innovadoras al entorno.

BENEFICIARIOS

TIPO	TOTAL	MUJERES	HOMBRES
Alumnos y alumnas	31,205	16,393	14,812

INDICADORES ESTRATÉGICOS

DATOS DEL INDICADOR

NIVEL	RESUMEN NARRATIVO	NOMBRE	FÓRMULA	META	
PROPOSITO	Las y los alumnos se insertan en los escenarios laborales al ser formados de manera integral, socialmente responsables y con solidas competencias para el desarrollo de las exigencias del entorno global.	Porcentaje de egresados en el sector productivo	$(ESP/ESE)*100$	982	536.61
			ESP = Egresados en el sector productivo ESE = Encuestas seguimiento de egresados	183	

**GOBIERNO DEL ESTADO DE CHIHUAHUA
PRESUPUESTO DE EGRESOS 2019
PRESUPUESTO BASADO EN RESULTADOS**

419 - UNIVERSIDAD AUTONOMA DE CD. JUAREZ

ALINEACIÓN AL PLAN ESTATAL DE DESARROLLO

E103T2 - DESARROLLO HUMANO Y SOCIAL - EDUCACIÓN - DERECHOS HUMANOS E INCLUSIÓN SOCIAL

PROGRAMA - 2E14119 CALIDAD DE LOS SERVICIOS DE EDUCACIÓN SUPERIOR (COBERTURA Y DOCENCIA) 2019

DEFINICIÓN	BENEFICIARIOS			
	TIPO	TOTAL	MUJERES	HOMBRES

Alumnos y alumnas

30,374

16,094

14,280

Asegurar la cobertura y calidad de los servicios de educación superior a través de la implementación de acciones y proyectos que permitan la correcta prestación, regulación y evaluación mediante la formación integral de los estudiantes con criterios de la mejora continua, que contribuyen al desarrollo de ambientes escolares propicios orientados a la inclusión, equidad y perspectiva de género que generen armonía social permitiendo con ello elevar el logro educativo.

INDICADORES ESTRATÉGICOS

OBJETIVO A MEDIR		DATOS DEL INDICADOR	
NIVEL	RESUMEN NARRATIVO	NOMBRE	FÓRMULA

PROPÓSITO	Las y los alumnos de educación media superior cuentan con acceso a los servicios de educación superior, permanecen y concluyen satisfactoriamente	Porcentaje de alumnos aceptados en educación superior	$(AAC / ASP) * 100$
		AAC = Alumnos aceptados en educación superior ASP = Aspirantes a educación superior	$8,017$ $12,695$
			META 63.15

GOBIERNO DEL ESTADO DE CHIHUAHUA
PRESUPUESTO DE EGRESOS 2019
PRESUPUESTO BASADO EN RESULTADOS

419 - UNIVERSIDAD AUTONOMA DE CD. JUAREZ

ALINEACIÓN AL PLAN ESTATAL DE DESARROLLO

E103T2 - DESARROLLO HUMANO Y SOCIAL - EDUCACIÓN - DERECHOS HUMANOS E INCLUSIÓN SOCIAL

PROGRAMA - 2K01719 INFRAESTRUCTURA EDUCATIVA SUPERIOR 2019

DEFINICIÓN	BENEFICIARIOS			
	TIPO	TOTAL	MUJERES	HOMBRES

Alumnas y alumnos

Construcción, equipamiento, conservación y rehabilitación de infraestructura física de planteles escolares del nivel de educación superior según las necesidades de cada plantel. Aplica para todas las escuelas públicas y tiene por objeto ampliar, mejorar y mantener en buen estado físico la infraestructura, así como optimizar el funcionamiento de la misma, que permita mantener instalaciones dignas.

3,179

1,524

1,655

INDICADORES ESTRATÉGICOS

OBJETIVO A MEDIR		DATOS DEL INDICADOR	
NIVEL	RESUMEN NARRATIVO	NOMBRE	FÓRMULA

PROPÓSITO	Las y los alumnos de educación superior cuentan con espacios educativos adecuados y suficientes	Porcentaje de alumnos de educación superior beneficiados con la construcción de infraestructura educativa	$\frac{(AB/MT)*100}{}$ AB = Alumnos beneficiados MT = Matrícula total	3,179 29,403 10.81
-----------	---	---	--	--------------------------

**GOBIERNO DEL ESTADO DE CHIHUAHUA
PRESUPUESTO DE EGRESOS 2019
PRESUPUESTO BASADO EN RESULTADOS**

421 - PENSIONES CIVILES DEL ESTADO DE CHIHUAHUA

MISIÓN

Ser una institución que proporciona seguridad social a las y los derechohabientes, a través de servicio con calidad, ética y humanismo, para incidir en mejorar su calidad de vida.

VISIÓN

Ser una institución con prestigio y reconocimiento por la calidad en la seguridad social que proporciona a sus derechohabientes a través de tecnología de vanguardia con transparencia y equilibrio con el entorno.

ALINEACIÓN AL PLAN ESTATAL DE DESARROLLO

E502T2 - GOBIERNO RESPONSABLE - EFICIENCIA GUBERNAMENTAL - DERECHOS HUMANOS E INCLUSIÓN SOCIAL

PROGRAMA - 5J00119 PRESTACIONES SOCIOECONÓMICAS A JUBILADOS, PENSIONADOS Y TRABAJADORES AL SERVICIO DEL ESTADO 2019

DEFINICIÓN

Prestaciones socioeconómicas otorgadas con equidad, justicia y oportunidad, en estricto apego a las disposiciones legales aplicables, para los jubilados, pensionados y trabajadores al servicio del estado de los entes públicos afiliados a las instituciones encomendadas para otorgar estos servicios.

BENEFICIARIOS

TIPO	TOTAL	MUJERES	HOMBRES
Las y los afiliados de Pensiones Civiles del Estado	134,456	67,228	67,228

INDICADORES ESTRATÉGICOS

DATOS DEL INDICADOR

NIVEL	RESUMEN NARRATIVO	NOMBRE	FÓRMULA	META
PROPÓSITO	Las y los afiliados de Pensiones Civiles del Estado reciben prestaciones económicas con oportunidad	Variación porcentual del recurso recibido por las y los afiliados por prestaciones económicas en relación a las recibidas año inmediato anterior	$((TPEO/TPEO_1)-1)*100$	36.76
			TPEO = Monto total en dinero para otorgar las Prestaciones económicas del periodo del año actual	3,383,944,309
			TPEO_1 = Monto total en dinero para otorgar las prestaciones económicas en el mismo periodo del año inmediato anterior	2,474,348,500

GOBIERNO DEL ESTADO DE CHIHUAHUA
PRESUPUESTO DE EGRESOS 2019
PRESUPUESTO BASADO EN RESULTADOS

421 - PENSIONES CIVILES DEL ESTADO DE CHIHUAHUA

ALINEACIÓN AL PLAN ESTATAL DE DESARROLLO

E102T2 - DESARROLLO HUMANO Y SOCIAL - SALUD - DERECHOS HUMANOS E INCLUSIÓN SOCIAL

PROGRAMA - 5T00319 SERVICIO MEDICO DE PENSIONES CIVILES DEL ESTADO 2019

DEFINICIÓN	BENEFICIARIOS			
	TIPO	TOTAL	MUJERES	HOMBRES

Ofrecer un servicio de salud, a los jubilados, pensionados y trabajadores al servicio del Estado, afiliados a las instituciones encomendadas para otorgar estos servicios, que se destaque por su nivel de atención médica y humana y se caracterice por su calidad, seguridad y calidez.

Las y los derechohabientes de Pensiones Civiles del Estado

85,152

51,092

34,060

INDICADORES ESTRATÉGICOS

OBJETIVO A MEDIR		DATOS DEL INDICADOR		META
NIVEL	RESUMEN NARRATIVO	NOMBRE	FÓRMULA	
PROPOSITO	Las y los derechohabientes de Pensiones Civiles del Estado reciben las acciones de salud según corresponda al grupo etario al que pertenece	Variación porcentual de las acciones curativas	$((TACP/TACP_1)-1)*100$	4.65
		Porcentaje de derechohabientes que recibieron acciones preventivas	$(TDRTAP/TDH)*100$	82.32
			TACP = Total de Acciones Curativas prestadas el año actual TACP_1 = Total de Acciones Curativas prestadas el año anterior TDRTAP = Total de derechohabientes que recibieron todas las acciones preventivas TDH = Total de derechohabientes	1,125,000 1,075,000 70,100 85,152

**GOBIERNO DEL ESTADO DE CHIHUAHUA
PRESUPUESTO DE EGRESOS 2019
PRESUPUESTO BASADO EN RESULTADOS**

422 - JUNTA CENTRAL DE AGUA Y SANEAMIENTO

MISIÓN

Proveer con calidad, eficiencia y eficacia los servicios de agua potable y saneamiento para el bienestar, incrementando la calidad de vida y el cuidado del entorno ecológico de los habitantes del estado, a través del perfeccionamiento total de nuestro personal, en apego al marco legal aplicable.

VISIÓN

Garantizar el suministro de agua potable y el saneamiento a las generaciones actuales y futuras del estado. Satisfacer las necesidades de nuestros clientes y que los indicadores de gestión coloquen a este organismo como líder en el país.

ALINEACIÓN AL PLAN ESTATAL DE DESARROLLO

E302T1 - INFRAESTRUCTURA, DESARROLLO URBANO Y MEDIO AMBIENTE - AGUA Y SANEAMIENTO - OPCIÓN PREFERENCIAL POR LAS PERSONAS EN SITUACIÓN DE POBREZA

PROGRAMA - 2K02019 AGUA POTABLE, DRENAJE Y TRATAMIENTO 2019

BENEFICIARIOS

TIPO	TOTAL	MUJERES	HOMBRES
Población	452,135	230,589	221,546

DEFINICIÓN

Programa estatal para el desarrollo de los sistemas de agua potable, drenaje y tratamiento en centros de población del estado, mediante acciones de construcción, ampliación, rehabilitación y mejoramiento de la infraestructura hidráulica, así como los estudios y proyectos necesarios para el desarrollo de las acciones; con el fin de suministrar y tratar agua de diversos usos.

INDICADORES ESTRATÉGICOS

DATOS DEL INDICADOR

NIVEL	RESUMEN NARRATIVO	NOMBRE	FÓRMULA	META	
PROPÓSITO	La población del estado de Chihuahua cuentan con suficiente servicio de agua potable, drenaje y tratamiento	Porcentaje de población que cuenta con servicio de agua potable, drenaje y tratamiento por primera vez o se ve beneficiada por mejoras en los servicios	$(PR2t/PRP2t_1) * 100$	PR2t = Población beneficiada real alcanzada que cuenta con servicios de agua drenaje y tratamiento PRP2t_1 = Población beneficiada programada para este año	93.12
					3,310,235
					3,555,570

GOBIERNO DEL ESTADO DE CHIHUAHUA
PRESUPUESTO DE EGRESOS 2019
PRESUPUESTO BASADO EN RESULTADOS

425 - INSTITUTO CHIHUAHUENSE DEL DEPORTE Y CULTURA FISICA

MISIÓN

Crear, desarrollar e implementar políticas públicas y acciones que fomenten la incorporación masiva de la población a actividades físicas, recreativas y deportivas, que fortalezcan el desarrollo humano y social y mejoren el nivel de bienestar, así como la promoción de igualdad de oportunidades para lograr la participación y excelencia en el deporte.

VISIÓN

Lograr que Chihuahua sea reconocida como una entidad con un alto nivel de cultura física en donde se practique la actividad física, la recreación y el deporte, a través de programas permanentes y sistemáticos que apoyen la formación de chihuahuenses más sanos y competentes, con un amplio potencial de trabajo en equipo que se refleje en un mayor desarrollo humano y social, que estimule un mejoramiento de las condiciones de vida de la población y genere deportistas de excelencia.

ALINEACIÓN AL PLAN ESTATAL DE DESARROLLO

E104T2 - DESARROLLO HUMANO Y SOCIAL - DEPORTE - DERECHOS HUMANOS E INCLUSIÓN SOCIAL

PROGRAMA - 1S03119 APOYOS AL DEPORTE 2019

DEFINICIÓN

Otorgar apoyos a atletas y entrenadores para el desarrollo de la cultura del deporte y activación física en el estado.

BENEFICIARIOS

TIPO	TOTAL	MUJERES	HOMBRES
Población del estado de Chihuahua entre 4 a 65 años	3,075,845	1,531,475	1,544,370

INDICADORES ESTRATÉGICOS

DATOS DEL INDICADOR

NIVEL	OBJETIVO A MEDIR	FÓRMULA	META
PROPÓSITO	Los atletas y entrenadores cuentan con apoyos deportivos	AOAE = Apoyos otorgados a atletas y entrenadores	100
	Porcentaje de apoyos deportivos a atletas y entrenadores	$(AOAE/APAE)*100$	200
		APAE = Apoyos programados a atletas y entrenadores	200

**GOBIERNO DEL ESTADO DE CHIHUAHUA
PRESUPUESTO DE EGRESOS 2019
PRESUPUESTO BASADO EN RESULTADOS**

425 - INSTITUTO CHIHUAHUENSE DEL DEPORTE Y CULTURA FISICA

ALINEACIÓN AL PLAN ESTATAL DE DESARROLLO

E104T2 - DESARROLLO HUMANO Y SOCIAL - DEPORTE - DERECHOS HUMANOS E INCLUSIÓN SOCIAL

PROGRAMA - 1 S03219 APOYOS DE VINCULACIÓN DEPORTIVA - 2019

DEFINICIÓN	BENEFICIARIOS			
	TIPO	TOTAL	MUJERES	HOMBRES
Generar vinculación con organismos y/o asociaciones para detectar y estimular a los atletas afiliados a desarrollar la cultura del deporte de alto rendimiento en el estado.	Afiliado	20,595	7,502	13,093

INDICADORES ESTRATÉGICOS

OBJETIVO A MEDIR		DATOS DEL INDICADOR	
NIVEL	RESUMEN NARRATIVO	NOMBRE	FÓRMULA
PROPÓSITO	Las asociaciones vinculadas otros organismos para apoyo deportivo	Porcentaje de Asociaciones vinculadas con el Instituto Chihuahuense del Deporte y Cultura Física	$(A/V) \times 100$ AV = Asociaciones vinculadas AR = Asociaciones registradas
			52 52
			100
			META



GOBIERNO DEL ESTADO DE CHIHUAHUA
PRESUPUESTO DE EGRESOS 2019
PRESUPUESTO BASADO EN RESULTADOS

425 - INSTITUTO CHIHUAHUENSE DEL DEPORTE Y CULTURA FISICA

ALINEACIÓN AL PLAN ESTATAL DE DESARROLLO

E104T2 - DESARROLLO HUMANO Y SOCIAL - DEPORTE - DERECHOS HUMANOS E INCLUSIÓN SOCIAL

PROGRAMA - 2E10319 PRÁCTICAS DEPORTIVAS FORMATIVAS 2019

DEFINICIÓN	BENEFICIARIOS			
	TIPO	TOTAL	MUJERES	HOMBRES

Crear relaciones de colaboración con las demás instituciones que organizan, promueven, patrocinan y difunden actividades deportivas, recreativas y de fomento a la cultura física para los jóvenes, niñas y niños de 6 a 18 años.

Jóvenes, niñas y niños de 6 a 18 años

413,143

225,914

187,229

INDICADORES ESTRATÉGICOS

OBJETIVO A MEDIR		DATOS DEL INDICADOR		
NIVEL	RESUMEN NARRATIVO	NOMBRE	FÓRMULA	
FIN	Contribuir a desarrollar la cultura del deporte y la activación física como una forma de atención a la salud y a la vez como un mecanismo de prevención de conductas antisociales, que fomente la igualdad entre hombres y mujeres, mediante la promoción de valores en los jóvenes chihuahuenses, a través del deporte	Porcentaje de personas que realizarán alguna actividad física	PERAF = población estudiantil que realizó alguna actividad física en el estado de Chihuahua TPE = Total de la población estudiantil	300,000 890,785
PROPOSITO	Los jóvenes, niños, niñas de 6 a 18 años se les fomenta valores a través del deporte	Porcentaje de jóvenes de 6 a 18 años que realizarán alguna actividad física	PERAF = Población estudiantil que realizó alguna actividad física en el estado PERAFP = Población estudiantil que realizó alguna actividad física programada	300,000 300,000
				100 33.68



**GOBIERNO DEL ESTADO DE CHIHUAHUA
PRESUPUESTO DE EGRESOS 2019
PRESUPUESTO BASADO EN RESULTADOS**

425 - INSTITUTO CHIHUAHUENSE DEL DEPORTE Y CULTURA FISICA

ALINEACIÓN AL PLAN ESTATAL DE DESARROLLO

E104T2 - DESARROLLO HUMANO Y SOCIAL - DEPORTE - DERECHOS HUMANOS E INCLUSIÓN SOCIAL

PROGRAMA - 2E10419 CONSERVACIÓN Y MANTENIMIENTO DE INSTALACIONES DEPORTIVAS 2019

DEFINICIÓN	BENEFICIARIOS			
	TIPO	TOTAL	MUJERES	HOMBRES
Reacondicionamiento y mantenimiento de instalaciones deportivas en beneficio de los deportistas y personas que realizan actividad física y recreativa.	Deportistas y personas que están en condiciones de hacer actividad física y recreativa	232,467	118,716	113,751

INDICADORES ESTRATÉGICOS

OBJETIVO A MEDIR		DATOS DEL INDICADOR			
NIVEL	RESUMEN NARRATIVO	NOMBRE	FÓRMULA		
FIN	Contribuir a desarrollar la cultura del deporte y la activación física como una forma de atención a la salud y a la vez como un mecanismo de prevención de conductas antisociales que fomenta la igualdad entre hombres y mujeres, mediante la eficiente infraestructura deportiva en el Estado de Chihuahua	Instalaciones a cargo del Instituto Chihuahuense del Deporte y Cultura Física	$(IA/IP)*100$ IA = Instalaciones atendidas IP = Instalaciones programadas	220 220	100
PROPOSITO	Deportistas y personas en condiciones de realizar activación física y recreativa cuentan con una infraestructura deportiva eficiente	Mantenimientos realizados	$(MR/MP)*100$ MR = Mantenimientos realizados MP = Mantenimientos programados	61 61	100



GOBIERNO DEL ESTADO DE CHIHUAHUA
PRESUPUESTO DE EGRESOS 2019
PRESUPUESTO BASADO EN RESULTADOS

425 - INSTITUTO CHIHUAHUENSE DEL DEPORTE Y CULTURA FISICA

ALINEACIÓN AL PLAN ESTATAL DE DESARROLLO

E104T2 - DESARROLLO HUMANO Y SOCIAL - DEPORTE - DERECHOS HUMANOS E INCLUSIÓN SOCIAL

PROGRAMA - 2F05319 PROMOCIÓN DEPORTIVA 2019

DEFINICIÓN	BENEFICIARIOS			
	TIPO	TOTAL	MUJERES	HOMBRES
Promover la cultura y desarrollo deportivo en la población del estado de Chihuahua para mejorar la calidad de vida y generar desarrollo de alto rendimiento deportivo.	Población del estado de Chihuahua entre 4 a 65 años	3,075,845	1,531,475	1,544,370

INDICADORES ESTRATÉGICOS

NIVEL	RESUMEN NARRATIVO	NOMBRE	DATOS DEL INDICADOR		
			FÓRMULA	META	
FIN	Contribuir a impulsar programas de activación física y la práctica del deporte para apoyar a la salud física y mental de las y los chihuahuenses a través del mejoramiento de la calidad de vida mediante la promoción deportiva	Porcentaje de personas que realizaron alguna actividad física	$(\text{PRAF}/\text{TPH}) \times 100$	500,000	100
PROÓSITO	Los chihuahuenses se les promueve e impulsa a través de participación en actividades físicas, deportivas y desarrollo deportivo profesional y de alto rendimiento	Personas que realizaron	PRAF = Población que realizo alguna actividad física en el estado de chihuahua TPH = Total de la población del estado de chihuahua PRAF = población que realizo alguna actividad física en el estado de chihuahua TPO = total de la poblacion objetivo	500,000	100

**GOBIERNO DEL ESTADO DE CHIHUAHUA
PRESUPUESTO DE EGRESOS 2019
PRESUPUESTO BASADO EN RESULTADOS**

426 - INSTITUTO CHIHUAHUENSE DE LA JUVENTUD

MISIÓN

Promover, impulsar y ejecutar políticas públicas integrales en materia de juventud que permitan a las personas jóvenes de nuestro estado desarrollar su potencial en un marco de atención a sus necesidades. Considerando la modernización, la innovación tecnológica y de competencia para lograrlo.

VISIÓN

Ser el Organismo de Gobierno que apoye a la población juvenil del estado con el firme propósito de ofrecerle alternativas para su desarrollo y participación, en los diversos ámbitos de la sociedad.

ALINEACIÓN AL PLAN ESTATAL DE DESARROLLO

E101T2 - DESARROLLO HUMANO Y SOCIAL - DESARROLLO SOCIAL - DERECHOS HUMANOS E INCLUSIÓN SOCIAL

PROGRAMA - 1S02219 PROGRAMA IMPULSANDO JUVENTUDES 2019

DEFINICIÓN

Destina recursos a las y los adolescentes y jóvenes de 12 a 29 años de los municipios de Chihuahua y Juárez que lo soliciten para capacitación, asistencia técnica, y asesoría para realización de proyectos personales o profesionales.

BENEFICIARIOS

TIPO	TOTAL	MUJERES	HOMBRES
Las y los adolescentes y jóvenes de 12 a 29 años de los municipios de Chihuahua y Juárez	100	50	50

INDICADORES ESTRATÉGICOS

DATOS DEL INDICADOR

NIVEL	RESUMEN NARRATIVO	NOMBRE	FÓRMULA	META
PROPÓSITO	Las y los adolescentes y jóvenes de 12 a 29 años de los municipios de Chihuahua y Juárez fortalecen el desarrollo de proyectos personales o profesionales	Porcentaje de apoyos entregados	(AE/SR)*100	100
			AE = Apoyos entregados SR = Total de apoyos solicitados	10
				10

GOBIERNO DEL ESTADO DE CHIHUAHUA
PRESUPUESTO DE EGRESOS 2019
PRESUPUESTO BASADO EN RESULTADOS

426 - INSTITUTO CHIHUAHUENSE DE LA JUVENTUD

ALINEACIÓN AL PLAN ESTATAL DE DESARROLLO

E101T2 - DESARROLLO HUMANO Y SOCIAL - DESARROLLO SOCIAL - DERECHOS HUMANOS E INCLUSIÓN SOCIAL

PROGRAMA - 2E02919 ATENCIÓN A LA JUVENTUD 2019

DEFINICIÓN	BENEFICIARIOS			
	TIPO	TOTAL	MUJERES	HOMBRES

Programa orientado a promover entre las instancias gubernamentales, públicas y ante la sociedad en general la realización de actividades dirigidas a los adolescentes y jóvenes de 12 a 29 años del estado de Chihuahua, en materia de salud, desarrollo humano, social y cultural, motivando a una mayor participación en su entorno, permitiendo con ello que logren un desarrollo social e integral y mejoren su calidad de vida.

Adolescentes y jóvenes de 12 a 29 años del estado de Chihuahua

58,660

29,328

29,332

INDICADORES ESTRATÉGICOS

OBJETIVO A MEDIR		DATOS DEL INDICADOR	
NIVEL	RESUMEN NARRATIVO	NOMBRE	FÓRMULA

PROPÓSITO Adolescentes y jóvenes de 12 a 29 años del estado de Chihuahua, satisfacen su necesidad de información mediante acciones para el desarrollo de sus capacidades

Porcentaje de jóvenes con información brindada para el desarrollo de capacidades

$(JSt/TJEt)*100$

JSt = Jóvenes con información brindada
TJEt = Total de jóvenes

4,693

5,866

80

META

**GOBIERNO DEL ESTADO DE CHIHUAHUA
PRESUPUESTO DE EGRESOS 2019
PRESUPUESTO BASADO EN RESULTADOS**

426 - INSTITUTO CHIHUAHUENSE DE LA JUVENTUD

ALINEACIÓN AL PLAN ESTATAL DE DESARROLLO

E101T2 - DESARROLLO HUMANO Y SOCIAL - DESARROLLO SOCIAL - DERECHOS HUMANOS E INCLUSIÓN SOCIAL

PROGRAMA - 2P02619 INSTITUCIONALIZACIÓN DE LA PERSPECTIVA DE JUVENTUDES 2019

DEFINICIÓN	BENEFICIARIOS			
	TIPO	TOTAL	MUJERES	HOMBRES

Promueve la incorporación de la perspectiva de juventudes en las políticas públicas reconociendo a las juventudes como sujetos de derecho y que sea tomada en cuenta su participación, a través de personas capacitadas.

Personas capacitadas

3,327

1,664

1,663

INDICADORES ESTRATÉGICOS

OBJETIVO A MEDIR		DATOS DEL INDICADOR	
NIVEL	RESUMEN NARRATIVO	NOMBRE	FÓRMULA

PROPÓSITO	Las personas capacitadas aplican la Perspectiva de Juventudes en sus políticas públicas	Porcentaje de personas capacitadas en Perspectiva de Juventudes	$(PC/TPPJ)*100$
			PC = Personas capacitadas TPPJ = Total de personas que trabajan con programas para juventudes
			3,327 84,577
			3.93 META



GOBIERNO DEL ESTADO DE CHIHUAHUA
PRESUPUESTO DE EGRESOS 2019
PRESUPUESTO BASADO EN RESULTADOS

427 - JUNTA DE ASISTENCIA SOCIAL PRIVADA DEL ESTADO DE CHIHUAHUA

MISIÓN

Ser un Organismo de gestión, enlace y acompañamiento de las instituciones que trabajan en beneficio de los sectores sociales más desprotegidos, que avala su buen servicio y es factor de coordinación entre gobierno y organizaciones de la sociedad civil.

VISIÓN

Ser la Institución que guía la política de asistencia privada en el estado de Chihuahua.

ALINEACIÓN AL PLAN ESTATAL DE DESARROLLO

E101T4 - DESARROLLO HUMANO Y SOCIAL - DESARROLLO SOCIAL - REFORMA DEL PODER, PARTICIPACIÓN CIUDADANA Y DEMOCRACIA EFECTIVA

PROGRAMA - 1S03319 FORTALECIMIENTO A ORGANIZACIONES DE LA SOCIEDAD CIVIL 2019

DEFINICIÓN

Contempla la aportación de apoyos a organizaciones de la sociedad civil que prestan servicios a las personas y grupos en situación de vulnerabilidad, para favorecer su desempeño y coadyuvar en su fortalecimiento.

BENEFICIARIOS

TIPO	TOTAL	MUJERES	HOMBRES
Organizaciones de la sociedad civil	459		

INDICADORES ESTRATÉGICOS

DATOS DEL INDICADOR

NIVEL	RESUMEN NARRATIVO	NOMBRE	FÓRMULA	META	
PROPÓSITO	Las organizaciones de la sociedad civil reciben financiamiento para mejorar el desarrollo de los servicios y programas que ofrecen a los grupos en situación de vulnerabilidad	Variación porcentual del incremento de usuarios atendidos por las organizaciones de la sociedad civil en el estado	$((U/U_1)-1)*100$	U = Usuarios atendidos en el año 2019 U_1 = Usuarios atendidos en el año 2018	9.77
				532,672 485,248	

**GOBIERNO DEL ESTADO DE CHIHUAHUA
PRESUPUESTO DE EGRESOS 2019
PRESUPUESTO BASADO EN RESULTADOS**

427 - JUNTA DE ASISTENCIA SOCIAL PRIVADA DEL ESTADO DE CHIHUAHUA

ALINEACIÓN AL PLAN ESTATAL DE DESARROLLO

E101T1 - DESARROLLO HUMANO Y SOCIAL - DESARROLLO SOCIAL - OPCIÓN PREFERENCIAL POR LAS PERSONAS EN SITUACIÓN DE POBREZA

PROGRAMA - 2E08519 ASISTENCIA PRIVADA 2019

DEFINICIÓN	BENEFICIARIOS			
	TIPO	TOTAL	MUJERES	HOMBRES
<p>Apoyar a las organizaciones de la sociedad civil para su crecimiento institucional a partir de su profesionalización, transparencia y desarrollo, mediante la impartición de capacitaciones, cursos, talleres y conferencias.</p> <p>Organizaciones de la sociedad civil</p>		200		

INDICADORES ESTRATÉGICOS

OBJETIVO A MEDIR		DATOS DEL INDICADOR	
NIVEL	RESUMEN NARRATIVO	NOMBRE	FÓRMULA
PROPÓSITO	Las organizaciones de la sociedad civil mejoran su entorno en el estado de Chihuahua	Variación porcentual del incremento en los fondos obtenidos por las organizaciones de la sociedad civil del estado	$((F/F_{-1})-1)*100$ <p>F = Total de fondos en el año 2019 F₋₁ = Total de fondos en el año inmediato anterior</p>
			1,788,039,854 1,706,765,316
			10



GOBIERNO DEL ESTADO DE CHIHUAHUA
PRESUPUESTO DE EGRESOS 2019
PRESUPUESTO BASADO EN RESULTADOS

428 - EL COLEGIO DE CHIHUAHUA

MISIÓN

El Colegio de Chihuahua es una Institución Pública de Investigación y Posgrado dotada de plena capacidad jurídica y patrimonio propio; autónoma en el ejercicio de sus funciones académico-científicas cuyo objetivo es la generación, búsqueda y transmisión del conocimiento a través de investigación científica social, humanística y docente en posgrado, así como la creación, preservación y difusión de la cultura, cuyos productos y servicios que redunden en beneficio de la sociedad chihuahuense.

VISIÓN

El Colegio de Chihuahua es una Institución de Investigación y Posgrado reconocida nacional e internacionalmente por la generación de investigación social y humanística con un alto valor agregado, formadora de investigadores capacitados de alto nivel que contribuyen al estudio, análisis y propuestas de solución a los problemas relevantes regionales, nacionales e internacionales, con una presencia sólida que permite una vinculación permanente con los sectores sociales que asegura la difusión del conocimiento.

ALINEACIÓN AL PLAN ESTATAL DE DESARROLLO

E103T2 - DESARROLLO HUMANO Y SOCIAL - EDUCACIÓN - DERECHOS HUMANOS E INCLUSIÓN SOCIAL

PROGRAMA - 2E06519 INVESTIGACIÓN Y POSGRADO 2019

DEFINICIÓN	BENEFICIARIOS			
	TIPO	TOTAL	MUJERES	HOMBRES
Profesionistas a nivel posgrado		79	39	40

El COLECH desarrolla conocimientos científicos sobre fenómenos socio-económicos y ambientales que inciden en el desarrollo de la región a través de:

- A) La formación de profesiones en investigación científica en programas reconocidos en instancias particulares y dependencias gubernamentales por sus investigaciones aplicadas y de trancedencia, utilidad local y regional transfronteriza México-USA.
- B) La aplicación y difusión del conocimiento científico hacia la sociedad, en un entorno globalizado y multicultural.
- C) La socialización del conocimiento por tecnologías electrónicas de vanguardia que alcen a todos los sectores de la sociedad.

INDICADORES ESTRATÉGICOS

OBJETIVO A MEDIR	RESUMEN NARRATIVO	NOMBRE	DATOS DEL INDICADOR	FÓRMULA	META
PROPÓSITO	Los profesionistas a nivel posgrado cuentan con las formación académica e investigación para aplicarlo en los diferentes sectores de la sociedad.	Porcentaje de participación de los miembros de El Colegio de Chihuahua en eventos académicos.	(PTE/TEP)*100	PTE = Muestra la participación que tienen tanto los profesionistas de posgrado como los investigadores en eventos públicos. TEP = Muestra el total de eventos que se programan en El Colegio de Chihuahua para sus miembros.	5 100

**GOBIERNO DEL ESTADO DE CHIHUAHUA
PRESUPUESTO DE EGRESOS 2019
PRESUPUESTO BASADO EN RESULTADOS**

429 - INSTITUTO DE INNOVACION Y COMPETITIVIDAD

MISIÓN

Somos un organismo gubernamental descentralizado que promueve, apoya, coordina, dirige y evalúa las actividades de desarrollo científico, tecnológico e innovación, fomentando la vinculación de los sectores productivo, social y académico, mediante el apoyo financiero y técnico a proyectos científicos y tecnológicos, así como la implementación de programas pertinentes para mejorar la productividad y la competitividad y contribuir al desarrollo sustentable del estado de Chihuahua.

VISIÓN

Ser el organismo rector del desarrollo científico, tecnológico y de innovación del estado de Chihuahua, gestionando y optimizando los recursos financieros destinados, obteniendo un impacto competitivo de la región bajo estándares nacionales e internacionales, para contribuir a elevar el nivel de vida de la sociedad de manera sustentable e incluyente, bajo la formación de valores universales y competencias para la vida del ser humano.

ALINEACIÓN AL PLAN ESTATAL DE DESARROLLO

E207T4 - ECONOMÍA, INNOVACIÓN, DESARROLLO SUSTENTABLE Y EQUILIBRIO REGIONAL - INNOVACIÓN - REFORMA DEL PODER; PARTICIPACIÓN CIUDADANA Y DEMOCRACIA EFECTIVA

PROGRAMA - 2E06219 SOCIALIZACIÓN DE LA CIENCIA 2019

DEFINICIÓN

Promover en los ciudadanos la socialización y apropiación del conocimiento científico generado en la entidad, a través de distintos medios de comunicación y eventos.

BENEFICIARIOS

TIPO	TOTAL	MUJERES	HOMBRES
Ciudadanos	125,977	59,989	65,988

INDICADORES ESTRATÉGICOS

DATOS DEL INDICADOR

NIVEL	RESUMEN NARRATIVO	NOMBRE	FÓRMULA	META
PROPÓSITO	Los ciudadanos se ven beneficiados al impulsar la socialización y apropiación del conocimiento científico en la entidad	Variación porcentual de ciudadanos beneficiados	$((NIBE2019/NIBE2018)-1)*100$ en el año actual 2019 $NIBE2018 =$ Ciudadanos beneficiados en el año anterior 2018	0

GOBIERNO DEL ESTADO DE CHIHUAHUA
PRESUPUESTO DE EGRESOS 2019
PRESUPUESTO BASADO EN RESULTADOS

429 - INSTITUTO DE INNOVACION Y COMPETITIVIDAD

ALINEACIÓN AL PLAN ESTATAL DE DESARROLLO

E207T4 - ECONOMÍA, INNOVACIÓN, DESARROLLO SUSTENTABLE Y EQUILIBRIO REGIONAL - INNOVACIÓN - REFORMA DEL PODER, PARTICIPACIÓN CIUDADANA Y DEMOCRACIA EFECTIVA

PROGRAMA - 2E06319 CIENCIA, TECNOLOGÍA E INNOVACIÓN 2019

DEFINICIÓN	BENEFICIARIOS			
	TIPO	TOTAL	MUJERES	HOMBRES

Apoyar el desarrollo científico y tecnológico estatal de los investigadores de empresas, centros de investigación y personas físicas, mediante el financiamiento de proyectos de investigación científica y tecnológica, así como fortalecimiento de los recursos humanos dedicados a la investigación.

Investigadores de empresas, centros de investigación y personas físicas

2,000

1,000

1,000

INDICADORES ESTRATÉGICOS

OBJETIVO A MEDIR		DATOS DEL INDICADOR	
NIVEL	RESUMEN NARRATIVO	NOMBRE	FÓRMULA
PROPÓSITO	Los investigadores de empresas, centros de investigación y personas físicas se ven beneficiados con los apoyos para el desarrollo científico, tecnológico y de innovación en el estado	Porcentaje de proyectos apoyados	$(TPA/TPS)*100$
			TPA = Total de proyectos apoyados
			TPS = Total de proyectos solicitados
			10
			10
			META
			100

**GOBIERNO DEL ESTADO DE CHIHUAHUA
PRESUPUESTO DE EGRESOS 2019
PRESUPUESTO BASADO EN RESULTADOS**

429 - INSTITUTO DE INNOVACION Y COMPETITIVIDAD

ALINEACIÓN AL PLAN ESTATAL DE DESARROLLO

E207T4 - ECONOMÍA, INNOVACIÓN, DESARROLLO SUSTENTABLE Y EQUILIBRIO REGIONAL - INNOVACIÓN - REFORMA DEL PODER, PARTICIPACIÓN CIUDADANA Y DEMOCRACIA EFECTIVA

PROGRAMA - 2E06419 VINCULACIÓN CIENTÍFICA Y TECNOLÓGICA 2019

BENEFICIARIOS

DEFINICIÓN	TIPO	TOTAL		
		MUJERES	HOMBRES	TOTAL
Las y los investigadores y tecnólogos	Las y los investigadores y tecnólogos	320	680	1,000

Reconocer y estimular la labor científica y tecnológica que realizan las y los investigadores y tecnólogos en el territorio estatal, así como su permanencia en el Sistema Estatal de Investigación, a través del Premio Estatal de Ciencia y Tecnología, Convocatorias y Publicaciones.

INDICADORES ESTRATÉGICOS

NIVEL	RESUMEN NARRATIVO	NOMBRE	DATOS DEL INDICADOR		
			FÓRMULA	META	
PROPÓSITO	Las y los investigadores y tecnólogos reconocidos que han participado en el desarrollo científico, tecnológico y de innovación en el estado, cuentan con actividades científicas y tecnológicas además del impulso a la cultura de la propiedad intelectual	Variación porcentual de actividades científicas y tecnológicas realizadas	$((ACTR2019/ACTR2018)-1)*100$	ACTR2019 = Actividades científicas y tecnológicas realizadas en el año actual 2019 ACTR2018 = Actividades científicas y tecnológicas realizadas en el año anterior 2018	0
				705	705

GOBIERNO DEL ESTADO DE CHIHUAHUA
PRESUPUESTO DE EGRESOS 2019
PRESUPUESTO BASADO EN RESULTADOS

430 - INSTITUTO CHIHUAHUENSE DE INFRAESTRUCTURA FISICA EDUCATIVA

MISIÓN

Participar en la transformación de Chihuahua sirviendo a la sociedad en materia de infraestructura educativa mediante la planeación, construcción, mantenimiento, conservación y equipamiento de los inmuebles del sector educativo, para el desarrollo integral del estado.

VISIÓN

Contribuir con el Gobierno del Estado de Chihuahua en la creación y fortalecimiento de la infraestructura educativa.

ALINEACIÓN AL PLAN ESTATAL DE DESARROLLO

E103T2 - DESARROLLO HUMANO Y SOCIAL - EDUCACIÓN - DERECHOS HUMANOS E INCLUSIÓN SOCIAL

PROGRAMA - 2E05019 PROGRAMA NORMATIVO DE LA CALIDAD DE LA INFRAESTRUCTURA EDUCATIVA 2019

BENEFICIARIOS

TIPO	TOTAL	MUJERES	HOMBRES
Plantales educativos	780		

Conjunta las acciones necesarias para la construcción de nuevos espacios educativos, rehabilitación, mantenimiento y equipamiento en los planteles educativos del estado de Chihuahua para la operación y fomento de los programas educativos.

INDICADORES ESTRATÉGICOS

DATOS DEL INDICADOR

NIVEL	RESUMEN NARRATIVO	NOMBRE	FÓRMULA	META
PROPÓSITO	Plantales educativos beneficiados con la aprobación de las gestiones para la mejora de la calidad de su infraestructura educativa	Porcentaje de trámites administrativos aprobados para la mejora de la calidad de la infraestructura educativa	$(\text{TrAp}/\text{ToTr}) * 100$	100
			TrAp = Trámites administrativos aprobados ToTr = Total de gestiones solicitadas	814
				814

**GOBIERNO DEL ESTADO DE CHIHUAHUA
PRESUPUESTO DE EGRESOS 2019
PRESUPUESTO BASADO EN RESULTADOS**

431 - UNIVERSIDAD POLITECNICA DE CHIHUAHUA

MISIÓN

Formar profesionales íntegros y humanistas con competencias técnicas y sociales, pertinentes a las necesidades del sector productivo para contribuir al desarrollo de una sociedad sustentable.

VISIÓN

Somos reconocidos por la preparación de nuestros egresados y excelencia del cuerpo docente; así como por los programas educativos acreditados, servicios certificados, investigación aplicada e infraestructura y tecnología de vanguardia, que inciden en el desarrollo sustentable.

ALINEACIÓN AL PLAN ESTATAL DE DESARROLLO

E103T2 - DESARROLLO HUMANO Y SOCIAL - EDUCACIÓN - DERECHOS HUMANOS E INCLUSIÓN SOCIAL

PROGRAMA - 2E14019 VINCULACIÓN, EXTENSIÓN Y SERVICIOS ACADÉMICOS EN EDUCACIÓN MEDIA SUPERIOR Y SUPERIOR 2019

DEFINICIÓN

Fortalecer los esquemas de vinculación de los alumnos y alumnas de educación superior con el sector educativo, social y productivo que incidan en el bienestar social, el crecimiento económico y la transferencia de conocimientos científicos-tecnológicos con un alto grado de responsabilidad social, mediante la disposición transparente y oportuna de los recursos. Así como la difusión y divulgación del arte, la cultura y la ciencia en conjunto con la promoción del deporte para el fortalecimiento de la formación integral de los estudiantes de manera incluyente y con sentido humanista que aporten soluciones innovadoras al entorno.

BENEFICIARIOS

TIPO	TOTAL	MUJERES	HOMBRES
Egresados	1,022	259	763

INDICADORES ESTRATÉGICOS

OBJETIVO A MEDIR

NIVEL	RESUMEN NARRATIVO	NOMBRE	FÓRMULA	META
PROPOSITO	Egresados se colocan en el los diferentes mercados laborales	Porcentaje de alumnos egresados laborando	$(EL/TE)*100$	75.34
	laborales	promoverse en el campo laboral	TE = Total de egresados	1,022

GOBIERNO DEL ESTADO DE CHIHUAHUA
PRESUPUESTO DE EGRESOS 2019
PRESUPUESTO BASADO EN RESULTADOS

431 - UNIVERSIDAD POLITECNICA DE CHIHUAHUA

ALINEACIÓN AL PLAN ESTATAL DE DESARROLLO

E103T2 - DESARROLLO HUMANO Y SOCIAL - EDUCACIÓN - DERECHOS HUMANOS E INCLUSIÓN SOCIAL

PROGRAMA - 2E14619 CALIDAD EN LOS SERVICIOS DE EDUCACIÓN SUPERIOR TECNOLÓGICA 2019

DEFINICIÓN	BENEFICIARIOS			
	TIPO	TOTAL	MUJERES	HOMBRES
<p>Asegurar la calidad educativa mediante Programa Educativos Acreditados y/o Evaluados y la disposición de los recursos humanos, materiales y financieros necesarios para la operación del sistema educativo estatal, incluye actividades de la administración central y unidades de apoyo académico-administrativo así como de planeación, organización, dirección, evaluación, control, seguimiento, transparencia y rendición de cuentas; todo el proceso bajo los principios de eficacia, eficiencia, calidad y economía.</p>	Alumnos y alumnas de nivel medio superior	1,035	218	817

INDICADORES ESTRATÉGICOS

OBJETIVO A MEDIR	NOMBRE	FÓRMULA	META
<p>RESUMEN NARRATIVO</p> <p>Los alumnos y alumnas de educación superior tecnológica cuentan con los conocimientos durante todo su proceso académico</p>	<p>Porcentaje de eficiencia terminal</p>	$(EG/MIC) * 100$ EG = Egresados (estadías aprobadas) MIC = Matrícula inicial de su generación	50

**GOBIERNO DEL ESTADO DE CHIHUAHUA
PRESUPUESTO DE EGRESOS 2019
PRESUPUESTO BASADO EN RESULTADOS**

432 - UNIVERSIDAD TECNOLÓGICA DE LA TARAHUMARA

MISIÓN

Somos una institución de educación superior tecnológica, comprometida con la formación integral de profesionistas a través de programas pertinentes y vinculados con los sectores productivos, con el fin de ofrecer servicios de calidad que mejoren la competitividad y el desarrollo sustentable.

VISIÓN

Ser una Institución de Educación Superior consolidada, con un nivel académico y tecnológico de calidad que responda a las aspiraciones de superación personal de sus educandos y a los requerimientos del sector productivo.

ALINEACIÓN AL PLAN ESTATAL DE DESARROLLO

E103T2 - DESARROLLO HUMANO Y SOCIAL - EDUCACIÓN - DERECHOS HUMANOS E INCLUSIÓN SOCIAL

PROGRAMA - 2E05119 VINCULACIÓN Y SERVICIOS EDUCATIVOS 2019

DEFINICIÓN	BENEFICIARIOS			
	TIPO	TOTAL	MUJERES	HOMBRES
Fortalecer los servicios para los alumnos y alumnas de la educación superior tecnológica y la vinculación con el sector educativo, social y productivo, mediante la disposición permanente y oportuna de los recursos humanos, materiales y financieros; cumpliendo con el control interno y rendición de cuentas bajo los principios de eficacia, eficiencia, calidad y economía.	Alumnos egresados de educación superior	380	190	190

INDICADORES ESTRATÉGICOS

OBJETIVO A MEDIR		DATOS DEL INDICADOR	
NIVEL	RESUMEN NARRATIVO	NOMBRE	FÓRMULA
PROPÓSITO	Alumnos egresados de educación superior tecnológica preparados para ingresar a los mercados laborales	Porcentaje de alumnos egresados incorporados en el sector laboral	$(EISL/ET)*100$ EISL = Número de las y los alumnos egresados incorporados en el sector laboral ET = Egresados totales
			120
			380
			31.58
			META

GOBIERNO DEL ESTADO DE CHIHUAHUA
PRESUPUESTO DE EGRESOS 2019
PRESUPUESTO BASADO EN RESULTADOS

432 - UNIVERSIDAD TECNOLÓGICA DE LA TARAHUMARA

ALINEACIÓN AL PLAN ESTATAL DE DESARROLLO

E103T2 - DESARROLLO HUMANO Y SOCIAL - EDUCACIÓN - DERECHOS HUMANOS E INCLUSIÓN SOCIAL

PROGRAMA - 2E06719 COBERTURA EN EDUCACIÓN SUPERIOR TECNOLÓGICA 2019

DEFINICIÓN	BENEFICIARIOS			
	TIPO	TOTAL	MUJERES	HOMBRES
Brindar a los alumnos y alumnas egresados del nivel medio superior acciones y proyectos de regulación, desarrollo, promoción y prestación de servicios educativos que otorguen mayores oportunidades de acceso a la educación superior tecnológica.	Alumnas y alumnos	550	225	325

INDICADORES ESTRATÉGICOS

OBJETIVO A MEDIR		DATOS DEL INDICADOR	
NIVEL	RESUMEN NARRATIVO	NOMBRE	FÓRMULA
PROPÓSITO	Las alumnas y alumnos egresados de nivel medio superior cuentan con igualdad de oportunidades a servicios de educación superior.	Variación porcentual de alumnas y alumnos inscritos en educación superior	$((ALT/ALL_1)-1)*100$
			ALT = Número de alumnas y alumnos inscritos en el período actual ALL_1 = Número de alumnas y alumnos inscritos en el período inmediato anterior
			550
			550
			0
			META

**GOBIERNO DEL ESTADO DE CHIHUAHUA
PRESUPUESTO DE EGRESOS 2019
PRESUPUESTO BASADO EN RESULTADOS**

432 - UNIVERSIDAD TECNOLÓGICA DE LA TARAHUMARA

ALINEACIÓN AL PLAN ESTATAL DE DESARROLLO

E103T3 - DESARROLLO HUMANO Y SOCIAL - EDUCACIÓN - AGENDA TAI: TRANSPARENCIA, COMBATE A LA CORRUPCIÓN Y A LA IMPUNIDAD

PROGRAMA - 2E07119 DOCENCIA EN EDUCACIÓN SUPERIOR TECNOLÓGICA 2019

DEFINICIÓN	BENEFICIARIOS			
	TIPO	TOTAL	MUJERES	HOMBRES
Se orienta a las acciones y proyectos que permiten la correcta prestación y regulación de los servicios para la educación superior tecnológica que aporten mayor calidad a la educación que se brinda.	Alumnas y alumnos	550	225	325

INDICADORES ESTRATÉGICOS

OBJETIVO A MEDIR		DATOS DEL INDICADOR	
NIVEL	RESUMEN NARRATIVO	NOMBRE	FÓRMULA
PROPÓSITO	Los alumnos y alumnas de educación superior mejoran sus resultados académicos	Porcentaje de eficiencia terminal	$(AEG/AIG)*100$
			AEG = Alumnos y alumnas egresados AIG = Alumnos y alumnas que ingresaron en la generación
			380 550
			META 69.09

GOBIERNO DEL ESTADO DE CHIHUAHUA
PRESUPUESTO DE EGRESOS 2019
PRESUPUESTO BASADO EN RESULTADOS

433 - UNIVERSIDAD TECNOLÓGICA DE PARRAL

MISIÓN

Formar Técnicos Superiores Universitarios altamente capacitados y competitivos, mediante programas educativos basados en un modelo intensivo en el que predomine el saber hacer y que contribuyan al desarrollo tecnológico-humanístico de la sociedad.

VISIÓN

Ser una Institución de Educación Superior Tecnológica en la región, reconocida por sus egresados que den respuesta adecuada y pertinente a los requerimientos del sector productivo; sustentada en programas educativos acreditados de Técnico Superior Universitario y licenciatura; y procesos de gestión certificados.

ALINEACIÓN AL PLAN ESTATAL DE DESARROLLO

E103T2 - DESARROLLO HUMANO Y SOCIAL - EDUCACIÓN - DERECHOS HUMANOS E INCLUSIÓN SOCIAL

PROGRAMA - 2ED5119 VINCULACIÓN Y SERVICIOS EDUCATIVOS 2019

BENEFICIARIOS

TIPO	TOTAL	MUJERES	HOMBRES
Alumnos y alumnas de educación superior tecnológica	1,284	410	874

DEFINICIÓN

Fortalecer los servicios para los alumnos y alumnas de la educación superior tecnológica y la vinculación con el sector educativo, social y productivo, mediante la disposición permanente y oportuna de los recursos humanos, materiales y financieros; cumpliendo con el control interno y rendición de cuentas bajo los principios de eficacia, eficiencia, calidad y economía.

INDICADORES ESTRATÉGICOS

NIVEL	RESUMEN NARRATIVO	NOMBRE	FÓRMULA	META
PROPÓSITO	Las alumnas y los alumnos de educación superior tecnológica se insertan en los escenarios laborales al ser formados de manera integral, socialmente responsables y con sólidas competencias para el desarrollo de las exigencias del entorno global	Porcentaje de egresados(as) de Técnico Superior Universitario (TSU) incorporados(as) al sector laboral	$(EISL/EGL)*100$	98
			$EISL = \text{Egresados(as) incorporados(as) en el sector laboral por generación en los primeros seis meses de su egreso Técnico Superior Universitario (TSU)}$ $EGL = \text{Egresados(as) por generación localizados(as) Técnico Superior Universitario (TSU)}$	206
		Porcentaje de egresados(as) de ingenierías (ING) incorporados (as) en el sector laboral	$(EISLB/EGLC)*100$	109
			$EISLB = \text{Egresados(as) Incorporados(as) en el sector laboral a seis meses de se egreso ingenierías (ING)}$ $EGLC = \text{Egresados(as) por generación localizados(as) ingenierías (ING)}$	54.77
				199

**GOBIERNO DEL ESTADO DE CHIHUAHUA
PRESUPUESTO DE EGRESOS 2019
PRESUPUESTO BASADO EN RESULTADOS**

433 - UNIVERSIDAD TECNOLÓGICA DE PARRAL

ALINEACIÓN AL PLAN ESTATAL DE DESARROLLO

E103T2 - DESARROLLO HUMANO Y SOCIAL - EDUCACIÓN - DERECHOS HUMANOS E INCLUSIÓN SOCIAL

PROGRAMA - 2E06719 COBERTURA EN EDUCACIÓN SUPERIOR TECNOLÓGICA 2019

DEFINICIÓN	BENEFICIARIOS			
	TIPO	TOTAL	MUJERES	HOMBRES

Brindar a los alumnos y alumnas egresados del nivel medio superior acciones y proyectos de regulación, desarrollo, promoción y prestación de servicios educativos que otorguen mayores oportunidades de acceso a la educación superior tecnológica.

Alumnos y alumnas de educación superior tecnológica

1,284

410

874

INDICADORES ESTRATÉGICOS

OBJETIVO A MEDIR		DATOS DEL INDICADOR	
NIVEL	RESUMEN NARRATIVO	NOMBRE	FÓRMULA

PROPÓSITO Las y los egresados de educación media superior cuentan con acceso a los servicios de educación superior, permanecen y concluyen satisfactoriamente Variación porcentual anual de la cobertura de atención en la educación superior

$((MA/MAA)-1)*100$

MA = Matricula actual
MAA = Matricula año anterior

1,284
1,090

17.8

META

GOBIERNO DEL ESTADO DE CHIHUAHUA
PRESUPUESTO DE EGRESOS 2019
PRESUPUESTO BASADO EN RESULTADOS

434 - UNIVERSIDAD PEDAGOGICA NACIONAL DEL ESTADO DE CHIHUAHUA

MISIÓN

La Universidad Pedagógica Nacional del Estado de Chihuahua es una Institución Pública de Educación Superior, dedicada a la formación y desarrollo de profesionales de la educación, con programas de calidad y pertinencia, que contribuyen a la comprensión y solución de los problemas del campo educativo en sus ámbitos de intervención.

VISIÓN

La Universidad Pedagógica Nacional del Estado de Chihuahua será una Institución con liderazgo reconocido en la formación de profesionales de la educación, que desarrolla integralmente su vida académica mediante la certificación y acreditación de sus programas.

ALINEACIÓN AL PLAN ESTATAL DE DESARROLLO

E103T2 - DESARROLLO HUMANO Y SOCIAL - EDUCACIÓN - DERECHOS HUMANOS E INCLUSIÓN SOCIAL

PROGRAMA - 2E14019 VINCULACIÓN, EXTENSIÓN Y SERVICIOS ACADÉMICOS EN EDUCACIÓN MEDIA SUPERIOR Y SUPERIOR 2019

DEFINICIÓN		BENEFICIARIOS			
		TIPO	TOTAL	MUJERES	HOMBRES
Fortalecer los esquemas de vinculación de los alumnos y alumnas de educación superior con el sector educativo, social y productivo que incidan en el bienestar social, el crecimiento económico y la transferencia de conocimientos científicos-tecnológicos con un alto grado de responsabilidad social, mediante la disposición transparente y oportuna de los recursos. Así como la difusión y divulgación del arte, la cultura y la ciencia en conjunto con la promoción del deporte para el fortalecimiento de la formación integral de los estudiantes de manera incluyente y con sentido humanista que aporten soluciones innovadoras al entorno.		Alumnos y alumnas	3,200	2,240	960

OBJETIVO A MEDIR		INDICADORES ESTRATÉGICOS	
NIVEL	RESUMEN NARRATIVO	NOMBRE	FÓRMULA
PROPOSITO	Alumnas y alumnos de educación superior pedagógica cuentan con vinculación del sector educativo con su entorno de los servicios académicos administrativo	Porcentaje de las y los alumnos egresados incorporados en el sector laboral	$(EISL/EG)*100$
			EISL = Número de las y los egresados incorporados en el sector laboral EG = Egresados por generación
			388 485
			80 META

**GOBIERNO DEL ESTADO DE CHIHUAHUA
PRESUPUESTO DE EGRESOS 2019
PRESUPUESTO BASADO EN RESULTADOS**

434 - UNIVERSIDAD PEDAGOGICA NACIONAL DEL ESTADO DE CHIHUAHUA

ALINEACIÓN AL PLAN ESTATAL DE DESARROLLO

E103T2 - DESARROLLO HUMANO Y SOCIAL - EDUCACIÓN - DERECHOS HUMANOS E INCLUSIÓN SOCIAL

PROGRAMA - 2E14119 CALIDAD DE LOS SERVICIOS DE EDUCACIÓN SUPERIOR (COBERTURA Y DOCENCIA) 2019

DEFINICIÓN	BENEFICIARIOS			
	TIPO	TOTAL	MUJERES	HOMBRES

Las y los egresados de educación media superior

Asegurar la cobertura y calidad de los servicios de educación superior a través de la implementación de acciones y proyectos que permitan la correcta prestación, regulación y evaluación mediante la formación integral de los estudiantes con criterios de la mejora continua, que contribuyen al desarrollo de ambientes escolares propicios orientados a la inclusión, equidad y perspectiva de género que generen armonía social permitiendo con ello elevar el logro educativo.

3,200

2,240

960

INDICADORES ESTRATÉGICOS

OBJETIVO A MEDIR		DATOS DEL INDICADOR	
NIVEL	RESUMEN NARRATIVO	NOMBRE	FÓRMULA

PROPÓSITO	Las alumnas y alumnos de educación pedagógica cuentan con los conocimientos de formación pedagógica	Porcentaje de las y los aspirantes aceptados en educación pedagógica	MTI = Total de aspirantes aceptados TA = Total de aspirantes	2,023 2,100	96.33
-----------	---	--	---	----------------	-------

GOBIERNO DEL ESTADO DE CHIHUAHUA
PRESUPUESTO DE EGRESOS 2019
PRESUPUESTO BASADO EN RESULTADOS

435 - UNIVERSIDAD TECNOLÓGICA DE LA BABICORA

MISIÓN

La Universidad Tecnológica de la Babicora es una institución de educación superior dedicada a formar personas con altos valores y competencias de alto desempeño, en las diversas áreas de especialidad correspondientes, con capacidad de respuesta a las necesidades de la sociedad tanto en el área técnica como social. La Universidad Tecnológica de la Babicora manifiesta su compromiso mediante un equipo de trabajo integral de la comunidad educativa, acreditando sus programas educativos, certificando sus procesos, y fortaleciendo a su equipo de trabajo como raíz que alimenta a la institución, a través de vivir plenamente su código de valores.

VISIÓN

Ser una institución educativa innovadora como la primera opción en la región, reconocida por sus egresados exitosos con niveles de excelencia en su calidad educativa, impactando la mejora de la región y el entorno social.

ALINEACIÓN AL PLAN ESTATAL DE DESARROLLO

E103T2 - DESARROLLO HUMANO Y SOCIAL - EDUCACIÓN - DERECHOS HUMANOS E INCLUSIÓN SOCIAL

PROGRAMA - 2E14019 VINCULACIÓN, EXTENSIÓN Y SERVICIOS ACADÉMICOS EN EDUCACIÓN MEDIA SUPERIOR Y SUPERIOR 2019

DEFINICIÓN

Fortalecer los esquemas de vinculación de los alumnos y alumnas de educación superior con el sector educativo, social y productivo que incidan en el bienestar social, el crecimiento económico y la transferencia de conocimientos científicos-tecnológicos con un alto grado de responsabilidad social, mediante la disposición transparente y oportuna de los recursos. Así como la difusión y divulgación del arte, la cultura y la ciencia en conjunto con la promoción del deporte para el fortalecimiento de la formación integral de los estudiantes de manera incluyente y con sentido humanista que aporten soluciones innovadoras al entorno.

BENEFICIARIOS

TIPO	TOTAL	MUJERES	HOMBRES
Alumnas y alumnos	310	145	165

INDICADORES ESTRATÉGICOS

OBJETIVO A MEDIR

NIVEL	RESUMEN NARRATIVO	NOMBRE	FÓRMULA	VALOR	META
PROPOSITO	Alumnas y alumnos de la región de la Babicora cuentan con oportunidades para el acceso, la permanencia y el egreso para la formación superior tecnológica.	Porcentaje de eficiencia terminal.	$(EECE / EIMG) * 100$	90	75
			EECE = Estudiantes egresados por ciclo escolar EIMG = Estudiantes inscritos en la misma generación	120	

**GOBIERNO DEL ESTADO DE CHIHUAHUA
PRESUPUESTO DE EGRESOS 2019
PRESUPUESTO BASADO EN RESULTADOS**

435 - UNIVERSIDAD TECNOLÓGICA DE LA BABICORA

ALINEACIÓN AL PLAN ESTATAL DE DESARROLLO

E103T2 - DESARROLLO HUMANO Y SOCIAL - EDUCACIÓN - DERECHOS HUMANOS E INCLUSIÓN SOCIAL

PROGRAMA - 2E14619 CALIDAD EN LOS SERVICIOS DE EDUCACIÓN SUPERIOR TECNOLÓGICA 2019

DEFINICIÓN	BENEFICIARIOS			
	TIPO	TOTAL	MUJERES	HOMBRES

Alumnas y alumnos

Asegurar la calidad educativa mediante Programa Educativos Acreditados y/o Evaluados y la disposición de los recursos humanos, materiales y financieros necesarios para la operación del sistema educativo estatal, incluye actividades de la administración central y unidades de apoyo académico-administrativo así como de planeación, organización, dirección, evaluación, control, seguimiento, transparencia y rendición de cuentas; todo el proceso bajo los principios de eficacia, eficiencia, calidad y economía.

310 145 165

INDICADORES ESTRATÉGICOS

OBJETIVO A MEDIR		DATOS DEL INDICADOR	
NIVEL	RESUMEN NARRATIVO	NOMBRE	FÓRMULA

PROPÓSITO	Alumnas y alumnos de la región de la Babicora reciben educación superior tecnológica de calidad en programas educativos de acreditados.	de programas educativos	PEA = Programas educativos acreditados.
	educativos de acreditados.		PEAC = Programas educativos acreditables.
			1
			3
			33.33
			META

GOBIERNO DEL ESTADO DE CHIHUAHUA
PRESUPUESTO DE EGRESOS 2019
PRESUPUESTO BASADO EN RESULTADOS

436 - COMISION ESTATAL DE VIVIENDA, SUELO E INFRAESTRUCTURA DE CHIHUAHUA

MISIÓN

Mejorar la calidad de vida de los chihuahuenses, a través de acciones innovadoras, técnicas, legales y financieras sostenibles, para facilitar el acceso a una vivienda digna. Priorizando la atención a las familias en situación de pobreza, riesgo o vulnerabilidad, impulsando un desarrollo ordenado del entorno social mediante la planeación de infraestructura sustentable

VISIÓN

Ser un organismo eficiente, eficaz y transparente, de carácter social reconocido por satisfacer oportuna y adecuadamente las necesidades de vivienda de las familias chihuahuenses

ALINEACIÓN AL PLAN ESTATAL DE DESARROLLO

E106T1 - DESARROLLO HUMANO Y SOCIAL - VIVIENDA - OPCIÓN PREFERENCIAL POR LAS PERSONAS EN SITUACIÓN DE POBREZA

PROGRAMA - 2E08619 VIVIENDA DIGNA 2019

DEFINICIÓN

Brindar accesos óptimos de materiales, créditos y subsidios para acciones de mejoramiento, adquisición, rehabilitación y ampliación de vivienda urbana y rural, con el fin de que las familias chihuahuenses cuenten con una vivienda digna.

BENEFICIARIOS

TIPO	TOTAL	MUJERES	HOMBRES
Población en situación de pobreza y rezago social	72,400	21,720	50,680

INDICADORES ESTRATÉGICOS

OBJETIVO A MEDIR

NIVEL	RESUMEN NARRATIVO	NOMBRE	FÓRMULA	META
PROPÓSITO	La población en situación de pobreza y rezago social cuentan con acceso a una vivienda digna y apoyos habitacionales	Porcentaje de apoyos entregados	$(TAEB/TAP)*100$	100
			TAEB = Total de apoyos entregados a los beneficiarios	
			TAP = Total de apoyos programados	9,000

**GOBIERNO DEL ESTADO DE CHIHUAHUA
PRESUPUESTO DE EGRESOS 2019
PRESUPUESTO BASADO EN RESULTADOS**

437 - UNIVERSIDAD TECNOLÓGICA DE PAQUIME

MISIÓN

Formar profesionistas con carácter humanista, altamente competitivos, comprometidos con su entorno, mediante programas educativos científicos y tecnológicos de calidad, sustentados en valores eficacia, eficiencia y pertinencia, aportando al sector productivo el desarrollo de servicios tecnológicos, asistencia técnica y transferencia de tecnología.

VISIÓN

La Universidad Tecnológica de Paquimé se proyecta como una Institución de Educación Superior Líder, con una oferta educativa de calidad, con un modelo innovador basado en competencias profesionales, con programas acreditados, flexibles, pertinentes e innovadores, con una vinculación estratégica nacional e internacional y líneas de investigación acordes con las necesidades sociales y económicas que contribuyan al desarrollo de la región, el estado y el país.

ALINEACIÓN AL PLAN ESTATAL DE DESARROLLO

E103T2 - DESARROLLO HUMANO Y SOCIAL - EDUCACIÓN - DERECHOS HUMANOS E INCLUSIÓN SOCIAL

PROGRAMA - 2E14019 VINCULACIÓN, EXTENSIÓN Y SERVICIOS ACADÉMICOS EN EDUCACIÓN MEDIA SUPERIOR Y SUPERIOR 2019

DEFINICIÓN

Fortalecer los esquemas de vinculación de los alumnos y alumnas de educación superior con el sector educativo, social y productivo que incidan en el bienestar social, el crecimiento económico y la transferencia de conocimientos científicos-tecnológicos con un alto grado de responsabilidad social, mediante la disposición transparente y oportuna de los recursos. Así como la difusión y divulgación del arte, la cultura y la ciencia en conjunto con la promoción del deporte para el fortalecimiento de la formación integral de los estudiantes de manera incluyente y con sentido humanista que aporten soluciones innovadoras al entorno.

BENEFICIARIOS

TIPO	TOTAL	MUJERES	HOMBRES
Alumnos y alumnas de educación superior tecnológica	800	360	440

INDICADORES ESTRATÉGICOS

OBJETIVO A MEDIR		DATOS DEL INDICADOR			
NIVEL	RESUMEN NARRATIVO	NOMBRE	FÓRMULA	META	
PROPOSITO	Las alumnas y alumnos de educación superior tecnológica se insertan en los escenarios laborales al ser formados de manera integral, socialmente responsables y con sólidas competencias para el desarrollo de las exigencias del entorno laboral	Porcentaje de egresados incorporados (as) en el sector laboral	$(EISL/TE)*100$ EISL = Egresados(as) que se insertan en el mercado laboral TE = Total de egresados(as)	74 149	49.66

GOBIERNO DEL ESTADO DE CHIHUAHUA
PRESUPUESTO DE EGRESOS 2019
PRESUPUESTO BASADO EN RESULTADOS

437 - UNIVERSIDAD TECNOLÓGICA DE PAQUIME

ALINEACIÓN AL PLAN ESTATAL DE DESARROLLO

E103T2 - DESARROLLO HUMANO Y SOCIAL - EDUCACIÓN - DERECHOS HUMANOS E INCLUSIÓN SOCIAL

PROGRAMA - 2E14119 CALIDAD DE LOS SERVICIOS DE EDUCACIÓN SUPERIOR (COBERTURA Y DOCENCIA) 2019

DEFINICIÓN		BENEFICIARIOS				
		TIPO	TOTAL	MUJERES	HOMBRES	
<p>Asegurar la cobertura y calidad de los servicios de educación superior a través de la implementación de acciones y proyectos que permitan la correcta prestación, regulación y evaluación mediante la formación integral de los estudiantes con criterios de la mejora continua, que contribuyen al desarrollo de ambientes escolares propicios orientados a la inclusión, equidad y perspectiva de género que generen armonía social permitiendo con ello elevar el logro educativo.</p>		Alumnos y alumnas de educación superior tecnológica	800	360	440	
INDICADORES ESTRATÉGICOS		DATOS DEL INDICADOR				
NIVEL	RESUMEN NARRATIVO	NOMBRE	FÓRMULA	META		
FIN	Contribuir a ampliar la cobertura de la educación superior mediante programas educativos equitativos e incluyentes que cumplan con los estándares de calidad a nivel nacional	Porcentaje de cobertura de educación superior en la región	$(AAES/AEMS)*100$	AAES = Alumnos atendidos en educación superior AEMS = Alumnos egresados de educación superior de la región	800	63.09
PROPÓSITO	Las alumnas y alumnos de educación superior tecnológica cuentan con acceso a los servicios de educación superior, permanecen y concluyen satisfactoriamente	Porcentaje de eficiencia terminal por cohorte generacional	$(AE/AI)*100$	AE = Alumnos que egresan por cohorte AI = Alumnos que ingresan por cohorte	135 300	45

**GOBIERNO DEL ESTADO DE CHIHUAHUA
PRESUPUESTO DE EGRESOS 2019
PRESUPUESTO BASADO EN RESULTADOS**

438 - UNIVERSIDAD TECNOLÓGICA DE CAMARGO

MISIÓN

Somos una Institución Educativa que forma profesionistas competentes, con alto sentido de responsabilidad social, a través de la inclusión y con apego al modelo educativo basado en competencias, acorde a los requerimientos del sector productivo, buscando la mejora continua de los procesos institucionales y la transparencia en el uso de los recursos públicos, contribuyendo con ello al desarrollo sostenible de la región.

VISIÓN

Ser una Institución de Educación Superior Tecnológica certificada bajo estándares internacionales, con programas educativos pertinentes distinguidos a nivel nacional por su buena calidad, con participación activa de los sectores productivos, reconocidos por el impacto de sus egresados.

ALINEACIÓN AL PLAN ESTATAL DE DESARROLLO

E103T2 - DESARROLLO HUMANO Y SOCIAL - EDUCACIÓN - DERECHOS HUMANOS E INCLUSIÓN SOCIAL

PROGRAMA - 2E05119 VINCULACIÓN Y SERVICIOS EDUCATIVOS 2019

DEFINICIÓN

Fortalecer los servicios para los alumnos y alumnas de la educación superior tecnológica y la vinculación con el sector educativo, social y productivo, mediante la disposición permanente y oportuna de los recursos humanos, materiales y financieros; cumpliendo con el control interno y rendición de cuentas bajo los principios de eficacia, eficiencia, calidad y economía.

BENEFICIARIOS

TIPO	TOTAL	MUJERES	HOMBRES
Las y los estudiantes egresados	300	150	150

INDICADORES ESTRATÉGICOS

DATOS DEL INDICADOR

NIVEL	RESUMEN NARRATIVO	NOMBRE	FÓRMULA	META	
PROPÓSITO	Las y los estudiantes egresados se insertan en los escenarios laborales al ser formados de manera integral, socialmente responsables y con sólidas competencias para el desarrollo de las exigencias del entorno global	Porcentaje de colocación de los egresados en un área a fin a su perfil de egreso	$(A/B)*100$ A = Egresados colocados en un área a fin acorde a su perfil de egreso B = Egresados totales	800 1,100	72.73

GOBIERNO DEL ESTADO DE CHIHUAHUA
PRESUPUESTO DE EGRESOS 2019
PRESUPUESTO BASADO EN RESULTADOS

438 - UNIVERSIDAD TECNOLÓGICA DE CAMARGO

ALINEACIÓN AL PLAN ESTATAL DE DESARROLLO

E103T2 - DESARROLLO HUMANO Y SOCIAL - EDUCACIÓN - DERECHOS HUMANOS E INCLUSIÓN SOCIAL

PROGRAMA - 2E06719 COBERTURA EN EDUCACIÓN SUPERIOR TECNOLÓGICA 2019

DEFINICIÓN	BENEFICIARIOS			
	TIPO	TOTAL	MUJERES	HOMBRES
Las y los egresados de educación media superior		300	150	150

Brindar a los alumnos y alumnas egresados del nivel medio superior acciones y proyectos de regulación, desarrollo, promoción y prestación de servicios educativos que otorguen mayores oportunidades de acceso a la educación superior tecnológica.

INDICADORES ESTRATÉGICOS

OBJETIVO A MEDIR		DATOS DEL INDICADOR	
NIVEL	RESUMEN NARRATIVO	NOMBRE	FÓRMULA
PROPÓSITO	Las y los egresados de educación media superior cuentan con acceso a los servicios de educación superior de calidad , permanecen y concluyen satisfactoriamente	Porcentaje de eficiencia terminal por cohorte generacional	$(C/D)*100$
			C = Número de estudiantes egresados en el cohorte generacional de referencia D = Número de estudiantes ingresados en el cohorte generacional de referencia
			400
			700
			META
			57.14

**GOBIERNO DEL ESTADO DE CHIHUAHUA
PRESUPUESTO DE EGRESOS 2019
PRESUPUESTO BASADO EN RESULTADOS**

439 - UNIVERSIDAD TECNOLÓGICA DE CHIHUAHUA SUR

MISIÓN

Ser una Universidad Tecnológica que brinde educación superior integral basada en un modelo de competencias, educación continua y servicios tecnológicos, que contribuya a la transformación y desarrollo de los diversos sectores de nuestra sociedad.

VISIÓN

Somos una Universidad líder que apoya las necesidades de los diversos sectores con soluciones integrales y egresados capaces de competir a nivel internacional. Contamos con programas educativos acreditados, procesos certificados y capital humano consolidado que nos posiciona como una institución innovadora, competitiva, con enfoque de mejora continua y autosustentable.

ALINEACIÓN AL PLAN ESTATAL DE DESARROLLO

E103T2 - DESARROLLO HUMANO Y SOCIAL - EDUCACIÓN - DERECHOS HUMANOS E INCLUSIÓN SOCIAL

PROGRAMA - 2E05119 VINCULACIÓN Y SERVICIOS EDUCATIVOS 2019

		BENEFICIARIOS			
		TIPO	TOTAL	MUJERES	HOMBRES
DEFINICIÓN			1,100	480	620
Fortalecer los servicios para los alumnos y alumnas de la educación superior tecnológica y la vinculación con el sector educativo, social y productivo, mediante la disposición permanente y oportuna de los recursos humanos, materiales y financieros; cumpliendo con el control interno y rendición de cuentas bajo los principios de eficacia, eficiencia, calidad y economía.		Alumnas y alumnos			
INDICADORES ESTRATÉGICOS		DATOS DEL INDICADOR			
NIVEL	RESUMEN NARRATIVO	NOMBRE	FÓRMULA		
PROPÓSITO	Los alumnos y alumnas de educación superior tecnológica se incorporan al sector productivo cumpliendo con los estándares de calidad educativa.	Porcentaje de empleadores satisfechos con el desempeño de los egresados	$\text{NES} = \frac{\text{Número de empleadores satisfechos}}{\text{Total de empleadores encuestados}} * 100$		
			398	398	100

GOBIERNO DEL ESTADO DE CHIHUAHUA
PRESUPUESTO DE EGRESOS 2019
PRESUPUESTO BASADO EN RESULTADOS

439 - UNIVERSIDAD TECNOLÓGICA DE CHIHUAHUA SUR

ALINEACIÓN AL PLAN ESTATAL DE DESARROLLO

E103T2 - DESARROLLO HUMANO Y SOCIAL - EDUCACIÓN - DERECHOS HUMANOS E INCLUSIÓN SOCIAL

PROGRAMA - 2E06719 COBERTURA EN EDUCACIÓN SUPERIOR TECNOLÓGICA 2019

DEFINICIÓN	BENEFICIARIOS			
	TIPO	TOTAL	MUJERES	HOMBRES

Alumnos y alumnas de nuevo ingreso

600

270

330

Brindar a los alumnos y alumnas egresados del nivel medio superior acciones y proyectos de regulación, desarrollo, promoción y prestación de servicios educativos que otorguen mayores oportunidades de acceso a la educación superior tecnológica.

INDICADORES ESTRATÉGICOS

OBJETIVO A MEDIR		DATOS DEL INDICADOR	
NIVEL	RESUMEN NARRATIVO	NOMBRE	FÓRMULA

PROPOSITO	Los egresados de educación media superior cuentan con acceso a los servicios de educación superior, permanecen y concluyen satisfactoriamente.	Porcentaje de absorción de la matrícula de primer grado de educación superior	MANI = Matrícula aceptada de nuevo ingreso MEEEMS = Matrícula de egresados de educación media superior	600 167,988	0.36
-----------	--	---	---	----------------	------

**GOBIERNO DEL ESTADO DE CHIHUAHUA
PRESUPUESTO DE EGRESOS 2019
PRESUPUESTO BASADO EN RESULTADOS**

440 - SUBSISTEMA DE PREPARATORIA ABIERTA Y TELEBACHILLERATO DEL ESTADO DE CHIHUAHUA

MISIÓN

Proporcionar a los aspirantes, estudiantes y centros de asesoría en el estado, servicios educativos de calidad en el bachillerato general, modalidad no escolarizada y mixta, mediante un plan de estudios y materiales didácticos flexibles, diversificados y actualizados, para promover habilidades de estudio independiente con responsabilidad, honestidad, compromiso, disciplina e identidad estatal, contribuyendo así al desarrollo de las personas y de la sociedad.

VISIÓN

El Bachillerato General no Escolarizado y Mixto representa la mejor opción educativa con pleno reconocimiento de la sociedad por su cobertura, flexibilidad, pertinencia y por los materiales didácticos innovadores que emplea, así como el servicio automatizado y en línea que en conjunto favorecen el estudio independiente, promoviendo la excelencia educativa y coadyuvando significativamente a la permanencia y egreso de la educación media superior.

ALINEACIÓN AL PLAN ESTATAL DE DESARROLLO

E103T2 - DESARROLLO HUMANO Y SOCIAL - EDUCACIÓN - DERECHOS HUMANOS E INCLUSIÓN SOCIAL

PROGRAMA - 2E05719 COBERTURA EN EDUCACIÓN ABIERTA EN BACHILLERATO 2019

DEFINICIÓN	BENEFICIARIOS			
	TIPO	TOTAL	MUJERES	HOMBRES
Alumnos y alumnas de nivel medio superior para ampliar las oportunidades de acceso a alumnos y alumnas de nivel medio superior al Subsistema.	Alumnos y alumnas de nivel medio superior	3,232	1,708	1,524

INDICADORES ESTRATÉGICOS

OBJETIVO A MEDIR	RESUMEN NARRATIVO	NOMBRE	DATOS DEL INDICADOR	
			FÓRMULA	META
Alumnas y Alumnos de Educación Media Superior en edad de 15 años o más reciben el servicio de Educación Abierta en Bachillerato.	Medir la variación porcentual de alumnas y alumnos inscritos en Educación Abierta en relación a los inscritos en el año anterior.		$\left(\frac{\text{NAAL_AA} - \text{NAAL_EABT_1}}{\text{NAAL_EABT_1}} \right) * 100$	NAAL_AA = NAAL_AA= Número de alumnas y alumnos inscritos en el año actual. NAAL_EABT_1 = NAAL_EABT_1 = Número de alumnas y alumnos inscritos en Educación Abierta respecto al año anterior.
			12,566	7.12
			11,731	

**GOBIERNO DEL ESTADO DE CHIHUAHUA
PRESUPUESTO DE EGRESOS 2019
PRESUPUESTO BASADO EN RESULTADOS**

440 - SUBSISTEMA DE PREPARATORIA ABIERTA Y TELEBACHILLERATO DEL ESTADO DE CHIHUAHUA

ALINEACIÓN AL PLAN ESTATAL DE DESARROLLO

E103T2 - DESARROLLO HUMANO Y SOCIAL - EDUCACIÓN - DERECHOS HUMANOS E INCLUSIÓN SOCIAL

PROGRAMA - 2E11519 EDUCACIÓN EN TELEBACHILLERATO COMUNITARIO 2019

DEFINICIÓN	BENEFICIARIOS			
	TIPO	TOTAL	MUJERES	HOMBRES

Se orienta a las acciones y proyectos de regulación, desarrollo, promoción y prestación de servicios de educación en los alumnos y alumnas con edad de 15 a 21 años en comunidades menores a 2,500 habitantes que beneficie principalmente a la Población.

Alumnos y alumnas con edad de 15 a 21 años de comunidades menores a 2,500 habitantes

3,232

1,708

1,524

INDICADORES ESTRATÉGICOS

OBJETIVO A MEDIR		DATOS DEL INDICADOR	
NIVEL	RESUMEN NARRATIVO	NOMBRE	FÓRMULA

PROPÓSITO Disminuir el rezago educativo en las alumnas y alumnos de todo el Estado, que cuenten con la edad idónea para ingresar al Bachillerato General en la modalidad escolarizada a través del Telebachillerato Comunitario en poblaciones de 2500 habitantes o menos.

Medir el porcentaje de captación de egresados de secundaria de las localidades rurales.

(NAANI_TC/TAA_ESCA)*100

NAANI_TC = Número de alumnas y alumnos de nuevo ingreso a los Telebachilleratos Comunitarios.

TAA_ESCA = Total de alumnas y alumnos egresados de secundaria del ciclo escolar anterior.

1,656

188,206

0.88

META

**GOBIERNO DEL ESTADO DE CHIHUAHUA
PRESUPUESTO DE EGRESOS 2019
PRESUPUESTO BASADO EN RESULTADOS**

440 - SUBSISTEMA DE PREPARATORIA ABIERTA Y TELEBACHILLERATO DEL ESTADO DE CHIHUAHUA

ALINEACIÓN AL PLAN ESTATAL DE DESARROLLO

E103T2 - DESARROLLO HUMANO Y SOCIAL - EDUCACIÓN - DERECHOS HUMANOS E INCLUSIÓN SOCIAL

PROGRAMA - 2E11619 EDUCACIÓN EN BACHILLERATO INTERCULTURAL 2019

DEFINICIÓN	BENEFICIARIOS			
	TIPO	TOTAL	MUJERES	HOMBRES
Alumnas y alumnos	Alumnas y alumnos	181	96	85

Se orienta a las acciones y proyectos de regulación, desarrollo, promoción y prestación de servicios en educación media superior en las alumnas y alumnos con alto grado de marginación en comunidades menores a 1500 habitantes

INDICADORES ESTRATÉGICOS

OBJETIVO A MEDIR		DATOS DEL INDICADOR	
NIVEL	RESUMEN NARRATIVO	NOMBRE	FÓRMULA
PROPÓSITO	Disminuir el rezago educativo en las alumnas y alumnos de todo el Estado que cuenten con la edad idónea para ingresar a la modalidad escolarizada a través del Bachillerato Intercultural.	Porcentaje de absorción en Bachilleratos Interculturales	$\left(\frac{\text{NAAL_BI}/\text{TAA_ESCEt_1}}{1} \right) * 100$ <p>NAAL_BIt = Número de alumnas y alumnos atendidos en bachilleratos interculturales TAA_ESCEt_1 = Total de alumnas y alumnos egresados de secundaria del ciclo escolar anterior</p>
			76
			188,206
			META
			-99.96

GOBIERNO DEL ESTADO DE CHIHUAHUA
PRESUPUESTO DE EGRESOS 2019
PRESUPUESTO BASADO EN RESULTADOS

440 - SUBSISTEMA DE PREPARATORIA ABIERTA Y TELEBACHILLERATO DEL ESTADO DE CHIHUAHUA

ALINEACIÓN AL PLAN ESTATAL DE DESARROLLO

E103T2 - DESARROLLO HUMANO Y SOCIAL - EDUCACIÓN - DERECHOS HUMANOS E INCLUSIÓN SOCIAL

PROGRAMA - 2E12619 EDUCACIÓN EN BACHILLERATO ESTADO-MUNICIPIO 2019

DEFINICIÓN	BENEFICIARIOS			
	TIPO	TOTAL	MUJERES	HOMBRES

Alumnas y alumnos

3,407 1,833 1,574

Se orienta a las acciones y proyectos de regulación, desarrollo, promoción y prestación de servicios en educación media superior en la modalidad de bachillerato de acuerdo a las características de la comunidad, el municipio y estado que conforman un contexto socio-cultural específico propicio para el proceso de enseñanza-aprendizaje en el aula.

INDICADORES ESTRATÉGICOS

OBJETIVO A MEDIR		DATOS DEL INDICADOR	
NIVEL	RESUMEN NARRATIVO	NOMBRE	FÓRMULA

PROPÓSITO Disminuir el rezago educativo en los alumnos y alumnos de todo el Estado que cuenten con la edad idónea para ingresar al bachillerato en la modalidad escolarizada a través del Telebachillerato Estatal.

NOMBRE Medir el porcentaje de captación de los egresados de secundaria de las localidades rurales a Telebachillerato Estatal.

FÓRMULA $(\text{NAANI_TE/TAA_ESCEl_1}) * 10$
 NAANI_TE = NAANI_TE = Número de alumnos y alumnos de nuevo ingreso en Telebachillerato Estatal.
 TAA_ESCEl_1 = TAA_ESCEl_1 = Total de alumnos y alumnas egresados de secundaria del ciclo escolar anterior

1,921

1.02

188,206

188,206

**GOBIERNO DEL ESTADO DE CHIHUAHUA
PRESUPUESTO DE EGRESOS 2019
PRESUPUESTO BASADO EN RESULTADOS**

440 - SUBSISTEMA DE PREPARATORIA ABIERTA Y TELEBACHILLERATO DEL ESTADO DE CHIHUAHUA

ALINEACIÓN AL PLAN ESTATAL DE DESARROLLO

E103T2 - DESARROLLO HUMANO Y SOCIAL - EDUCACIÓN - DERECHOS HUMANOS E INCLUSIÓN SOCIAL

PROGRAMA - 2E14019 VINCULACIÓN, EXTENSIÓN Y SERVICIOS ACADÉMICOS EN EDUCACIÓN MEDIA SUPERIOR Y SUPERIOR 2019

DEFINICIÓN	BENEFICIARIOS			
	TIPO	TOTAL	MUJERES	HOMBRES

Personas

44

31

13

Fortalecer los esquemas de vinculación de los alumnos y alumnas de educación superior con el sector educativo, social y productivo que incidan en el bienestar social, el crecimiento económico y la transferencia de conocimientos científicos-tecnológicos con un alto grado de responsabilidad social, mediante la disposición transparente y oportuna de los recursos. Así como la difusión y divulgación del arte, la cultura y la ciencia en conjunto con la promoción del deporte para el fortalecimiento de la formación integral de los estudiantes de manera incluyente y con sentido humanista que aporten soluciones innovadoras al entorno.

INDICADORES ESTRATÉGICOS

OBJETIVO A MEDIR	DATOS DEL INDICADOR		
NIVEL	RESUMEN NARRATIVO	NOMBRE	FÓRMULA

PROPÓSITO	El Subsistema de Preparatoria Abierta y Telebachillerato del Estado de Chihuahua dispone permanente y oportunamente de los recursos humanos, materiales y financieros necesarios para la operación.	Porcentaje de presupuesto modificado del programa presupuestario	MTPMPP= Monto total de presupuesto modificado del programa	29,835,829	100
			MTPAPP= Monto total de presupuesto autorizado del programa presupuestario	29,835,829	

GOBIERNO DEL ESTADO DE CHIHUAHUA
PRESUPUESTO DE EGRESOS 2019
PRESUPUESTO BASADO EN RESULTADOS

441 - UNIVERSIDAD TECNOLÓGICA PASO DEL NORTE

MISIÓN

Generar profesionistas en un modelo de calidad total, que contribuyan a la ciencia, tecnología e investigación aplicada basada en competencias, que permitan contribuir a la sustentabilidad de la sociedad.

VISIÓN

Ser una institución de alto desempeño y rendimiento profesional, reconocida nacional e internacionalmente por sus programas educativos los cuales formen profesionistas que contribuyan a la sustentabilidad de la sociedad.

ALINEACIÓN AL PLAN ESTATAL DE DESARROLLO

E103T2 - DESARROLLO HUMANO Y SOCIAL - EDUCACIÓN - DERECHOS HUMANOS E INCLUSIÓN SOCIAL

PROGRAMA - 2E14019 VINCULACIÓN, EXTENSIÓN Y SERVICIOS ACADÉMICOS EN EDUCACIÓN MEDIA SUPERIOR Y SUPERIOR 2019

DEFINICIÓN

Fortalecer los esquemas de vinculación de los alumnos y alumnas de educación superior con el sector educativo, social y productivo que incidan en el bienestar social, el crecimiento económico y la transferencia de conocimientos científicos-tecnológicos con un alto grado de responsabilidad social, mediante la disposición transparente y oportuna de los recursos. Así como la difusión y divulgación del arte, la cultura y la ciencia en conjunto con la promoción del deporte para el fortalecimiento de la formación integral de los estudiantes de manera incluyente y con sentido humanista que aporten soluciones innovadoras al entorno.

BENEFICIARIOS

TIPO	TOTAL	MUJERES	HOMBRES
Alumnas y alumnos	1,300	650	650

INDICADORES ESTRATÉGICOS

OBJETIVO A MEDIR

NIVEL	RESUMEN NARRATIVO	NOMBRE	FÓRMULA	META
PROPÓSITO	Alumnas y alumnos de educación superior tecnológica se insertan en el sector productivo al ser formados integralmente.	Porcentaje de egresados insertados en el ambito productivo	$(\text{TEL}/\text{TEI}) * 100$	62.5
			TEL = Total de egresados laborando TEI = Total de egresados de la institución	250 400

**GOBIERNO DEL ESTADO DE CHIHUAHUA
PRESUPUESTO DE EGRESOS 2019
PRESUPUESTO BASADO EN RESULTADOS**

441 - UNIVERSIDAD TECNOLÓGICA PASO DEL NORTE

ALINEACIÓN AL PLAN ESTATAL DE DESARROLLO

E103T2 - DESARROLLO HUMANO Y SOCIAL - EDUCACIÓN - DERECHOS HUMANOS E INCLUSIÓN SOCIAL

PROGRAMA - 2E14619 CALIDAD EN LOS SERVICIOS DE EDUCACIÓN SUPERIOR TECNOLÓGICA 2019

DEFINICIÓN	BENEFICIARIOS			
	TIPO	TOTAL	MUJERES	HOMBRES

Alumnas y alumnos

Asegurar la calidad educativa mediante Programa Educativos Acreditados y/o Evaluados y la disposición de los recursos humanos, materiales y financieros necesarios para la operación del sistema educativo estatal, incluye actividades de la administración central y unidades de apoyo académico-administrativo así como de planeación, organización, dirección, evaluación, control, seguimiento, transparencia y rendición de cuentas; todo el proceso bajo los principios de eficacia, eficiencia, calidad y economía.

1,300

650

650

INDICADORES ESTRATÉGICOS

OBJETIVO A MEDIR		DATOS DEL INDICADOR	
NIVEL	RESUMEN NARRATIVO	NOMBRE	FÓRMULA

PROPOSITO	Alumnas y alumnos de educación superior tecnológica cuentan con los conocimientos durante todo su proceso académico en nivel superior tecnológico.	Porcentaje de egresados satisfechos	$(ES/TE)*100$
		ES = Egresados satisfechos en el ciclo escolar	315
		TE = Total de egresados en el ciclo escolar	350
			90
			META

GOBIERNO DEL ESTADO DE CHIHUAHUA
PRESUPUESTO DE EGRESOS 2019
PRESUPUESTO BASADO EN RESULTADOS

443 - REGIMEN ESTATAL DE PROTECCION SOCIAL EN SALUD

MISIÓN

Tiene como propósito promover, fomentar, coordinar y supervisar las acciones de protección social, para garantizar el acceso a los servicios de salud a las y los habitantes del estado de Chihuahua.

VISIÓN

Ser financieramente sustentable con recursos humanos e infraestructura suficientes, para una atención oportuna y de calidad salvaguardando el derecho a la salud de las y los chihuahuenses.

ALINEACIÓN AL PLAN ESTATAL DE DESARROLLO

E102T1 - DESARROLLO HUMANO Y SOCIAL - SALUD - OPCIÓN PREFERENCIAL POR LAS PERSONAS EN SITUACIÓN DE POBREZA

PROGRAMA - 2E12419 SEGURO POPULAR 2019

DEFINICIÓN

Conjuntar acciones institucionales destinadas a proporcionar el acceso a la atención médica de manera efectiva a mujeres y hombres sin derechohabiencia a alguna seguridad social, de manera que se satisfagan sus necesidades de salud y se resguarde el patrimonio de las familias contra gastos de salud. De esta forma se garantiza que toda la población cuente con un medio de protección social que les brinde atención médica adecuada.

BENEFICIARIOS

TIPO	TOTAL	MUJERES	HOMBRES
Mujeres y hombres sin derechohabiencia	1,220,272	622,339	597,933

INDICADORES ESTRATÉGICOS

NIVEL	RESUMEN NARRATIVO	NOMBRE	DATOS DEL INDICADOR		
			FÓRMULA	META	
FIN	Contribuir a la disminución del índice de mortalidad en todos los grupos de edad de la población mediante la afiliación a los servicios de salud	Variación porcentual anual del índice de mortalidad estatal	$((\text{IMT}/\text{IMT}_{-1})-1)*100$	6	0
			$\text{IMT}_{-1} = \text{Índice de mortalidad en el año anterior}$	6	
PROPÓSITO	Mujeres y hombres sin derechohabiencia gozan de seguridad social en el estado de Chihuahua	Porcentaje de mujeres y hombres sin derechohabiencia afiliados al Seguro Popular	$(\text{MHSDA}/\text{MHSDPA})*100$	1,220,272	100
			$\text{MHSDA} = \text{Mujeres y hombres sin derechohabiencia afiliados}$	1,220,272	
			$\text{MHSDPA} = \text{Mujeres y hombres sin derechohabiencia programados a afiliarse}$	1,220,272	

**GOBIERNO DEL ESTADO DE CHIHUAHUA
PRESUPUESTO DE EGRESOS 2019
PRESUPUESTO BASADO EN RESULTADOS**

443 - REGIMEN ESTATAL DE PROTECCION SOCIAL EN SALUD

ALINEACIÓN AL PLAN ESTATAL DE DESARROLLO

E102T1 - DESARROLLO HUMANO Y SOCIAL - SALUD - OPCIÓN PREFERENCIAL POR LAS PERSONAS EN SITUACIÓN DE POBREZA

PROGRAMA - 2E12519 SEGURO MÉDICO SIGLO XXI 2019

BENEFICIARIOS

DEFINICIÓN	TIPO	TOTAL		
		MUJERES	HOMBRES	TOTAL
Las niñas y niños sin derechohabiencia		57,356	55,107	112,463

Conjuntar acciones institucionales destinadas a garantizar la cobertura de los servicios de salud de todas las niñas y los niños menores de cinco años para contribuir de manera significativa a preservar la salud, financiando la atención médica completa e integral a los beneficiarios que no cuentan con ningún tipo de seguridad social, logrando con ello la disminución del empobrecimiento de las familias.

INDICADORES ESTRATÉGICOS

OBJETIVO A MEDIR		DATOS DEL INDICADOR			
NIVEL	RESUMEN NARRATIVO	NOMBRE	FÓRMULA	META	
FIN	Contribuir a la disminución del índice de mortalidad en todos los grupos de edad de la población mediante la afiliación a los servicios de salud	Variación porcentual del índice de mortalidad en el estado	$((IMt/IMt_{-1})-1)*100$	IMt = Índice de mortalidad del año actual IMt ₋₁ = Índice de mortalidad del año anterior 6	0
PROPÓSITO	Las niñas y niños sin derechohabiencia a la seguridad social son afiliados al Seguro Médico Siglo XXI	Porcentaje de niñas y niños afiliados al Seguro Médico Siglo XXI	$(NNA/NNPA)*100$	NNA = Niñas y niños afiliados NNPA = Niñas y niños programados a afiliar 112,463 114,825	97.94

GOBIERNO DEL ESTADO DE CHIHUAHUA
PRESUPUESTO DE EGRESOS 2019
PRESUPUESTO BASADO EN RESULTADOS

501 - FIDEAPECH

MISIÓN

Generar una economía vigorosa de mayor valor a través de la generación de estrategias, políticas y programas que mejoren el entorno económico y fomenten la innovación en el estado, con el fin de impulsar la movilidad social y asegurar una mejor calidad de vida en la población.

VISIÓN

Ser una Institución reconocida por su capacidad de generar las condiciones para fomentar el desarrollo económico y la innovación en el estado, que se vea traducido en un crecimiento dinámico y sustentable basado en una sinergia de los sectores: industrial, comercial, energía, agroindustrial, turismo y de servicio, basada en una actitud de servicio, con una estructura de trabajo profesional y orientada a resultados.

ALINEACIÓN AL PLAN ESTATAL DE DESARROLLO

E201T2 - ECONOMÍA, INNOVACIÓN, DESARROLLO SUSTENTABLE Y EQUILIBRIO REGIONAL - DESARROLLO REGIONAL - DERECHOS HUMANOS E INCLUSIÓN SOCIAL

PROGRAMA - 2F03519 APOYO PARA EL FINANCIAMIENTO Y DESARROLLO DE LAS CAPACIDADES DE LAS MIPYMES 2019

DEFINICIÓN

Programa de financiamiento directo y en mejores condiciones que el sector financiero tradicional, a través del fortalecimiento de las capacidades financieras, enfocado preponderantemente a las micro, pequeñas y medianas empresas de los sectores estratégicos.

BENEFICIARIOS

TIPO	TOTAL	MUJERES	HOMBRES
Micro, pequeñas y medianas empresas en el estado	600		

INDICADORES ESTRATÉGICOS

DATOS DEL INDICADOR

NIVEL	RESUMEN NARRATIVO	NOMBRE	FÓRMULA	META
PROPÓSITO	Las micro, pequeñas y medianas empresas del estado cuentan con condiciones adecuadas de financiamiento	Porcentaje de apoyos con esquemas de financiamiento adecuados	$(\text{AEFDC1}/\text{ADFDC1}) * 100$	100
			AEFDC1 = Apoyos con esquema de financiamiento y desarrollo de capacidades realizados	600
			ADFDC1 = Apoyos con esquema de financiamiento y desarrollo de capacidades programados	600

**GOBIERNO DEL ESTADO DE CHIHUAHUA
PRESUPUESTO DE EGRESOS 2019
PRESUPUESTO BASADO EN RESULTADOS**

503 - FIDEICOMISO PROGRAMA DE BECAS NACIONALES PARA LA EDUCACION SUPERIOR MANUTENCION

MISIÓN

Somos la Instancia del Poder Ejecutivo del Estado de Chihuahua responsable del diseño, ejecución, evaluación e innovación de las políticas públicas en materia educativa, científica, tecnológica y deportiva, enfocada al desarrollo humano, impulsando una formación competitiva, el aprecio y fomento de las tradiciones y valores mediante la eficiente administración de los servicios ofertados con calidad para chihuahuenses.

VISIÓN

Ser la Instancia rectora en materia educativa, científica, tecnológica y deportiva que contribuya a la formación de valores universales y competencias para la vida del ser humano, trabajando con una filosofía basada en honestidad, respeto, compromiso, trabajo en equipo, lealtad y actitud de servicio para los chihuahuenses.

ALINEACIÓN AL PLAN ESTATAL DE DESARROLLO

E103T1 - DESARROLLO HUMANO Y SOCIAL - EDUCACIÓN - OPCIÓN PREFERENCIAL POR LAS PERSONAS EN SITUACIÓN DE POBREZA

PROGRAMA - 1500219 PROGRAMA NACIONAL DE BECAS DEL TIPO SUPERIOR EN SU MODALIDAD MANUTENCION SEP-CHIHUAHUA 2019

BENEFICIARIOS

TIPO	TOTAL	MUJERES	HOMBRES
Alumnos y alumnas de educación superior pública	21,000	12,658	8,342

DEFINICIÓN

Fomentar en la entidad que un número mayor alumnos y alumnas en instituciones públicas de educación superior provenientes de hogares de escasos recursos obtengan una beca para que tengan acceso a los servicios de educación y concluyan oportunamente sus estudios.

INDICADORES ESTRATÉGICOS

DATOS DEL INDICADOR

NIVEL	RESUMEN NARRATIVO	NOMBRE	FÓRMULA	META
PROPÓSITO	Alumnos y alumnos de educación superior pública reciben una beca para lograr acceso, permanencia y egreso del sistema educativo.	Porcentaje de estudiantes becados que concluyen el ciclo escolar	$100 \times \frac{(\text{MEBTS_FCEI}/\text{MEBTS_ICET}) * \text{METS_FCEI}}{\text{METS_ICET}}$ = Matrícula de estudiantes becados de tipo superior al final del ciclo escolar actual = Matrícula de estudiantes becados de tipo superior al inicio del ciclo escolar actual	100

GOBIERNO DEL ESTADO DE CHIHUAHUA
PRESUPUESTO DE EGRESOS 2019
PRESUPUESTO BASADO EN RESULTADOS

505 - CASA CHIHUAHUA CENTRO DE PATRIMONIO CULTURAL

MISIÓN

Promover el patrimonio cultural del estado a través del apoyo y difusión de actividades que permitan la conservación e incremento de nuestro acervo cultural para las generaciones venideras, por medio de exposiciones y actividades culturales que avalen la imagen de excelencia de Casa Chihuahua.

VISIÓN

Ser el referente del patrimonio cultural de Chihuahua, reconocido a nivel nacional e internacional, por su aportación a la sociedad en la difusión del patrimonio cultural del estado.

ALINEACIÓN AL PLAN ESTATAL DE DESARROLLO

E105T2 - DESARROLLO HUMANO Y SOCIAL - CULTURA - DERECHOS HUMANOS E INCLUSIÓN SOCIAL

PROGRAMA - 2F04019 DIFUSIÓN DEL PATRIMONIO CULTURAL DEL ESTADO 2019

DEFINICIÓN

Desarrollar el arte y la cultura en todas sus manifestaciones en el estado de Chihuahua.

BENEFICIARIOS

TIPO	TOTAL	MUJERES	HOMBRES
La población en la ciudad de Chihuahua	103,513	51,757	51,756

INDICADORES ESTRATÉGICOS

OBJETIVO A MEDIR

NIVEL	RESUMEN NARRATIVO	NOMBRE	FÓRMULA	META
PROPÓSITO	La población en la ciudad de Chihuahua aumentan sus conocimientos del patrimonio cultural del estado de Chihuahua	Porcentaje de público que visita Casa Chihuahua	$(PA/PP)*100$	100
		de público que visita Casa Chihuahua	PA = Personas que visitan Casa Chihuahua	
			PP = Personas programadas para visitar Casa Chihuahua	

**GOBIERNO DEL ESTADO DE CHIHUAHUA
PRESUPUESTO DE EGRESOS 2019
PRESUPUESTO BASADO EN RESULTADOS**

507 - FONDO DE RETIRO DE LOS TRABAJADORES INCORPORADOS A LA SECCION 42 DEL SNTE

MISIÓN

Somos la Instancia del Poder Ejecutivo del Estado de Chihuahua responsable del diseño, desarrollo, ejecución, evaluación e innovación de las políticas públicas en materia educativa, científica, tecnológica, cultural y deportiva, para el desarrollo humano; impulsando una formación competitiva, el aprecio y fomento de la cultura, tradiciones y valores mediante la eficiente administración de los servicios ofertados con calidad para todos.

VISIÓN

Ser la Instancia rectora en materia educativa, científica, tecnológica, cultural y deportiva que contribuya a la formación de valores universales y competencias para la vida del ser humano, trabajando con una filosofía basada en honestidad, respeto, compromiso, trabajo en equipo, lealtad y actitud de servicio para todos los usuarios.

ALINEACIÓN AL PLAN ESTATAL DE DESARROLLO

E502T2 - GOBIERNO RESPONSABLE - EFICIENCIA GUBERNAMENTAL - DERECHOS HUMANOS E INCLUSIÓN SOCIAL

PROGRAMA - 2E05119 VINCULACIÓN Y SERVICIOS EDUCATIVOS 2019

DEFINICIÓN	BENEFICIARIOS			
	TIPO	TOTAL	MUJERES	HOMBRES
Fortalecer los servicios para los alumnos y alumnas de la educación superior tecnológica y la vinculación con el sector educativo, social y productivo, mediante la disposición permanente y oportuna de los recursos humanos, materiales y financieros; cumpliendo con el control interno y rendición de cuentas bajo los principios de eficacia, eficiencia, calidad y economía.	Los trabajadores jubilados del subsistema magisterio estatal	850	508	342

INDICADORES ESTRATÉGICOS

OBJETIVO A MEDIR		DATOS DEL INDICADOR	
NIVEL	RESUMEN NARRATIVO	NOMBRE	FÓRMULA
PROPOSITO	Los trabajadores jubilados del subsistema magisterio estatal reciben su fondo de retiro bipartita	Porcentaje de empleados del magisterio estatal beneficiados	$(EMEJ/EMEA)*100$ EMEJ = Empleados de magisterio estatal jubilados y beneficiados EMEA = Empleados del magisterio estatal activo
			850 14,225
			META 5.98

GOBIERNO DEL ESTADO DE CHIHUAHUA
PRESUPUESTO DE EGRESOS 2019
PRESUPUESTO BASADO EN RESULTADOS

508 - FIDEICOMISO POLICIA AMIGO

MISIÓN

Proporcionar certeza, seguridad y apoyo al elemento policiaco de la Fiscalía General del Estado de Chihuahua, que en el desempeño de sus funciones se vea involucrado en actos en los cuales tenga que pagar daños y perjuicios, necesite de la garantía de la libertad causal, cubrir los gastos generados por concepto de pago de honorarios profesionales a abogados y en su caso la adquisición de inmuebles para fines funerarios.

VISIÓN

Ser el mecanismo administrativo idóneo que proporcione los elementos de certeza necesarios para cubrir las contingencias en las cuales se vea inmiscuido el elemento policiaco en el ejercicio de sus funciones; así mismo, ser transparente en el manejo de los recursos financieros que se tienen asignados.

ALINEACIÓN AL PLAN ESTATAL DE DESARROLLO

E401T3 - JUSTICIA Y SEGURIDAD - SEGURIDAD PÚBLICA - AGENDA TAI: TRANSPARENCIA, COMBATE A LA CORRUPCIÓN Y A LA IMPUNIDAD

PROGRAMA - 2E09819 OPERACIÓN DEL FIDEICOMISO POLICÍA AMIGO 2019

DEFINICIÓN

Comprende el conjunto de actividades para contar con esquemas laborales de protección económica e incentivación para las y los policías de la Comisión Estatal de Seguridad y de la Agencia Estatal de Investigación, actualizados

BENEFICIARIOS

TIPO	TOTAL	MUJERES	HOMBRES
Las y los policías estatales y de investigación	4,597	898	3,699

INDICADORES ESTRATÉGICOS

DATOS DEL INDICADOR

NIVEL	RESUMEN NARRATIVO	NOMBRE	FÓRMULA	META
PROPÓSITO	Las y los policías estatales y de investigación, cuentan con esquemas de protección económica e incentivación laboral, actualizados	Variación porcentual anual de trámites realizados	$((TRT/TRT_{-1})-1)*100$	64.76
			TRT = Trámites realizados en el ejercicio actual	173
			TRT_1 = Trámites realizados en el ejercicio anterior	105

**GOBIERNO DEL ESTADO DE CHIHUAHUA
PRESUPUESTO DE EGRESOS 2019
PRESUPUESTO BASADO EN RESULTADOS**

509 - FIDEICOMISO TRANSITO AMIGO

MISIÓN

Proporcionar certeza, seguridad y apoyo al agente de tránsito de la Fiscalía General del Estado de Chihuahua, que en el desempeño de sus funciones se vea involucrado en actos en los cuales tenga que pagar daños y perjuicios, necesite de la garantía de la libertad causalional, cubrir los gastos generados por concepto de pago de honorarios profesionales a abogados y en su caso la adquisición de inmuebles para fines funerarios.

VISIÓN

Ser el mecanismo administrativo idóneo que proporcione los elementos de certeza necesarios para cubrir las contingencias en las cuales se vea inmiscuido el agente de tránsito en el ejercicio de sus funciones; así mismo, ser transparente en el manejo de los recursos financieros que se tienen asignados.

ALINEACIÓN AL PLAN ESTATAL DE DESARROLLO

E401T3 - JUSTICIA Y SEGURIDAD - SEGURIDAD PÚBLICA - AGENDA TAI: TRANSPARENCIA, COMBATE A LA CORRUPCIÓN Y A LA IMPUNIDAD

PROGRAMA - 2E09919 OPERACIÓN DEL FIDEICOMISO POLICIA VIAL AMIGO 2019

DEFINICIÓN

Comprende el conjunto de actividades para contar con esquemas laborales de protección económica e incentivación laboral, para las y los policías de la división de la policía vial, así como de las y los inspectores de transporte, actualizados.

BENEFICIARIOS

TIPO	TOTAL	MUJERES	HOMBRES
Las y los oficiales de la policía vial y las y los inspectores de transporte	574	80	494

INDICADORES ESTRATÉGICOS

OBJETIVO A MEDIR

NIVEL	RESUMEN NARRATIVO	NOMBRE	FÓRMULA	META
PROPÓSITO	Las y los policías viales e inspectores de transporte cuentan con esquemas de protección económica e incentivación laboral actualizados	Variación porcentual anual de trámites realizados	$((TRT/TRT_{-1})-1)*100$	98
			TRT = Trámites realizados en el ejercicio actual TRT_1 = Trámites realizados en el ejercicio anterior	50

GOBIERNO DEL ESTADO DE CHIHUAHUA
PRESUPUESTO DE EGRESOS 2019
PRESUPUESTO BASADO EN RESULTADOS

510 - FIDEICOMISO DE PROMOCION Y FOMENTO DE LAS ACTIVIDADES TURISTICAS

MISIÓN	VISIÓN
Coadyuvar con el fortalecimiento de la promoción turística en los mercados meta estatal, nacional e internacional a través de mecanismos de campañas publicitarias de plan de medios, de relaciones públicas así como de ferias y exposiciones que amplíen la difusión de las actividades, servicios y productos turísticos de la entidad, con la finalidad de incrementar la afluencia turística y lograr una mayor estadia en beneficio de las y los empresarios del sector turístico chihuahuense.	Ser un Fideicomiso que se distinga por su eficacia, eficiencia y por ser el principal facilitador en la promoción turística de la entidad así como líder en el posicionamiento para consolidar al estado como un destino turístico integral y competitivo en el país.

ALINEACIÓN AL PLAN ESTATAL DE DESARROLLO

E206T2 - ECONOMÍA, INNOVACIÓN, INNOVACIÓN, DESARROLLO SUSTENTABLE Y EQUILIBRIO REGIONAL - TURISMO - DERECHOS HUMANOS E INCLUSIÓN SOCIAL

PROGRAMA - 2E13219 PROMOCIÓN Y FOMENTO DE LAS ACTIVIDADES TURÍSTICAS 2019

DEFINICIÓN	BENEFICIARIOS			
	TIPO	TOTAL	MUJERES	HOMBRES
Agrupar las acciones realizadas en diversos programas destinados a fomentar el desarrollo y la promoción turística del sector a través de la atracción de los medios de comunicación, de eventos, de congresos y convenciones, así como de campañas estratégicas de promoción turística para los prestadores de servicios turísticos en el estado.	Las y los prestadores de servicios turísticos	1,777	711	1,066

INDICADORES ESTRATÉGICOS

OBJETIVO A MEDIR		DATOS DEL INDICADOR	
NIVEL	RESUMEN NARRATIVO	NOMBRE	FÓRMULA
PROPÓSITO	Las y los prestadores de servicios turísticos se ven beneficiados por actividades de fomento y promoción turística del estado	Variación porcentual de la afluencia turística en el estado	$((ATT/ATT1)-1)*100$
			ATT = Afluencia turística en el año actual ATT1 = Afluencia turística en el año anterior
			META 3.5

**GOBIERNO DEL ESTADO DE CHIHUAHUA
PRESUPUESTO DE EGRESOS 2019
PRESUPUESTO BASADO EN RESULTADOS**

511 - FIDEICOMISO EXPO-CHIHUAHUA

MISIÓN

Ser el recinto que ofrezca los mejores servicios para la realización de exposiciones, congresos, convenciones y eventos de diversos tipos a nivel regional, nacional e internacional para satisfacer con calidad y responsabilidad social a los sectores industrial, comercial, turístico y social contribuyendo al desarrollo integral de la entidad.

VISIÓN

Ser reconocidos como el recinto que ofrece el mejor servicio a nivel nacional en la atención de eventos, ofreciendo un enlace con la sociedad, la ética empresarial, el mejoramiento de la calidad de vida y el cuidado al medio ambiente.

ALINEACIÓN AL PLAN ESTATAL DE DESARROLLO

E201T2 - ECONOMÍA, INNOVACIÓN, DESARROLLO SUSTENTABLE Y EQUILIBRIO REGIONAL - DESARROLLO REGIONAL - DERECHOS HUMANOS E INCLUSIÓN SOCIAL

PROGRAMA - 2E13019 CONTRIBUCIÓN EXPO-CHIHUAHUA 2019

DEFINICIÓN

Este programa busca a través de las contribuciones extraordinarias recaudadas proporcionar espacios apropiados para la realización de congresos, convenciones y exposiciones a las y los organizadores de eventos.

BENEFICIARIOS

TIPO	TOTAL	MUJERES	HOMBRES
Organizadores de eventos	39	19	20

INDICADORES ESTRATÉGICOS

DATOS DEL INDICADOR

NIVEL	RESUMEN NARRATIVO	NOMBRE	FÓRMULA	META
FIN	Contribuir a incrementar la derrama económica en el estado a través de la atracción de eventos, convenciones y exposiciones	Porcentaje de la derrama económica derivada de los eventos realizados	$(\text{DER}/\text{DEP}) * 100$	100
			DER = Derrama eventos realizados	360,000,000
			DEP = Derrama eventos planeados	360,000,000

GOBIERNO DEL ESTADO DE CHIHUAHUA
PRESUPUESTO DE EGRESOS 2019
PRESUPUESTO BASADO EN RESULTADOS

512 - FONDO DE APOYO A LA DELEGACION DE LA CRUZ ROJA

MISIÓN

Ofrecer atención eficiente a la población en casos de emergencia y en situaciones de desastre, e impulsar acciones tendientes a incrementar la capacidad de las personas y las comunidades a través de la acción voluntaria.

VISIÓN

Aspirar a través de la acción voluntaria, a un mundo con comunidades más fuertes, capaces de hacer frente al sufrimiento humano y situaciones de crisis, impulsadas por la esperanza, el respecto a la dignidad y la búsqueda de la equidad.

ALINEACIÓN AL PLAN ESTATAL DE DESARROLLO

E102T2 - DESARROLLO HUMANO Y SOCIAL - SALUD - DERECHOS HUMANOS E INCLUSIÓN SOCIAL

PROGRAMA - 2E12919 CONTRIBUCIÓN SOBRE DERECHO DE REVALIDACIÓN Y EXPEDICIÓN DE LICENCIA (CRUZ ROJA) 2019

DEFINICIÓN	BENEFICIARIOS		
	TIPO	TOTAL	HOMBRES
Programa correspondiente a las contribuciones extraordinarias recaudadas durante el ejercicio 2018 y así sucesivamente se abrirá uno por cada año.	Delegaciones locales de la Cruz Roja	27	

INDICADORES ESTRATÉGICOS

OBJETIVO A MEDIR	RESUMEN NARRATIVO	NOMBRE	DATOS DEL INDICADOR	FÓRMULA	META
PROPÓSITO	Las delegaciones locales de la Cruz Roja cuentan con los medios suficientes para brindar un servicio médico de calidad	servicios médicos	Porcentaje de médicos proporcionados	$(SMCRE/TSMCRN)*100$	3.15
		de servicios médicos proporcionados	medicos locales de la Cruz Roja	$SMCRE = \text{Servicios médicos proporcionados por las delegaciones locales de la Cruz Roja}$	173,251
			TSMCRN = Total de servicios médicos proporcionados por Cruz Roja Nacional	$TSMCRN = \text{Total de servicios médicos proporcionados por Cruz Roja Nacional}$	5,493,050

**GOBIERNO DEL ESTADO DE CHIHUAHUA
PRESUPUESTO DE EGRESOS 2019
PRESUPUESTO BASADO EN RESULTADOS**

513 - FIDEICOMISO SOCIAL DEL EMPRESARIADO CHIHUAHUENSE

MISIÓN

Apoyar el financiamiento de proyectos y programas sociales de las organizaciones de la sociedad civil e instancias gubernamentales para el desarrollo humano y social de los chihuahuenses.

VISIÓN

Ser una institución líder en responsabilidad social compartida, sustentable, transparente, efectiva y con incidencia en políticas públicas.

ALINEACIÓN AL PLAN ESTATAL DE DESARROLLO

E101T2 - DESARROLLO HUMANO Y SOCIAL - DESARROLLO SOCIAL - DERECHOS HUMANOS E INCLUSIÓN SOCIAL

PROGRAMA - 2E12819 CONTRIBUCIÓN A CARGO DEL IMPUESTO SOBRE NÓMINA (FOSECH) 2019

DEFINICIÓN

Fortalecer las capacidades y desempeño de las organizaciones de la sociedad civil e instancias gubernamentales a través del financiamiento de proyectos sociales, en las áreas de educación básica integral de calidad, salud preventiva y desarrollo de capital social y con ello contribuir a resolver las carencias y problemas de las personas o grupos vulnerables en el estado de Chihuahua.

BENEFICIARIOS

TIPO	TOTAL	MUJERES	HOMBRES
Organizaciones de la sociedad civil e instancias gubernamentales	190		

INDICADORES ESTRATÉGICOS

OBJETIVO A MEDIR		DATOS DEL INDICADOR	
NIVEL	RESUMEN NARRATIVO	NOMBRE	FÓRMULA
PROPOSITO	Las organizaciones de la sociedad civil e instancias gubernamentales cuentan con apoyos financieros para el desarrollo de proyectos y programas sociales en las áreas de educación básica, salud preventiva y desarrollo de capital social	Variación porcentual de proyectos y programas sociales financiados	$PPSFAA = \text{Proyectos y programas sociales financiados año actual}$ $PPSFAAN = \text{Proyectos y programas sociales financiados año anterior}$
			320
			300
			6.67

GOBIERNO DEL ESTADO DE CHIHUAHUA
PRESUPUESTO DE EGRESOS 2019
PRESUPUESTO BASADO EN RESULTADOS

514 - FIDEICOMISO BARRANCAS DEL COBRE

MISIÓN

Ejecutar las acciones necesarias para dotar de la infraestructura moderna y eficiente requerida para la operación del Parque de Aventura Barrancas del Cobre, bajo los más altos estándares de seguridad, eficiencia y calidad, conforme a los principios de legalidad, transparencia y oportunidad, con el objeto de atender las necesidades turísticas de la población en general e impulsar así, el desarrollo económico, la protección al medio ambiente y la seguridad operacional.

VISIÓN

Ser líder en proporcionar servicios de gestión mediante el fomento, promoción, conformación, desarrollo y explotación competitiva de las zonas turísticas, así como coordinar y llevar a buen término el desarrollo integral, adoptando las mejores prácticas y estándares internacionales en la materia, dentro de un marco de responsabilidad social y ambiental, contribuyendo al desarrollo sustentable y sostenido del estado y del país.

ALINEACIÓN AL PLAN ESTATAL DE DESARROLLO

E206T2 - ECONOMÍA, INNOVACIÓN, DESARROLLO SUSTENTABLE Y EQUILIBRIO REGIONAL - TURISMO - DERECHOS HUMANOS E INCLUSIÓN SOCIAL

PROGRAMA - 2F04119 FOMENTO AL DESARROLLO TURÍSTICO BARRANCAS DEL COBRE 2019

BENEFICIARIOS

TIPO	TOTAL	MUJERES	HOMBRES
Municipios	3		

Fortalecer y estimular el desarrollo turístico en el estado, a través de eventos, promoción, capacitación, asesorías y créditos para los municipios.

INDICADORES ESTRATÉGICOS

DATOS DEL INDICADOR

NIVEL	RESUMEN NARRATIVO	NOMBRE	FÓRMULA	META
PROPÓSITO	Los municipios reciben el recurso financiero para que forme parte del patrimonio fideicomitido	Otorgamiento de recursos financieros para la operación del fideicomiso barrancas del cobre	$(RA/RS)*100$	100
			RA = Recursos aprobados RS = Recursos programados	544,500 544,500

**GOBIERNO DEL ESTADO DE CHIHUAHUA
PRESUPUESTO DE EGRESOS 2019
PRESUPUESTO BASADO EN RESULTADOS**

516 - FONDO DE FOMENTO AGROPECUARIO DEL ESTADO (FOFAE)

MISIÓN

Somos el organismo encargado de coordinar la aprobación y administración de los recursos convenidos para la realización de obras y proyectos, a fin de impulsar al sector agropecuario a través del desarrollo de capacidades, con el objetivo de mejorar la situación socioeconómica de las y los productores del estado de Chihuahua.

VISIÓN

Ser el fideicomiso que administre de forma eficiente, eficaz y transparente los recursos destinados al sector primario, contribuyendo a incrementar el desarrollo rural integral sustentable de las y las productoras agropecuarias del estado.

ALINEACIÓN AL PLAN ESTATAL DE DESARROLLO

E202T2 - ECONOMÍA, INNOVACIÓN, DESARROLLO SUSTENTABLE Y EQUILIBRIO REGIONAL - DESARROLLO AGROPECUARIO, PESQUERO Y FORESTAL - DERECHOS HUMANOS E INCLUSIÓN SOCIAL

ANEXO AL PERIÓDICO OFICIAL

PROGRAMA - 1\$01719 PROGRAMA DE DESARROLLO RURAL SUSTENTABLE (CON SAGARPA) 2019

DEFINICIÓN

Recursos depositados en fideicomisos con los cuales se contribuye a elevar el nivel de desarrollo humano y patrimonial de las y los productores agrícolas, pecuarios, de pesca y acuícolas en el estado, para abastecer el mercado interno con alimentos de calidad, sanos y accesibles provenientes de nuestros campos; así como mejorar sus ingresos incrementando su presencia en los mercados globales, promoviendo los procesos de agregación de valor y la producción de energéticos; y revertir el deterioro de los ecosistemas, a través de acciones para preservar el agua, el suelo y la biodiversidad.

BENEFICIARIOS

TIPO	TOTAL	MUJERES	HOMBRES
Las y los productores agrícolas, pecuarios, de pesca y acuícolas en el estado	11,444	6,012	5,432

INDICADORES ESTRATÉGICOS

DATOS DEL INDICADOR

NIVEL	RESUMEN NARRATIVO	NOMBRE	FÓRMULA	META
PROPÓSITO	Las y los productores agrícolas, pecuarios, de pesca y acuícolas en el estado cuentan con un desarrollo rural sustentable, productivo, competitivo, y rentable en sus actividades productivas	Porcentaje de las y los productores agropecuarios en el estado de Chihuahua beneficiados con apoyos	$(PAPBA/PAPBP) \times 100$	100
			PAPBA = Las y Los Productores Agropecuarios en el Estado de Chihuahua Beneficiados con Apoyos	11,444
			PAPBP = Las y Los Productores Agropecuarios en el Estado de Chihuahua Programados	11,444

GOBIERNO DEL ESTADO DE CHIHUAHUA
PRESUPUESTO DE EGRESOS 2019
PRESUPUESTO BASADO EN RESULTADOS

517 - FONDO MIXTO CONACYT - GOBIERNO DEL ESTADO DE CHIHUAHUA

MISIÓN

Ser un organismo que promueva, apoye, coordine, dirija y evalúe las actividades de desarrollo científico, tecnológico e innovación para mejorar la productividad y competitividad de los sectores productivo, social y académico, mediante el apoyo técnico y financiero a proyectos y programas pertinentes para contribuir al desarrollo sustentable del estado de Chihuahua.

VISIÓN

Ser el organismo rector del desarrollo científico y de innovación del estado de Chihuahua para contribuir a elevar el nivel de vida de la sociedad de manera sustentable.

ALINEACIÓN AL PLAN ESTATAL DE DESARROLLO

E20772 - ECONOMÍA, INNOVACIÓN, DESARROLLO SUSTENTABLE Y EQUILIBRIO REGIONAL - INNOVACIÓN - DERECHOS HUMANOS E INCLUSIÓN SOCIAL

PROGRAMA - 2E13519 DESARROLLO CIENTÍFICO Y TECNOLÓGICO 2019

DEFINICIÓN

Apoyo y fortalecimiento de las capacidades de investigación, desarrollo e innovación en las empresas, instituciones de educación, centros de investigación y personas físicas, mediante financiamiento de proyectos de investigación en la materia.

BENEFICIARIOS

TIPO	TOTAL	MUJERES	HOMBRES
Las empresas, IES, CI, gobierno municipal y estatal inscritas en el RENIECYT	319		

INDICADORES ESTRATÉGICOS

DATOS DEL INDICADOR

NIVEL	RESUMEN NARRATIVO	NOMBRE	FÓRMULA	META
PROPÓSITO	Las empresas, IES, CI, Gobierno Estatal y Municipal inscritas con RENIECYT generen investigación, desarrollo e innovación en el estado	Variación porcentual de Empresas, IES y CI inscritas ante el Registro nacional de Instituciones y Empresas Científicas y Tecnológicas (RENIECYT).	$\left(\frac{\text{EICIR2019} / \text{EICIR2018} - 1 \right) * 100$	0.29
			$\frac{\text{EICIR2019} = \text{Empresas, IES, CI, inscritas en el RENIECYT, en el año actual 2019}}{\text{EICIR2018} = \text{Empresas, IES, CI, inscritas en el RENIECYT, en el año anterior 2018}}$	350
				349

**GOBIERNO DEL ESTADO DE CHIHUAHUA
PRESUPUESTO DE EGRESOS 2019
PRESUPUESTO BASADO EN RESULTADOS**

521 - FIDEICOMISO IRREVOCABLE DE ADMINISTRACION Y GARANTIA DE PAGO

MISIÓN

Planear el desarrollo del estado para la realización oportuna de los programas gubernamentales, presupuestando y administrando los recursos con eficacia, eficiencia y transparencia; implementando nuevos mecanismos de recaudación que cumplan los objetivos, a fin de ofrecer servicios de calidad a las y los contribuyentes, organismos públicos, federación y municipios.

VISIÓN

Ser un Fideicomiso capaz de orientar la planeación en el desarrollo del estado y que garantice un equilibrio financiero y ético en el uso de los recursos públicos, a través del soporte de los programas de gobierno y con base en una cultura de transparencia.

ALINEACIÓN AL PLAN ESTATAL DE DESARROLLO

E502T3 - GOBIERNO RESPONSABLE - EFICIENCIA GUBERNAMENTAL - AGENDA TAI: TRANSPARENCIA, COMBATE A LA CORRUPCIÓN Y A LA IMPUNIDAD

PROGRAMA - 3M04219 ADMINISTRACIÓN DEL FIDEICOMISO IRREVOCABLE DE GARANTÍA DE PAGO 2019

DEFINICIÓN

Fortalecer el manejo de las finanzas públicas mediante instrumentos financieros que permitan mantener el equilibrio de los recursos del estado, además de dar cumplimiento a las obligaciones contraídas en tiempo y forma.

BENEFICIARIOS

TIPO	TOTAL	MUJERES	HOMBRES
Gobierno del Estado de Chihuahua	1		

INDICADORES ESTRATÉGICOS

OBJETIVO A MEDIR

NIVEL	RESUMEN NARRATIVO	NOMBRE	FÓRMULA	META
PROPÓSITO	Gobierno del Estado cuenta con mecanismo de garantía de pago, eficientes para la obtención de mejores condiciones de financiamiento	Variación porcentual de las garantías otorgadas	$((TGAT/TGAT_{-1})-1)*100$	0
			TGAT = Tasa garantía actual	7.1
			TGAT_1 = Tasa garantía año anterior	7.1

GOBIERNO DEL ESTADO DE CHIHUAHUA
PRESUPUESTO DE EGRESOS 2019
PRESUPUESTO BASADO EN RESULTADOS

524 - FIDEICOMISO PARA EL DESARROLLO FORESTAL SUSTENTABLE EN EL ESTADO (FIDEFOSE)

MISIÓN

Aprobar y administrar los recursos económicos que se ejercen en los proyectos que fomenten el desarrollo forestal sustentable que deban ejecutarse en la entidad para fortalecer, conservar y proteger los ecosistemas en el estado, en beneficio de las y los productores del sector forestal.

VISIÓN

Ser el instrumento que administre de manera transparente y efectiva los recursos económicos dirigidos al sector forestal en el estado, con el objeto de consolidar las actividades de fomento, protección, conservación y restauración, para optimizar el uso y aprovechamiento de los recursos forestales y su potencial productivo.

ALINEACIÓN AL PLAN ESTATAL DE DESARROLLO

E202T2 - ECONOMÍA, INNOVACIÓN, DESARROLLO SUSTENTABLE Y EQUILIBRIO REGIONAL - DESARROLLO AGROPECUARIO, PESQUERO Y FORESTAL - DERECHOS HUMANOS E INCLUSIÓN SOCIAL

PROGRAMA - 1S01919 PROGRAMA PARA EL DESARROLLO FORESTAL SUSTENTABLE 2019

DEFINICIÓN

Fortalecer y apoyar el crecimiento del desarrollo forestal promoviendo el aprovechamiento sustentable de los recursos forestales del estado, de las personas dueñas y/o poseedoras de los terrenos forestales o preferentemente forestales, manteniendo e incrementando la provisión de bienes y servicios ambientales, reduciendo las emisiones de carbono generadas por la deforestación y degradación forestal, implementando acciones de supervisión y vigilancia forestal para reducir la superficie afectada por cambios no autorizados de uso de suelo y tala ilegal, logrando con ello la preservación de los ecosistemas federales.

BENEFICIARIOS

TIPO	TOTAL	MUJERES	HOMBRES
Las y los dueños y poseedores de terrenos forestales y preferentemente forestales del estado	253,222	43,124	210,098

INDICADORES ESTRATÉGICOS

NIVEL	RESUMEN NARRATIVO	NOMBRE	FÓRMULA	META
PROPOSITO	Las y los dueños y poseedores de terrenos forestales y preferentemente forestales del estado, cuentan con ecosistemas forestales restaurados para la conservación de los recursos y con manejo forestal eficiente, derivando en aprovechamientos sustentables y el fomento a la productividad y competitividad del sector forestal	Porcentaje de la producción forestal	$(PFR/PPF)*100$	100
			PFR = Producción forestal realizada PPF = Producción forestal programada	1,450,000 1,450,000

**GOBIERNO DEL ESTADO DE CHIHUAHUA
PRESUPUESTO DE EGRESOS 2019
PRESUPUESTO BASADO EN RESULTADOS**

528 - FONDO DE ATENCION A NIÑOS Y NIÑAS HIJOS DE LAS VICTIMAS DE LA LUCHA CONTRA EL CRIMEN

MISIÓN

El Fideicomiso denominado Fondo de Atención a Niños y Niñas Hijos de las Víctimas de la Lucha Contra el Crimen brinda atención y apoyo de manera integral con calidad, calidez, respeto y prontitud en respuesta a las víctimas indirectas y sus familias de la lucha contra el crimen; con el firme propósito de garantizar confianza y seguridad para su incorporación a una sociedad productiva y eficaz, y a crecer en una perspectiva de vida útil a la misma sociedad en condiciones de libertad y dignidad, desarrollando acciones de prevención que permitan fortalecer su tejido social.

VISIÓN

Ser un fideicomiso eficiente y eficaz, orientado a promover la atención integral de las víctimas indirectas de la lucha contra el crimen, que esté conformado por personal honesto, comprometido, con vocación de servicio y altamente capacitado, que se caracterice por la consolidación de una cultura de respeto y revalorización de las víctimas indirectas preservando sus derechos con la finalidad de evitar su re victimización, a partir de la creación de condiciones favorables que les permita fortalecer su dignidad humana y mejorar su calidad de vida personal, familiar, social y laboral.

ALINEACIÓN AL PLAN ESTATAL DE DESARROLLO

E101T2 - DESARROLLO HUMANO Y SOCIAL - DESARROLLO SOCIAL - DERECHOS HUMANOS E INCLUSIÓN SOCIAL

PROGRAMA - 2E03819 ATENCIÓN A NIÑAS Y NIÑOS HIJOS DE LAS VICTIMAS DE LA LUCHA CONTRA EL CRIMEN 2019

DEFINICIÓN

Comprende el conjunto de actividades tendientes a otorgar el apoyo integral a niñas, niños y adolescentes en situación de vulnerabilidad, así como los mayores de edad en situación de discapacidad, dependientes directos económicamente de las víctimas de la lucha contra el crimen que les ayude a permanecer integrados al núcleo social y crecer en una perspectiva de vida útil a la misma sociedad.

BENEFICIARIOS

TIPO	TOTAL	MUJERES	HOMBRES
Niños, niñas y adolescentes en situación de vulnerabilidad, así como los mayores de edad en situación de discapacidad, dependientes directos económicamente de las víctimas de la lucha contra el crimen	9,388	4,733	4,655

INDICADORES ESTRATÉGICOS

NIVEL	RESUMEN NARRATIVO	NOMBRE	FÓRMULA	META
PROPÓSITO	Los niños, niñas y adolescentes en situación de vulnerabilidad, así como los mayores de edad en situación de discapacidad, dependientes directos económicamente de las víctimas de la lucha contra el crimen y del personal policial de la Fiscalía General del Estado caído en el cumplimiento de su deber, reciben apoyos integrales con perspectiva social	Variación porcentual anual de personas beneficiadas	$((\text{PBFANVIT}/\text{PBFANVIT}_{-1}) - 1) * 100$	11,460
			PBFANVIT = Personas beneficiadas por el Fondo de Atención a Niños y Niñas Hijos de las Víctimas de la Lucha Contra el Crimen en el ejercicio actual PBFANVIT ₋₁ = Personas beneficiadas por el Fondo de Atención a Niños y Niñas Hijos de las Víctimas de la Lucha Contra el Crimen en el ejercicio anterior	12.12
				10,221

GOBIERNO DEL ESTADO DE CHIHUAHUA
PRESUPUESTO DE EGRESOS 2019
PRESUPUESTO BASADO EN RESULTADOS

531 - FIDEICOMISO PARA LA COMPETITIVIDAD Y SEGURIDAD CIUDADANA

MISIÓN

Concentrar los recursos para apoyar la seguridad pública, así como la procuración y administración de justicia, fomentando la participación social ciudadana, realizando programas, acciones, planes y proyectos que contribuyan a apoyar a las y los chihuahuenses, para con ello lograr un cambio en las instituciones de prevención involucradas.

VISIÓN

Ser un organismo sin fines de lucro, preocupados por el bienestar de los y las chihuahuenses con el objeto de fungir como instrumento financiero para la realización de proyectos encaminados a coadyuvar con las autoridades correspondientes en materia de seguridad y ser un referente en México y Latinoamérica

ALINEACIÓN AL PLAN ESTATAL DE DESARROLLO

E401T2 - JUSTICIA Y SEGURIDAD - SEGURIDAD PÚBLICA - DERECHOS HUMANOS E INCLUSIÓN SOCIAL

PROGRAMA - 2E13119 CONTRIBUCIÓN 5% IMPUESTO SOBRE NÓMINA 2019

DEFINICIÓN

Comprende las acciones de recaudación de la aportación voluntaria del 5% sobre el impuesto sobre nóminas realizada por los empresarios para ser entregada al fideicomiso para la competitividad y seguridad ciudadana con la finalidad de que cuente con recursos económicos para realizar acciones cíviles a favor de la disminución de la incidencia delictiva y el incremento de la competitividad en el estado.

BENEFICIARIOS

TIPO	TOTAL	MUJERES	HOMBRES
Organizaciones de la sociedad civil	4		

INDICADORES ESTRATÉGICOS

OBJETIVO A MEDIR		DATOS DEL INDICADOR	
NIVEL	RESUMEN NARRATIVO	NOMBRE	FÓRMULA
PROPOSITO	Las organizaciones de la sociedad civil mejoran la calidad de vida de los chihuahuenses a través de la reducción de la incidencia delictiva y el incremento de la competitividad	Porcentaje de proyectos financiados por el fideicomiso	$(PF/PPF)*100$
			PF = Proyectos financiados PPF = Proyectos programados financiados
			50
			50
			META
			100

**GOBIERNO DEL ESTADO DE CHIHUAHUA
PRESUPUESTO DE EGRESOS 2019
PRESUPUESTO BASADO EN RESULTADOS**

536 - FIDEICOMISO PARA DAR CUMPLIMIENTO AL CONVENIO DE FECHA 26 DE ABRIL DE 2016, ENTRE EL GOBIERNO DEL ESTADO Y LA COMUNIDAD BOSQUES DE SAN ELÍAS REPECHIQUE

MISIÓN

Dialogar y consensar con los pueblos indígenas los problemas y soluciones viables para acompañarlos en el ejercicio de sus derechos, así como normar y articular las acciones gubernamentales que se realicen con ellos

VISIÓN

Ser la Comisión garante de la consulta y el diálogo con los pueblos indígenas originarios del estado de Chihuahua, que promueva acciones para su desarrollo integral y que propicie la sustentabilidad de sus recursos naturales; teniendo siempre en cuenta las diferentes formas de vida, ofreciendo respuestas que mejoren su realidad y trabajando con inclusión, respeto y tolerancia

ALINEACIÓN AL PLAN ESTATAL DE DESARROLLO

E101T2 - DESARROLLO HUMANO Y SOCIAL - DESARROLLO SOCIAL - DERECHOS HUMANOS E INCLUSIÓN SOCIAL

PROGRAMA - 2E13319 DESARROLLO SOCIOECONÓMICO DE LA COMUNIDAD DE BOSQUES DE SAN ELÍAS - REPECHIQUE 2019

BENEFICIARIOS

TIPO	TOTAL	MUJERES	HOMBRES
Habitantes de la comunidad indígena de Bosques de San Elías Repechique	500	247	253

DEFINICIÓN

Programa para dar cumplimiento al convenio de fecha 26 de abril, entre el Gobierno del Estado y la comunidad Bosques de San Elías-Repechique correspondiente a la ministración de recursos financieros para apoyo de proyectos integrales a fin de fomentar el desarrollo socioeconómico de los habitantes de la comunidad indígena de Bosques de San Elías Repechique.

INDICADORES ESTRATÉGICOS

DATOS DEL INDICADOR

NIVEL	RESUMEN NARRATIVO	NOMBRE	FÓRMULA	META
PROPÓSITO	Los habitantes de la comunidad indígena de Bosques de San Elías-Repechique, recibe recursos financieros para proyectos integrales	Porcentaje de habitantes beneficiados con los proyectos realizados en la comunidad de Bosques de San Elías - Repechique	$(NPBPRC/NPPPRCt) \times 100$ NPBPRCt = Personas beneficiadas con los proyectos realizados en la comunidad en el año actual NPPPRCt = Personas programadas a beneficiarse con los proyectos a realizarse en la comunidad en el año actual	100

GOBIERNO DEL ESTADO DE CHIHUAHUA
PRESUPUESTO DE EGRESOS 2019
PRESUPUESTO BASADO EN RESULTADOS

537 - FONDO DE AYUDA, ASISTENCIA Y REPARACION A VICTIMAS DEL ESTADO DE CHIHUAHUA

MISIÓN

Reconocer y garantizar los derechos de las víctimas del delito y de violaciones a los derechos humanos, en especial los derecho de asistencia, protección, atención, verdad, justicia, reparación integral, restitución de los derechos violados, debida diligencia, no repetición y todos los demás derechos consignados en la Constitución Política de los Estados Unidos Mexicanos, en los Tratados Internacionales de Derechos Humanos y en la Ley de Víctimas del estado de Chihuahua y demás instrumentos vinculantes para el estado.

VISIÓN

El Fondo de Ayuda, Asistencia y Reparación Integral brinda los recursos necesarios para la ayuda, asistencia y reparación integral de las víctimas del delito y de violaciones a los Derechos Humanos en el estado de Chihuahua, y es auxiliar del Fondo de Ayuda, Asistencia y Reparación Integral de la Federación.

ALINEACIÓN AL PLAN ESTATAL DE DESARROLLO

E403T2 - JUSTICIA Y SEGURIDAD - PREVENCIÓN Y ATENCIÓN A VÍCTIMAS - DERECHOS HUMANOS E INCLUSIÓN SOCIAL

PROGRAMA - 2E14919 FONDO DE AYUDA, ASISTENCIA Y REPARACIÓN INTEGRAL A VÍCTIMAS DEL ESTADO DE CHIHUAHUA 2019

DEFINICIÓN	BENEFICIARIOS			
	TIPO	TOTAL	MUJERES	HOMBRES
Comprende las acciones necesarias para otorgar la ayuda, asistencia y reparación integral a las víctimas del delito y de violaciones a los derechos humanos, que les permita recuperar su proyecto de vida.	Víctimas del delito y de violaciones a los derechos humanos	12,912	9,039	3,873

INDICADORES ESTRATÉGICOS

OBJETIVO A MEDIR	RESUMEN NARRATIVO	NOMBRE	FÓRMULA	DATOS DEL INDICADOR	
				META	
PROPÓSITO	Las víctimas del delito y de violaciones a los derechos humanos reciben los recursos necesarios para la ayuda, asistencia y reparación integral	Porcentaje de recursos ejercidos en medidas de asistencia, atención y reparación integral	$(REMAARI/RPMAARI)*100$	50,000,000	100
			REMAARI = Recursos ejercidos en asistencia, atención y reparación integral RPMAARI = Recursos presupuestados para asistencia, atención y reparación integral	50,000,000	

**GOBIERNO DEL ESTADO DE CHIHUAHUA
PRESUPUESTO DE EGRESOS 2019
PRESUPUESTO BASADO EN RESULTADOS**

602 - ADMINISTRADORA DE SERVICIOS AEROPORTUARIOS DE CHIHUAHUA

MISIÓN

Satisfacer plenamente las necesidades de clientes y usuarios de la infraestructura aeroportuaria de la entidad, de acuerdo con los más altos estándares de seguridad, eficiencia y calidad a través de la prestación de servicios aeroportuarios, complementarios y comerciales a fin de impulsar el desarrollo económico del estado y la sostenibilidad del medio ambiente.

VISIÓN

Ser un Organismo consolidado en cuya infraestructura se proporcionan servicios aeroportuarios competitivos y rentables, adoptando las mejores prácticas y estándares internacionales en la materia, dentro de un marco de responsabilidad social y ambiental, contribuyendo al desarrollo sostenible del estado, operando de acuerdo con los principios de legalidad, transparencia y oportunidad.

ALINEACIÓN AL PLAN ESTATAL DE DESARROLLO

E301T2 - INFRAESTRUCTURA, DESARROLLO URBANO Y MEDIO AMBIENTE - INFRAESTRUCTURA DE COMUNICACIONES Y TRANSPORTES - DERECHOS HUMANOS E INCLUSIÓN SOCIAL

PROGRAMA - 2E10519 SERVICIOS ESTATALES AEROPUERTUARIOS 2019

DEFINICIÓN	BENEFICIARIOS			
	TIPO	TOTAL	MUJERES	HOMBRES
Programa para la operación y administración de los diferentes aeródromos a cargo del estado de Chihuahua en los municipios de Bocoyna, Ojinaga, Guadalupe y Calvo, Batopilas, Balleza, Morelos, Temoris, Madera y Nuevo Casas Grandes con el fin de garantizar la calidad de los servicios otorgados, así como regularizar y operar adecuadamente.	Los municipios de Bocoyna, Ojinaga, Guadalupe y Calvo, Batopilas, Balleza, Morelos, Temoris, Madera y Nuevo Casas Grandes	9		

INDICADORES ESTRATÉGICOS

OBJETIVO A MEDIR		DATOS DEL INDICADOR	
NIVEL	RESUMEN NARRATIVO	NOMBRE	FÓRMULA
PROPÓSITO	Los municipios de Bocoyna, Ojinaga, Guadalupe y Calvo, Batopilas, Balleza, Morelos, Temoris, Madera y Nuevo Casas Grandes, cuentan con la infraestructura aeroportuaria adecuada, en óptimas condiciones para su operación	Porcentaje de aeródromos en condiciones óptimas de operación	$(AR/AP)*100$
		AR = Aeródromos en condiciones de operación AP = Total de aeródromos	9 9
			META 100

GOBIERNO DEL ESTADO DE CHIHUAHUA
PRESUPUESTO DE EGRESOS 2019
PRESUPUESTO BASADO EN RESULTADOS

603 - OPERADORA DE TRANSPORTE

MISIÓN

Satisfacer la necesidad de viajes en transporte público de los usuarios de la ciudad de Chihuahua con la prestación de un servicio con altos estándares de calidad, eficiencia y sostenibilidad, mediante la planeación, gestión, operación, administración y control de un sistema de rutas troncales, que opere bajo un esquema público, que contribuya a una mayor competitividad de la ciudad y al mejoramiento de la calidad de vida de sus habitantes.

VISIÓN

Ser una empresa pública de régimen paraestatal que administre y opere el sistema de rutas troncales del sistema integral de transporte urbano de la ciudad de Chihuahua, con calidad, eficiencia y sostenibilidad el servicio de transporte público, que contribuya al desarrollo económico y social, constituyéndose en un modelo a seguir a nivel nacional e internacional.

ALINEACIÓN AL PLAN ESTATAL DE DESARROLLO

E304T2 - INFRAESTRUCTURA, DESARROLLO URBANO Y MEDIO AMBIENTE - MOVILIDAD Y TRANSPORTE - DERECHOS HUMANOS E INCLUSIÓN SOCIAL

PROGRAMA - 2E10019 SERVICIO DE TRANSPORTE PÚBLICO 2019

BENEFICIARIOS

TIPO	TOTAL	MUJERES	HOMBRES
Usuarios regulares de transporte público	109,758	53,782	55,976

DEFINICIÓN

Ofrecer un sistema de transporte público de pasajeros que satisfaga la necesidad de los usuarios regulares, mediante una ruta troncal que cruce la ciudad del norte a sur en un trayecto de 20.4 km por sentido en un lapso de tiempo de una hora.

INDICADORES ESTRATÉGICOS

DATOS DEL INDICADOR

NIVEL	RESUMEN NARRATIVO	NOMBRE	FÓRMULA	META
FIN	Contribuir a mejorar la movilidad urbana en la ciudad de Chihuahua mediante la certeza brindada en la programación de traslado de usuarios del transporte público urbano	Porcentaje de población atendida por el transporte público	$(NU/PC)*100$	12.5
PROPÓSITO	Los usuarios regulares de transporte público de la ruta troncal 1 de la ciudad de Chihuahua mejoran la programación de sus traslados	Porcentaje de viajes realizados	$(VR/VP)*100$	100
			$NU = \text{Población atendida por el transporte público}$ $PC = \text{Población de Chihuahua}$ $VR = \text{Viajes realizados}$ $VP = \text{Viajes programados}$	109,758 878,062 153,300 153,300

**GOBIERNO DEL ESTADO DE CHIHUAHUA
PRESUPUESTO DE EGRESOS 2019
PRESUPUESTO BASADO EN RESULTADOS**

702 - INSTITUTO ESTATAL ELECTORAL

MISIÓN

Contribuir a la consolidación de la democracia en el estado a través de la organización de procesos electorales y de participación ciudadana bajo los principios de certeza, imparcialidad, legalidad, objetividad e independencia, que asegure a los ciudadanos el ejercicio de sus derechos y el cumplimiento de sus obligaciones político electorales, así como promover la cultura cívica y democrática y preservar el régimen de Partidos Políticos.

VISIÓN

El Instituto Estatal Electoral de Chihuahua es un organismo comprometido con la democracia, cercano a la sociedad, con credibilidad e identidad propia, reconocimiento y prestigio nacional. Promueve de forma sistemática y permanente la cultura cívico-electoral, lo que propicia procesos electorales con alta participación ciudadana. Está a la vanguardia en el uso de tecnologías de información y cuenta con un equipo humano integrado y profesional.

ALINEACIÓN AL PLAN ESTATAL DE DESARROLLO

E504T4 - GOBIERNO RESPONSABLE - GOBIERNO ABIERTO - REFORMA DEL PODER, PARTICIPACIÓN CIUDADANA Y DEMOCRACIA EFECTIVA

PROGRAMA - 2R00119 PRERROGATIVAS DE LOS PARTIDOS POLÍTICOS 2019

DEFINICIÓN

Acciones encaminadas a fomentar la participación democrática de la ciudadanía en los asuntos políticos, haciendo posible el acceso de los ciudadanos al ejercicio del poder público. Entre estas actividades se encuentran las prerrogativas de los partidos políticos.

BENEFICIARIOS

TIPO	TOTAL	MUJERES	HOMBRES
Partidos políticos y candidatos independientes	6		

INDICADORES ESTRATÉGICOS

DATOS DEL INDICADOR

NIVEL	RESUMEN NARRATIVO	NOMBRE	FÓRMULA	META
PROPÓSITO	Los partidos políticos y candidatos independientes cuentan con financiamiento público estatal para el desarrollo de sus actividades	Porcentaje de avance de entrega de recursos	$(TFPPPC/FPAP) \times 100$	100
			TFPPPC = Total del financiamiento público ministrado a los partidos políticos y candidatos FPAP = Monto financiamiento público anual presupuestado	14,688,208.14

GOBIERNO DEL ESTADO DE CHIHUAHUA
PRESUPUESTO DE EGRESOS 2019
PRESUPUESTO BASADO EN RESULTADOS

702 - INSTITUTO ESTATAL ELECTORAL

ALINEACIÓN AL PLAN ESTATAL DE DESARROLLO

E504T4 - GOBIERNO RESPONSABLE - GOBIERNO ABIERTO - REFORMA DEL PODER, PARTICIPACIÓN CIUDADANA Y DEMOCRACIA EFECTIVA

PROGRAMA - 2R00519 ORGANIZACIÓN DE PROCESOS DE CONSULTAS PÚBLICAS CON PARTICIPACIÓN CIUDADANA 2019

DEFINICIÓN

Realiza las acciones orientadas para organizar, dirigir y vigilar procesos de consultas públicas, así como para promover permanentemente la cultura cívico-electoral y para preservar el régimen de Partidos Políticos; garantizando a la ciudadanía el ejercicio de sus derechos político-electorales; así como obtener mayor participación ciudadana dentro de los procesos de consulta pública.

BENEFICIARIOS

TIPO	TOTAL	MUJERES	HOMBRES
Ciudadanos que ejercen sus derechos políticos electorales	44,265	21,233	23,032

INDICADORES ESTRATÉGICOS

DATOS DEL INDICADOR

NIVEL	RESUMEN NARRATIVO	NOMBRE	FÓRMULA	META
PROPÓSITO	Los ciudadanos que ejercen sus derechos políticos electorales cuentan con una sólida formación cívica y una participación ciudadana	Variación porcentual de la realización de eventos	$(1 - (ER/EAA)) * 100$	0
			ER = Eventos actual realizados en el año EAA = Eventos realizados en el año anterior	3
				3

**GOBIERNO DEL ESTADO DE CHIHUAHUA
PRESUPUESTO DE EGRESOS 2019
PRESUPUESTO BASADO EN RESULTADOS**

703 - TRIBUNAL ESTATAL ELECTORAL

MISIÓN

Resolver las controversias electorales que se presentan durante los procesos electorales en el estado de Chihuahua.

VISIÓN

Ser un Órgano de impartición de justicia electoral posicionado a nivel nacional y con alto nivel de confirmación en sus resoluciones.

ALINEACIÓN AL PLAN ESTATAL DE DESARROLLO

E501T4 - GOBIERNO RESPONSABLE - SEPARACIÓN DE PODERES - REFORMA DEL PODER, PARTICIPACIÓN CIUDADANA Y DEMOCRACIA EFECTIVA

PROGRAMA - 2E00319 CONTROVERSIAS ELECTORALES 2019

DEFINICIÓN

Representa las acciones de atención y resolución de las controversias que se presentan ante el Tribunal Estatal Electoral, derivadas de las actividades previas, posteriores o inherentes al desarrollo de los procesos electorales, así como de los conflictos laborales de los órganos electorales y de los procesos de participación ciudadana.

BENEFICIARIOS

TIPO	TOTAL	MUJERES	HOMBRES
Los ciudadanos, candidatos independientes, partidos políticos y asociaciones	3,641,499	1,820,749	1,820,750

INDICADORES ESTRATÉGICOS

OBJETIVO A MEDIR

NIVEL	RESUMEN NARRATIVO	NOMBRE	FÓRMULA	META
PROPÓSITO	Los ciudadanos, candidatos independientes, partidos políticos y asociaciones obtienen la resolución de sus controversias electorales bajo los principios de legalidad, imparcialidad, certeza, independencia, objetividad y constitucionalidad	Porcentaje de resolución	$(CFR/CFP)*100$	100
			CFR = Conflictos resueltos CFP = Conflictos presentados	100

GOBIERNO DEL ESTADO DE CHIHUAHUA
PRESUPUESTO DE EGRESOS 2019
PRESUPUESTO BASADO EN RESULTADOS

704 - INSTITUTO CHIHUAHUENSE PARA LA TRANSPARENCIA Y ACCESO A LA INFORMACION PUBLICA

MISIÓN

Lograr la máxima apertura y transparencia en la administración pública y en el uso de recursos públicos en el Estado de Chihuahua, mediante una cultura de información clara, suficiente, oportuna, veraz, con perspectiva de género y que proteja la información clasificada y los datos personales, con un sistema de información rápido, pertinente y gratuito, a fin de que la sociedad conozca y evalúe mejor el quehacer público, estimulando su participación democrática para mejorar su calidad de vida.

VISIÓN

Institución autónoma y fuerte que logra la transparencia y la máxima apertura y publicidad en el quehacer público y garantiza los derechos a la información y a la protección de los datos personales, siendo excepcionales la solicitud de aclaración y el recurso de revisión, contribuyendo así a la confianza en las instituciones públicas y a la participación social en la toma de decisiones.

ALINEACIÓN AL PLAN ESTATAL DE DESARROLLO

E504T4 - GOBIERNO RESPONSABLE - GOBIERNO ABIERTO - REFORMA DEL PODER, PARTICIPACIÓN CIUDADANA Y DEMOCRACIA EFECTIVA

PROGRAMA - 2E01319 GARANTÍA DE LOS DERECHOS DE ACCESO A LA INFORMACIÓN PÚBLICA Y DE PROTECCIÓN DE DATOS PERSONALES 2019

DEFINICIÓN

Incluye el conjunto de gestiones necesarias para garantizar y hacer efectivo el adecuado ejercicio de los derechos de acceso a la información pública, así como los mecanismos que aseguren la protección de datos personales en poder de los sujetos obligados.

BENEFICIARIOS

TIPO	TOTAL	MUJERES	HOMBRES
Personas chihuahuenses	1,293,313	655,710	637,603

INDICADORES ESTRATÉGICOS

DATOS DEL INDICADOR

NIVEL	RESUMEN NARRATIVO	NOMBRE	FÓRMULA	META
PROPÓSITO	Las personas chihuahuenses se les respeta y garantiza el acceso a la información pública y la protección de datos personales en su calidad de derechos humanos	Porcentaje de resoluciones de fondo en los recursos de revisión	$(RFRR/RRR)*100$	80
			RFRR = Resoluciones sobre el fondo del asunto en recursos de revisión RRR = Recursos de revisión resueltos y desechados	220 275

**GOBIERNO DEL ESTADO DE CHIHUAHUA
PRESUPUESTO DE EGRESOS 2019
PRESUPUESTO BASADO EN RESULTADOS**

704 - INSTITUTO CHIHUAHUENSE PARA LA TRANSPARENCIA Y ACCESO A LA INFORMACION PUBLICA

ALINEACIÓN AL PLAN ESTATAL DE DESARROLLO

E504T4 - GOBIERNO RESPONSABLE - GOBIERNO ABIERTO - REFORMA DEL PODER, PARTICIPACIÓN CIUDADANA Y DEMOCRACIA EFECTIVA

PROGRAMA - 2E16519 FORTALECIMIENTO DE LAS RELACIONES CON LA CIUDADANÍA Y LAS ORGANIZACIONES 2019

DEFINICIÓN	BENEFICIARIOS			
	TIPO	TOTAL	MUJERES	HOMBRES

1,293,313

656,171

637,142

Población de Chihuahua

Integra las acciones coordinadas para fomentar el diálogo, la participación y la asistencia a diversos organismos sociales y con la comunidad en general.

INDICADORES ESTRATÉGICOS

OBJETIVO A MEDIR		DATOS DEL INDICADOR	
NIVEL	RESUMEN NARRATIVO	NOMBRE	FÓRMULA

PROPÓSITO	La población chihuahuense fortalece la imagen que tiene del Instituto Chihuahuense de Transparencia y Acceso a la Información Pública (ICHITAIP), debido al diálogo y participación establecido	Promedio de cumplimiento de atribuciones como sujeto obligado	$(PCE+PAS)/2$
			$PCE = \text{Promedio de calificaciones obtenidas en las evaluaciones de las obligaciones de transparencia}$ $PAS = \text{Porcentaje de atención a solicitudes de información y de protección de datos personales}$
			100
			90
			META
			95



GOBIERNO DEL ESTADO DE CHIHUAHUA
PRESUPUESTO DE EGRESOS 2019
PRESUPUESTO BASADO EN RESULTADOS

704 - INSTITUTO CHIHUAHUENSE PARA LA TRANSPARENCIA Y ACCESO A LA INFORMACION PUBLICA

ALINEACIÓN AL PLAN ESTATAL DE DESARROLLO

E504T4 - GOBIERNO RESPONSABLE - GOBIERNO ABIERTO - REFORMA DEL PODER, PARTICIPACIÓN CIUDADANA Y DEMOCRACIA EFECTIVA

PROGRAMA - 2F03919 DIFUSIÓN Y PROMOCIÓN DE LA ACTIVIDAD DE GOBIERNO 2019

DEFINICIÓN	BENEFICIARIOS			
	TIPO	TOTAL	MUJERES	HOMBRES
Personas chihuahuenses		3,428,704	1,738,353	1,690,351

Incluye las acciones de difusión de la imagen del Instituto, así como de la cultura de la transparencia y de los derechos de acceso a la Información pública y protección de datos personales dirigidos a la ciudadanía.

INDICADORES ESTRATÉGICOS

NIVEL	OBJETIVO A MEDIR	RESUMEN NARRATIVO	NOMBRE	DATOS DEL INDICADOR	FORMULA	META
FIN	Contribuir a impulsar mecanismos que faciliten el acceso a la información generada por el sector público, mediante la difusión en medios de comunicación y publicaciones que impulsan la cultura de la transparencia, así como el ejercicio de los derechos de acceso a la información pública y de protección de datos personales	Porcentaje de la población que utiliza el sistema estatal de información	(PCSI/PE)*100	PCSI = Personas que dijeron consultar o solicitar información, o ejercer sus derechos de Acceso, Rectificación, Cancelación y Oposición (ARCO) PE = Personas encuestadas	420	30
PROPOSITO	Las personas chihuahuenses identifican al Instituto Chihuahuense de Transparencia y Acceso a la Información Pública, y sus atribuciones en relación a los derechos que tutela	Porcentaje de la población que conoce al ICHITAIP	(PCI/PE)*100	PCI = Personas que dijeron tener conocimiento de la existencia del ICHITAIP PE = Total de personas encuestadas	84	6
					1,400	

**GOBIERNO DEL ESTADO DE CHIHUAHUA
PRESUPUESTO DE EGRESOS 2019
PRESUPUESTO BASADO EN RESULTADOS**

704 - INSTITUTO CHIHUAHUENSE PARA LA TRANSPARENCIA Y ACCESO A LA INFORMACION PUBLICA

ALINEACIÓN AL PLAN ESTATAL DE DESARROLLO

E504T4 - GOBIERNO RESPONSABLE - GOBIERNO ABIERTO - REFORMA DEL PODER, PARTICIPACIÓN CIUDADANA Y DEMOCRACIA EFECTIVA

PROGRAMA - 2G00219 SUPERVISIÓN DEL SISTEMA ESTATAL DE INFORMACIÓN PÚBLICA Y DE ARCHIVOS GUBERNAMENTALES 2019

DEFINICIÓN	BENEFICIARIOS			
	TIPO	TOTAL	MUJERES	HOMBRES
Personas chihuahuenses		1,293,313	656,171	637,142

Acciones encaminadas a la supervisión de la operación del Sistema Estatal de Información Pública, así como la intervención para la sistematización y protección de los archivos.

INDICADORES ESTRATÉGICOS

OBJETIVO A MEDIR		DATOS DEL INDICADOR	
NIVEL	RESUMEN NARRATIVO	NOMBRE	FÓRMULA
FIN	Contribuir a impulsar mecanismos que faciliten el acceso a la información generada por el sector público mediante la supervisión de la operación del Sistema Estatal de Información y de los Sistemas Institucionales de Archivos	Promedio de cumplimiento de las obligaciones de transparencia de los entes públicos estatales	$\frac{\text{TCEV}}{\text{TEPV}} \times 100$ <p>TCEV = Total de calificaciones obtenidas por entes públicos estatales verificados TEPV = Total de entes públicos estatales verificados</p>
PROPÓSITO	Las personas chihuahuenses son atendidas en el ejercicio de sus derechos de acceso a la información y de protección de datos personales bajo los principios de transparencia y de disponibilidad	Porcentaje de atención a las solicitudes de información y de protección de datos personales que les son formuladas a Sujetos Obligados	$\frac{\text{SIPFNO} - \text{SIPNASO}}{\text{SIPFNO}} \times 100$ <p>SIPFNO = Solicitudes de información y de protección de datos personales formuladas a Sujetos Obligados SIPNASO = Solicitudes de información y de protección de datos personales no atendidas por Sujetos Obligados</p>



GOBIERNO DEL ESTADO DE CHIHUAHUA
PRESUPUESTO DE EGRESOS 2019
PRESUPUESTO BASADO EN RESULTADOS

704 - INSTITUTO CHIHUAHUENSE PARA LA TRANSPARENCIA Y ACCESO A LA INFORMACION PUBLICA

ALINEACIÓN AL PLAN ESTATAL DE DESARROLLO

E504T3 - GOBIERNO RESPONSABLE - GOBIERNO ABIERTO - AGENDA TAI: TRANSPARENCIA, COMBATE A LA CORRUPCIÓN Y A LA IMPUNIDAD

PROGRAMA - 3M00719 ADMINISTRACIÓN DE LOS RECURSOS HUMANOS, MATERIALES Y FINANCIEROS Y EVALUACIÓN POR RESULTADOS 2019

DEFINICIÓN	BENEFICIARIOS			
	TIPO	TOTAL	MUJERES	HOMBRES
Personas		3,556,574	1,804,299	1,752,275

Conjunta las acciones de planeación, organización, dirección, programación, presupuestación, ejercicio y control de los recursos humanos, materiales y financieros del Instituto Chihuahuense de Transparencia y Acceso a la Información Pública, así como la instrumentación del modelo de presupuesto basado en resultados.

INDICADORES ESTRATÉGICOS

OBJETIVO A MEDIR		DATOS DEL INDICADOR		META
NIVEL	RESUMEN NARRATIVO	NOMBRE	FÓRMULA	
FIN	Contribuir a consolidar procesos de administración financiera y fiscal que controlen el uso y destino de los recursos públicos mediante la programación, seguimiento y revisión del ejercicio del gasto público conforme a los principios y obligaciones que establecen las disposiciones legales aplicables y la política pública de equidad de género	Porcentaje de cumplimiento de entrega de la cuenta pública del Instituto Chihuahuense de Transparencia y Acceso a la Información Pública (ICHITAIP) al H. Congreso del estado	$(CPE/TA)*100$	4 4
PROPÓSITO	Las personas satisfacen sus requerimientos de acceso a la información, ya que el Instituto cumple con sus funciones sustantivas de manera eficaz y administra los recursos asignados por la representación popular mediante el Presupuesto de Egresos del Estado para el cumplimiento de las mismas, de manera eficiente y con perspectiva de género	Porcentaje de cumplimiento de los indicadores que se presentan al Congreso del Estado dentro del Presupuesto de Egresos del Instituto	$(IPMC/NIP)*100$	6 7
			IPMC = Indicadores presentados al Congreso del Estado con meta cumplida NIP = Número de indicadores presentados al Congreso del Estado	85.71

**GOBIERNO DEL ESTADO DE CHIHUAHUA
PRESUPUESTO DE EGRESOS 2019
PRESUPUESTO BASADO EN RESULTADOS**

704 - INSTITUTO CHIHUAHUENSE PARA LA TRANSPARENCIA Y ACCESO A LA INFORMACION PUBLICA

ALINEACIÓN AL PLAN ESTATAL DE DESARROLLO

E504T4 - GOBIERNO RESPONSABLE - GOBIERNO ABIERTO - REFORMA DEL PODER, PARTICIPACIÓN CIUDADANA Y DEMOCRACIA EFECTIVA

PROGRAMA - 3M01719 CAPACITACIÓN EN MATERIA DE ACCESO A LA INFORMACIÓN PÚBLICA; PROTECCIÓN DE DATOS PERSONALES Y RENDICIÓN DE CUENTAS 2019

DEFINICIÓN	BENEFICIARIOS			
	TIPO	TOTAL	MUJERES	HOMBRES

Los servidores públicos y los ciudadanos chihuahuenses

30,604

60,372

29,768

Corresponde a las acciones de promoción y de capacitación en transparencia, así como en el conocimiento y ejercicio de los derechos de acceso a la información pública y protección de datos personales dirigidas a servidores públicos y ciudadanía en general.

INDICADORES ESTRATÉGICOS

OBJETIVO A MEDIR		DATOS DEL INDICADOR	
NIVEL	RESUMEN NARRATIVO	NOMBRE	FÓRMULA

PROPÓSITO Los servidores públicos y los ciudadanos chihuahuenses reciben eventos de capacitación de calidad

(SPE/NEC)

8,500

85

SPE = Sumatoria del promedio de evaluaciones a los eventos de capacitación
NEC = Número de eventos de capacitación evaluados

100

III RECURSOS E INDICADORES CON ENFOQUE ESPECÍFICO

- a) Perspectiva de Género
- b) Niñas, Niños y Adolescentes
- c) Personas Jóvenes
- d) Personas Adultas Mayores
- e) Mujeres
- f) Personas de los Pueblos Indígenas
- g) Personas con Discapacidad
- h) Personas Jornaleras
- i) Personas Migrantes



III RECURSOS E INDICADORES CON ENFOQUE ESPECÍFICO

a) Perspectiva de Género



GOBIERNO DEL ESTADO DE CHIHUAHUA
PRESUPUESTO DE EGRESOS 2019
PRESUPUESTO BASADO EN RESULTADOS

INDICADORES Y RECURSOS DESTINADOS A LA ATENCIÓN DE PERSPECTIVA DE GÉNERO

ENTE PÚBLICO		PROGRAMAS Pbr	INDICADORES	IMPORTE
PODER EJECUTIVO		38	63	288,115,966
102 SECRETARÍA GENERAL DE GOBIERNO		2	6	3,620,452
2E08219	ATENCIÓN A MUJERES VÍCTIMAS DEL DELITO 2019		5	3,582,308
2G00719	NORMATIVIDAD JURÍDICA 2019		1	38,144
103 SECRETARÍA DE HACIENDA		2	5	715,834
3M00119	ADMINISTRACIÓN DE LOS RECURSOS 2019		1	174,536
2P01919	PLANEACIÓN Y PROGRAMACIÓN OPERATIVA CON ENFOQUE A RESULTADOS 2019		4	541,298
104 SECRETARÍA DE INNOVACIÓN Y DESARROLLO ECONÓMICO		6	12	1,111,754
2F00619	FOMENTO AL COMERCIO Y DESARROLLO EMPRESARIAL 2019		1	263,254
2P00919	PLANEACIÓN, EVALUACIÓN Y CONDUCCIÓN DEL DESARROLLO ECONÓMICO 2019		3	170,000
1S04019	FOMENTO AGROINDUSTRIAL 2019		1	225,000
2F01119	FOMENTO Y DESARROLLO TURÍSTICO 2019		5	97,500
2F00919	FOMENTO A LA ACTIVIDAD MINERA MEDIANTE EL DESARROLLO SUSTENTABLE 2019		1	6,000
1S03919	FORTALECIMIENTO Y DESARROLLO INDUSTRIAL 2019		1	350,000
105 SECRETARÍA DE DESARROLLO SOCIAL		6	9	27,529,876
2E02719	FORTALECIMIENTO COMUNITARIO Y COHESIÓN SOCIAL 2019		1	12,456,704
2P02719	APOYO A LA GESTIÓN DEL SECTOR SOCIAL 2019		1	816,412
1S02819	UNIDOS CON VALOR POR JUÁREZ 2019		4	2,669,915
1S02719	ATENCIÓN A SUJETOS PRIORITARIOS POR SITUACIÓN DE VULNERABILIDAD: PERSONAS MAYORES Y PERSONAS CON DISCAPACIDAD 2019		1	2,841,174
1S02419	APOYOS SOCIALES Y GESTIÓN DE SERVICIOS 2019		1	7,265,157
1S02519	ATENCIÓN A SUJETOS PRIORITARIOS POR CICLO DE VIDA: NIÑAS, NIÑOS, ADOLESCENTES Y JÓVENES 2019		1	1,480,515
107 SECRETARÍA DE EDUCACIÓN Y DEPORTE		1	1	85,842,982
2E04419	INCLUSIÓN SOCIAL EN EL SISTEMA EDUCATIVO 2019		1	85,842,982
108 SECRETARÍA DE TRABAJO Y PREVISIÓN SOCIAL		3	7	19,273,667
2E01519	SERVICIO ESTATAL DEL EMPLEO 2019		1	18,862,153
2E01419	JUSTICIA LABORAL 2019		3	200,000

GOBIERNO DEL ESTADO DE CHIHUAHUA
PRESUPUESTO DE EGRESOS 2019
PRESUPUESTO BASADO EN RESULTADOS

INDICADORES Y RECURSOS DESTINADOS A LA ATENCIÓN DE PERSPECTIVA DE GÉNERO

ENTE PÚBLICO		PROGRAMAS Pbr	INDICADORES	IMPORTE
2P00319	CULTURA DE INCLUSIÓN LABORAL 2019		3	211,514
109	SECRETARIA DE CULTURA	1	2	835,000
2F00319	INCLUSIÓN Y PARTICIPACIÓN DE LA CIUDADANÍA EN LA VIDA CULTURAL 2019		2	835,000
111	SECRETARIA DE DESARROLLO URBANO Y ECOLOGIA	1	1	150,000
2P00719	POLÍTICA Y PLANEACIÓN DEL DESARROLLO URBANO 2019		1	150,000
112	SECRETARIA DE DESARROLLO RURAL	4	4	880,000
2F00419	FOMENTO AGRÍCOLA 2019		1	750,000
2E17619	PROMOCIÓN DE LA JUSTICIA AGRARIA 2019		1	30,000
2F00719	FOMENTO FORESTAL 2019		1	25,000
2P00819	DEFINICIÓN Y CONDUCCIÓN DE LA PLANEACIÓN DEL DESARROLLO RURAL 2019		1	75,000
114	SECRETARIA DE LA FUNCION PUBLICA	3	3	120,000
2P02819	MEJORA DE REGULACIONES Y SIMPLIFICACIÓN DE TRAMITES GUBERNAMENTALES 2019		1	30,000
3O00219	CONTROL Y EVALUACIÓN DE LA GESTIÓN PÚBLICA 2019		1	30,000
3M02819	EFICIENCIA GUBERNAMENTAL 2019		1	60,000
115	FISCALIA GENERAL DEL ESTADO	6	7	141,225,851
2G01719	ASISTENCIA Y NORMATIVIDAD JURÍDICA 2019		1	2,748,316
2P00119	CONTROL, EVALUACIÓN Y PROFESIONALIZACIÓN 2019		1	1,717,146
2E00419	PREVENCIÓN DE LA VIOLENCIA Y LA DELINCUENCIA CON PARTICIPACIÓN CIUDADANA 2019		1	5,899,436
2E08119	COMISIÓN EJECUTIVA DE ATENCIÓN A VÍCTIMAS DEL ESTADO 2019		1	24,630,917
2E00619	REHABILITACIÓN Y REINSERCIÓN SOCIAL 2019		1	1,890,786
2E00819	INVESTIGACIÓN Y PERSECUCIÓN DEL DELITO 2019		2	104,339,250
117	COORDINACION DE COMUNICACION SOCIAL	1	2	400,000
2F00119	PROGRAMA DE DIFUSIÓN Y COMUNICACIÓN SOCIAL 2019		2	400,000
124	COMISION ESTATAL PARA LOS PUEBLOS INDIGENAS	2	4	6,410,550
2F03419	FOMENTO AL RESPETO DE LOS DERECHOS DE LAS Y LOS INDÍGENAS 2019		2	340,000
1S03519	ATENCIÓN A LA POBLACIÓN INDÍGENA DEL ESTADO DE CHIHUAHUA 2019		2	6,070,550

GOBIERNO DEL ESTADO DE CHIHUAHUA
PRESUPUESTO DE EGRESOS 2019
PRESUPUESTO BASADO EN RESULTADOS

INDICADORES Y RECURSOS DESTINADOS A LA ATENCIÓN DE PERSPECTIVA DE GÉNERO

ENTE PÚBLICO		PROGRAMAS Pbr	INDICADORES	IMPORTE
ORGANOS AUTONOMOS				
704	INSTITUTO CHIHUAHUENSE PARA LA TRANSPARENCIA Y ACCESO A LA INFORMACION PUBLICA	6	7	41,998,768
2F03919	DIFUSIÓN Y PROMOCIÓN DE LA ACTIVIDAD DE GOBIERNO 2019	6	7	41,998,768
3M01719	CAPACITACIÓN EN MATERIA DE ACCESO A LA INFORMACIÓN PÚBLICA; PROTECCIÓN DE DATOS PERSONALES Y RENDICIÓN DE CUENTAS 2019		1	2,471,221
2E01319	GARANTÍA DE LOS DERECHOS DE ACCESO A LA INFORMACIÓN PÚBLICA Y DE PROTECCIÓN DE DATOS PERSONALES 2019		1	3,907,538
2G00219	SUPERVISIÓN DEL SISTEMA ESTATAL DE INFORMACIÓN PÚBLICA Y DE ARCHIVOS GUBERNAMENTALES 2019		1	12,079,257
2E16519	FORTALECIMIENTO DE LAS RELACIONES CON LA CIUDADANÍA Y LAS ORGANIZACIONES 2019		1	5,521,811
3M00719	ADMINISTRACIÓN DE LOS RECURSOS HUMANOS, MATERIALES Y FINANCIEROS Y EVALUACIÓN POR RESULTADOS 2019		2	8,889,717
		40	74	560,030,823
OTRAS ENTIDADES PARAESTATALES Y ORGANISMOS				
401	SERVICIOS EDUCATIVOS DEL ESTADO DE CHIHUAHUA	3	4	224,639,703
2E14519	ACCIONES TRANSVERSALES PARA LA EDUCACIÓN BÁSICA 2019		2	32,806,904
2E04219	CALIDAD EN LOS SERVICIOS DE LA EDUCACIÓN BÁSICA 2019		1	122,687,670
2E14319	SERVICIO DE EDUCACIÓN NORMAL Y POSGRADO 2019		1	69,145,129
402	UNIVERSIDAD TECNOLÓGICA DE CHIHUAHUA	2	2	4,288,800
2E17519	PROGRAMA PARA LA PERMANENCIA EN EDUCACIÓN SUPERIOR TECNOLÓGICA 2019		1	3,500,000
2E14019	VINCULACIÓN, EXTENSIÓN Y SERVICIOS ACADÉMICOS EN EDUCACIÓN MEDIA SUPERIOR Y SUPERIOR 2019		1	788,800
403	UNIVERSIDAD TECNOLÓGICA DE CIUDAD JUAREZ	2	2	2,600,000
2E14719	FORMACIÓN EN EDUCACIÓN SUPERIOR TECNOLÓGICA 2019		1	100,000
2E14619	CALIDAD EN LOS SERVICIOS DE EDUCACIÓN SUPERIOR TECNOLÓGICA 2019		1	2,500,000
404	COLEGIO DE BACHILLERES DEL ESTADO DE CHIHUAHUA	1	1	1,435,000
2E18119	PROGRAMA DE PERMANENCIA EN EDUCACIÓN BACHILLERATO 2019		1	1,435,000
405	INSTITUTO TECNOLÓGICO SUPERIOR DE NUEVO CASAS GRANDES	1	1	105,000
2E05119	VINCULACIÓN Y SERVICIOS EDUCATIVOS 2019		1	105,000

GOBIERNO DEL ESTADO DE CHIHUAHUA
PRESUPUESTO DE EGRESOS 2019
PRESUPUESTO BASADO EN RESULTADOS

INDICADORES Y RECURSOS DESTINADOS A LA ATENCIÓN DE PERSPECTIVA DE GÉNERO

ENTE PÚBLICO		PROGRAMAS Pbr	INDICADORES	IMPORTE
406	COLEGIO DE ESTUDIOS CIENTÍFICOS Y TECNOLÓGICOS DEL ESTADO DE CHIHUAHUA	10	10	67,650
2E06019	DOCENCIA EN EDUCACIÓN EN BACHILLERATO 2019		1	3,400
2E04919	CORRESPONSABILIDAD DE LA SOCIEDAD Y LA EDUCACIÓN EN BACHILLERATO TECNOLÓGICO 2019		1	13,200
2E04819	CORRESPONSABILIDAD DE LA SOCIEDAD Y LA EDUCACIÓN EN BACHILLERATO 2019		1	11,700
2E06119	DOCENCIA EN EDUCACIÓN EN BACHILLERATO TECNOLÓGICO 2019		1	5,100
2E04519	APOYO INSTITUCIONAL PARA LA EDUCACIÓN EN BACHILLERATO 2019		1	5,400
2E04619	APOYO INSTITUCIONAL PARA LA EDUCACIÓN EN BACHILLERATO TECNOLÓGICO 2019		1	10,950
2E05819	COBERTURA EN EDUCACIÓN EN BACHILLERATO TECNOLÓGICO 2019		1	5,850
2E05619	COBERTURA EN EDUCACIÓN EN BACHILLERATO 2019		1	3,350
2E05319	VINCULACIÓN CON LOS SECTORES PRODUCTIVOS, SOCIALES Y EDUCATIVOS PARA BACHILLERATO TECNOLÓGICO 2019		1	5,600
2E05219	VINCULACIÓN CON LOS SECTORES PRODUCTIVOS, SOCIALES Y EDUCATIVOS PARA BACHILLERATO 2019		1	3,100
408	INSTITUTO CHIHUAHUENSE DE EDUCACION PARA LOS ADULTOS	1	1	175,684
2E05419	EDUCACIÓN BÁSICA PARA ADULTOS 2019		1	175,684
409	INSTITUTO DE APOYO AL DESARROLLO TECNOLÓGICO	1	2	308,000
2F01319	CAPACITACIÓN DE ALTO NIVEL 2019		2	308,000
410	INSTITUTO DE CAPACITACION PARA EL TRABAJO DEL ESTADO DE CHIHUAHUA	1	1	54,299,702
2F01419	CAPACITACIÓN PARA EL DESARROLLO DE HABILIDADES Y CONOCIMIENTOS PARA EL TRABAJO Y/O EMPRENDIMIENTO 2019		1	54,299,702
413	SERVICIOS DE SALUD DE CHIHUAHUA	2	4	101,016,939
2E18019	FORTALECIMIENTO A LA SALUD PÚBLICA 2019		2	95,482,220
2P02519	PLANEACIÓN, EVALUACIÓN Y DESARROLLO INSTITUCIONAL 2019		2	5,534,719
415	DESARROLLO INTEGRAL DE LA FAMILIA DEL ESTADO DE CHIHUAHUA	3	9	9,580,621
1S00519	ALIMENTACIÓN Y DESARROLLO AUTOSUSTENTABLE DE LAS FAMILIA 2019		5	7,950,541
3M04319	GESTIÓN INSTITUCIONAL DIF 2019		1	60,000
2E09219	ATENCIÓN INTEGRAL PARA LA PROTECCIÓN Y RESTITUCIÓN DE DERECHOS 2019		3	1,570,080

GOBIERNO DEL ESTADO DE CHIHUAHUA
PRESUPUESTO DE EGRESOS 2019
PRESUPUESTO BASADO EN RESULTADOS

INDICADORES Y RECURSOS DESTINADOS A LA ATENCIÓN DE PERSPECTIVA DE GÉNERO

ENTE PÚBLICO		PROGRAMAS Pbr	INDICADORES	IMPORTE
416	INSTITUTO CHIHUAHUENSE DE LAS MUJERES	2	25	34,931,647
2E03719	PREVENCIÓN Y ATENCIÓN DE MUJERES EN SITUACIÓN DE VIOLENCIA 2019		13	19,441,150
2P01619	INSTITUCIONALIZACIÓN DE LA PERSPECTIVA DE GÉNERO EN LA ADMINISTRACIÓN PÚBLICA 2019		12	15,490,497
418	UNIVERSIDAD AUTONOMA DE CHIHUAHUA	2	2	435,174
2E07219	DOCENCIA EN EDUCACIÓN SUPERIOR LICENCIATURA 2019		1	101,324
2E14219	FORTALECIMIENTO DE LA GESTIÓN EDUCATIVA, INCLUYENTE E INNOVADORA 2019		1	333,850
419	UNIVERSIDAD AUTONOMA DE CD. JUAREZ	1	1	125,258,675
2E14119	CALIDAD DE LOS SERVICIOS DE EDUCACIÓN SUPERIOR (COBERTURA Y DOCENCIA) 2019		1	125,258,675
430	INSTITUTO CHIHUAHUENSE DE INFRAESTRUCTURA FISICA EDUCATIVA	1	1	137,328
2E05019	PROGRAMA NORMATIVO DE LA CALIDAD DE LA INFRAESTRUCTURA EDUCATIVA 2019		1	137,328
431	UNIVERSIDAD POLITECNICA DE CHIHUAHUA	1	1	80,000
2E14619	CALIDAD EN LOS SERVICIOS DE EDUCACIÓN SUPERIOR TECNOLÓGICA 2019		1	80,000
433	UNIVERSIDAD TECNOLÓGICA DE PARRAL	2	3	160,000
2E06719	COBERTURA EN EDUCACIÓN SUPERIOR TECNOLÓGICA 2019		1	75,000
2E05119	VINCULACIÓN Y SERVICIOS EDUCATIVOS 2019		2	85,000
434	UNIVERSIDAD PEDAGOGICA NACIONAL DEL ESTADO DE CHIHUAHUA	1	1	410,900
2E14019	VINCULACIÓN, EXTENSIÓN Y SERVICIOS ACADÉMICOS EN EDUCACIÓN MEDIA SUPERIOR Y SUPERIOR 2019		1	410,900
439	UNIVERSIDAD TECNOLÓGICA DE CHIHUAHUA SUR	2	2	50,000
2E05119	VINCULACIÓN Y SERVICIOS EDUCATIVOS 2019		1	25,000
2E06719	COBERTURA EN EDUCACIÓN SUPERIOR TECNOLÓGICA 2019		1	25,000
441	UNIVERSIDAD TECNOLÓGICA PASO DEL NORTE	1	1	50,000
2E14619	CALIDAD EN LOS SERVICIOS DE EDUCACIÓN SUPERIOR TECNOLÓGICA 2019		1	50,000
TOTAL		84	144	890,145,557

**GOBIERNO DEL ESTADO DE CHIHUAHUA
PRESUPUESTO DE EGRESOS 2019
PRESUPUESTO BASADO EN RESULTADOS**

102 - SECRETARIA GENERAL DE GOBIERNO

ALINEACIÓN AL PLAN ESTATAL DE DESARROLLO

E403T2 - JUSTICIA Y SEGURIDAD - PREVENCIÓN Y ATENCIÓN A VÍCTIMAS - DERECHOS HUMANOS E INCLUSIÓN SOCIAL

PROGRAMA - 2E08219 ATENCIÓN A MUJERES VÍCTIMAS DEL DELITO 2019

BENEFICIARIOS

TIPO	TOTAL	MUJERES	HOMBRES
Mujeres del estado víctimas de la violencia	1,143,781	1,143,781	0

Comprende el conjunto de acciones encaminadas a la prestación de servicios en los ámbitos de prevención, atención, sanción y erradicación de la violencia contra las mujeres, mismos que son otorgados o canalizados en los centros de justicia para las mujeres, a fin de mejorar la calidad de vida y garantizar el acceso a la justicia de las mujeres víctimas de la violencia en el estado.

INDICADORES DESTINADOS A LA ATENCIÓN DE LA PERSPECTIVA DE GÉNERO

OBJETIVO A MEDIR		DATOS DEL INDICADOR		
NIVEL	RESUMEN NARRATIVO	NOMBRE	FÓRMULA	META
FIN	Contribuir a la erradicación de la violencia en contra de las mujeres	Variación porcentual de atenciones brindadas a mujeres víctimas de violencia	$((MVVAAC / MVVAA_{t-1}) - 1) * 100$ MVVAAC = Mujeres víctimas de violencia año actual MVVAA _{t-1} = Mujeres víctimas de violencia año anterior	60,000 60,000
PROPÓSITO	Las mujeres del estado víctimas de la violencia reciben los servicios y atenciones dentro de los centros de justicia para las mujeres	Porcentaje de mujeres víctimas de la violencia que recibieron los servicios y atenciones por parte de los centros de justicia para las mujeres	$(MVVA / MVVE) * 100$	60,000 60,000
COMPONENTE C01	Atención integral a mujeres otorgada	Porcentaje de asesorías brindadas por la coordinación	$(AB / AE) * 100$ AB = Asesorías brindadas AE = Asesorías estimadas	500 500
COMPONENTE C02	Servicios realizados de mantenimiento del Centro de Justicia para las Mujeres	Porcentaje de servicios de mantenimiento otorgados	$(SO / SE) * 100$ SO = Servicios otorgados SE = Servicios estimados	78 78
ACTIVIDAD C0101	Realización de reuniones de violencia de género	Porcentaje de reuniones de violencia de género	$(RR / RP) * 100$ RR = Reuniones realizadas RP = Reuniones programadas	100 100

GOBIERNO DEL ESTADO DE CHIHUAHUA
PRESUPUESTO DE EGRESOS 2019
PRESUPUESTO BASADO EN RESULTADOS

102 - SECRETARÍA GENERAL DE GOBIERNO

ALINEACIÓN AL PLAN ESTATAL DE DESARROLLO

E502T4 - GOBIERNO RESPONSABLE - EFICIENCIA GUBERNAMENTAL - REFORMA DEL PODER, PARTICIPACIÓN CIUDADANA Y DEMOCRACIA EFECTIVA

PROGRAMA - 2G00719 NORMATIVIDAD JURÍDICA 2019

DEFINICIÓN

BENEFICIARIOS

TIPO	TOTAL	MUJERES	HOMBRES
------	-------	---------	---------

Incluye las acciones en materia jurídica para fines de homogeneidad en la aplicación de criterios, como para el control jurídico en las dependencias, entidades y municipios.

131

Dependencias, entidades y municipios

INDICADORES DESTINADOS A LA ATENCIÓN DE LA PERSPECTIVA DE GÉNERO

NIVEL	RESUMEN NARRATIVO	NOMBRE	DATOS DEL INDICADOR		META
			FÓRMULA	FÓRMULA	
ACTIVIDAD C0104	Realización de reuniones de coordinación en materia de derechos humanos	Porcentaje de reuniones realizadas por la unidad de enlace de derechos humanos	(RR/RP)*100	RR = Reuniones realizadas RP = Reuniones programadas	100
					60
					60

**GOBIERNO DEL ESTADO DE CHIHUAHUA
PRESUPUESTO DE EGRESOS 2019
PRESUPUESTO BASADO EN RESULTADOS**

103 - SECRETARÍA DE HACIENDA

ALINEACIÓN AL PLAN ESTATAL DE DESARROLLO

E502T3 - GOBIERNO RESPONSABLE - EFICIENCIA GUBERNAMENTAL - AGENDA TAI: TRANSPARENCIA, COMBATE A LA CORRUPCIÓN Y A LA IMPUNIDAD

PROGRAMA - 2P01919 PLANEACIÓN Y PROGRAMACIÓN OPERATIVA CON ENFOQUE A RESULTADOS 2019

DEFINICIÓN

BENEFICIARIOS

TIPO	TOTAL	MUJERES	HOMBRES
Instituciones Públicas del Gobierno del Estado de Chihuahua	98		

Llevar a cabo la articulación de los procesos de planeación y programación de las Instituciones Públicas con la planeación estratégica del Estado, prestando servicios de capacitación y acompañamiento para el uso adecuado de herramientas de diseño de los programas presupuestarios, para que bajo el modelo de Gestión Pública para Resultados se logre la generación de valor público.

INDICADORES DESTINADOS A LA ATENCIÓN DE LA PERSPECTIVA DE GÉNERO

OBJETIVO A MEDIR		DATOS DEL INDICADOR			
NIVEL	RESUMEN NARRATIVO	NOMBRE	FÓRMULA	META	
COMPONENTE C03	Programas con enfoque transversal y sujetos sociales prioritarios diseñados	Porcentaje de programas presupuestarios que atienden el tema transversal de equidad de género	$(PpAEG/TPpGPPE)*100$	PpAEG = Programas presupuestarios que atienden de manera transversal la equidad de género TPpGPPE = Total de programas presupuestarios de gasto programable que forman parte del ejercicio del presupuesto de egresos	99 310
ACTIVIDAD C0301	Integración de informes de atención a temas de enfoque transversal y sujetos sociales prioritarios	Porcentaje de informes elaborados para la atención a temas de enfoque transversal y sujetos sociales prioritarios	$(IEATET/IRATET)*100$	IEATET = Informes elaborados para la atención de temas con enfoque transversal IRATET = Informes requeridos para la atención de temas con enfoque transversal	12 12
ACTIVIDAD C0302	Capacitación a servidores públicos sobre procesos operativos de planeación y programación con enfoque transversal	Porcentaje de servidores públicos que mejoran sus habilidades en el tema transversal de equidad de género	$(SPCAEG/TSPC)*100$	SPCAEG = Servidores públicos con calificación aprobatoria en el tema de equidad de género TSPC = Total de servidores públicos capacitados	180 180
ACTIVIDAD C0303	Diseño de la funcionalidad de programas con enfoque transversal	Porcentaje de programas presupuestarios con enfoque transversal de equidad de género que cumplen con la funcionalidad de diseño	$(PCFDEG/TPAEG)*100$	PCFDEG = Programas que cumplen con funcionalidad de diseño en el tema de equidad de género TPAEG = Total de programas que atienden el tema de equidad de género	31 31

GOBIERNO DEL ESTADO DE CHIHUAHUA
PRESUPUESTO DE EGRESOS 2019
PRESUPUESTO BASADO EN RESULTADOS

103 - SECRETARÍA DE HACIENDA

ALINEACIÓN AL PLAN ESTATAL DE DESARROLLO

E502T3 - GOBIERNO RESPONSABLE - EFICIENCIA GUBERNAMENTAL - AGENDA TAI: TRANSPARENCIA, COMBATE A LA CORRUPCIÓN Y A LA IMPUNIDAD

PROGRAMA - 3M00119 ADMINISTRACIÓN DE LOS RECURSOS 2019

DEFINICIÓN

Se incluyen las acciones encaminadas a la mejora en los procesos, la gestión del conocimiento en la administración de los recursos, la comunicación institucional y las competencias laborales, además de la implementación de una cultura de manejo eficiente y responsable de los recursos humanos, técnicos, materiales y financieros para la prestación de un servicio público de calidad. Comprende también las acciones orientadas al trabajo en equipo y al otorgamiento de un servicio público de calidad con perspectiva de derechos humanos y género, y con un enfoque de valores como parte fundamental para el desarrollo del proyecto organizacional.

BENEFICIARIOS

TIPO	TOTAL	MUJERES	HOMBRES
Dependencias y entidades paraestatales	90		

INDICADORES DESTINADOS A LA ATENCIÓN DE LA PERSPECTIVA DE GÉNERO

OBJETIVO A MEDIR	DATOS DEL INDICADOR		
NIVEL	RESUMEN NARRATIVO	NOMBRE	FÓRMULA
ACTIVIDAD C0202	Capacitación de personal en equidad de género	Porcentaje de cursos impartidos a las y los servidores públicos para disminuir la brecha entre géneros	(CIGSSP/CPSSP)*100
			CIGSSP = Cursos en materia de género impartidos para las servidoras y los servidores públicos CPSSP = Total de cursos programados para las servidoras y los servidores públicos
			15
			52
			META
			28.85

**GOBIERNO DEL ESTADO DE CHIHUAHUA
PRESUPUESTO DE EGRESOS 2019
PRESUPUESTO BASADO EN RESULTADOS**

104 - SECRETARÍA DE INNOVACIÓN Y DESARROLLO ECONÓMICO

ALINEACIÓN AL PLAN ESTATAL DE DESARROLLO

E203T2 - ECONOMÍA, INNOVACIÓN, DESARROLLO SUSTENTABLE Y EQUILIBRIO REGIONAL - INDUSTRIA - DERECHOS HUMANOS E INCLUSIÓN SOCIAL

PROGRAMA - 1S03919 FORTALECIMIENTO Y DESARROLLO INDUSTRIAL 2019

DEFINICIÓN

Impulsar el crecimiento y competitividad de las micro, pequeñas y medianas empresas de la industria de la transformación del estado a través de asesorías, apoyos económicos, capacitación, entrenamiento y certificaciones en sistemas de calidad.

Micro, pequeñas y medianas empresas de la industria de la transformación del estado

BENEFICIARIOS			
TIPO	TOTAL	MUJERES	HOMBRES

170

INDICADORES DESTINADOS A LA ATENCIÓN DE LA PERSPECTIVA DE GÉNERO

ACTIVIDAD	OBJETIVO A MEDIR	RESUMEN NARRATIVO	NOMBRE	DATOS DEL INDICADOR		
				FÓRMULA	META	
C0101	Atención de solicitudes para apoyos económicos para la creación y fortalecimiento de MIPYMES de la industria de la transformación	Variación porcentual de microempresas sujetas de derecho con apoyo económico	((MSDAET /MSDAET1)-1)*100	MSDAET = Microempresas sujetas de derecho con apoyo económico a través del fomento al empleo en el año actual MSDAET1 = Microempresas sujetas de derecho con apoyo económico a través del fomento al empleo en el año anterior	40	33.33
					30	

GOBIERNO DEL ESTADO DE CHIHUAHUA
PRESUPUESTO DE EGRESOS 2019
PRESUPUESTO BASADO EN RESULTADOS

104 - SECRETARÍA DE INNOVACIÓN Y DESARROLLO ECONÓMICO

ALINEACIÓN AL PLAN ESTATAL DE DESARROLLO

E203T2 - ECONOMÍA, INNOVACIÓN, DESARROLLO SUSTENTABLE Y EQUILIBRIO REGIONAL - INDUSTRIA - DERECHOS HUMANOS E INCLUSIÓN SOCIAL

PROGRAMA - 1S04019 FOMENTO AGROINDUSTRIAL 2019

DEFINICIÓN	BENEFICIARIOS			
	TIPO	TOTAL	MUJERES	HOMBRES

Fomentar e impulsar el sector agroindustrial a través del otorgamiento de apoyos económicos y encuentros de agro negocios a las micro, pequeñas, y medianas empresas agroindustriales de 0 a 250 empleados establecidos en el estado.

Las micro, pequeñas y medianas empresas agroindustriales de 0 a 250 empleados 300

INDICADORES DESTINADOS A LA ATENCIÓN DE LA PERSPECTIVA DE GÉNERO

NIVEL	OBJETIVO A MEDIR	RESUMEN NARRATIVO	NOMBRE	DATOS DEL INDICADOR		
				FÓRMULA	META	
C0103	Capacitación en agronegocios o sistemas de calidad e inocuidad	Porcentaje de mujeres capacitadas en agronegocios o sistemas de calidad e inocuidad	(MCASCAIRT/MCASCAIPT1)* 100	MCASCAIRT = Mujeres capacitadas en agronegocios o sistemas de calidad e inocuidad realizadas en el año actual MCASCAIPT1 = Mujeres capacitadas en agronegocios o sistemas de calidad e inocuidad programadas en el año actual	450	100

**GOBIERNO DEL ESTADO DE CHIHUAHUA
PRESUPUESTO DE EGRESOS 2019
PRESUPUESTO BASADO EN RESULTADOS**

104 - SECRETARÍA DE INNOVACIÓN Y DESARROLLO ECONOMICO

ALINEACIÓN AL PLAN ESTATAL DE DESARROLLO

E205T2 - ECONOMÍA, INNOVACIÓN, DESARROLLO SUSTENTABLE Y EQUILIBRIO REGIONAL - COMERCIO - DERECHOS HUMANOS E INCLUSIÓN SOCIAL

PROGRAMA - 2F00619 FOMENTO AL COMERCIO Y DESARROLLO EMPRESARIAL 2019

DEFINICIÓN

Generar sinergias que fortalezcan las y los empresarios de las micro, pequeñas y medianas empresas comerciales a través de los servicios para la creación de nuevas empresas, asesorías, certificaciones, apoyos económicos así como gestiones; a fin de que se integren a cadenas de valor y aumenten su esperanza de vida.

BENEFICIARIOS

TIPO	TOTAL	MUJERES	HOMBRES
Las y los empresarios de las micro, pequeñas y medianas empresas comerciales	9,000	3,600	5,400

INDICADORES DESTINADOS A LA ATENCIÓN DE LA PERSPECTIVA DE GÉNERO

OBJETIVO A MEDIR		DATOS DEL INDICADOR	
NIVEL	RESUMEN NARRATIVO	NOMBRE	FÓRMULA
ACTIVIDAD C0404	Atención a las y los usuarios para la apertura de nuevas empresas a través del SARE	Variación porcentual de usuarios y usuarias atendidos a través del SARE	$((UAT / UAT1) - 1) * 100$
		UAT = Usuarios y usuarias atendidos en el año actual UAT1 = Usuarios y usuarias atendidos en el año anterior	13,100 13,100
			META 0

GOBIERNO DEL ESTADO DE CHIHUAHUA
PRESUPUESTO DE EGRESOS 2019
PRESUPUESTO BASADO EN RESULTADOS

104 - SECRETARÍA DE INNOVACION Y DESARROLLO ECONOMICO

ALINEACIÓN AL PLAN ESTATAL DE DESARROLLO

E204T2 - ECONOMÍA, INNOVACIÓN, DESARROLLO SUSTENTABLE Y EQUILIBRIO REGIONAL - MINERÍA - DERECHOS HUMANOS E INCLUSIÓN SOCIAL

PROGRAMA - 2F00919 FOMENTO A LA ACTIVIDAD MINERA MEDIANTE EL DESARROLLO SUSTENTABLE 2019

DEFINICIÓN

Impulsar el establecimiento así como el desarrollo de la competitividad de las y los empresarios y/o concesionarios del sector minero-metalúrgico a través de la asesoría, capacitación y financiamiento.

Las y los empresarios y/o concesionarios del sector minero - metalúrgico

BENEFICIARIOS

TIPO	TOTAL	MUJERES	HOMBRES
	1,200	360	840

INDICADORES DESTINADOS A LA ATENCIÓN DE LA PERSPECTIVA DE GÉNERO

NIVEL	RESUMEN NARRATIVO	NOMBRE	DATOS DEL INDICADOR		
			FÓRMULA	META	
C0301	Atención legal a las y los empresarios y/o concesionarios del sector minero-metalúrgico del estado	Variación porcentual de asesoría legal a empresarios y/o concesionarias mineras	$((EMALMT/EMALMT1)-1)*100$	12	20
			EMALMT = Empresas y/o concesionarias mineras establecidas en el estado que recibieron asesoría legal integral en el año actual EMALMT1 = Empresas y/o concesionarias mineras establecidas en el estado que recibieron asesoría legal integral en el año anterior	10	

**GOBIERNO DEL ESTADO DE CHIHUAHUA
PRESUPUESTO DE EGRESOS 2019
PRESUPUESTO BASADO EN RESULTADOS**

104 - SECRETARÍA DE INNOVACIÓN Y DESARROLLO ECONOMICO

ALINEACIÓN AL PLAN ESTATAL DE DESARROLLO

E206T2 - ECONOMÍA, INNOVACIÓN, DESARROLLO SUSTENTABLE Y EQUILIBRIO REGIONAL - TURISMO - DERECHOS HUMANOS E INCLUSIÓN SOCIAL

PROGRAMA - 2F01119 FOMENTO Y DESARROLLO TURÍSTICO 2019

BENEFICIARIOS

TIPO	TOTAL	MUJERES	HOMBRES
	1,777	711	1,066

Fortalecer y estimular el desarrollo turístico en el estado, a través de eventos, promoción, certificaciones, capacitación y asesorías para las y los prestadores de servicios turísticos en el estado.

INDICADORES DESTINADOS A LA ATENCIÓN DE LA PERSPECTIVA DE GÉNERO

OBJETIVO A MEDIR		DATOS DEL INDICADOR		META	
NIVEL	RESUMEN NARRATIVO	NOMBRE	FÓRMULA	MUJERES	HOMBRES
COMPONENTE C04	Capacitación a las y los empleados de las empresas turísticas otorgada	Variación porcentual de las y los prestadores de servicios turísticos con entrenamiento en materia de prevención de trata de personas	$((NPSTEPTPT/NPSTEPTPT1) - 1) * 100$	200	0
			NPSTEPTPT = Número de las y los prestadores de servicios turísticos con entrenamiento en materia de prevención de trata de personas en el año actual NPSTEPTPT1 = Número de las y los prestadores de servicios turísticos con entrenamiento en materia de prevención de trata de personas en el año anterior	200	
		Variación porcentual de mujeres emprendedoras turísticas capacitadas	$((METCT/METCT1) - 1) * 100$	40	0
			METCT = Mujeres emprendedoras turísticas capacitadas en el año actual METCT1 = Mujeres emprendedoras turísticas capacitadas en el año anterior	40	
ACTIVIDAD C0201	Elaboración del contenido de folletos, carteles, mapas, postales, planos y programas institucionales de promoción turística	Variación porcentual de folletos de trata de personas	$((FTPPT/FTPPT1) - 1) * 100$	2,500	25
			FTPPT = Folletos de trata de personas en el año actual FTPPT1 = Folletos de trata de personas en el año anterior	2,000	
ACTIVIDAD C0402	Organización de cursos y talleres para guías de turistas, meseros, camaristas, recepcionistas, entre otros	Variación porcentual de cursos de capacitación en prevención de trata de personas	$((NCCPTPT/NCCPTPT1) - 1) * 100$	10	0
			NCCPTPT = Número de cursos de capacitación en prevención de trata de personas en el año actual NCCPTPT1 = Número de cursos de capacitación en prevención de trata de personas en el año anterior	10	
		Variación porcentual de cursos de capacitación para empoderamiento para las mujeres de mipymes turísticas	$((CCEMMTT/CCEMMTT1) - 1) * 100$	2	0
			CCEMMTT = Cursos de capacitación para empoderamiento para las mujeres de mipymes turísticas en el año actual CCEMMTT1 = Cursos de capacitación para empoderamiento para las mujeres de mipymes turísticas en el año anterior	2	

GOBIERNO DEL ESTADO DE CHIHUAHUA
PRESUPUESTO DE EGRESOS 2019
PRESUPUESTO BASADO EN RESULTADOS

104 - SECRETARÍA DE INNOVACIÓN Y DESARROLLO ECONOMICO

ALINEACIÓN AL PLAN ESTATAL DE DESARROLLO

E203T2 - ECONOMÍA, INNOVACIÓN, DESARROLLO SUSTENTABLE Y EQUILIBRIO REGIONAL - INDUSTRIA - DERECHOS HUMANOS E INCLUSIÓN SOCIAL

PROGRAMA - 2P00919 PLANEACIÓN, EVALUACIÓN Y CONDUCCIÓN DEL DESARROLLO ECONÓMICO 2019

DEFINICIÓN

BENEFICIARIOS

TIPO	TOTAL	MUJERES	HOMBRES
	878,774	351,510	527,264

Articulación eficaz de estrategias, políticas y programas del sector económico para la conservación de empleos de calidad para la población económicamente activa formal en el estado de Chihuahua a través de proyectos productivos, compendios así como la creación de instrumentos de inteligencia de negocio que incidan en el desarrollo económico.

Población económicamente activa formal en el estado de Chihuahua

INDICADORES DESTINADOS A LA ATENCIÓN DE LA PERSPECTIVA DE GÉNERO

OBJETIVO A MEDIR		DATOS DEL INDICADOR		META		
NIVEL	RESUMEN NARRATIVO	NOMBRE	FÓRMULA			
COMPONENTE C02	Compendios económicos sociales consolidados	Porcentaje del estudio para la identificación de la disponibilidad de mano de obra con perspectiva de género por región	$(EIDMOPGRRT / EIDMOPGRPT1) * 100$	EIDMOPGRRT = Estudio para la identificación de la disponibilidad de mano de obra con perspectiva de género por región realizado en el año actual EIDMOPGRPT1 = Estudio para la identificación de la disponibilidad de mano de obra con perspectiva de género por región programado en el año actual	1	100
		Porcentaje del diagnóstico de clima laboral con perspectiva de género en la Secretaría de Innovación y Desarrollo Económico con sus instituciones paraestatales	$(DCLPGRT / DCLPGPT1) * 100$	DCLPGRT = Diagnóstico de clima laboral con perspectiva de género en la Secretaría de Innovación y Desarrollo Económico con sus instituciones paraestatales realizado en el año actual DCLPGPT1 = Diagnóstico de clima laboral con perspectiva de género en la Secretaría de Innovación y Desarrollo Económico con sus instituciones paraestatales programado en el año actual	1	100
ACTIVIDAD C0101	Identificación de proyectos productivos en el estado	Variación porcentual de proyectos identificados por mujeres	$((PPILMT / PPILMT1) - 1) * 100$	PPILMT = Proyectos productivos identificados por mujeres en el año actual PPILMT1 = Proyectos productivos identificados por mujeres en el año anterior	3	0
					3	

**GOBIERNO DEL ESTADO DE CHIHUAHUA
PRESUPUESTO DE EGRESOS 2019
PRESUPUESTO BASADO EN RESULTADOS**

105 - SECRETARÍA DE DESARROLLO SOCIAL

ALINEACIÓN AL PLAN ESTATAL DE DESARROLLO

E101T1 - DESARROLLO HUMANO Y SOCIAL - DESARROLLO SOCIAL - OPCIÓN PREFERENCIAL POR LAS PERSONAS EN SITUACIÓN DE POBREZA

PROGRAMA - 1S02419 APOYOS SOCIALES Y GESTIÓN DE SERVICIOS 2019

DEFINICIÓN

Agrupar los apoyos, servicios y gestiones de carácter social que contribuyen al mejoramiento de las condiciones inmediatas de vida de la población en condiciones de vulnerabilidad y pobreza extrema, mediante la gestión de servicios y otorgamiento de apoyos económicos y/o en especie. Asimismo, a través de este programa se da cumplimiento al Decreto 204 de la Ley de Pensiones, Seguros de Vida y Otros Beneficios a los familiares de los veteranos de la revolución.

BENEFICIARIOS

TIPO	TOTAL	MUJERES	HOMBRES
La población en condiciones de vulnerabilidad y pobreza extrema	28,850	16,592	12,258

INDICADORES DESTINADOS A LA ATENCIÓN DE LA PERSPECTIVA DE GÉNERO

DATOS DEL INDICADOR

NIVEL	RESUMEN NARRATIVO	NOMBRE	FÓRMULA	META
COMPONENTE C02	Servicios de asistencia y gestión social otorgados a titulares de derecho en situación de pobreza y pobreza extrema	Variación porcentual de personas atendidas	$((PaT1/PaT2)-1)*100$ PaT1 = Población atendida en el año de referencia PaT2 = Población atendida en el año de referencia	500 500



GOBIERNO DEL ESTADO DE CHIHUAHUA
PRESUPUESTO DE EGRESOS 2019
PRESUPUESTO BASADO EN RESULTADOS

105 - SECRETARÍA DE DESARROLLO SOCIAL

ALINEACIÓN AL PLAN ESTATAL DE DESARROLLO

E101T2 - DESARROLLO HUMANO Y SOCIAL - DESARROLLO SOCIAL - DERECHOS HUMANOS E INCLUSIÓN SOCIAL

PROGRAMA - 1502519 ATENCIÓN A SUJETOS PRIORITARIOS POR CICLO DE VIDA: NIÑAS, NIÑOS, ADOLESCENTES Y JÓVENES 2019

DEFINICIÓN	BENEFICIARIOS			
	TIPO	TOTAL	MUJERES	HOMBRES
Dirige las acciones encaminadas a mejorar las condiciones de desarrollo de niñas, niños, adolescentes y jóvenes en condiciones de pobreza extrema, vulnerabilidad y/o riesgo psicosocial, mediante acciones coordinadas con organizaciones de la sociedad civil, para generar espacios de cuidado integral, profesionalización de cuidadoras y ampliar oportunidades de desarrollo y formación.	Niñas, niños, adolescentes y jóvenes en condiciones de pobreza extrema, vulnerabilidad y/o riesgo psicosocial	3,000	1,486	1,514

INDICADORES DESTINADOS A LA ATENCIÓN DE LA PERSPECTIVA DE GÉNERO

OBJETIVO A MEDIR	DATOS DEL INDICADOR		
	RESUMEN NARRATIVO	NOMBRE	FÓRMULA
Acciones para la prevención del embarazo adolescente implementadas	Porcentaje de acciones implementadas	(AI / AP)*100	AI = Acciones implementadas AP = Acciones programadas
C03			5 5
			100 META

**GOBIERNO DEL ESTADO DE CHIHUAHUA
PRESUPUESTO DE EGRESOS 2019
PRESUPUESTO BASADO EN RESULTADOS**

105 - SECRETARÍA DE DESARROLLO SOCIAL

ALINEACIÓN AL PLAN ESTATAL DE DESARROLLO

E101T2 - DESARROLLO HUMANO Y SOCIAL - DESARROLLO SOCIAL - DERECHOS HUMANOS E INCLUSIÓN SOCIAL

PROGRAMA - 1S02719 ATENCIÓN A SUJETOS PRIORITARIOS POR SITUACIÓN DE VULNERABILIDAD: PERSONAS MAYORES Y PERSONAS CON DISCAPACIDAD 2019

DEFINICIÓN

Asume las acciones destinadas a la inclusión de las personas mayores y las personas con discapacidad en condiciones de pobreza extrema, pobreza y exclusión social, para que desarrollen plenamente su potencial, el sentido de la dignidad, sus capacidades, talentos y su creatividad, de manera que sean parte activa de la sociedad, reforzando el respeto por los derechos humanos y las libertades fundamentales.

BENEFICIARIOS

TIPO	TOTAL	MUJERES	HOMBRES
Las personas mayores y las personas con discapacidad en condiciones de pobreza extrema, pobreza y exclusión social	22,650	12,005	10,645

INDICADORES DESTINADOS A LA ATENCIÓN DE LA PERSPECTIVA DE GÉNERO

OBJETIVO A MEDIR		DATOS DEL INDICADOR	
NIVEL	RESUMEN NARRATIVO	NOMBRE	FÓRMULA
COMPONENTE C02	Servicios de educación y capacitación sobre habilidades y cuidado de personas mayores y con discapacidad otorgados	Variación porcentual de los servicios de educación y capacitación otorgados	$((\text{SECOt} / \text{SECOt}_{-1}) - 1) * 100$ SECOt = Servicios de educación y capacitación otorgados en 2019 SECOt ₋₁ = Servicios de educación y capacitación otorgados en 2018
			18,000
			18,000
			0
			META

GOBIERNO DEL ESTADO DE CHIHUAHUA
PRESUPUESTO DE EGRESOS 2019
PRESUPUESTO BASADO EN RESULTADOS

105 - SECRETARÍA DE DESARROLLO SOCIAL

ALINEACIÓN AL PLAN ESTATAL DE DESARROLLO

E101T2 - DESARROLLO HUMANO Y SOCIAL - DESARROLLO SOCIAL - DERECHOS HUMANOS E INCLUSIÓN SOCIAL

PROGRAMA - 1S02819 UNIDOS CON VALOR POR JUÁREZ 2019

DEFINICIÓN BENEFICIARIOS

TIPO	TOTAL	MUJERES	HOMBRES
La población en condiciones de vulnerabilidad que reside en la zona fronteriza del estado	10,000	5,000	5,000

Agrupar las acciones destinadas a brindar atención integral a la población en condiciones de vulnerabilidad que reside en la zona fronteriza del estado, con la finalidad de resolver las problemáticas de la población en situación de vulnerabilidad.

INDICADORES DESTINADOS A LA ATENCIÓN DE LA PERSPECTIVA DE GÉNERO

NIVEL	OBJETIVO A MEDIR	RESUMEN NARRATIVO	NOMBRE	FÓRMULA	META	
FIN	Contribuir al desarrollo de la población de la zona fronteriza para mejorar la calidad de vida y fortalecer el tejido social	Variación porcentual del coeficiente de gini	$((CgA11 / CgA12) - 1) * 100$	CgA11 = Coeficiente de gini en el año de referencia CgA12 = Coeficiente de gini en el año de referencia	1 1	0
PROPÓSITO	La población en condiciones de vulnerabilidad que reside en la zona fronteriza del estado, eleva su calidad de vida	Porcentaje de personas en condiciones de vulnerabilidad que reside en la zona fronteriza del estado con una mejor calidad de vida	$(PMCV / PBP) * 100$	PMCV = Personas que mejoraron su calidad de vida PBP = Personas beneficiadas por el programa	8,000 10,000	80
COMPONENTE C04	Servicios provistos para el fortalecimiento comunitario y cohesión social brindados	Porcentaje de cobertura de los servicios para la cohesión social	$(ZAPA / ZAPP) * 100$	ZAPA = Zonas de atención prioritaria atendidas ZAPP = Zonas de atención prioritaria programadas	23 23	100
ACTIVIDAD C0401	Impartición de talleres sobre los derechos de las mujeres y masculinidades	Promedio de personas asistentes a los talleres	(PA / TT)	PA = Personas asistentes TT = Total de talleres	4,200 350	12

**GOBIERNO DEL ESTADO DE CHIHUAHUA
PRESUPUESTO DE EGRESOS 2019
PRESUPUESTO BASADO EN RESULTADOS**

105 - SECRETARÍA DE DESARROLLO SOCIAL

ALINEACIÓN AL PLAN ESTATAL DE DESARROLLO

E101T1 - DESARROLLO HUMANO Y SOCIAL - DESARROLLO SOCIAL - OPCIÓN PREFERENCIAL POR LAS PERSONAS EN SITUACIÓN DE POBREZA

PROGRAMA - 2E02719 FORTALECIMIENTO COMUNITARIO Y COHESIÓN SOCIAL 2019

DEFINICIÓN

Programa de carácter transversal cuyo propósito es promover e impulsar el ejercicio de los derechos de las personas que habitan en zonas de atención prioritaria para que les permita desarrollar sus capacidades para mejorar la calidad de vida, a través de acciones de vinculación y participación social, así como de la atención psicosocial.

BENEFICIARIOS	
TIPO	TOTAL
Las personas que habitan en zonas de atención prioritaria	20,500
	MUJERES 12,750
	HOMBRES 7,750

INDICADORES DESTINADOS A LA ATENCIÓN DE LA PERSPECTIVA DE GÉNERO

OBJETIVO A MEDIR		DATOS DEL INDICADOR	
NIVEL	RESUMEN NARRATIVO	NOMBRE	FÓRMULA
COMPONENTE C03	Servicios otorgados a través de los centros de servicios comunitarios integrados	Promedio del costo / beneficio por centro comunitario	(PACSCI/TPU) PACSCI = Presupuesto de los centros de servicios comunitarios integrados TPU = Total de personas usuarias
			1,000,000 1,000
			META 1,000

GOBIERNO DEL ESTADO DE CHIHUAHUA
PRESUPUESTO DE EGRESOS 2019
PRESUPUESTO BASADO EN RESULTADOS

105 - SECRETARÍA DE DESARROLLO SOCIAL

ALINEACIÓN AL PLAN ESTATAL DE DESARROLLO

E101T3 - DESARROLLO HUMANO Y SOCIAL - DESARROLLO SOCIAL - AGENDA TAI: TRANSPARENCIA, COMBATE A LA CORRUPCIÓN Y A LA IMPUNIDAD

PROGRAMA - 2P02719 APOYO A LA GESTIÓN DEL SECTOR SOCIAL 2019

DEFINICIÓN

Acciones encaminadas a mejorar las unidades administrativas de la Secretaría de Desarrollo Social, propiciando que los recursos públicos sean ejercidos de acuerdo a los objetivos y metas establecidas, así como en estricto apego a las disposiciones legales aplicables y a la normatividad vigente. Todo ello bajo los criterios de eficacia, eficiencia, economía, racionalidad, transparencia y honradez.

BENEFICIARIOS

TIPO	TOTAL	MUJERES	HOMBRES
Unidades administrativas de la Secretaría de Desarrollo Social	27		

INDICADORES DESTINADOS A LA ATENCIÓN DE LA PERSPECTIVA DE GÉNERO

OBJETIVO A MEDIR	DATOS DEL INDICADOR			
	NIVEL	RESUMEN NARRATIVO	NOMBRE	FÓRMULA
COMPONENTE C02	Programa de transversalización de la perspectiva de género implementado	Porcentaje de direcciones implementando las acciones del programa	de direcciones de las acciones del programa	$(DAIP/TDS) * 100$ DAIP = Direcciones implementando el programa TDS = Total de direcciones de la secretaría
				5
				5
				100
				META

**GOBIERNO DEL ESTADO DE CHIHUAHUA
PRESUPUESTO DE EGRESOS 2019
PRESUPUESTO BASADO EN RESULTADOS**

107 - SECRETARÍA DE EDUCACIÓN Y DEPORTE

ALINEACIÓN AL PLAN ESTATAL DE DESARROLLO

E103T2 - DESARROLLO HUMANO Y SOCIAL - EDUCACIÓN - DERECHOS HUMANOS E INCLUSIÓN SOCIAL

PROGRAMA - 2E04419 INCLUSIÓN SOCIAL EN EL SISTEMA EDUCATIVO 2019

DEFINICIÓN

Disminuir las brechas de desigualdad de alumnos y alumnas en situación vulnerable, brindando la prestación del servicio de educación básica con una visión inclusiva, equitativa, con perspectiva de género y respeto a los derechos humanos.

BENEFICIARIOS		TOTAL	MUJERES	HOMBRES
TIPO	Alumnos y alumnas en situación vulnerable	1,241,625	608,397	633,228

INDICADORES DESTINADOS A LA ATENCIÓN DE LA PERSPECTIVA DE GÉNERO

NIVEL	OBJETIVO A MEDIR	RESUMEN NARRATIVO	NOMBRE	DATOS DEL INDICADOR		META
				FÓRMULA	FÓRMULA	
ACTIVIDAD C0301	Seguimiento a la distribución de los materiales de convivencia escolar	Porcentaje de materiales distribuidos a docentes, padres de familia y alumnas y alumnos beneficiados con el programa	(MEPINP/TPINP)*100	MEPINP = Materiales entregados a personas inscritas en el programa TPINP = Total de personas inscritas en el programa	759,988 759,988	100

GOBIERNO DEL ESTADO DE CHIHUAHUA
PRESUPUESTO DE EGRESOS 2019
PRESUPUESTO BASADO EN RESULTADOS

108 - SECRETARÍA DE TRABAJO Y PREVISIÓN SOCIAL

ALINEACIÓN AL PLAN ESTATAL DE DESARROLLO

E505T2 - GOBIERNO RESPONSABLE - TRABAJO Y PREVISIÓN SOCIAL - DERECHOS HUMANOS E INCLUSIÓN SOCIAL

PROGRAMA - 2E01419 JUSTICIA LABORAL 2019

BENEFICIARIOS

TIPO	TOTAL	MUJERES	HOMBRES
		33,607	37,201

Fomenta el cumplimiento de la legislación laboral, el respeto de los derechos de las y los trabajadores y empleadores del estado de Chihuahua, mediante la impartición de justicia en forma correcta, transparente y pronta.

Las y los trabajadores del estado en conflicto laboral

70,808

INDICADORES DESTINADOS A LA ATENCIÓN DE LA PERSPECTIVA DE GÉNERO

NIVEL	OBJETIVO A MEDIR	RESUMEN NARRATIVO	NOMBRE	DATOS DEL INDICADOR			
				FÓRMULA	FÓRMULA	META	
COMPONENTE C01	Cumplimiento de la normatividad laboral verificada	Porcentaje de cumplimiento en las inspecciones realizadas		$(IC/IR)*100$	IC = Inspecciones con cumplimiento en la normatividad laboral IR = Total de inspecciones realizadas	2,000	80
ACTIVIDAD C0101	Inspecciones en los centros de trabajo urbano	Porcentaje de inspecciones realizadas		$(IR/IP)*100$	IR = Inspecciones realizadas IP = Inspecciones programadas	2,500	100
ACTIVIDAD C0104	Capacitación en materia de cumplimiento de la normatividad laboral	Porcentaje de capacitación a las empresas		$(CR/CP)*100$	CR = Capacitaciones realizadas CP = Capacitaciones programadas	2,500	100

**GOBIERNO DEL ESTADO DE CHIHUAHUA
PRESUPUESTO DE EGRESOS 2019
PRESUPUESTO BASADO EN RESULTADOS**

108 - SECRETARÍA DE TRABAJO Y PREVISIÓN SOCIAL

ALINEACIÓN AL PLAN ESTATAL DE DESARROLLO

E505T1 - GOBIERNO RESPONSABLE - TRABAJO Y PREVISIÓN SOCIAL - OPCIÓN PREFERENCIAL POR LAS PERSONAS EN SITUACIÓN DE POBREZA

PROGRAMA - 2E01519 SERVICIO ESTATAL DEL EMPLEO 2019

DEFINICIÓN

Hacer efectivo el derecho de toda persona a un trabajo digno y socialmente útil, coadyuvando en la creación de condiciones para la generación de empleos que permitan mejorar la calidad de vida de las personas desocupadas del estado de Chihuahua.

BENEFICIARIOS	
TIPO	TOTAL
Personas desempleadas	62,306
	MUJERES 37,383
	HOMBRES 24,923

INDICADORES DESTINADOS A LA ATENCIÓN DE LA PERSPECTIVA DE GÉNERO

OBJETIVO A MEDIR		DATOS DEL INDICADOR	
NIVEL	RESUMEN NARRATIVO	NOMBRE	FÓRMULA
ACTIVIDAD C0301	Autorización de proyectos productivos	Porcentaje de proyectos productivos autorizados	$(PPA/PPS) * 100$
		PPA = Proyecto productivos autorizados PPS = proyectos productivos solicitados	
			70 80
			META 87.5

GOBIERNO DEL ESTADO DE CHIHUAHUA
PRESUPUESTO DE EGRESOS 2019
PRESUPUESTO BASADO EN RESULTADOS

108 - SECRETARÍA DE TRABAJO Y PREVISIÓN SOCIAL

ALINEACIÓN AL PLAN ESTATAL DE DESARROLLO

E505T2 - GOBIERNO RESPONSABLE - TRABAJO Y PREVISIÓN SOCIAL - DERECHOS HUMANOS E INCLUSIÓN SOCIAL

PROGRAMA - 2P00319 CULTURA DE INCLUSIÓN LABORAL 2019

BENEFICIARIOS

TIPO	TOTAL	MUJERES	HOMBRES
Las y los trabajadores, patronos, organizaciones del sector laboral y sociedad del estado	161,686	69,525	92,161

Armonizar las relaciones entre los factores de la producción a fin de lograr condiciones de paz y estabilidad laboral en la entidad, así como lograr el cumplimiento de las normas laborales en los centros de trabajo, previniendo con ello los conflictos entre las partes; promoviendo en todo momento la modernización de las instituciones laborales a fin de cumplir en forma adecuada con sus funciones.

INDICADORES DESTINADOS A LA ATENCIÓN DE LA PERSPECTIVA DE GÉNERO

NIVEL	OBJETIVO A MEDIR	RESUMEN NARRATIVO	NOMBRE	DATOS DEL INDICADOR		META
				FÓRMULA	FÓRMULA	
ACTIVIDAD C0101	Realización de reuniones de mesas de trabajo interinstitucional	Porcentaje de reuniones de mesas de trabajo interinstitucional		$(RMTI/RMTIP)*100$	RMTI = Reuniones de mesas de trabajo interinstitucional realizadas RMTIP = Reuniones de mesas de trabajo interinstitucional programadas	100
ACTIVIDAD C0102	Concertación de convenios de colaboración institucional	Porcentaje de convenios de colaboración		$(CR/CP)*100$	CR = Convenios realizados CP = Convenios programados	100
ACTIVIDAD C0202	Difusión de contenidos en materia laboral	Porcentaje de boletines informativos en materia laboral		$(BR/BP)*100$	BR = Boletines en materia laboral realizados BP = Boletines en materia laboral programados	100

**GOBIERNO DEL ESTADO DE CHIHUAHUA
PRESUPUESTO DE EGRESOS 2019
PRESUPUESTO BASADO EN RESULTADOS**

109 - SECRETARÍA DE CULTURA

ALINEACIÓN AL PLAN ESTATAL DE DESARROLLO

E105T4 - DESARROLLO HUMANO Y SOCIAL - CULTURA - REFORMA DEL PODER, PARTICIPACIÓN CIUDADANA Y DEMOCRACIA EFECTIVA

PROGRAMA - 2F00319 INCLUSIÓN Y PARTICIPACIÓN DE LA CIUDADANÍA EN LA VIDA CULTURAL 2019

DEFINICIÓN

BENEFICIARIOS

TIPO	TOTAL	MUJERES	HOMBRES
Población en situación de vulnerabilidad y marginación	1,703,232	856,960	846,272

Fomento de la participación y la inclusión de la población en situación de vulnerabilidad y marginación para su integración en actividades artísticas y culturales.

INDICADORES DESTINADOS A LA ATENCIÓN DE LA PERSPECTIVA DE GÉNERO

OBJETIVO A MEDIR		DATOS DEL INDICADOR		
NIVEL	RESUMEN NARRATIVO	NOMBRE	FÓRMULA	META
ACTIVIDAD C0301	Implementación de programas con perspectiva de género.	Porcentaje de programas con perspectiva de género implementados.	$(PPG/PPG_1)*100$	25
			PPG = Total de programas con perspectiva de género implementados a fin de año. PPG_1 = Programas con perspectiva de género programados.	20
ACTIVIDAD C0302	Realización de acciones culturales de inclusión	Porcentaje de acciones de inclusión realizadas	$(A1r/A1p)*100$	1,100
			A1r = Total de acciones de inclusión realizadas a fin de año A1p = Total de acciones de inclusión programadas	1,032
				106.59

GOBIERNO DEL ESTADO DE CHIHUAHUA
PRESUPUESTO DE EGRESOS 2019
PRESUPUESTO BASADO EN RESULTADOS

111 - SECRETARÍA DE DESARROLLO URBANO Y ECOLOGÍA

ALINEACIÓN AL PLAN ESTATAL DE DESARROLLO

E303T3 - INFRAESTRUCTURA, DESARROLLO URBANO Y MEDIO AMBIENTE - DESARROLLO URBANO - AGENDA TAI: TRANSPARENCIA, COMBATE A LA CORRUPCIÓN Y A LA IMPUNIDAD

PROGRAMA - 2P00719 POLÍTICA Y PLANEACIÓN DEL DESARROLLO URBANO 2019

DEFINICIÓN

Coadyuvar a que los municipios del estado cuenten con planes y programas de desarrollo urbano que permitan un crecimiento armónico y así mejorar la calidad de vida de sus habitantes.

BENEFICIARIOS		TIPO		TOTAL	MUJERES	HOMBRES
		Habitantes de los municipios		3,406,465	1,713,920	1,692,545

INDICADORES DESTINADOS A LA ATENCIÓN DE LA PERSPECTIVA DE GÉNERO

OBJETIVO A MEDIR		DATOS DEL INDICADOR			META
NIVEL	RESUMEN NARRATIVO	NOMBRE	FÓRMULA	FÓRMULA	META
COMPONENTE C05	Programas de educación e investigación en materia urbana	Porcentaje de programas de educación e investigación en materia urbana	$(PEIMUR/PEIMUP)*100$	PEIMUR = Programas de educación e investigación en materia urbana realizada PEIMUP = Programas de educación e investigación en materia urbana programada	100
					1
					1

**GOBIERNO DEL ESTADO DE CHIHUAHUA
PRESUPUESTO DE EGRESOS 2019
PRESUPUESTO BASADO EN RESULTADOS**

112 - SECRETARÍA DE DESARROLLO RURAL

ALINEACIÓN AL PLAN ESTATAL DE DESARROLLO

E202T3 - ECONOMÍA, INNOVACIÓN, DESARROLLO SUSTENTABLE Y EQUILIBRIO REGIONAL - DESARROLLO AGROPECUARIO, PESQUERO Y FORESTAL - AGENDA TAI: TRANSPARENCIA, COMBATE A LA CORRUPCIÓN Y A LA IMPUNIDAD

PROGRAMA - 2E17619 PROMOCIÓN DE LA JUSTICIA AGRARIA 2019

DEFINICIÓN	BENEFICIARIOS			
	TIPO	TOTAL	MUJERES	HOMBRES

Dirigir las acciones de apoyo y asesoría en materia agraria atendiendo, controlando y supervisando los actos jurídicos de su competencia, con el objetivo de colaborar al desarrollo armónico e integral de las comunidades rurales, que permita a sus integrantes contar con certeza jurídica y crecer a un ritmo homogéneo en virtud a las oportunidades que se generen en el campo.

Las y los poseedores con problemas de regularización, así como las y los productores del sector agrícola, pecuario y forestal

3,150

630

2,520

INDICADORES DESTINADOS A LA ATENCIÓN DE LA PERSPECTIVA DE GÉNERO

OBJETIVO A MEDIR		DATOS DEL INDICADOR	
NIVEL	RESUMEN NARRATIVO	NOMBRE	FÓRMULA
ACTIVIDAD C0203	Celebración de reuniones con las y los poseedores con problemas de regularización de la tierra	Porcentaje de reuniones con las y los poseedores con problemas de regularización de la tierra celebradas	$(RC/ RP) * 100$
		RC = Reuniones con las y los poseedores con problemas de regularización de la tierra celebradas RP = Reuniones realizadas con las y los poseedores con problemas de regularización de la tierra programadas	320 320
			META 100

GOBIERNO DEL ESTADO DE CHIHUAHUA
PRESUPUESTO DE EGRESOS 2019
PRESUPUESTO BASADO EN RESULTADOS

112 - SECRETARÍA DE DESARROLLO RURAL

ALINEACIÓN AL PLAN ESTATAL DE DESARROLLO

E202T1 - ECONOMÍA, INNOVACIÓN, DESARROLLO SUSTENTABLE Y EQUILIBRIO REGIONAL - DESARROLLO AGROPECUARIO, PESQUERO Y FORESTAL - OPCIÓN PREFERENCIAL POR LAS PERSONAS EN SITUACIÓN DE POBREZA

PROGRAMA - 2F00419 FOMENTO AGRÍCOLA 2019

BENEFICIARIOS

TIPO	TOTAL	MUJERES	HOMBRES
Las y los productores del campo	12,050	1,808	10,242

Fomentar el desarrollo de las y los productores agrícolas para aumentar su productividad mediante la promoción y el desarrollo agrícola en el estado.

INDICADORES DESTINADOS A LA ATENCIÓN DE LA PERSPECTIVA DE GÉNERO

OBJETIVO A MEDIR		DATOS DEL INDICADOR		META
NIVEL	RESUMEN NARRATIVO	NOMBRE	FÓRMULA	
PROPÓSITO	Las y los productores del campo pueden incrementar su productividad, por los apoyos económicos y/o en especie recibidos	Porcentaje de las y los productores agrícolas con apoyos económicos y/o en especie recibidos	$(PAA/PAP)*100$	12,050 12,050
			PAA = Las y los productores agrícolas apoyados PAP = Las y los productores agrícolas programados	100

**GOBIERNO DEL ESTADO DE CHIHUAHUA
PRESUPUESTO DE EGRESOS 2019
PRESUPUESTO BASADO EN RESULTADOS**

112 - SECRETARIA DE DESARROLLO RURAL

ALINEACIÓN AL PLAN ESTATAL DE DESARROLLO

E202T2 - ECONOMÍA, INNOVACIÓN, DESARROLLO SUSTENTABLE Y EQUILIBRIO REGIONAL - DESARROLLO AGROPECUARIO, PESQUERO Y FORESTAL - DERECHOS HUMANOS E INCLUSIÓN SOCIAL

PROGRAMA - 2F00719 FOMENTO FORESTAL 2019

DEFINICIÓN	BENEFICIARIOS			
	TIPO	TOTAL	MUJERES	HOMBRES

Fortalecer y apoyar el crecimiento del desarrollo forestal en el estado, incluye acciones de supervisión y vigilancia forestal para reducir la superficie afectada por cambios no autorizados de uso de suelo y tala ilegal, logrando con ello la preservación de los ecosistemas forestales.

Las y los dueños y poseedores de terrenos forestales y preferentemente forestales

253,222

43,124

210,098

INDICADORES DESTINADOS A LA ATENCIÓN DE LA PERSPECTIVA DE GÉNERO

NIVEL	RESUMEN NARRATIVO	NOMBRE	DATOS DEL INDICADOR	
			FÓRMULA	META

ACTIVIDAD C0101	Impartición de talleres y cursos de capacitación forestal en temas de perspectiva de género	Porcentaje de talleres y cursos de género de capacitación forestal impartidos	(TCGI/TCGP)*100	TCGI = Talleres y cursos con enfoque de género de capacitación forestal impartidos TCGP = Talleres y cursos con enfoque de género de capacitación forestal programados	5	100
					5	

GOBIERNO DEL ESTADO DE CHIHUAHUA
PRESUPUESTO DE EGRESOS 2019
PRESUPUESTO BASADO EN RESULTADOS

112 - SECRETARÍA DE DESARROLLO RURAL

ALINEACIÓN AL PLAN ESTATAL DE DESARROLLO

E201T3 - ECONOMÍA, INNOVACIÓN, DESARROLLO SUSTENTABLE Y EQUILIBRIO REGIONAL - DESARROLLO REGIONAL - AGENDA TAI: TRANSPARENCIA, COMBATE A LA CORRUPCIÓN Y A LA IMPUNIDAD

PROGRAMA - 2P00819 DEFINICIÓN Y CONDUCCIÓN DE LA PLANEACIÓN DEL DESARROLLO RURAL 2019

DEFINICIÓN

Promover el uso sustentable de los recursos naturales, desarrollar esquemas para fomentar el desarrollo competitivo y la productividad de los sectores agropecuarios y forestales en el estado, así como promover la integralidad de las familias y comunidades y el desarrollo comercial.

TIPO	BENEFICIARIOS		
	TOTAL	MUJERES	HOMBRES
Unidades responsables	16	3	13

INDICADORES DESTINADOS A LA ATENCIÓN DE LA PERSPECTIVA DE GÉNERO

DATOS DEL INDICADOR

NIVEL	RESUMEN NARRATIVO	NOMBRE	FÓRMULA	META	
				MUJERES	HOMBRES
ACTIVIDAD C0202	Trámites de recursos humanos, materiales, tecnológicos y temas de perspectiva de género	Porcentaje de acciones con perspectiva de género realizadas	$(APGR/APGP)*100$	72	100
			APGR = Acciones con perspectiva de género realizadas APGP = Acciones con perspectiva de género programadas	72	

**GOBIERNO DEL ESTADO DE CHIHUAHUA
PRESUPUESTO DE EGRESOS 2019
PRESUPUESTO BASADO EN RESULTADOS**

114 - SECRETARIA DE LA FUNCION PUBLICA

ALINEACIÓN AL PLAN ESTATAL DE DESARROLLO

E502T3 - GOBIERNO RESPONSABLE - EFICIENCIA GUBERNAMENTAL - AGENDA TAI: TRANSPARENCIA, COMBATE A LA CORRUPCIÓN Y A LA IMPUNIDAD

PROGRAMA - 2P02819 MEJORA DE REGULACIONES Y SIMPLIFICACIÓN DE TRAMITES GUBERNAMENTALES 2019

DEFINICIÓN

Son las actividades orientadas a las dependencias para mejorar el desempeño de la administración pública y garantizar la existencia de regulaciones que generen más beneficios que costos en su cumplimiento, así como la simplificación de trámites y servicios, orientados a facilitar el acceso de los ciudadanos a sus derechos y obligaciones a través de trámites sencillos y regulaciones adecuadas.

BENEFICIARIOS		TOTAL	MUJERES	HOMBRES
TIPO				
Dependencias de Gobierno del Estado		16		

INDICADORES DESTINADOS A LA ATENCIÓN DE LA PERSPECTIVA DE GÉNERO

NIVEL	RESUMEN NARRATIVO	NOMBRE	DATOS DEL INDICADOR	
			FÓRMULA	META
C0101	Difusión de la información de trámites y sus procedimientos a la ciudadanía	Porcentaje de los trámites del registro estatal de trámites y servicios incluidos en la Ventanilla Única Nacional	$(TRVUN/TT)*100$	100
			TRVUN = Trámites registrados en Ventanilla Única Nacional TT = Total de trámites	17.7



GOBIERNO DEL ESTADO DE CHIHUAHUA
PRESUPUESTO DE EGRESOS 2019
PRESUPUESTO BASADO EN RESULTADOS

114 - SECRETARÍA DE LA FUNCIÓN PÚBLICA

ALINEACIÓN AL PLAN ESTATAL DE DESARROLLO

E502T3 - GOBIERNO RESPONSABLE - EFICIENCIA GUBERNAMENTAL - AGENDA TAI: TRANSPARENCIA, COMBATE A LA CORRUPCIÓN Y A LA IMPUNIDAD

PROGRAMA - 3M02819 EFICIENCIA GUBERNAMENTAL 2019

DEFINICIÓN	BENEFICIARIOS			
	TIPO	TOTAL	MUJERES	HOMBRES

Son las acciones que buscan mejorar el desempeño de la administración pública por medio de lineamientos para la formación de un servicio público y un funcionamiento gubernamental eficiente y eficaz, que instituya la toma de decisiones con base en información de calidad.

98

Dependencias y entidades

INDICADORES DESTINADOS A LA ATENCIÓN DE LA PERSPECTIVA DE GÉNERO

OBJETIVO A MEDIR		DATOS DEL INDICADOR	
NIVEL	RESUMEN NARRATIVO	NOMBRE	FÓRMULA
C0301	Establecimiento de subsistemas de profesionalización para servidores públicos	Porcentaje de servidoras y servidores públicos capacitados para establecer subsistemas de profesionalización	$(SPCSP/SPP) * 100$
			SPCSP = Número de servidores públicos capacitados en subsistema de profesionalización SPP = Número de servidores públicos programados
			40
			40
			META
			100

**GOBIERNO DEL ESTADO DE CHIHUAHUA
PRESUPUESTO DE EGRESOS 2019
PRESUPUESTO BASADO EN RESULTADOS**

114 - SECRETARIA DE LA FUNCION PUBLICA

ALINEACIÓN AL PLAN ESTATAL DE DESARROLLO

E502T3 - GOBIERNO RESPONSABLE - EFICIENCIA GUBERNAMENTAL - AGENDA TAI: TRANSPARENCIA, COMBATE A LA CORRUPCIÓN Y A LA IMPUNIDAD

PROGRAMA - 3000219 CONTROL Y EVALUACIÓN DE LA GESTIÓN PÚBLICA 2019

DEFINICIÓN	BENEFICIARIOS			
	TIPO	TOTAL	MUJERES	HOMBRES

Son las acciones que establecen mecanismos para disminuir la corrupción a través de la atención a quejas y denuncias ciudadanas apoyando en la vigilancia y transparencia del uso de los recursos públicos, tanto las destinadas a las actividades cotidianas como las enfocadas en dar atención a los sujetos sociales prioritarios. Lo anterior apuntando en mecanismos de supervisión y sanción a las y los funcionarios encargados de hacer cumplir la ley, naturalizando el procedimiento de las y los servidores públicos.

Dependencias y entidades
98

INDICADORES DESTINADOS A LA ATENCIÓN DE LA PERSPECTIVA DE GÉNERO

OBJETIVO A MEDIR	DATOS DEL INDICADOR			
	RESUMEN NARRATIVO	NOMBRE	FÓRMULA	META
Atención integral de la quejas ciudadanas registradas a través del sistema estatal	Porcentaje de quejas atendidas de sujetos sociales prioritarios de la información disponible.	(NQCCASSP/TQCRSSP)*100	NQCCASSP = Número de quejas ciudadanas atendidas de los sujetos sociales prioritarios TQCRSSP = Total de quejas ciudadanas recibidas de los sujetos sociales prioritarios	100
				1



GOBIERNO DEL ESTADO DE CHIHUAHUA
PRESUPUESTO DE EGRESOS 2019
PRESUPUESTO BASADO EN RESULTADOS

115 - FISCALIA GENERAL DEL ESTADO

ALINEACIÓN AL PLAN ESTATAL DE DESARROLLO

E401T3 - JUSTICIA Y SEGURIDAD - SEGURIDAD PÚBLICA - AGENDA TAI: TRANSPARENCIA, COMBATE A LA CORRUPCIÓN Y A LA IMPUNIDAD

PROGRAMA - 2E00419 PREVENCIÓN DE LA VIOLENCIA Y LA DELINCUENCIA CON PARTICIPACIÓN CIUDADANA 2019

DEFINICIÓN

Comprende la planeación, implementación, evaluación y seguimiento de políticas públicas en materia de prevención social de la violencia y la delincuencia, con el objetivo de reducir los factores de riesgo y causas que las generan, mediante la participación coordinada entre el gobierno y la población de veintitrés municipios.

BENEFICIARIOS

TIPO	TOTAL	MUJERES	HOMBRES
La población de veintitrés municipios	3,225,254	1,640,173	1,585,081

INDICADORES DESTINADOS A LA ATENCIÓN DE LA PERSPECTIVA DE GÉNERO

OBJETIVO A MEDIR		DATOS DEL INDICADOR	
NIVEL	RESUMEN NARRATIVO	NOMBRE	FÓRMULA
COMPONENTE C02	Prevención social de la violencia y la delincuencia difundida	Porcentaje de personas que participan en acciones de difusión de la prevención social de la violencia y la delincuencia	$(PPADPSVD/PPPAPSVD)*100$ PPADPSVD = Personas que participan en acciones de difusión de la prevención social de la violencia y la delincuencia PPPAPSVD = Personas programadas a participar en acciones de difusión de la prevención social de la violencia y la delincuencia
			192,500
			192,500
			META
			100

**GOBIERNO DEL ESTADO DE CHIHUAHUA
PRESUPUESTO DE EGRESOS 2019
PRESUPUESTO BASADO EN RESULTADOS**

115 - FISCALIA GENERAL DEL ESTADO

ALINEACIÓN AL PLAN ESTATAL DE DESARROLLO

E405T2 - JUSTICIA Y SEGURIDAD - REINSERCIÓN SOCIAL - DERECHOS HUMANOS E INCLUSIÓN SOCIAL

PROGRAMA - 2E00619 REHABILITACIÓN Y REINSERCIÓN SOCIAL 2019

DEFINICIÓN

Comprende las acciones para organizar el sistema penitenciario estatal sobre la base del respeto a los derechos humanos, del trabajo, capacitación para el mismo, educación, salud y deporte como medios necesarios para lograr la reinserción a la vida social y productiva de personas penalmente responsables procesadas y sentenciadas.

BENEFICIARIOS

TIPO	TOTAL	MUJERES	HOMBRES
Las personas penalmente responsables procesadas y sentenciadas	8,500	300	8,200

INDICADORES DESTINADOS A LA ATENCIÓN DE LA PERSPECTIVA DE GÉNERO

OBJETIVO A MEDIR		DATOS DEL INDICADOR	
NIVEL	RESUMEN NARRATIVO	NOMBRE	FÓRMULA
COMPONENTE C01	Acciones de trato digno otorgado a las mujeres y hombres penalmente responsables procesados y sentenciados	Porcentaje de recomendaciones de organismos de derechos humanos en relación con las quejas enviadas por las personas penalmente responsables a organismos de derechos humanos	$(RODH/GEPPRODH)*100$ RODH = Recomendaciones de organismos de derechos humanos GEPPRODH = Quejas enviadas por las personas penalmente responsables a organismos de derechos humanos
			1 28 META



GOBIERNO DEL ESTADO DE CHIHUAHUA
PRESUPUESTO DE EGRESOS 2019
PRESUPUESTO BASADO EN RESULTADOS

115 - FISCALIA GENERAL DEL ESTADO

ALINEACIÓN AL PLAN ESTATAL DE DESARROLLO

E402T3 - JUSTICIA Y SEGURIDAD - PROCURACIÓN E IMPARTICIÓN DE JUSTICIA - AGENDA TAI: TRANSPARENCIA, COMBATE A LA CORRUPCIÓN Y A LA IMPUNIDAD

PROGRAMA - 2E00819 INVESTIGACIÓN Y PERSECUCIÓN DEL DELITO 2019

DEFINICIÓN

BENEFICIARIOS

TIPO	TOTAL	MUJERES	HOMBRES
Las víctimas y las y los ofendidos del delito que denuncian	150,117	89,694	60,423

Se refiere al desarrollo de acciones para investigar, perseguir y sancionar la comisión de los delitos de manera efectiva con base en un sustento científico para beneficio de las víctimas y las y los ofendidos del delito que denuncian.

INDICADORES DESTINADOS A LA ATENCIÓN DE LA PERSPECTIVA DE GÉNERO

NIVEL	OBJETIVO A MEDIR	RESUMEN NARRATIVO	NOMBRE	DATOS DEL INDICADOR		META	
				FÓRMULA	FÓRMULA		
ACTIVIDAD C0101	Canalización de las personas víctimas y ofendidas del delito que acuden a denunciar a las diversas unidades	Variación porcentual anual de víctimas y ofendidos de delitos de género atendidas		$((\text{VODGAT}/\text{VODGAT}_{-1}) - 1) * 100$	VODGAT = Víctimas y ofendidos de delitos de género atendidas en el ejercicio actual VODGAT_1 = Víctimas y ofendidos de delitos de género atendidas en el ejercicio anterior	15,500 20,000	-22.5
ACTIVIDAD C0302	Resolución de carpetas de investigación en fiscalías especializadas	Porcentaje de carpetas de investigación resueltas por feminicidios		$(\text{CIRF}/\text{CIAF}) * 100$	CIRF = Carpetas de investigación resueltas por feminicidios CIAF = Carpetas de investigación abiertas por feminicidios	22 35	62.86

**GOBIERNO DEL ESTADO DE CHIHUAHUA
PRESUPUESTO DE EGRESOS 2019
PRESUPUESTO BASADO EN RESULTADOS**

115 - FISCALIA GENERAL DEL ESTADO

ALINEACIÓN AL PLAN ESTATAL DE DESARROLLO

E403T2 - JUSTICIA Y SEGURIDAD - PREVENCIÓN Y ATENCIÓN A VÍCTIMAS - DERECHOS HUMANOS E INCLUSIÓN SOCIAL

PROGRAMA - 2E08119 COMISIÓN EJECUTIVA DE ATENCIÓN A VÍCTIMAS DEL ESTADO 2019

DEFINICIÓN	BENEFICIARIOS			
	TIPO	TOTAL	MUJERES	HOMBRES

Comprende el conjunto de actividades tendientes a otorgar el apoyo integral a las víctimas directas, indirectas y/o potenciales del delito y/o de violaciones de Derechos Humanos, con un enfoque de género diferencial y especializado, con la finalidad de minimizar las consecuencias secuelas tanto físicas como psicosociales y económicas, que pueden generarse por la comisión de un hecho victimizante.

Las víctimas directas, indirectas y/o potenciales del delito y/o de violaciones de Derechos Humanos

616

614

1,230

INDICADORES DESTINADOS A LA ATENCIÓN DE LA PERSPECTIVA DE GÉNERO

OBJETIVO A MEDIR		DATOS DEL INDICADOR	
NIVEL	RESUMEN NARRATIVO	NOMBRE	FÓRMULA

COMPONENTE C03	Servicio de apoyo integral otorgado	Porcentaje de acompañamientos grupales otorgados	$(AGO/AGPO) * 100$
		AGO = Acompañamientos grupales otorgados AGPO = Acompañamientos grupales programados a otorgar	80 80
			META 100

GOBIERNO DEL ESTADO DE CHIHUAHUA
PRESUPUESTO DE EGRESOS 2019
PRESUPUESTO BASADO EN RESULTADOS

115 - FISCALIA GENERAL DEL ESTADO

ALINEACIÓN AL PLAN ESTATAL DE DESARROLLO

E402T3 - JUSTICIA Y SEGURIDAD - PROCURACIÓN E IMPARTICIÓN DE JUSTICIA - AGENDA TAI: TRANSPARENCIA, COMBATE A LA CORRUPCIÓN Y A LA IMPUNIDAD

PROGRAMA - 2G01719 ASISTENCIA Y NORMATIVIDAD JURÍDICA 2019

DEFINICIÓN

Comprende actividades relacionadas con la actuación y ajuste del marco jurídico, que permita a las instituciones del estado, hacer frente a los retos de la inseguridad pública, contando con las leyes adecuadas para dar la certeza al actuar de las corporaciones policíacas y las herramientas jurídicas necesarias para que el Gobierno del Estado pueda ofrecer justicia de manera expedita y transparente, con respecto a las garantías y derechos de la población del estado.

BENEFICIARIOS

TIPO	TOTAL	MUJERES	HOMBRES
Población del estado	3,556,574	1,804,299	1,752,275

INDICADORES DESTINADOS A LA ATENCIÓN DE LA PERSPECTIVA DE GÉNERO

OBJETIVO A MEDIR		DATOS DEL INDICADOR	
NIVEL	RESUMEN NARRATIVO	NOMBRE	FÓRMULA
COMPONENTE C02	Asuntos en materia jurídico-administrativa atendidos	Porcentaje de asuntos en materia jurídico-administrativa atendidos	$\frac{(AMJAA/AMJAPA)*100}{\text{Asuntos en materia jurídico-administrativa programados a atender}}$
			AMJAA = Asuntos en materia jurídico-administrativa atendidos AMJAPA = Asuntos en materia jurídico-administrativa programados a atender
			3,128 3,128
			META 100

**GOBIERNO DEL ESTADO DE CHIHUAHUA
PRESUPUESTO DE EGRESOS 2019
PRESUPUESTO BASADO EN RESULTADOS**

115 - FISCALIA GENERAL DEL ESTADO

ALINEACIÓN AL PLAN ESTATAL DE DESARROLLO

E401T3 - JUSTICIA Y SEGURIDAD - SEGURIDAD PÚBLICA - AGENDA TAI: TRANSPARENCIA, COMBATE A LA CORRUPCIÓN Y A LA IMPUNIDAD

PROGRAMA - 2P00119 CONTROL, EVALUACIÓN Y PROFESIONALIZACIÓN 2019

DEFINICIÓN

Comprende las labores de evaluación, formación, profesionalización, atención y control de mujeres y hombres adscritos al Sistema Estatal de Seguridad Pública para el fortalecimiento de las instituciones de Seguridad Pública.

BENEFICIARIOS		TOTAL	MUJERES	HOMBRES
TIPO				
Las mujeres y hombres adscritos al Sistema Estatal de Seguridad Pública		19,500	5,000	14,500

INDICADORES DESTINADOS A LA ATENCIÓN DE LA PERSPECTIVA DE GÉNERO

OBJETIVO A MEDIR		DATOS DEL INDICADOR	
NIVEL	RESUMEN NARRATIVO	NOMBRE	FÓRMULA
COMPONENTE C01	Mujeres y hombres evaluados	Porcentaje de personas evaluadas	$(PE/PPE)*100$
		PE = Personas evaluadas PPE = Personas programadas a evaluar	
			6,270 6,270
			META 100



GOBIERNO DEL ESTADO DE CHIHUAHUA
PRESUPUESTO DE EGRESOS 2019
PRESUPUESTO BASADO EN RESULTADOS

117 - COORDINACIÓN DE COMUNICACION SOCIAL

ALINEACIÓN AL PLAN ESTATAL DE DESARROLLO

E504T3 - GOBIERNO RESPONSABLE - GOBIERNO ABIERTO - AGENDA TAI: TRANSPARENCIA, COMBATE A LA CORRUPCIÓN Y A LA IMPUNIDAD

PROGRAMA - 2F00119 PROGRAMA DE DIFUSIÓN Y COMUNICACIÓN SOCIAL 2019

DEFINICIÓN

Difusión de la información a los chihuahuenses de los planes, programas, obras, servicios y acciones del Poder Ejecutivo, a través de medios y encuentros directos con grupos organizados y otras autoridades, todo ello bajo los criterios de eficacia, eficiencia, economía, racionalidad, transparencia y honradez, que permita realizar la gestión institucional para dar a conocer los resultados del trabajo de Gobierno del Estado y Entidades Paraestatales, a través de la difusión de boletines, ruedas de prensa y campañas institucionales.

BENEFICIARIOS

TIPO	TOTAL	MUJERES	HOMBRES
Población que accede a los medios de comunicación	2,156,669	1,099,901	1,056,768

INDICADORES DESTINADOS A LA ATENCIÓN DE LA PERSPECTIVA DE GÉNERO

NIVEL	OBJETIVO A MEDIR	RESUMEN NARRATIVO	NOMBRE	DATOS DEL INDICADOR	
				FÓRMULA	META
ACTIVIDAD C0102		Implementación de sesiones de difusión para la entrega de productos informativos con los diferentes sectores de la sociedad y dependencias de gobierno para promover que la población esté informada de forma objetiva, veraz, creíble y oportuna.	Porcentaje de sesiones de difusión.	TSDR = Total de sesiones de difusión realizadas.	30
				TSDP = Total de sesiones de difusión programadas.	36
ACTIVIDAD C0103		Elaboración de campañas institucionales de acuerdo al Plan de Anual de Medios y el Manual de Imagen de Gobierno del Estado.	Porcentaje de campañas institucionales difundidas.	TCD = Total de campañas difundidas.	120
				TCP = Total de campañas programadas.	120

**GOBIERNO DEL ESTADO DE CHIHUAHUA
PRESUPUESTO DE EGRESOS 2019
PRESUPUESTO BASADO EN RESULTADOS**

124 - COMISION ESTATAL PARA LOS PUEBLOS INDIGENAS

ALINEACIÓN AL PLAN ESTATAL DE DESARROLLO

E101T2 - DESARROLLO HUMANO Y SOCIAL - DESARROLLO SOCIAL - DERECHOS HUMANOS E INCLUSIÓN SOCIAL

PROGRAMA - 1S03519 ATENCIÓN A LA POBLACIÓN INDÍGENA DEL ESTADO DE CHIHUAHUA 2019

DEFINICIÓN	BENEFICIARIOS			
	TIPO	TOTAL	MUJERES	HOMBRES
Impulsar y coadyuvar al bienestar de la población indígena del estado de Chihuahua, mediante apoyos y servicios, en atención a sus demandas prioritarias.	Población indígena del estado de Chihuahua	19,936	9,968	9,968

INDICADORES DESTINADOS A LA ATENCIÓN DE LA PERSPECTIVA DE GÉNERO

NIVEL	OBJETIVO A MEDIR	RESUMEN NARRATIVO	NOMBRE	DATOS DEL INDICADOR	
				FÓRMULA	META
FIN	Contribuir a mejorar las condiciones inmediatas de vida de la población indígena en situación de vulnerabilidad y pobreza mediante apoyos y servicios que fortalezcan su bienestar	Porcentaje de personas indígenas atendidas con apoyos y servicios que mejoran su bienestar	(PIAT/PISAT)*100	PIAT = Personas indígenas atendidas en el año actual PISAT = Personas indígenas que solicitaron el apoyo en el año actual	100
PROPÓSITO	La población indígena en el estado de Chihuahua recibe apoyos y servicios que coadyuvana mejoran su bienestar	Porcentaje de mujeres indígenas beneficiadas con apoyos y servicios para mejorar su bienestar	(NMIBAST/NPIBT)*100	NMIBAST = Mujeres indígenas beneficiadas con apoyos y servicios en el año actual NPIBT = Personas indígenas beneficiadas con apoyos y servicios en el año actual	50.39

GOBIERNO DEL ESTADO DE CHIHUAHUA
PRESUPUESTO DE EGRESOS 2019
PRESUPUESTO BASADO EN RESULTADOS

124 - COMISION ESTATAL PARA LOS PUEBLOS INDIGENAS

ALINEACIÓN AL PLAN ESTATAL DE DESARROLLO

E101T2 - DESARROLLO HUMANO Y SOCIAL - DESARROLLO SOCIAL - DERECHOS HUMANOS E INCLUSIÓN SOCIAL

PROGRAMA - 2F03419 FOMENTO AL RESPETO DE LOS DERECHOS DE LAS Y LOS INDÍGENAS 2019

DEFINICIÓN BENEFICIARIOS

TIPO	TOTAL	MUJERES	HOMBRES
	10,001	5,200	4,801

Procurar e impulsar el respeto a los derechos de la población indígena del estado, mediante reuniones de diálogo y acciones participativas, para lograr una atención adecuada

Población indígena

INDICADORES DESTINADOS A LA ATENCIÓN DE LA PERSPECTIVA DE GÉNERO

OBJETIVO A MEDIR		DATOS DEL INDICADOR			
NIVEL	RESUMEN NARRATIVO	NOMBRE	FÓRMULA	META	
ACTIVIDAD C0202	Diseño e implementación de campañas de promoción y difusión	Porcentaje de campañas de promoción y difusión con perspectiva de género implementadas	$(NCPDPGI/NCPDPGPt)*100$	$NCPDPGI = \text{Número de campañas de promoción y difusión con perspectiva de género implementadas en el año actual}$ $NCPDPGPt = \text{Número de campañas de promoción y difusión con perspectiva de género programadas a realizar en año actual}$	4
ACTIVIDAD C0401	Fomento al desarrollo de capacidades con perspectiva de género	Porcentaje de acciones para el desarrollo de capacidades con perspectiva de género realizadas	$(NADCPGR/NADCPGP)*100$	$NADCPGR = \text{Número de acciones para el desarrollo de capacidades con perspectiva de género realizadas en el año actual}$ $NADCPGP = \text{Número de acciones para el desarrollo de capacidades con perspectiva de género programadas a realizar en el año actual}$	13
					100

**GOBIERNO DEL ESTADO DE CHIHUAHUA
PRESUPUESTO DE EGRESOS 2019
PRESUPUESTO BASADO EN RESULTADOS**

401 - SERVICIOS EDUCATIVOS DEL ESTADO DE CHIHUAHUA

ALINEACIÓN AL PLAN ESTATAL DE DESARROLLO

E103T2 - DESARROLLO HUMANO Y SOCIAL - EDUCACIÓN - DERECHOS HUMANOS E INCLUSIÓN SOCIAL

PROGRAMA - 2E04219 CALIDAD EN LOS SERVICIOS DE LA EDUCACIÓN BÁSICA 2019

BENEFICIARIOS

TIPO	TOTAL	MUJERES	HOMBRES
Alumnas y alumnos del subsistema federal	487,926	241,494	246,432

DEFINICIÓN
Asegurar la calidad de los servicios de educación básica a través de la implementación de acciones y proyectos que permitan la correcta prestación, regulación y evaluación mediante la formación integral de las alumnas y alumnos con criterios de la mejora continua, que contribuyen al desarrollo de ambientes escolares propicios orientados a la inclusión, equidad y perspectiva de género que generen armonía social permitiendo con ello elevar el logro educativo.

INDICADORES DESTINADOS A LA ATENCIÓN DE LA PERSPECTIVA DE GÉNERO

OBJETIVO A MEDIR		DATOS DEL INDICADOR	
NIVEL	RESUMEN NARRATIVO	NOMBRE	FÓRMULA
C0101	Organización, coordinación y desarrollo de los concursos y eventos deportivos	Porcentaje de niños y niñas beneficiados con los diferentes concursos y eventos deportivos	$\frac{(NONA_PCONEVEN_EFIS/T_NONA_PONEVEN_EFIS - \text{participación en concursos y eventos realizados por educación física})}{(NONA_EBA)*100}$ $T_NONA_EBA = \text{Total de niños y niñas de educación básica}$
			META
			73.82
			360,200
			487,926

GOBIERNO DEL ESTADO DE CHIHUAHUA
PRESUPUESTO DE EGRESOS 2019
PRESUPUESTO BASADO EN RESULTADOS

401 - SERVICIOS EDUCATIVOS DEL ESTADO DE CHIHUAHUA

ALINEACIÓN AL PLAN ESTATAL DE DESARROLLO

E103T2 - DESARROLLO HUMANO Y SOCIAL - EDUCACIÓN - DERECHOS HUMANOS E INCLUSIÓN SOCIAL

PROGRAMA - 2E14319 SERVICIO DE EDUCACIÓN NORMAL Y POSGRADO 2019

DEFINICIÓN

Incrementar las oportunidades de ingreso, permanencia y egreso, de las alumnas y alumnos de 18 a 23 años en el nivel licenciatura y posgrados en materia educativa, brindando la prestación del servicio educativo con una visión inclusiva, equitativa, con perspectiva de género y respeto a los derechos humanos.

BENEFICIARIOS			
TIPO	TOTAL	MUJERES	HOMBRES
Alumnas y alumnos de 18 a 23 años	976	856	120

INDICADORES DESTINADOS A LA ATENCIÓN DE LA PERSPECTIVA DE GÉNERO

OBJETIVO A MEDIR		DATOS DEL INDICADOR	
NIVEL	RESUMEN NARRATIVO	NOMBRE	FÓRMULA
ACTIVIDAD C0101	Gestión y control de los trámites para la atención educativa y asistencial de las alumnas en la Normal Rural	Costo promedio por alumna	$(\text{Gop} + \text{Gsp}) / \text{TALUM_NORMRUR}$ RAL
			$\text{Gop} = \text{Gasto operativo}$ $\text{Gsp} = \text{Gasto servicios personales}$ $\text{TALUM_NORMRURAL} = \text{Total de alumnas de la Normal Rural}$
			15,800,000 53,345,129 465 META

**GOBIERNO DEL ESTADO DE CHIHUAHUA
PRESUPUESTO DE EGRESOS 2019
PRESUPUESTO BASADO EN RESULTADOS**

401 - SERVICIOS EDUCATIVOS DEL ESTADO DE CHIHUAHUA

ALINEACIÓN AL PLAN ESTATAL DE DESARROLLO

E103T2 - DESARROLLO HUMANO Y SOCIAL - EDUCACIÓN - DERECHOS HUMANOS E INCLUSIÓN SOCIAL

PROGRAMA - 2E14519 ACCIONES TRANSVERSALES PARA LA EDUCACIÓN BÁSICA 2019

DEFINICIÓN	BENEFICIARIOS		
	TIPO	TOTAL	HOMBRES

Disminuir las brechas de desigualdad de alumnos y alumnas en situación vulnerable, brindando la prestación del servicio educativo dentro de las escuelas de educación básica del subsistema federal transferido con una visión inclusiva, equitativa, con perspectiva de género y respeto a los derechos humanos.

832

Las escuelas del subsistema federal transferido

INDICADORES DESTINADOS A LA ATENCIÓN DE LA PERSPECTIVA DE GÉNERO

NIVEL	OBJETIVO A MEDIR	RESUMEN NARRATIVO	NOMBRE	DATOS DEL INDICADOR		META
				FÓRMULA	FÓRMULA	
C0102	Realización de talleres de perspectiva de género dentro del subsistema federal transferido	Porcentaje de escuelas de educación primaria y secundaria del subsistema federal transferido atendidas con acciones de la unidad de equidad de género	(ESC_PRIMYSEC_ATE_FT/E_SC_PROG)*100	ESC_PRIMYSEC_ATE_FT = Escuelas de educación primaria y secundaria del subsistema federal transferido atendidas con acciones de la unidad de género ESC_PROG = Escuelas programadas	220	100
		Porcentaje de personal administrativo de Servicios Educativos del Estado de Chihuahua que asisten a los talleres de la unidad de equidad de género	(PA_SEECH_ASIS_TUIG/T_PA_SEECH)*100	PA_SEECH_ASIS_TUIG = Personal administrativo de Servicios Educativos de Estado de Chihuahua que asiste a los talleres de la unidad de igualdad de género T_PA_SEECH = Total de personal administrativo de Servicios Educativos del Estado de Chihuahua	350	33.98
					220	1,030

GOBIERNO DEL ESTADO DE CHIHUAHUA
PRESUPUESTO DE EGRESOS 2019
PRESUPUESTO BASADO EN RESULTADOS

402 - UNIVERSIDAD TECNOLÓGICA DE CHIHUAHUA

ALINEACIÓN AL PLAN ESTATAL DE DESARROLLO

E103T2 - DESARROLLO HUMANO Y SOCIAL - EDUCACIÓN - DERECHOS HUMANOS E INCLUSIÓN SOCIAL

PROGRAMA - 2E14019 VINCULACIÓN, EXTENSIÓN Y SERVICIOS ACADÉMICOS EN EDUCACIÓN MEDIA SUPERIOR Y SUPERIOR 2019

DEFINICIÓN

Fortalecer los esquemas de vinculación de los alumnos y alumnas de educación superior con el sector educativo, social y productivo que incidan en el bienestar social, el crecimiento económico y la transferencia de conocimientos científicos-tecnológicos con un alto grado de responsabilidad social, mediante la disposición transparente y oportuna de los recursos. Así como la difusión y divulgación del arte, la cultura y la ciencia en conjunto con la promoción del deporte para el fortalecimiento de la formación integral de los estudiantes de manera incluyente y con sentido humanista que aporten soluciones innovadoras al entorno.

BENEFICIARIOS

TIPO	TOTAL	MUJERES	HOMBRES
Las alumnas y los alumnos	5,800	1,450	4,350

INDICADORES DESTINADOS A LA ATENCIÓN DE LA PERSPECTIVA DE GÉNERO

OBJETIVO A MEDIR		DATOS DEL INDICADOR	
NIVEL	RESUMEN NARRATIVO	NOMBRE	FÓRMULA
C0601	Colocación de alumnos en estadías y prácticas profesionales	Porcentaje de colocación en estadías y prácticas profesionales	$(\text{PER}/\text{PEP}) * 100$
			PER = Prácticas y estadías realizadas PEP = Prácticas y estadías programadas
			2,000 2,000
			META 100

**GOBIERNO DEL ESTADO DE CHIHUAHUA
PRESUPUESTO DE EGRESOS 2019
PRESUPUESTO BASADO EN RESULTADOS**

402 - UNIVERSIDAD TECNOLÓGICA DE CHIHUAHUA

ALINEACIÓN AL PLAN ESTATAL DE DESARROLLO

E103T2 - DESARROLLO HUMANO Y SOCIAL - EDUCACIÓN - DERECHOS HUMANOS E INCLUSIÓN SOCIAL

PROGRAMA - 2E17519 PROGRAMA PARA LA PERMANENCIA EN EDUCACIÓN SUPERIOR TECNOLÓGICA 2019

DEFINICIÓN

Proporcionar un servicio educativo integral, incluyente y de calidad, a través del apoyo académico, económico y/o social para las alumnas y alumnos de educación superior tecnológica que de acuerdo a sus condiciones así lo requieran, con la finalidad de procurar la permanencia durante su trayectoria estudiantil hasta su egreso.

BENEFICIARIOS	
TIPO	TOTAL
Alumnas y alumnos de la Universidad Tecnológica de Chihuahua	5,800
	MUJERES 1,450
	HOMBRES 4,350

INDICADORES DESTINADOS A LA ATENCIÓN DE LA PERSPECTIVA DE GÉNERO

OBJETIVO A MEDIR		DATOS DEL INDICADOR	
NIVEL	RESUMEN NARRATIVO	NOMBRE	FÓRMULA
ACTIVIDAD C0203	Gestión de becas económicas	Porcentaje estudiantiles beneficiados con becas externas	$(EBBE/TBES) * 100$
		EBBE = Estudiantes beneficiados con becas externas	600
		TBES = Becas externas solicitadas	5,800
			META 10.34

GOBIERNO DEL ESTADO DE CHIHUAHUA
PRESUPUESTO DE EGRESOS 2019
PRESUPUESTO BASADO EN RESULTADOS

403 - UNIVERSIDAD TECNOLÓGICA DE CIUDAD JUAREZ

ALINEACIÓN AL PLAN ESTATAL DE DESARROLLO

E103T2 - DESARROLLO HUMANO Y SOCIAL - EDUCACIÓN - DERECHOS HUMANOS E INCLUSIÓN SOCIAL

PROGRAMA - 2E14619 CALIDAD EN LOS SERVICIOS DE EDUCACIÓN SUPERIOR TECNOLÓGICA 2019

DEFINICIÓN	BENEFICIARIOS			
	TIPO	TOTAL	MUJERES	HOMBRES
Asegurar la calidad educativa mediante Programa Educativos Acreditados y/o Evaluados y la disposición de los recursos humanos, materiales y financieros necesarios para la operación del sistema educativo estatal, incluye actividades de la administración central y unidades de apoyo académico-administrativas así como de planeación, organización, dirección, evaluación, control, seguimiento, transparencia y rendición de cuentas; todo el proceso bajo los principios de eficacia, eficiencia, calidad y economía.	Alumnos y alumnas de educación superior tecnológica	10,000	4,000	6,000

INDICADORES DESTINADOS A LA ATENCIÓN DE LA PERSPECTIVA DE GÉNERO

OBJETIVO A MEDIR	DATOS DEL INDICADOR		
	RESUMEN NARRATIVO	NOMBRE	FÓRMULA
COMPONENTE C03 Servicios ofrecidos evaluados	Promedio de alumnos encuestados	AE/TA	AE = Alumnos que realizan las encuestas TA = Total de alumnos encuestados
			3,478 10,000
			META 0.35

**GOBIERNO DEL ESTADO DE CHIHUAHUA
PRESUPUESTO DE EGRESOS 2019
PRESUPUESTO BASADO EN RESULTADOS**

403 - UNIVERSIDAD TECNOLÓGICA DE CIUDAD JUAREZ

ALINEACIÓN AL PLAN ESTATAL DE DESARROLLO

E103T2 - DESARROLLO HUMANO Y SOCIAL - EDUCACIÓN - DERECHOS HUMANOS E INCLUSIÓN SOCIAL

PROGRAMA - 2E14719 FORMACIÓN EN EDUCACIÓN SUPERIOR TECNOLÓGICA 2019

DEFINICIÓN

Formación de profesionistas a nivel superior mediante la inclusión, permanencia y vinculación con el sector productivo; generando ambientes propicios a través de educación integral, innovación científica y tecnológica bajo los principios de igualdad y equidad.

BENEFICIARIOS	
TIPO	TOTAL
Alumnos y alumnas de educación superior tecnológica	10,000
	MUJERES 4,000
	HOMBRES 6,000

INDICADORES DESTINADOS A LA ATENCIÓN DE LA PERSPECTIVA DE GÉNERO

OBJETIVO A MEDIR		DATOS DEL INDICADOR	
NIVEL	RESUMEN NARRATIVO	NOMBRE	FÓRMULA
COMPONENTE C01	Operación de los consejos de vinculación	Porcentaje de reuniones	$(RRCV/RPCV) * 100$
			RRCV = Reuniones realizadas por los consejos de vinculación RPCV = Reuniones programadas por los consejos de vinculación
			3
			3
			100
			META

GOBIERNO DEL ESTADO DE CHIHUAHUA
PRESUPUESTO DE EGRESOS 2019
PRESUPUESTO BASADO EN RESULTADOS

404 - COLEGIO DE BACHILLERES DEL ESTADO DE CHIHUAHUA

ALINEACIÓN AL PLAN ESTATAL DE DESARROLLO

E103T2 - DESARROLLO HUMANO Y SOCIAL - EDUCACIÓN - DERECHOS HUMANOS E INCLUSIÓN SOCIAL

PROGRAMA - 2E18119 PROGRAMA DE PERMANENCIA EN EDUCACIÓN BACHILLERATO 2019

DEFINICIÓN	BENEFICIARIOS			
	TIPO	TOTAL	MUJERES	HOMBRES
Se orienta las acciones y proyectos que permitan la correcta prestación del servicio educativo para los alumnos y alumnas que accesan al nivel medio superior y otorgar oportunidades de permanencia y conclusión.	Alumnas y alumnos que accesan al nivel medio superior	11,800	7,080	4,720

INDICADORES DESTINADOS A LA ATENCIÓN DE LA PERSPECTIVA DE GÉNERO

OBJETIVO A MEDIR	DATOS DEL INDICADOR			META
	NOMBRE	FÓRMULA	FÓRMULA	
RESUMEN NARRATIVO	Porcentaje de alumnos atendidos integralmente	(AAI/API)*100	AAI = Alumnos atendidos en el año API = Alumnos programados a atender en el año	100
COMPONENTE C02	Alumnos atendidos integralmente			40,000 40,000

**GOBIERNO DEL ESTADO DE CHIHUAHUA
PRESUPUESTO DE EGRESOS 2019
PRESUPUESTO BASADO EN RESULTADOS**

405 - INSTITUTO TECNOLÓGICO SUPERIOR DE NUEVO CASAS GRANDES

ALINEACIÓN AL PLAN ESTATAL DE DESARROLLO

E103T2 - DESARROLLO HUMANO Y SOCIAL - EDUCACIÓN - DERECHOS HUMANOS E INCLUSIÓN SOCIAL

PROGRAMA - 2E05119 VINCULACIÓN Y SERVICIOS EDUCATIVOS 2019

DEFINICIÓN

Fortalecer los servicios para los alumnos y alumnas de la educación superior tecnológica y la vinculación con el sector educativo, social y productivo, mediante la disposición permanente y oportuna de los recursos humanos, materiales y financieros; cumpliendo con el control interno y rendición de cuentas bajo los principios de eficacia, eficiencia, calidad y economía.

BENEFICIARIOS

TIPO	TOTAL	MUJERES	HOMBRES
Alumnas y alumnos egresados	1,450	667	783

INDICADORES DESTINADOS A LA ATENCIÓN DE LA PERSPECTIVA DE GÉNERO

OBJETIVO A MEDIR		DATOS DEL INDICADOR	
NIVEL	RESUMEN NARRATIVO	NOMBRE	FÓRMULA
COMPONENTE C04	Modelo de igualdad de género implementado y certificado.	Porcentaje de satisfacción en el clima organizacional.	$(TPS/TPE) * 100$
		TPS = Total de personal que evalúa con 4 y 5 según la escala de satisfacción de la encuesta TPE = Total de personal encuestado	META 88.24
			75 85

GOBIERNO DEL ESTADO DE CHIHUAHUA
PRESUPUESTO DE EGRESOS 2019
PRESUPUESTO BASADO EN RESULTADOS

406 - COLEGIO DE ESTUDIOS CIENTÍFICOS Y TECNOLÓGICOS DEL ESTADO DE CHIHUAHUA

ALINEACIÓN AL PLAN ESTATAL DE DESARROLLO

E103T2 - DESARROLLO HUMANO Y SOCIAL - EDUCACIÓN - DERECHOS HUMANOS E INCLUSIÓN SOCIAL

PROGRAMA - 2E04519 APOYO INSTITUCIONAL PARA LA EDUCACIÓN EN BACHILLERATO 2019

DEFINICIÓN BENEFICIARIOS

Asegurar la calidad de los servicios educativos mediante la disposición permanente y oportuna de los recursos humanos, materiales y financieros necesarios para la operación del sistema de educación en bachillerato, incluyendo actividades de la administración central y unidades de apoyo académico-administrativo para beneficio de las y los estudiantes de los centros de educación media superior a distancia.

TIPO

Las y los estudiantes de los centros de educación media superior a distancia

TOTAL

3,010

MUJERES

1,575

HOMBRES

1,435

INDICADORES DESTINADOS A LA ATENCIÓN DE LA PERSPECTIVA DE GÉNERO

DATOS DEL INDICADOR

FÓRMULA

META

ACTIVIDAD
C0202

Operación de proyectos especiales

Porcentaje de proyectos especiales realizados en el año

$(NPER/NPEPDG) * 100$

NPER = Número de proyectos especiales realizados
NPEPDG = Número de proyectos especiales por parte de DG

4

100

**GOBIERNO DEL ESTADO DE CHIHUAHUA
PRESUPUESTO DE EGRESOS 2019
PRESUPUESTO BASADO EN RESULTADOS**

406 - COLEGIO DE ESTUDIOS CIENTIFICOS Y TECNOLOGICOS DEL ESTADO DE CHIHUAHUA

ALINEACIÓN AL PLAN ESTATAL DE DESARROLLO

E103T2 - DESARROLLO HUMANO Y SOCIAL - EDUCACIÓN - DERECHOS HUMANOS E INCLUSIÓN SOCIAL

PROGRAMA - 2E04619 APOYO INSTITUCIONAL PARA LA EDUCACIÓN EN BACHILLERATO TECNOLÓGICO 2019

BENEFICIARIOS

TIPO	TOTAL	MUJERES	HOMBRES
Las y los estudiantes de los colegios científicos y tecnológicos del estado de Chihuahua	13,514	6,219	7,295

Asegurar la calidad de los servicios educativos mediante la disposición permanente y oportuna de los recursos humanos, materiales y financieros necesarios para la operación del sistema de educación en bachillerato, incluyendo actividades de la administración central y unidades de apoyo académico-administrativo para beneficio de las y los estudiantes de los colegios científicos y tecnológicos del estado de Chihuahua.

INDICADORES DESTINADOS A LA ATENCIÓN DE LA PERSPECTIVA DE GÉNERO

OBJETIVO A MEDIR		DATOS DEL INDICADOR	
NIVEL	RESUMEN NARRATIVO	NOMBRE	FÓRMULA
ACTIVIDAD C0202	Operación de proyectos especiales	Porcentaje de proyectos especiales realizados en el año	$(NPER/NPEPDG) * 100$
		especiales	NPER = Numero de proyectos especiales realizados
			NPEPDG = Numero de proyectos especiales por parte de la Dirección General.
			4
			4
			100
			META

GOBIERNO DEL ESTADO DE CHIHUAHUA
PRESUPUESTO DE EGRESOS 2019
PRESUPUESTO BASADO EN RESULTADOS

406 - COLEGIO DE ESTUDIOS CIENTÍFICOS Y TECNOLÓGICOS DEL ESTADO DE CHIHUAHUA

ALINEACIÓN AL PLAN ESTATAL DE DESARROLLO

E103T2 - DESARROLLO HUMANO Y SOCIAL - EDUCACIÓN - DERECHOS HUMANOS E INCLUSIÓN SOCIAL

PROGRAMA - 2E04819 CORRESPONSABILIDAD DE LA SOCIEDAD Y LA EDUCACIÓN EN BACHILLERATO 2019

DEFINICIÓN BENEFICIARIOS

Propiciar a través de la escuela el involucramiento de las y los estudiantes de los centros de educación media superior a distancia las con la sociedad en los procesos formativos que favorezcan mejores niveles de convivencia comunitaria y hábitos de vida sana y fortalecer la identidad estatal, regional y local, para la promoción, rescate y preservación de la cultura regional, las tradiciones y la diversidad cultural; y promover el diseño e impartición de talleres y actividades artísticas, culturales, deportivas y cuidado del medio ambiente en los planteles educativos.

TIPO	TOTAL	MUJERES	HOMBRES
Las y los estudiantes de los centros de educación media superior a distancia	3,010	1,575	1,435

INDICADORES DESTINADOS A LA ATENCIÓN DE LA PERSPECTIVA DE GÉNERO

OBJETIVO A MEDIR	RESUMEN NARRATIVO	NOMBRE	FÓRMULA	META
ACTIVIDAD C0102	Prevención de situaciones de riesgo y de desarrollo de proyectos de vida exitosos	Porcentaje de las y los estudiantes capacitados para detectar y prevenir situaciones de riesgo.	$(\text{NEPEPSR}/\text{NTEMFCE}) * 100$	49.83
			NEPEPSR = Número de las y los estudiantes participando en eventos de prevención de situaciones de riesgo. NTEMFCE = Número total de las y los estudiantes en la matrícula de fin de ciclo escolar.	3,010

**GOBIERNO DEL ESTADO DE CHIHUAHUA
PRESUPUESTO DE EGRESOS 2019
PRESUPUESTO BASADO EN RESULTADOS**

406 - COLEGIO DE ESTUDIOS CIENTIFICOS Y TECNOLOGICOS DEL ESTADO DE CHIHUAHUA

ALINEACIÓN AL PLAN ESTATAL DE DESARROLLO

E103T2 - DESARROLLO HUMANO Y SOCIAL - EDUCACIÓN - DERECHOS HUMANOS E INCLUSIÓN SOCIAL

PROGRAMA - 2E04919 CORRESPONSABILIDAD DE LA SOCIEDAD Y LA EDUCACIÓN EN BACHILLERATO TECNOLÓGICO 2019

BENEFICIARIOS

TIPO	TOTAL	MUJERES	HOMBRES
	13,514	6,219	7,295

Las y los estudiantes de los colegios científicos y tecnológicos del estado del estado de Chihuahua

Propiciar a través de la escuela el involucramiento de las y los estudiantes de los colegios científicos y tecnológicos del estado de Chihuahua con la sociedad en los procesos formativos que favorezcan mejores niveles de convivencia comunitaria y hábitos de vida sana y fortalecer la identidad estatal, regional y local, para la promoción, rescate y preservación de la cultura regional, las tradiciones y la diversidad cultural; y promover el diseño e impartición de talleres y actividades artísticas, culturales, deportivas y cuidado del medio ambiente en los planteles educativos.

INDICADORES DESTINADOS A LA ATENCIÓN DE LA PERSPECTIVA DE GÉNERO

OBJETIVO A MEDIR		DATOS DEL INDICADOR	
NIVEL	RESUMEN NARRATIVO	NOMBRE	FÓRMULA
C0102	Prevención de situaciones de riesgo y de desarrollo de proyectos de vida exitosos	Porcentaje de las y los estudiantes capacitados para detectar y prevenir situaciones de riesgo.	$\frac{(\text{NEPEPSR}/\text{NTEMFCE}) * 100}{\text{NEPEPSR} = \text{Número de las y los estudiantes participando en eventos de prevención de situaciones de riesgo.}}$ $\text{NTEMFCE} = \text{Número total de las y los estudiantes en la matrícula de fin de ciclo escolar.}$
			META 22.9 22.9

GOBIERNO DEL ESTADO DE CHIHUAHUA
PRESUPUESTO DE EGRESOS 2019
PRESUPUESTO BASADO EN RESULTADOS

406 - COLEGIO DE ESTUDIOS CIENTÍFICOS Y TECNOLÓGICOS DEL ESTADO DE CHIHUAHUA

ALINEACIÓN AL PLAN ESTATAL DE DESARROLLO

E103T2 - DESARROLLO HUMANO Y SOCIAL - EDUCACIÓN - DERECHOS HUMANOS E INCLUSIÓN SOCIAL

PROGRAMA - 2E05219 VINCULACIÓN CON LOS SECTORES PRODUCTIVOS, SOCIALES Y EDUCATIVOS PARA BACHILLERATO 2019

DEFINICIÓN

Fortalecer la vinculación de las y los egresados centros de educación media superior a distancia con los sectores productivos, sociales y gubernamentales para garantizar que los programas educativos cumplan con las expectativas de pertinencia implementados, buscando satisfacer las necesidades académicas y laborales.

BENEFICIARIOS

TIPO	TOTAL	MUJERES	HOMBRES
Las y los egresados de los centros de educación media superior a distancia	478	263	215

INDICADORES DESTINADOS A LA ATENCIÓN DE LA PERSPECTIVA DE GÉNERO

NIVEL	OBJETIVO A MEDIR	RESUMEN NARRATIVO	NOMBRE	DATOS DEL INDICADOR		META
				FÓRMULA		
ACTIVIDAD C0104	Participación activa de padres de familia en la educación de sus hijos.	Porcentaje de padres de familia integrados en la sociedad de padres.		(NPFISP/NTPF)*100	NPFISP = Número de padres de familia integrados en la sociedad de padres NTPF = Número total de padres de familia	25
						3,200

**GOBIERNO DEL ESTADO DE CHIHUAHUA
PRESUPUESTO DE EGRESOS 2019
PRESUPUESTO BASADO EN RESULTADOS**

406 - COLEGIO DE ESTUDIOS CIENTIFICOS Y TECNOLOGICOS DEL ESTADO DE CHIHUAHUA

ALINEACIÓN AL PLAN ESTATAL DE DESARROLLO

E103T2 - DESARROLLO HUMANO Y SOCIAL - EDUCACIÓN - DERECHOS HUMANOS E INCLUSIÓN SOCIAL

PROGRAMA - 2E05319 VINCULACIÓN CON LOS SECTORES PRODUCTIVOS, SOCIALES Y EDUCATIVOS PARA BACHILLERATO TECNOLÓGICO 2019

DEFINICIÓN

Fortalecer la vinculación de las y los egresados colegios científicos y tecnológicos del estado de Chihuahua con los sectores productivos, sociales y gubernamentales para garantizar que los programas educativos cumplan con las expectativas de pertinencia implementados, buscando satisfacer las necesidades académicas y laborales.

BENEFICIARIOS

TIPO	TOTAL	MUJERES	HOMBRES
Las y los egresados de los colegios científicos y tecnológicos del estado de Chihuahua	810	406	404

INDICADORES DESTINADOS A LA ATENCIÓN DE LA PERSPECTIVA DE GÉNERO

OBJETIVO A MEDIR		DATOS DEL INDICADOR	
NIVEL	RESUMEN NARRATIVO	NOMBRE	FÓRMULA
ACTIVIDAD C0104	Asignación y supervisión de estudiantes en programas interinstitucionales de servicio social.	Porcentaje de las y los estudiantes participando en actividades interinstitucionales de beneficio social.	$\frac{(\text{NEPAIBS}/\text{SEEINES}) * 100}{\text{Número de las y los estudiantes participando en actividades interinstitucionales de beneficio social}}$ $\text{SEEINES} = \text{Sumatoria de estudiantes egresados inscritos en el nivel educativo superior}$
			META 13.44 1,800 13,395

GOBIERNO DEL ESTADO DE CHIHUAHUA
PRESUPUESTO DE EGRESOS 2019
PRESUPUESTO BASADO EN RESULTADOS

406 - COLEGIO DE ESTUDIOS CIENTÍFICOS Y TECNOLÓGICOS DEL ESTADO DE CHIHUAHUA

ALINEACIÓN AL PLAN ESTATAL DE DESARROLLO

E103T2 - DESARROLLO HUMANO Y SOCIAL - EDUCACIÓN - DERECHOS HUMANOS E INCLUSIÓN SOCIAL

PROGRAMA - 2E05619 COBERTURA EN EDUCACIÓN EN BACHILLERATO 2019

DEFINICIÓN

Otorgar las oportunidades de ingreso, permanencia y culminación escolar a las y los estudiantes de Educación en Bachillerato, mediante acciones que permitan una formación educativa integral.

BENEFICIARIOS		TOTAL	MUJERES	HOMBRES
TIPO		3,010	1,575	1,435

Las y los estudiantes de los centros de educación media superior a distancia

INDICADORES DESTINADOS A LA ATENCIÓN DE LA PERSPECTIVA DE GÉNERO

OBJETIVO A MEDIR		DATOS DEL INDICADOR	
NIVEL	RESUMEN NARRATIVO	NOMBRE	FÓRMULA
ACTIVIDAD C0102	Operación de programas de becas para las y los estudiantes.	Porcentaje de las y los becados.	$\frac{\text{NEB}}{\text{NTEMIS}} * 100$ NEB = Número de estudiantes becados NTEMIS = Número total de estudiantes en la matrícula al inicio de semestre
			META 84.25 2,738 3,250

**GOBIERNO DEL ESTADO DE CHIHUAHUA
PRESUPUESTO DE EGRESOS 2019
PRESUPUESTO BASADO EN RESULTADOS**

406 - COLEGIO DE ESTUDIOS CIENTIFICOS Y TECNOLOGICOS DEL ESTADO DE CHIHUAHUA

ALINEACIÓN AL PLAN ESTATAL DE DESARROLLO

E103T2 - DESARROLLO HUMANO Y SOCIAL - EDUCACIÓN - DERECHOS HUMANOS E INCLUSIÓN SOCIAL

PROGRAMA - 2E05819 COBERTURA EN EDUCACIÓN EN BACHILLERATO TECNOLÓGICO 2019

DEFINICIÓN

Otorgar las oportunidades de ingreso, permanencia y culminación escolar a las y los estudiantes de Educación en Bachillerato Tecnológico, mediante acciones que permitan una formación educativa integral.

BENEFICIARIOS

TIPO

TOTAL

MUJERES

HOMBRES

Las y los estudiantes de los colegios científicos y tecnológicos del estado de Chihuahua

13,514

6,219

7,295

INDICADORES DESTINADOS A LA ATENCIÓN DE LA PERSPECTIVA DE GÉNERO

DATOS DEL INDICADOR

OBJETIVO A MEDIR

NIVEL

RESUMEN NARRATIVO

NOMBRE

FÓRMULA

META

ACTIVIDAD
C0102

Operación de programas de becas para las y los estudiantes.

Porcentaje de las y los estudiantes becados.

$(NEB/NTEMIS)*100$

NEB = Número de estudiantes becados
NTEMIS = Número total estudiantes en la matrícula al inicio de semestre.

7,000
14,250

49.12

GOBIERNO DEL ESTADO DE CHIHUAHUA
PRESUPUESTO DE EGRESOS 2019
PRESUPUESTO BASADO EN RESULTADOS

406 - COLEGIO DE ESTUDIOS CIENTÍFICOS Y TECNOLÓGICOS DEL ESTADO DE CHIHUAHUA

ALINEACIÓN AL PLAN ESTATAL DE DESARROLLO

E103T2 - DESARROLLO HUMANO Y SOCIAL - EDUCACIÓN - DERECHOS HUMANOS E INCLUSIÓN SOCIAL

PROGRAMA - 2E06019 DOCENCIA EN EDUCACIÓN EN BACHILLERATO 2019

DEFINICIÓN

Se orienta a las acciones y proyectos que permitan la correcta prestación y regulación del servicio educativo docente en bachillerato mediante criterios de mejora de la calidad.

Las y los estudiantes de los centros de educación media superior a distancia

BENEFICIARIOS

TIPO	TOTAL	MUJERES	HOMBRES
	3,010	1,575	1,435

INDICADORES DESTINADOS A LA ATENCIÓN DE LA PERSPECTIVA DE GÉNERO

OBJETIVO A MEDIR		DATOS DEL INDICADOR	
NIVEL	RESUMEN NARRATIVO	NOMBRE	FÓRMULA
ACTIVIDAD C0502	Investigación formal: educativa, científica y tecnológica.	Porcentaje de las y los estudiantes participando en proyectos formales de investigación.	$\frac{(\text{NEPPFI}/\text{NTEMICE}) \times 100}{\text{NTEMICE}}$ NEPPFI = Número de las y los estudiantes participando en proyectos formales de investigación NTEMICE = Número total de estudiantes en la matrícula de ciclo escolar
			45 3,250 META 1.38

**GOBIERNO DEL ESTADO DE CHIHUAHUA
PRESUPUESTO DE EGRESOS 2019
PRESUPUESTO BASADO EN RESULTADOS**

406 - COLEGIO DE ESTUDIOS CIENTIFICOS Y TECNOLOGICOS DEL ESTADO DE CHIHUAHUA

ALINEACIÓN AL PLAN ESTATAL DE DESARROLLO

E103T2 - DESARROLLO HUMANO Y SOCIAL - EDUCACIÓN - DERECHOS HUMANOS E INCLUSIÓN SOCIAL

PROGRAMA - 2E06119 DOCENCIA EN EDUCACIÓN EN BACHILLERATO TECNOLÓGICO 2019

DEFINICIÓN

Se orienta a las acciones y proyectos que permitan la correcta prestación y regulación del servicio educativo docente en bachillerato tecnológico mediante criterios de mejora de la calidad.

BENEFICIARIOS		TOTAL	MUJERES	HOMBRES
TIPO				
Las y los estudiantes de los colegios científicos y tecnológicos del estado de Chihuahua		13,514	6,219	7,295

INDICADORES DESTINADOS A LA ATENCIÓN DE LA PERSPECTIVA DE GÉNERO

OBJETIVO A MEDIR		DATOS DEL INDICADOR	
NIVEL	RESUMEN NARRATIVO	NOMBRE	FÓRMULA
ACTIVIDAD C0502	Investigación formal: educativa, científica y tecnológica.	Porcentaje de las y los estudiantes participando en proyectos formales de investigación	$\frac{(\text{NEPPFI}/\text{NTEMICE}) * 100}{\text{NTEMICE} = \text{Número total de estudiantes en la matrícula de ciclo escolar}}$
			NEPPFI = Número de estudiantes participando en proyectos formales de investigación NTEMICE = Número total de estudiantes en la matrícula de ciclo escolar
			158 13,514
			META 1.17

GOBIERNO DEL ESTADO DE CHIHUAHUA
PRESUPUESTO DE EGRESOS 2019
PRESUPUESTO BASADO EN RESULTADOS

408 - INSTITUTO CHIHUAHUENSE DE EDUCACION PARA LOS ADULTOS

ALINEACIÓN AL PLAN ESTATAL DE DESARROLLO

E103T2 - DESARROLLO HUMANO Y SOCIAL - EDUCACIÓN - DERECHOS HUMANOS E INCLUSIÓN SOCIAL

PROGRAMA - 2E05419 EDUCACIÓN BÁSICA PARA ADULTOS 2019

DEFINICIÓN

BENEFICIARIOS

TIPO	TOTAL	MUJERES	HOMBRES
Educandos registrados de 15 años y más	74,000	37,740	36,260

Se orienta a las acciones y proyectos de regulación, desarrollo, promoción y prestación de servicios de educación básica para los educandos registrados de 15 años y más, tendientes a cubrir el rezago educativo.

INDICADORES DESTINADOS A LA ATENCIÓN DE LA PERSPECTIVA DE GÉNERO

OBJETIVO A MEDIR		DATOS DEL INDICADOR	
NIVEL	RESUMEN NARRATIVO	NOMBRE	FÓRMULA
ACTIVIDAD C0101	Atención educativa a la población más vulnerable ampliando la cobertura de los servicios, contribuyendo a su bienestar y empoderamiento	Porcentaje de mujeres atendidas a través del programa Promajoven	$(X/Y)*100$
		X = Número de mujeres atendidas en el programa "Promajoven" que concluyen nivel Y = Número total de personas atendidas en programa "Promajoven"	120 140
			META 85.71

**GOBIERNO DEL ESTADO DE CHIHUAHUA
PRESUPUESTO DE EGRESOS 2019
PRESUPUESTO BASADO EN RESULTADOS**

409 - INSTITUTO DE APOYO AL DESARROLLO TECNOLÓGICO

ALINEACIÓN AL PLAN ESTATAL DE DESARROLLO

E201T2 - ECONOMÍA, INNOVACIÓN, DESARROLLO SUSTENTABLE Y EQUILIBRIO REGIONAL - DESARROLLO REGIONAL - DERECHOS HUMANOS E INCLUSIÓN SOCIAL

PROGRAMA - 2F01319 CAPACITACIÓN DE ALTO NIVEL 2019

DEFINICIÓN	BENEFICIARIOS			
	TIPO	TOTAL	MUJERES	HOMBRES
Contribuir a la generación de riqueza en el estado, mediante la mejora de calidad de vida y estabilidad laboral, proporcionando competencias técnicas a las personas en edad de trabajar para incrementar sus ingresos por el aumento de su productividad.	Personas en edad de trabajar	19,500	9,360	10,140

INDICADORES DESTINADOS A LA ATENCIÓN DE LA PERSPECTIVA DE GÉNERO

NIVEL	OBJETIVO A MEDIR	RESUMEN NARRATIVO	NOMBRE	DATOS DEL INDICADOR		
				FÓRMULA	META	
PROPÓSITO	Las personas en edad de trabajar del estado de Chihuahua demuestran competencias técnicas laborales	Variación porcentual de egresados con competencias técnicas impartidas en Centro de Entrenamiento en Alta Tecnología (Cenaltec)		$((EGAT/AGAT_1) - 1) * 100$	EGAT = Egresados del año actual AGAT_1 = Egresados del año anterior	10
COMPONENTE C01	Capacitaciones otorgadas en el Centro de Entrenamiento en Alta Tecnología.	Variación porcentual de inscritos en programas de capacitación en el Centro de Entrenamiento en Alta Tecnología		$((INAA/INAT) - 1) * 100$	INAA = Inscritos del año actual INAT = Inscritos en el año anterior	10.18

GOBIERNO DEL ESTADO DE CHIHUAHUA
PRESUPUESTO DE EGRESOS 2019
PRESUPUESTO BASADO EN RESULTADOS

410 - INSTITUTO DE CAPACITACION PARA EL TRABAJO DEL ESTADO DE CHIHUAHUA

ALINEACIÓN AL PLAN ESTATAL DE DESARROLLO

E207T2 - ECONOMÍA, INNOVACIÓN, DESARROLLO SUSTENTABLE Y EQUILIBRIO REGIONAL - INNOVACIÓN - DERECHOS HUMANOS E INCLUSIÓN SOCIAL

PROGRAMA - 2F01419 CAPACITACIÓN PARA EL DESARROLLO DE HABILIDADES Y CONOCIMIENTOS PARA EL TRABAJO Y/O EMPRENDIMIENTO 2019

DEFINICIÓN

BENEFICIARIOS

TIPO	TOTAL	MUJERES	HOMBRES
Población económicamente activa del estado de Chihuahua	31,949	22,353	9,596

Corresponde a las acciones relacionadas con la prestación y el fomento de los servicios de capacitación para el trabajo, dirigidas a la población económicamente activa que busca mejorar sus condiciones de vida mediante el empleo y autoempleo acorde a la vocación productiva del estado.

INDICADORES DESTINADOS A LA ATENCIÓN DE LA PERSPECTIVA DE GÉNERO

OBJETIVO A MEDIR

DATOS DEL INDICADOR

NIVEL	RESUMEN NARRATIVO	NOMBRE	FÓRMULA	META
COMPONENTE C02	Cursos de capacitación impartidos en emprendimiento	Porcentaje de cursos de capacitación en emprendimiento	$(CIE/CPE) * 100$	85.07
			CIE = Cursos impartidos en emprendimiento CPE = Cursos programados en emprendimiento	570 670

**GOBIERNO DEL ESTADO DE CHIHUAHUA
PRESUPUESTO DE EGRESOS 2019
PRESUPUESTO BASADO EN RESULTADOS**

413 - SERVICIOS DE SALUD DE CHIHUAHUA

ALINEACIÓN AL PLAN ESTATAL DE DESARROLLO

E102T2 - DESARROLLO HUMANO Y SOCIAL - SALUD - DERECHOS HUMANOS E INCLUSIÓN SOCIAL

PROGRAMA - 2E18019 FORTALECIMIENTO A LA SALUD PÚBLICA 2019

DEFINICIÓN	BENEFICIARIOS			
	TIPO	TOTAL	MUJERES	HOMBRES

Brindar a la población estatal actividades de salud pública mediante la vigencia epidemiológica, la promoción, la prevención y el desarrollo de competencias en salud, como son el autocuidado de la salud y estilos de vida saludables de la mayor calidad y con un trato digno. Población sin derechohabencia incluidos los afiliados al Seguro Popular 1,539,379

INDICADORES DESTINADOS A LA ATENCIÓN DE LA PERSPECTIVA DE GÉNERO

NIVEL	RESUMEN NARRATIVO	NOMBRE	DATOS DEL INDICADOR		META	
			FÓRMULA	FÓRMULA		
ACTIVIDAD C0201	Aplicación de detecciones	Porcentaje de detecciones realizadas	$(TDR/TDP)*100$	TDR = Total de detecciones realizadas TDP = Total de detecciones programadas	419 15,408	2.72
ACTIVIDAD C0202	Otorgamiento de insumos para la salud	Porcentaje de insumos para la salud entregados	$(PSE/IPSP)*100$	IPSE = Insumos para la salud entregados IPSP = Insumos para la salud programados	1,915,000 1,915,000	100

GOBIERNO DEL ESTADO DE CHIHUAHUA
PRESUPUESTO DE EGRESOS 2019
PRESUPUESTO BASADO EN RESULTADOS

413 - SERVICIOS DE SALUD DE CHIHUAHUA

ALINEACIÓN AL PLAN ESTATAL DE DESARROLLO

E102T2 - DESARROLLO HUMANO Y SOCIAL - SALUD - DERECHOS HUMANOS E INCLUSIÓN SOCIAL

PROGRAMA - 2P02519 PLANEACIÓN, EVALUACIÓN Y DESARROLLO INSTITUCIONAL 2019

DEFINICIÓN	BENEFICIARIOS			
	TIPO	TOTAL	MUJERES	HOMBRES

Acciones realizadas con la finalidad de mejorar la gestión institucional que propicie que los recursos públicos sean ejercidos de acuerdo a los objetivos y metas establecidas, así como en estricto apego a las disposiciones legales aplicables y a la normatividad vigente, en beneficio de las personas que habitan en la entidad.

299

Unidades médicas

INDICADORES DESTINADOS A LA ATENCIÓN DE LA PERSPECTIVA DE GÉNERO

NIVEL	RESUMEN NARRATIVO	NOMBRE	DATOS DEL INDICADOR			
			FÓRMULA	FÓRMULA	META	
ACTIVIDAD C0501	Capacitación en materia de perspectiva de género	Porcentaje de capacitación en materia de perspectiva de género	$(\text{CMPGO}/\text{CMPGP}) * 100$	$\text{CMPGO} = \text{Capacitaciones en materia de perspectiva de género otorgadas}$ $\text{CMPGP} = \text{Capacitaciones en materia de perspectiva de género programadas}$	4	100
ACTIVIDAD C0502	Supervisión a los centros estatales que atienden la violencia hacia la mujer	Porcentaje de supervisiones realizadas	$(\text{SCAVMR}/\text{SCAVMP}) * 100$	$\text{SCAVMR} = \text{Supervisiones a los centros que atienden la violencia hacia la mujer}$ $\text{SCAVMP} = \text{Supervisiones a los centros que atienden la violencia hacia la mujer programadas}$	22	100

**GOBIERNO DEL ESTADO DE CHIHUAHUA
PRESUPUESTO DE EGRESOS 2019
PRESUPUESTO BASADO EN RESULTADOS**

415 - DESARROLLO INTEGRAL DE LA FAMILIA DEL ESTADO DE CHIHUAHUA

ALINEACIÓN AL PLAN ESTATAL DE DESARROLLO

E101T1 - DESARROLLO HUMANO Y SOCIAL - DESARROLLO SOCIAL - OPCIÓN PREFERENCIAL POR LAS PERSONAS EN SITUACIÓN DE POBREZA

PROGRAMA - 1S00519 ALIMENTACIÓN Y DESARROLLO AUTOSUSTENTABLE DE LAS FAMILIA 2019

DEFINICIÓN

BENEFICIARIOS

TIPO	TOTAL	MUJERES	HOMBRES
------	-------	---------	---------

Realizar acciones a fin de que las personas en el estado de Chihuahua en situación de vulnerabilidad mejoren su calidad de vida, a través de apoyos y orientación alimentaria, desarrollo de comunidades autogestoras, aprovechando sus propios recursos y habilidades.

Personas en el estado de Chihuahua en situación de vulnerabilidad

690,000

363,492

326,508

INDICADORES DESTINADOS A LA ATENCIÓN DE LA PERSPECTIVA DE GÉNERO

DATOS DEL INDICADOR

OBJETIVO A MEDIR

NIVEL	RESUMEN NARRATIVO	NOMBRE	FÓRMULA	META
ACTIVIDAD C0301	Valoración del estado nutricional y capacitación en los centros regionales de nutrición y albergue materno	Porcentaje de valoraciones a embarazadas	$(VembR/VembP)*100$	1,700 1,700
ACTIVIDAD C0302	Albergar y otorgar raciones alimentarias en los centros regionales de nutrición y albergue materno	Porcentaje de albergue a embarazadas	$(AeR/AeP)*100$	1,362 1,362
ACTIVIDAD C0402	Entrega de insumos para proyectos productivos de autoconsumo	Porcentaje de insumos para proyectos productivos de autoconsumo a jefas de familia	$(IppjE/IppjP)*100$	123 123
ACTIVIDAD C0602	Distribución de paquetes alimentarios a mujeres embarazadas y/o en periodo de lactancia	Porcentaje de paquetes alimentarios a mujeres embarazadas y/o en periodo de lactancia	$(PAmeID/PAmeIP)*100$	16,806 16,806
ACTIVIDAD C0605	Distribución de paquetes alimentarios a jefas y jefes de familia	Porcentaje de paquetes alimentarios a jefas y jefes de familia	$(PAjifD/PAjifP)*100$	129,300 129,300

GOBIERNO DEL ESTADO DE CHIHUAHUA
PRESUPUESTO DE EGRESOS 2019
PRESUPUESTO BASADO EN RESULTADOS

415 - DESARROLLO INTEGRAL DE LA FAMILIA DEL ESTADO DE CHIHUAHUA

ALINEACIÓN AL PLAN ESTATAL DE DESARROLLO

E101T2 - DESARROLLO HUMANO Y SOCIAL - DESARROLLO SOCIAL - DERECHOS HUMANOS E INCLUSIÓN SOCIAL

PROGRAMA - 2E09219 ATENCIÓN INTEGRAL PARA LA PROTECCIÓN Y RESTITUCIÓN DE DERECHOS 2019

DEFINICIÓN

Proteger y procurar la restitución integral de los derechos que hayan sido vulnerados de las niñas, niños y adolescentes, mediante la determinación, coordinación, seguimiento de medidas de protección especial así como el fomento de una cultura de atención y protección honesta y responsable en beneficio de los derechos humanos de los usuarios.

Niñas, niños y adolescentes

BENEFICIARIOS

TIPO	TOTAL	MUJERES	HOMBRES
	192,234	98,039	94,195

INDICADORES DESTINADOS A LA ATENCIÓN DE LA PERSPECTIVA DE GÉNERO

NIVEL	OBJETIVO A MEDIR	RESUMEN NARRATIVO	NOMBRE	DATOS DEL INDICADOR		META
				FÓRMULA	FÓRMULA	
COMPONENTE C04	Acciones de asistencia para las Mujeres otorgadas	Acciones de asistencia en el Centro de Justicia para las Mujeres otorgadas	Porcentaje de acciones de asistencia para mujeres en el Centro de Justicia para las Mujeres	(AAR/AAP)*100	AAR = Acciones de asistencia otorgadas AAP = Acciones de asistencia programadas	100
ACTIVIDAD C0401	Atención psicológica en el Centro de Justicia para las Mujeres	Atención psicológica en el Centro de Justicia para las Mujeres	Porcentaje de atenciones psicológicas en el Centro de Justicia para las Mujeres	(ApR/ApP)*100	ApR = Atenciones psicológicas realizadas ApP = Atenciones psicológicas programadas	100
ACTIVIDAD C0402	Asistencia Jurídica en el Centro de Justicia para las Mujeres	Asistencia Jurídica en el Centro de Justicia para las Mujeres	Porcentaje de asistencias jurídicas en el Centro de Justicia para las Mujeres	(AjR/AjP)*100	AjR = Asistencias jurídicas realizadas AjP = Asistencias jurídicas programadas	100

**GOBIERNO DEL ESTADO DE CHIHUAHUA
PRESUPUESTO DE EGRESOS 2019
PRESUPUESTO BASADO EN RESULTADOS**

415 - DESARROLLO INTEGRAL DE LA FAMILIA DEL ESTADO DE CHIHUAHUA

ALINEACIÓN AL PLAN ESTATAL DE DESARROLLO

E101T3 - DESARROLLO HUMANO Y SOCIAL - DESARROLLO SOCIAL - AGENDA TAI: TRANSPARENCIA, COMBATE A LA CORRUPCIÓN Y A LA IMPUNIDAD

PROGRAMA - 3M04319 GESTIÓN INSTITUCIONAL DIF 2019

DEFINICIÓN	BENEFICIARIOS			
	TIPO	TOTAL	MUJERES	HOMBRES

Acciones encaminadas a mejorar la gestión institucional en el personal del Desarrollo Integral de la Familia, propiciando que los recursos públicos sean ejercidos de acuerdo a los objetivos y metas establecidas, así como en estricto apego a las disposiciones legales aplicables y a la normatividad vigente. Todo ello bajo los criterios de eficacia, eficiencia, economía, racionalidad, transparencia y honradez.

Personal institucional del Desarrollo Integral de la Familia

648

407

241

INDICADORES DESTINADOS A LA ATENCIÓN DE LA PERSPECTIVA DE GÉNERO

OBJETIVO A MEDIR		DATOS DEL INDICADOR	
NIVEL	RESUMEN NARRATIVO	NOMBRE	FÓRMULA

COMPONENTE C04	Proceso con enfoque en PbR en los programas presupuestarios anuales aplicado	Porcentaje de procesos	$(PPbRRR/PPbRP)*100$
			PPbRRR = Procesos PbR Realizados PPbRP = Proceso PbR Programados
			791 791
			META 100

GOBIERNO DEL ESTADO DE CHIHUAHUA
PRESUPUESTO DE EGRESOS 2019
PRESUPUESTO BASADO EN RESULTADOS

416 - INSTITUTO CHIHUAHUENSE DE LAS MUJERES

ALINEACIÓN AL PLAN ESTATAL DE DESARROLLO

E101T2 - DESARROLLO HUMANO Y SOCIAL - DESARROLLO SOCIAL - DERECHOS HUMANOS E INCLUSIÓN SOCIAL

PROGRAMA - 2E03719 PREVENCIÓN Y ATENCIÓN DE MUJERES EN SITUACIÓN DE VIOLENCIA 2019

DEFINICIÓN	BENEFICIARIOS			
	TIPO	TOTAL	MUJERES	HOMBRES
Realizar acciones que contribuyan a la prevención de la violencia de género y contra las mujeres.	Mujeres en situación de violencia	18,000	18,000	0

INDICADORES DESTINADOS A LA ATENCIÓN DE LA PERSPECTIVA DE GÉNERO

NIVEL	OBJETIVO A MEDIR	RESUMEN NARRATIVO	NOMBRE	DATOS DEL INDICADOR		META
				FÓRMULA	FÓRMULA	
FIN	Contribuir a la prevención y atención de mujeres víctimas de violencia a través de centros de atención con perspectiva de género e interculturalidad	Contribuir a la prevención y atención de mujeres víctimas de violencia a través de centros de atención con perspectiva de género e interculturalidad	Porcentaje de mujeres atendidas	$(TMA/MP)*100$	TMA = Total de mujeres atendidas MP = Mujeres programadas	100
PROPÓSITO	Mujeres en situación de violencia que solicitan los servicios del instituto son atendidas en tiempo y forma	Mujeres en situación de violencia que solicitan los servicios del instituto son atendidas en tiempo y forma	Porcentaje de mujeres en situación de violencia atendidas	$(TMA/MP)*100$	TMA = Total de mujeres atendidas MP = Mujeres programadas	100
COMPONENTE C01	Actividades para la prevención de la violencia contra las mujeres implementadas	Actividades para la prevención de la violencia contra las mujeres implementadas	Porcentaje de actividades preventivas realizadas	$(AR/AP)*100$	AR = Actividades realizadas AP = Actividades programadas	100
COMPONENTE C02	Actividades para la atención de la violencia contra las mujeres implementadas	Actividades para la atención de la violencia contra las mujeres implementadas	Porcentaje de actividades realizadas	$(AR/AP)*100$	AR = Actividades realizadas AP = Actividades programadas	100
ACTIVIDAD C0101	Realización de talleres de prevención de la violencia de género y/o hacia las mujeres y temas a fines a población abierta	Realización de talleres de prevención de la violencia de género y/o hacia las mujeres y temas a fines a población abierta	Porcentaje de talleres realizados	$(TR/TP)*100$	TR = Talleres realizados TP = Talleres programados	100
ACTIVIDAD C0102	Realización de una campaña permanente para la prevención de la violencia contra las mujeres	Realización de una campaña permanente para la prevención de la violencia contra las mujeres	Porcentaje de campaña realizada	$(CR/CP)*100$	CR = Campaña realizada CP = Campaña programada	100
ACTIVIDAD C0103	Realización de eventos conmemorativos alusivos a la no violencia contra las mujeres	Realización de eventos conmemorativos alusivos a la no violencia contra las mujeres	Porcentaje de eventos realizados	$(ER/EP)*100$	ER = Eventos realizados EP = Eventos programados	100
ACTIVIDAD C0201	Operación de los centros de atención a la violencia para las mujeres, fijos e itinerantes	Operación de los centros de atención a la violencia para las mujeres, fijos e itinerantes	Porcentaje de mujeres atendidas en centros de atención fijos e itinerantes	$(MA/MP)*100$	MA = Mujeres atendidas MP = Mujeres programadas	100
ACTIVIDAD C0202	Fortalecimiento de la operación de los refugios para mujeres en la zona urbana y zona serrana	Fortalecimiento de la operación de los refugios para mujeres en la zona urbana y zona serrana	Porcentaje de mujeres atendidas en refugios para mujeres	$(MA/MP)*100$	MA = Mujeres atendidas MP = Mujeres programadas	100

**GOBIERNO DEL ESTADO DE CHIHUAHUA
PRESUPUESTO DE EGRESOS 2019
PRESUPUESTO BASADO EN RESULTADOS**

416 - INSTITUTO CHIHUAHUENSE DE LAS MUJERES

ALINEACIÓN AL PLAN ESTATAL DE DESARROLLO

E101T2 - DESARROLLO HUMANO Y SOCIAL - DESARROLLO SOCIAL - DERECHOS HUMANOS E INCLUSIÓN SOCIAL

PROGRAMA - 2E03719 PREVENCIÓN Y ATENCIÓN DE MUJERES EN SITUACIÓN DE VIOLENCIA 2019

DEFINICIÓN

BENEFICIARIOS

TIPO	TOTAL	MUJERES	HOMBRES
Mujeres en situación de violencia	18,000	18,000	0

Realizar acciones que contribuyan a la prevención de la violencia de género y contra las mujeres.

INDICADORES DESTINADOS A LA ATENCIÓN DE LA PERSPECTIVA DE GÉNERO

NIVEL	RESUMEN NARRATIVO	NOMBRE	DATOS DEL INDICADOR		META
			FÓRMULA	FÓRMULA	
ACTIVIDAD C0203	Fortalecimiento de la operación de los Centros de Justicia para las Mujeres	Porcentaje de mujeres atendidas en los Centros de Justicia para las Mujeres	$(MA/MP)*100$	MA = Mujeres atendidas MP = Mujeres programadas	100
ACTIVIDAD C0204	Fortalecimiento del personal del Instituto Chihuahuense de las Mujeres que se encuentra encargado de brindar atención a mujeres víctimas de violencia	Porcentaje de funcionarias y funcionarios del Instituto Chihuahuense de las Mujeres capacitados	$(FFC/FFP)*100$	FFC = Funcionarias y funcionarios capacitados FFP = Funcionarias y funcionarios programados	100
ACTIVIDAD C0205	Monitorear y dar seguimiento a las actividades realizadas para la prevención, atención y sanción de la violencia contra las mujeres	Porcentaje de monitoreo y seguimiento de actividades realizadas	$(AR/AP)*100$	AR = Actividades realizadas AP = Actividades programadas	100
ACTIVIDAD C0206	Entrega de apoyos a familiares de víctimas de feminicidio	Porcentaje de apoyos entregados	$(AE/AP)*100$	AE = Apoyos entregados AP = Apoyos programados	100

GOBIERNO DEL ESTADO DE CHIHUAHUA
PRESUPUESTO DE EGRESOS 2019
PRESUPUESTO BASADO EN RESULTADOS

416 - INSTITUTO CHIHUAHUENSE DE LAS MUJERES

ALINEACIÓN AL PLAN ESTATAL DE DESARROLLO

E502T2 - GOBIERNO RESPONSABLE - EFICIENCIA GUBERNAMENTAL - DERECHOS HUMANOS E INCLUSIÓN SOCIAL

PROGRAMA - 2P01619 INSTITUCIONALIZACIÓN DE LA PERSPECTIVA DE GÉNERO EN LA ADMINISTRACIÓN PÚBLICA 2019

DEFINICIÓN		BENEFICIARIOS			
		TIPO	TOTAL	MUJERES	HOMBRES
<p>Establece las acciones realizadas en las dependencias gubernamentales para lograr la igualdad entre mujeres y hombres y la no discriminación en las políticas públicas y acciones, identificando aquellas políticas y situaciones de desigualdad, violencia, que sitúan a las mujeres en algún tipo de desventaja de oportunidades para alcanzar su inclusión, y que permita en los ámbitos familiar, social, económico, laboral y político un pleno desarrollo para que tomen parte activa en las decisiones, responsabilidades y beneficios del desarrollo, en igualdad de condiciones que los hombres.</p>		Dependencias gubernamentales	15		
OBJETIVO A MEDIR		DATOS DEL INDICADOR			
NIVEL	RESUMEN NARRATIVO	NOMBRE	FÓRMULA	META	
FIN	Contribuir a institucionalizar la perspectiva de género en las dependencias de la administración pública estatal, municipal, y los poderes legislativo y judicial mediante el fortalecimiento de mecanismos, instrumentos y profesionalización del funcionariado	Porcentaje de dependencias que incorporan la perspectiva de género en su quehacer institucional	$(DIPG/DP)*100$	15	100
PROÓSITO	Las dependencias gubernamentales son fortalecidas por el Instituto Chihuahuense de las Mujeres para que logren implementar los procesos para la transversalidad de la perspectiva de género	Porcentaje de dependencias gubernamentales fortalecidas	$(DF/DP)*100$	15	100
COMPONENTE C02	Capacidad operativa del Instituto Chihuahuense de las Mujeres fortalecida para coordinar los procesos de transversalidad de las dependencias gubernamentales	Porcentaje de actividades realizadas	$(AR/AP)*100$	2	100
ACTIVIDAD C0101	Impartición de talleres de la transversalidad de la perspectiva de género	Porcentaje de talleres de perspectiva de género impartidos	$(TIPG/TP)*100$	20	111.11
ACTIVIDAD C0102	Impartición de talleres de cultura institucional para la igualdad laboral entre mujeres y hombres	Porcentaje de talleres de cultura institucional para la igualdad laboral entre mujeres y hombres impartidos	$(TCI/TP)*100$	18	100
ACTIVIDAD C0103	Impartición de talleres de fortalecimiento para las instancias municipales de las mujeres	Porcentaje de talleres de fortalecimiento para las instancias municipales de las mujeres impartidos	$(TFIM/TP)*100$	19	100
ACTIVIDAD C0104	Operación del sistema para monitorear el cumplimiento de la política de igualdad entre mujeres y hombres en el estado	Porcentaje de actividades realizadas	$(AR/AP)*100$	2	100

**GOBIERNO DEL ESTADO DE CHIHUAHUA
PRESUPUESTO DE EGRESOS 2019
PRESUPUESTO BASADO EN RESULTADOS**

416 - INSTITUTO CHIHUAHUENSE DE LAS MUJERES

ALINEACIÓN AL PLAN ESTATAL DE DESARROLLO

E502T2 - GOBIERNO RESPONSABLE - EFICIENCIA GUBERNAMENTAL - DERECHOS HUMANOS E INCLUSIÓN SOCIAL

PROGRAMA - 2P01619 INSTITUCIONALIZACIÓN DE LA PERSPECTIVA DE GÉNERO EN LA ADMINISTRACIÓN PÚBLICA 2019

DEFINICIÓN		BENEFICIARIOS		
		TIPO	TOTAL	MUJERES

Establece las acciones realizadas en las dependencias gubernamentales para lograr la igualdad entre mujeres y hombres y la no discriminación en las políticas públicas y acciones, identificando aquellas políticas y situaciones de desigualdad o violencia, que sitúan a las mujeres en algún tipo de desventaja de oportunidad para alcanzar su inclusión, y que permita en los ámbitos familiar, social, económico, laboral y político un pleno desarrollo para que tomen parte activa en las decisiones, responsabilidades y beneficios del desarrollo, en igualdad de condiciones que los hombres.

Dependencias gubernamentales

15

INDICADORES DESTINADOS A LA ATENCIÓN DE LA PERSPECTIVA DE GÉNERO

OBJETIVO A MEDIR		DATOS DEL INDICADOR			META
NIVEL	RESUMEN NARRATIVO	NOMBRE	FÓRMULA		
ACTIVIDAD C0105	Realización de auditorías de género en los entes públicos	Porcentaje de informes entregados	(IE/IP)*100	IE = Informes entregados IP = Informes programados	12
ACTIVIDAD C0106	Realización de eventos conmemorativos saludivos a las mujeres	Porcentaje de eventos realizados	(ER/EP)*100	ER = Eventos realizados EP = Eventos programados	5
ACTIVIDAD C0107	Coordinación de sesiones de mesas interinstitucionales para temas de género	Porcentaje de sesiones coordinadas	(SC/SP)*100	SC = Sesiones coordinadas SP = Sesiones programadas	6
ACTIVIDAD C0201	Operación de unidades administrativas	Porcentaje de unidades administrativas operadas	(UAO/TUA)*100	UAO = Unidades administrativas operadas TUA = Total de unidades administrativas	9
ACTIVIDAD C0202	Profesionalización del personal del Instituto Chihuahuense de las Mujeres	Porcentaje de funcionarias y funcionarios del instituto chihuahuense de las mujeres capacitados	(FFC/FFP)*100	FFC = Funcionarias y funcionarios capacitados FFP = Funcionarias y funcionarios programados	63

GOBIERNO DEL ESTADO DE CHIHUAHUA
PRESUPUESTO DE EGRESOS 2019
PRESUPUESTO BASADO EN RESULTADOS

418 - UNIVERSIDAD AUTONOMA DE CHIHUAHUA

ALINEACIÓN AL PLAN ESTATAL DE DESARROLLO

E103T2 - DESARROLLO HUMANO Y SOCIAL - EDUCACIÓN - DERECHOS HUMANOS E INCLUSIÓN SOCIAL

PROGRAMA - 2E07219 DOCENCIA EN EDUCACIÓN SUPERIOR LICENCIATURA 2019

DEFINICIÓN	BENEFICIARIOS			
	TIPO	TOTAL	MUJERES	HOMBRES
Se orienta las acciones y proyectos que permitan la correcta prestación y regulación de los servicios para educación superior en licenciatura, que aporten mayor calidad a la educación que se brinda en nivel superior universitario o profesional asociado, licenciatura y universitaria.	Alumnas y alumnos	26,575	14,329	12,246

INDICADORES DESTINADOS A LA ATENCIÓN DE LA PERSPECTIVA DE GÉNERO

NIVEL	OBJETIVO A MEDIR	RESUMEN NARRATIVO	NOMBRE	DATOS DEL INDICADOR		
				FÓRMULA	META	
COMPONENTE C04	Educación integral a los alumnos promovida.	Porcentaje de alumnos participando en actividades de educación integral	(APAEI / MT) *100	APAEI = Alumnos participando en educación integral MT = Matrícula total	24,857 26,591	93.48

**GOBIERNO DEL ESTADO DE CHIHUAHUA
PRESUPUESTO DE EGRESOS 2019
PRESUPUESTO BASADO EN RESULTADOS**

418 - UNIVERSIDAD AUTONOMA DE CHIHUAHUA

ALINEACIÓN AL PLAN ESTATAL DE DESARROLLO

E103T2 - DESARROLLO HUMANO Y SOCIAL - EDUCACIÓN - DERECHOS HUMANOS E INCLUSIÓN SOCIAL

PROGRAMA - 2E14219 FORTALECIMIENTO DE LA GESTIÓN EDUCATIVA, INCLUYENTE E INNOVADORA 2019

BENEFICIARIOS

TIPO	TOTAL	MUJERES	HOMBRES
Alumnas y alumnos	26,575	14,329	12,246

Se orienta la correcta prestación de servicios educativos de nivel superior con el objetivo del aseguramiento de la calidad de las funciones sustantivas y adjetivas de la institución mediante una gestión holística, innovadora, incluyente, eficiente y oportuna de los recursos intelectuales, académicos, financieros y patrimoniales con el objetivo de ser una institución pertinente, socialmente responsable y con alto sentido de pertenencia que satisfaga las necesidades de la comunidad universitaria.

INDICADORES DESTINADOS A LA ATENCIÓN DE LA PERSPECTIVA DE GÉNERO

OBJETIVO A MEDIR		DATOS DEL INDICADOR	
NIVEL	RESUMEN NARRATIVO	NOMBRE	FÓRMULA
ACTIVIDAD C0103	Capacitación y actualización del personal al servicio de la institución.	Porcentaje de personal al servicio de la universidad capacitado y actualizado	$(PUCA/TP)*100$ PUCA = Personal universitario capacitado y actualizado TP = Total de personal
			META 50.16

GOBIERNO DEL ESTADO DE CHIHUAHUA
PRESUPUESTO DE EGRESOS 2019
PRESUPUESTO BASADO EN RESULTADOS

419 - UNIVERSIDAD AUTONOMA DE CD. JUAREZ

ALINEACIÓN AL PLAN ESTATAL DE DESARROLLO

E103T2 - DESARROLLO HUMANO Y SOCIAL - EDUCACIÓN - DERECHOS HUMANOS E INCLUSIÓN SOCIAL

PROGRAMA - 2E14119 CALIDAD DE LOS SERVICIOS DE EDUCACIÓN SUPERIOR (COBERTURA Y DOCENCIA) 2019

DEFINICIÓN

Asegurar la cobertura y calidad de los servicios de educación superior a través de la implementación de acciones y proyectos que permitan la correcta prestación, regulación y evaluación mediante la formación integral de los estudiantes con criterios de la mejora continua, que contribuyen al desarrollo de ambientes escolares propicios orientados a la inclusión, equidad y perspectiva de género que generen armonía social permitiendo con ello elevar el logro educativo.

BENEFICIARIOS

TIPO	TOTAL	MUJERES	HOMBRES
Alumnos y alumnas	30,374	16,094	14,280

INDICADORES DESTINADOS A LA ATENCIÓN DE LA PERSPECTIVA DE GÉNERO

OBJETIVO A MEDIR		DATOS DEL INDICADOR	
NIVEL	RESUMEN NARRATIVO	NOMBRE	FÓRMULA
COMPONENTE C02	Acompañamiento al estudiante	Porcentaje de alumnos atendidos	$(AA / TA) * 100$
		AA = Acompañamiento a los alumnos TA = Total de alumnos de licenciatura	
		504 28,733	META 1.75

**GOBIERNO DEL ESTADO DE CHIHUAHUA
PRESUPUESTO DE EGRESOS 2019
PRESUPUESTO BASADO EN RESULTADOS**

430 - INSTITUTO CHIHUAHUENSE DE INFRAESTRUCTURA FISICA EDUCATIVA

ALINEACIÓN AL PLAN ESTATAL DE DESARROLLO

E103T2 - DESARROLLO HUMANO Y SOCIAL - EDUCACIÓN - DERECHOS HUMANOS E INCLUSIÓN SOCIAL

PROGRAMA - 2E05019 PROGRAMA NORMATIVO DE LA CALIDAD DE LA INFRAESTRUCTURA EDUCATIVA 2019

DEFINICIÓN	BENEFICIARIOS			
	TIPO	TOTAL	MUJERES	HOMBRES

780

Planteles educativos

Conjunta las acciones necesarias para la construcción de nuevos espacios educativos, rehabilitación, mantenimiento y equipamiento en los planteles educativos del estado de Chihuahua para la operación y fomento de los programas educativos.

INDICADORES DESTINADOS A LA ATENCIÓN DE LA PERSPECTIVA DE GÉNERO

NIVEL	OBJETIVO A MEDIR	RESUMEN NARRATIVO	NOMBRE	DATOS DEL INDICADOR		META
				FÓRMULA	FÓRMULA	
COMPONENTE C01	Actas de entrega recepción elaboradas	Porcentaje de actas de entrega recepción elaboradas de construcción y rehabilitación, con respecto al número de planteles en el estado	(ER/ObAp)*100	ER = Actas de entrega recepción elaboradas ObAp = Obras aprobadas	400 959	41.71

GOBIERNO DEL ESTADO DE CHIHUAHUA
PRESUPUESTO DE EGRESOS 2019
PRESUPUESTO BASADO EN RESULTADOS

431 - UNIVERSIDAD POLITECNICA DE CHIHUAHUA

ALINEACIÓN AL PLAN ESTATAL DE DESARROLLO

E103T2 - DESARROLLO HUMANO Y SOCIAL - EDUCACIÓN - DERECHOS HUMANOS E INCLUSIÓN SOCIAL

PROGRAMA - 2E14619 CALIDAD EN LOS SERVICIOS DE EDUCACIÓN SUPERIOR TECNOLÓGICA 2019

DEFINICIÓN	BENEFICIARIOS			
	TIPO	TOTAL	MUJERES	HOMBRES
Asegurar la calidad educativa mediante Programa Educativos Acreditados y/o Evaluados y la disposición de los recursos humanos, materiales y financieros necesarios para la operación del sistema educativo estatal, incluye actividades de la administración central y unidades de apoyo académico-administrativas así como de planeación, organización, dirección, evaluación, control, seguimiento, transparencia y rendición de cuentas; todo el proceso bajo los principios de eficacia, eficiencia, calidad y economía.	Alumnos y alumnas de nivel medio superior	1,035	218	817

INDICADORES DESTINADOS A LA ATENCIÓN DE LA PERSPECTIVA DE GÉNERO

OBJETIVO A MEDIR	DATOS DEL INDICADOR		
	NIVEL	RESUMEN NARRATIVO	FÓRMULA
COMPONENTE C02	Difusión proporcionada	Variación porcentual de la captación de nuevo ingreso	$\frac{((\text{MatAct}/\text{MatAnt})-1)*100}{\text{MatAct} = \text{Matricula del año actual}}$ $\text{MatAnt} = \text{Matricula del año anterior}$
			META 3.33 465 450

**GOBIERNO DEL ESTADO DE CHIHUAHUA
PRESUPUESTO DE EGRESOS 2019
PRESUPUESTO BASADO EN RESULTADOS**

433 - UNIVERSIDAD TECNOLÓGICA DE PARRAL

ALINEACIÓN AL PLAN ESTATAL DE DESARROLLO

E103T2 - DESARROLLO HUMANO Y SOCIAL - EDUCACIÓN - DERECHOS HUMANOS E INCLUSIÓN SOCIAL

PROGRAMA - 2E05119 VINCULACIÓN Y SERVICIOS EDUCATIVOS 2019

DEFINICIÓN

Fortalecer los servicios para los alumnos y alumnas de la educación superior tecnológica y la vinculación con el sector educativo, social y productivo, mediante la disposición permanente y oportuna de los recursos humanos, materiales y financieros; cumpliendo con el control interno y rendición de cuentas bajo los principios de eficacia, eficiencia, calidad y economía.

BENEFICIARIOS

TIPO	TOTAL	MUJERES	HOMBRES
Alumnos y alumnas de educación superior tecnológica	1,284	410	874

INDICADORES DESTINADOS A LA ATENCIÓN DE LA PERSPECTIVA DE GÉNERO

OBJETIVO A MEDIR		DATOS DEL INDICADOR			
NIVEL	RESUMEN NARRATIVO	NOMBRE	FÓRMULA	META	
COMPONENTE C04	Institución con modelo de equidad de género implementado	Porcentaje de satisfacción en el clima organizacional en temas de perspectiva de género	$(TPS/TPE) * 100$	TPS = Total del personal satisfecho TPE = Total de personal encuestado	97 119
ACTIVIDAD C0401	Implementación de campañas de sensibilización en el modelo de equidad de género	Porcentaje de talleres impartidos de igualdad de oportunidades y el no acoso laboral con respecto a los programados	$(TI/TP) * 100$	TI = Talleres impartidos TP = Talleres programados	4 4 100

GOBIERNO DEL ESTADO DE CHIHUAHUA
PRESUPUESTO DE EGRESOS 2019
PRESUPUESTO BASADO EN RESULTADOS

433 - UNIVERSIDAD TECNOLÓGICA DE PARRAL

ALINEACIÓN AL PLAN ESTATAL DE DESARROLLO

E103T2 - DESARROLLO HUMANO Y SOCIAL - EDUCACIÓN - DERECHOS HUMANOS E INCLUSIÓN SOCIAL

PROGRAMA - 2E06719 COBERTURA EN EDUCACIÓN SUPERIOR TECNOLÓGICA 2019

DEFINICIÓN	BENEFICIARIOS			
	TIPO	TOTAL	MUJERES	HOMBRES
Brindar a los alumnos y alumnas egresados del nivel medio superior acciones y proyectos de regulación, desarrollo, promoción y prestación de servicios educativos que otorguen mayores oportunidades de acceso a la educación superior tecnológica.	Alumnos y alumnas de educación superior tecnológica	1,284	410	874

INDICADORES DESTINADOS A LA ATENCIÓN DE LA PERSPECTIVA DE GÉNERO

OBJETIVO A MEDIR	DATOS DEL INDICADOR		
	RESUMEN NARRATIVO	NOMBRE	FÓRMULA
COMPONENTE C03	Programas educativos ofertados flexibles	Porcentaje de alumnos y alumnas inscritos(as) en otras modalidades.	AAIM = Alumnos y alumnas inscritos en otras modalidades. AATI = Alumnos y alumnas total inscritos.
		(AAIM/AATI)*100	60 1,284
			4.67
			META

**GOBIERNO DEL ESTADO DE CHIHUAHUA
PRESUPUESTO DE EGRESOS 2019
PRESUPUESTO BASADO EN RESULTADOS**

434 - UNIVERSIDAD PEDAGOGICA NACIONAL DEL ESTADO DE CHIHUAHUA

ALINEACIÓN AL PLAN ESTATAL DE DESARROLLO

E103T2 - DESARROLLO HUMANO Y SOCIAL - EDUCACIÓN - DERECHOS HUMANOS E INCLUSIÓN SOCIAL

PROGRAMA - 2E14019 VINCULACIÓN, EXTENSIÓN Y SERVICIOS ACADÉMICOS EN EDUCACIÓN MEDIA SUPERIOR Y SUPERIOR 2019

DEFINICIÓN	BENEFICIARIOS			
	TIPO	TOTAL	MUJERES	HOMBRES

Fortalecer los esquemas de vinculación de los alumnos y alumnas de educación superior con el sector educativo, social y productivo que incidan en el bienestar social, el crecimiento económico y la transferencia de conocimientos científicos-tecnológicos con un alto grado de responsabilidad social, mediante la disposición transparente y oportuna de los recursos. Así como la difusión y divulgación del arte, la cultura y la ciencia en conjunto con la promoción del deporte para el fortalecimiento de la formación integral de los estudiantes de manera incluyente y con sentido humanista que aporten soluciones innovadoras al entorno.	Alumnos y alumnas	3,200	2,240	960
--	-------------------	-------	-------	-----

INDICADORES DESTINADOS A LA ATENCIÓN DE LA PERSPECTIVA DE GÉNERO

OBJETIVO A MEDIR	DATOS DEL INDICADOR		
	RESUMEN NARRATIVO	NOMBRE	FÓRMULA
ACTIVIDAD C0403 Capacitación y actualización administrativa logrando la igualdad y equidad entre hombres y mujeres	Porcentaje de personal directivo y de apoyo administrativo capacitado y actualizado		$(PDCA/DP)*100$
			PDCA = Personal directivo y de apoyo administrativo capacitado y actualizado DP = Total del personal directivo y de apoyo administrativo
			125
			150
			83.33
			META

GOBIERNO DEL ESTADO DE CHIHUAHUA
PRESUPUESTO DE EGRESOS 2019
PRESUPUESTO BASADO EN RESULTADOS

439 - UNIVERSIDAD TECNOLÓGICA DE CHIHUAHUA SUR

ALINEACIÓN AL PLAN ESTATAL DE DESARROLLO

E103T2 - DESARROLLO HUMANO Y SOCIAL - EDUCACIÓN - DERECHOS HUMANOS E INCLUSIÓN SOCIAL

PROGRAMA - 2E05119 VINCULACIÓN Y SERVICIOS EDUCATIVOS 2019

DEFINICIÓN

Fortalecer los servicios para los alumnos y alumnas de la educación superior tecnológica y la vinculación con el sector educativo, social y productivo, mediante la disposición permanente y oportuna de los recursos humanos, materiales y financieros; cumpliendo con el control interno y rendición de cuentas bajo los principios de eficacia, eficiencia, calidad y economía.

BENEFICIARIOS

TIPO	TOTAL	MUJERES	HOMBRES
Alumnas y alumnos	1,100	480	620

INDICADORES DESTINADOS A LA ATENCIÓN DE LA PERSPECTIVA DE GÉNERO

NIVEL	RESUMEN NARRATIVO	NOMBRE	DATOS DEL INDICADOR	
			FÓRMULA	META
ACTIVIDAD C0101	Personal directivo y administrativo capacitado	Porcentaje de personal directivo y administrativo que acudió a capacitación y actualización en perspectiva de género	$(PDAC/TPDA)*100$	100
			PDAC = Personal directivo y administrativo que acudió a capacitación TPDA = Total del personal directivo y administrativo	30
				30

**GOBIERNO DEL ESTADO DE CHIHUAHUA
PRESUPUESTO DE EGRESOS 2019
PRESUPUESTO BASADO EN RESULTADOS**

439 - UNIVERSIDAD TECNOLÓGICA DE CHIHUAHUA SUR

ALINEACIÓN AL PLAN ESTATAL DE DESARROLLO

E103T2 - DESARROLLO HUMANO Y SOCIAL - EDUCACIÓN - DERECHOS HUMANOS E INCLUSIÓN SOCIAL

PROGRAMA - 2E06719 COBERTURA EN EDUCACIÓN SUPERIOR TECNOLÓGICA 2019

DEFINICIÓN	BENEFICIARIOS			
	TIPO	TOTAL	MUJERES	HOMBRES
Brindar a los alumnos y alumnas egresados del nivel medio superior acciones y proyectos de regulación, desarrollo, promoción y prestación de servicios educativos que otorguen mayores oportunidades de acceso a la educación superior tecnológica.	Alumnos y alumnas de nuevo ingreso	600	270	330

INDICADORES DESTINADOS A LA ATENCIÓN DE LA PERSPECTIVA DE GÉNERO

OBJETIVO A MEDIR	DATOS DEL INDICADOR		
	RESUMEN NARRATIVO	NOMBRE	FÓRMULA
Realización de seminarios, conferencias, jornadas y actividades de apoyo para los alumnos	Porcentaje de actividades académicas realizadas para los alumnos con perspectiva de género	(AAR/AAP)*100	AAR = Actividades académicas realizadas AAP = Actividades académicas programadas
ACTIVIDAD C0301			9 9
			100 META



GOBIERNO DEL ESTADO DE CHIHUAHUA
PRESUPUESTO DE EGRESOS 2019
PRESUPUESTO BASADO EN RESULTADOS

441 - UNIVERSIDAD TECNOLÓGICA PASO DEL NORTE

ALINEACIÓN AL PLAN ESTATAL DE DESARROLLO

E103T2 - DESARROLLO HUMANO Y SOCIAL - EDUCACIÓN - DERECHOS HUMANOS E INCLUSIÓN SOCIAL

PROGRAMA - 2E14619 CALIDAD EN LOS SERVICIOS DE EDUCACIÓN SUPERIOR TECNOLÓGICA 2019

DEFINICIÓN	BENEFICIARIOS			
	TIPO	TOTAL	MUJERES	HOMBRES
Asegurar la calidad educativa mediante Programa Educativos Acreditados y/o Evaluados y la disposición de los recursos humanos, materiales y financieros necesarios para la operación del sistema educativo estatal, incluye actividades de la administración central y unidades de apoyo académico-administrativas así como de planeación, organización, dirección, evaluación, control, seguimiento, transparencia y rendición de cuentas; todo el proceso bajo los principios de eficacia, eficiencia, calidad y economía.	Alumnas y alumnos	1,300	650	650

INDICADORES DESTINADOS A LA ATENCIÓN DE LA PERSPECTIVA DE GÉNERO

OBJETIVO A MEDIR	DATOS DEL INDICADOR			
	RESUMEN NARRATIVO	NOMBRE	FÓRMULA	META
C0101 Desarrollo de campañas en materia de perspectiva de género y atención a grupos vulnerables	Porcentaje de campañas para el fomento de perspectiva de género	CPGR/CPGP*100	CPGR = Campañas de perspectiva de género realizadas CPGP = Campañas de perspectiva de género programadas	100
				4
				4

**GOBIERNO DEL ESTADO DE CHIHUAHUA
PRESUPUESTO DE EGRESOS 2019
PRESUPUESTO BASADO EN RESULTADOS**

704 - INSTITUTO CHIHUAHUENSE PARA LA TRANSPARENCIA Y ACCESO A LA INFORMACION PUBLICA

ALINEACIÓN AL PLAN ESTATAL DE DESARROLLO

E504T4 - GOBIERNO RESPONSABLE - GOBIERNO ABIERTO - REFORMA DEL PODER, PARTICIPACIÓN CIUDADANA Y DEMOCRACIA EFECTIVA

PROGRAMA - 2E01319 GARANTÍA DE LOS DERECHOS DE ACCESO A LA INFORMACIÓN PÚBLICA Y DE PROTECCIÓN DE DATOS PERSONALES 2019

DEFINICIÓN

Incluye el conjunto de gestiones necesarias para garantizar hacer efectivo el adecuado ejercicio de los derechos de acceso a la información pública, así como los mecanismos que aseguren la protección de datos personales en poder de los sujetos obligados.

TIPO		TOTAL	MUJERES	HOMBRES
Personas chihuahuenses		1,293,313	655,710	637,603

BENEFICIARIOS

INDICADORES DESTINADOS A LA ATENCIÓN DE LA PERSPECTIVA DE GÉNERO

NIVEL	RESUMEN NARRATIVO	NOMBRE	DATOS DEL INDICADOR	
			FÓRMULA	META
COMPONENTE C03	Informes de resultados de eventos y reuniones, publicados	Porcentaje de informes presentados al público respecto a los resultados obtenidos en las reuniones del Sistema Nacional de Transparencia	$(\text{IPPW}/\text{AREC}) * 100$	18
			IPPW = Informes publicados en página web AREC = Asistencia a reuniones y eventos convocados por integrantes del Sistema Nacional de Transparencia.	18

GOBIERNO DEL ESTADO DE CHIHUAHUA
PRESUPUESTO DE EGRESOS 2019
PRESUPUESTO BASADO EN RESULTADOS

704 - INSTITUTO CHIHUAHUENSE PARA LA TRANSPARENCIA Y ACCESO A LA INFORMACION PUBLICA

ALINEACIÓN AL PLAN ESTATAL DE DESARROLLO

E504T4 - GOBIERNO RESPONSABLE - GOBIERNO ABIERTO - REFORMA DEL PODER, PARTICIPACIÓN CIUDADANA Y DEMOCRACIA EFECTIVA

PROGRAMA - 2E16519 FORTALECIMIENTO DE LAS RELACIONES CON LA CIUDADANÍA Y LAS ORGANIZACIONES 2019

DEFINICIÓN

Integra las acciones coordinadas para fomentar el diálogo, la participación y la asistencia a diversos organismos sociales y con la comunidad en general.

Población de Chihuahua

BENEFICIARIOS		TOTAL	MUJERES	HOMBRES
		1,293,313	656,171	637,142

INDICADORES DESTINADOS A LA ATENCIÓN DE LA PERSPECTIVA DE GÉNERO

OBJETIVO A MEDIR		DATOS DEL INDICADOR		META
NIVEL	RESUMEN NARRATIVO	NOMBRE	FÓRMULA	
COMPONENTE C03	Alianzas estratégicas con la sociedad civil generadas	Porcentaje de alianzas estratégicas con la sociedad civil	$(AEI/AEP)*100$	100
			AEI = Alianzas estratégicas implementadas AEP = Alianzas estratégicas programadas	2 2

**GOBIERNO DEL ESTADO DE CHIHUAHUA
PRESUPUESTO DE EGRESOS 2019
PRESUPUESTO BASADO EN RESULTADOS**

704 - INSTITUTO CHIHUAHUENSE PARA LA TRANSPARENCIA Y ACCESO A LA INFORMACION PUBLICA

ALINEACIÓN AL PLAN ESTATAL DE DESARROLLO

E504T4 - GOBIERNO RESPONSABLE - GOBIERNO ABIERTO - REFORMA DEL PODER, PARTICIPACIÓN CIUDADANA Y DEMOCRACIA EFECTIVA

PROGRAMA - 2F03919 DIFUSIÓN Y PROMOCIÓN DE LA ACTIVIDAD DE GOBIERNO 2019

BENEFICIARIOS

DEFINICIÓN

TIPO	TOTAL	MUJERES	HOMBRES
Personas chihuahuenses	3,428,704	1,738,353	1,690,351

Incluye las acciones de difusión de la imagen del Instituto, así como de la cultura de la transparencia y de los derechos de acceso a la información pública y protección de datos personales dirigidos a la ciudadanía.

INDICADORES DESTINADOS A LA ATENCIÓN DE LA PERSPECTIVA DE GÉNERO

NIVEL	OBJETIVO A MEDIR	RESUMEN NARRATIVO	NOMBRE	DATOS DEL INDICADOR		META
				FÓRMULA	FÓRMULA	
COMPONENTE C03	Publicaciones que difunden el conocimiento de las materias de transparencia, gestión de archivos, protección de datos personales y derecho de acceso a la información pública editadas	Porcentaje de ediciones realizadas	(NER/NEP)*100	NER = Número de ediciones realizadas NEP = Número de ediciones programadas	4 4	100

GOBIERNO DEL ESTADO DE CHIHUAHUA
PRESUPUESTO DE EGRESOS 2019
PRESUPUESTO BASADO EN RESULTADOS

704 - INSTITUTO CHIHUAHUENSE PARA LA TRANSPARENCIA Y ACCESO A LA INFORMACION PUBLICA

ALINEACIÓN AL PLAN ESTATAL DE DESARROLLO

E504T4 - GOBIERNO RESPONSABLE - GOBIERNO ABIERTO - REFORMA DEL PODER, PARTICIPACIÓN CIUDADANA Y DEMOCRACIA EFECTIVA

PROGRAMA - 2G00219 SUPERVISIÓN DEL SISTEMA ESTATAL DE INFORMACIÓN PÚBLICA Y DE ARCHIVOS GUBERNAMENTALES 2019

DEFINICIÓN

Acciones encaminadas a la supervisión de la operación del Sistema Estatal de Información Pública, así como la intervención para la sistematización y protección de los archivos.

TIPO	BENEFICIARIOS	
	TOTAL	HOMBRES
Personas chihuahuenses	1,293,313	637,142
	656,171	

INDICADORES DESTINADOS A LA ATENCIÓN DE LA PERSPECTIVA DE GÉNERO

NIVEL	RESUMEN NARRATIVO	NOMBRE	DATOS DEL INDICADOR		META
			FÓRMULA	FÓRMULA	
COMPONENTE C04	Solicitudes de protección de datos personales presentadas	Promedio de solicitudes de protección de datos personales	(SPDPF/TA)	SPDPF = Solicitudes de protección de datos personales formuladas a los sujetos obligados TA = Trimestres del año	50
					4

**GOBIERNO DEL ESTADO DE CHIHUAHUA
PRESUPUESTO DE EGRESOS 2019
PRESUPUESTO BASADO EN RESULTADOS**

704 - INSTITUTO CHIHUAHUENSE PARA LA TRANSPARENCIA Y ACCESO A LA INFORMACION PUBLICA

ALINEACIÓN AL PLAN ESTATAL DE DESARROLLO

E504T3 - GOBIERNO RESPONSABLE - GOBIERNO ABIERTO - AGENDA TAI: TRANSPARENCIA, COMBATE A LA CORRUPCIÓN Y A LA IMPUNIDAD

PROGRAMA - 3M00719 ADMINISTRACIÓN DE LOS RECURSOS HUMANOS, MATERIALES Y FINANCIEROS Y EVALUACIÓN POR RESULTADOS 2019

DEFINICIÓN

Conjunta las acciones de planeación, organización, dirección, programación, presupuestación, ejercicio y control de los recursos humanos, materiales y financieros del Instituto Chihuahuense de Transparencia y Acceso a la Información Pública, así como la instrumentación del modelo de presupuesto basado en resultados.

TIPO		TOTAL	MUJERES	HOMBRES
Personas		3,556,574	1,804,299	1,752,275

BENEFICIARIOS

INDICADORES DESTINADOS A LA ATENCIÓN DE LA PERSPECTIVA DE GÉNERO

OBJETIVO A MEDIR		DATOS DEL INDICADOR			
NIVEL	RESUMEN NARRATIVO	NOMBRE	FÓRMULA	META	
COMPONENTE C03	Política pública de equidad de género aplicada	Porcentaje de aplicación de la equidad de género en el personal del ICHITAIP	$(PGMN/TPI)*100$	PGMN = Personal del género de menor número TPI = Total de personal del ICHITAIP	40
ACTIVIDAD C0302	Seguimiento oportuno de la equidad de género institucional	Porcentaje de seguimiento de la equidad de género en el personal del ICHITAIP	$(IPCG/IPP)*100$	IPCG = Informes presentados al Consejo General IPP = Informes programados para su presentación	100

GOBIERNO DEL ESTADO DE CHIHUAHUA
PRESUPUESTO DE EGRESOS 2019
PRESUPUESTO BASADO EN RESULTADOS

704 - INSTITUTO CHIHUAHUENSE PARA LA TRANSPARENCIA Y ACCESO A LA INFORMACION PUBLICA

ALINEACIÓN AL PLAN ESTATAL DE DESARROLLO

E504T4 - GOBIERNO RESPONSABLE - GOBIERNO ABIERTO - REFORMA DEL PODER, PARTICIPACIÓN CIUDADANA Y DEMOCRACIA EFECTIVA

PROGRAMA - 3M01719 CAPACITACIÓN EN MATERIA DE ACCESO A LA INFORMACIÓN PÚBLICA; PROTECCIÓN DE DATOS PERSONALES Y RENDICIÓN DE CUENTAS 2019

DEFINICIÓN

Corresponde a las acciones de promoción y de capacitación en transparencia, así como en el conocimiento y ejercicio de los derechos de acceso a la información pública y protección de datos personales dirigidas a servidores públicos y ciudadanía en general.

TIPO	BENEFICIARIOS	
	TOTAL	HOMBRES
Los servidores públicos y los ciudadanos chihuahuenses	60,372	30,604
	29,768	

INDICADORES DESTINADOS A LA ATENCIÓN DE LA PERSPECTIVA DE GÉNERO

NIVEL	RESUMEN NARRATIVO	NOMBRE	DATOS DEL INDICADOR		META
			FÓRMULA	FÓRMULA	
ACTIVIDAD C0102	Capacitación a asistentes a los cursos	Promedio de asistentes a los cursos para entes públicos	(ACEP/EPC)	ACEP = Asistentes a cursos para entes públicos EPC = Entes públicos capacitados	6
				1,572 262	



III RECURSOS E INDICADORES CON ENFOQUE ESPECÍFICO

b) Niñas, Niños y Adolescentes



GOBIERNO DEL ESTADO DE CHIHUAHUA
PRESUPUESTO DE EGRESOS 2019
PRESUPUESTO BASADO EN RESULTADOS

INDICADORES Y RECURSOS DESTINADOS A LA ATENCIÓN DE NIÑAS, NIÑOS Y ADOLESCENTES

ENTE PÚBLICO		PROGRAMAS PbR	INDICADORES	IMPORTE
PODER EJECUTIVO		16	101	4,762,308,564
102 SECRETARIA GENERAL DE GOBIERNO		1	24	17,625,382
3M02319	SISTEMA ESTATAL DE PROTECCIÓN INTEGRAL DE NIÑAS, NIÑOS Y ADOLESCENTES 2019		24	17,625,382
105 SECRETARIA DE DESARROLLO SOCIAL		3	19	66,091,589
1S02519	ATENCIÓN A SUJETOS PRIORITARIOS POR CICLO DE VIDA: NIÑAS, NIÑOS, ADOLESCENTES Y JÓVENES 2019		8	36,204,412
1S02819	UNIDOS CON VALOR POR JUÁREZ 2019		9	29,694,888
2E02719	FORTALECIMIENTO COMUNITARIO Y COHESIÓN SOCIAL 2019		2	192,289
107 SECRETARIA DE EDUCACION Y DEPORTE		4	22	4,350,282,009
1S00119	PROGRAMA ESTATAL DE BECAS Y APOYOS EDUCATIVOS 2019		3	11,045,817
2E04219	CALIDAD EN LOS SERVICIOS DE LA EDUCACIÓN BÁSICA 2019		5	4,537,453
2E04319	COBERTURA EN EDUCACIÓN BÁSICA 2019		10	4,333,970,313
2E04419	INCLUSIÓN SOCIAL EN EL SISTEMA EDUCATIVO 2019		4	728,426
108 SECRETARIA DE TRABAJO Y PREVISION SOCIAL		2	7	1,903,209
2E01419	JUSTICIA LABORAL 2019		3	1,698,378
2P00319	CULTURA DE INCLUSIÓN LABORAL 2019		4	204,831
109 SECRETARIA DE CULTURA		1	5	12,335,592
2F00319	INCLUSIÓN Y PARTICIPACIÓN DE LA CIUDADANÍA EN LA VIDA CULTURAL 2019		5	12,335,592
115 FISCALIA GENERAL DEL ESTADO		4	17	256,851,118
2E00419	PREVENCIÓN DE LA VIOLENCIA Y LA DELINCUENCIA CON PARTICIPACIÓN CIUDADANA 2019		4	7,944,614
2E00619	REHABILITACIÓN Y REINSERCIÓN SOCIAL 2019		7	129,923,363
2E00819	INVESTIGACIÓN Y PERSECUCIÓN DEL DELITO 2019		4	112,800,679
2E08119	COMISIÓN EJECUTIVA DE ATENCIÓN A VÍCTIMAS DEL ESTADO 2019		2	6,182,462

GOBIERNO DEL ESTADO DE CHIHUAHUA
PRESUPUESTO DE EGRESOS 2019
PRESUPUESTO BASADO EN RESULTADOS



INDICADORES Y RECURSOS DESTINADOS A LA ATENCIÓN DE NIÑAS, NIÑOS Y ADOLESCENTES

	ENTE PÚBLICO	PROGRAMAS Pbr	INDICADORES	IMPORTE
124 COMISION ESTATAL PARA LOS PUEBLOS INDIGENAS		1	7	57,219,665
1S02919 APOYO ALIMENTICIO PARA ESTUDIANTES EN NIVEL BÁSICO Y MEDIA SUPERIOR 2019			7	57,219,665
OTRAS ENTIDADES PARAESTATALES Y ORGANISMOS		15	86	5,502,516,703
401 SERVICIOS EDUCATIVOS DEL ESTADO DE CHIHUAHUA		3	22	4,807,354,031
2E04219 CALIDAD EN LOS SERVICIOS DE LA EDUCACIÓN BÁSICA 2019			9	1,247,775,512
2E04319 COBERTURA EN EDUCACIÓN BÁSICA 2019			10	3,554,871,279
2E14519 ACCIONES TRANSVERSALES PARA LA EDUCACIÓN BÁSICA 2019			3	4,707,240
413 SERVICIOS DE SALUD DE CHIHUAHUA		2	8	89,675,003
2E11219 PROGRAMA PROSPERA 2019			2	7,283,546
2E18019 FORTALECIMIENTO A LA SALUD PÚBLICA 2019			6	82,391,457
414 INSTITUTO CHIHUAHUENSE DE SALUD		2	4	252,259,326
2E02119 ATENCIÓN MÉDICA ICHISAL 2019			2	240,634,907
5T00219 SERVICIO MÉDICO Y CUIDADO DE LA SALUD 2019			2	11,624,419
415 DESARROLLO INTEGRAL DE LA FAMILIA DEL ESTADO DE CHIHUAHUA		5	40	327,157,450
1S00519 ALIMENTACIÓN Y DESARROLLO AUTOSUSTENTABLE DE LAS FAMILIAS 2019			17	218,204,192
1S04119 FORTALECIMIENTO FAMILIAR Y ATENCIÓN A LA CIUDADANÍA 2019			2	13,881,762
1S04219 REHABILITACIÓN INTEGRAL FÍSICA Y APOYOS FUNCIONALES 2019			2	397,800
2E09219 ATENCIÓN INTEGRAL PARA LA PROTECCIÓN Y RESTITUCIÓN DE DERECHOS 2019			10	80,379,708
2E09319 ESPARCIMIENTO PARA EL DESARROLLO FAMILIAR 2019			9	14,293,988
426 INSTITUTO CHIHUAHUENSE DE LA JUVENTUD		1	3	948,909
2E02919 ATENCIÓN A LA JUVENTUD 2019			3	948,909

GOBIERNO DEL ESTADO DE CHIHUAHUA
PRESUPUESTO DE EGRESOS 2019
PRESUPUESTO BASADO EN RESULTADOS

INDICADORES Y RECURSOS DESTINADOS A LA ATENCIÓN DE NIÑAS, NIÑOS Y ADOLESCENTES		PROGRAMAS PbR	INDICADORES	IMPORTE
ENTE PÚBLICO				
528	FONDO DE ATENCION A NIÑOS Y NIÑAS HIJOS DE LAS VICTIMAS DE LA LUCHA CONTRA EL CRIMEN	1	5	23,801,984
	2E03819 ATENCIÓN A NIÑAS Y NIÑOS HIJOS DE LAS VÍCTIMAS DE LA LUCHA CONTRA EL CRIMEN 2019		5	23,801,984
537	FONDO DE AYUDA, ASISTENCIA Y REPARACION A VICTIMAS DEL ESTADO DE CHIHUAHUA	1	4	1,320,000
	2E14919 FONDO DE AYUDA, ASISTENCIA Y REPARACIÓN INTEGRAL A VÍCTIMAS DEL ESTADO DE CHIHUAHUA 2019		4	1,320,000
TOTAL		31	187	10,264,825,267

**GOBIERNO DEL ESTADO DE CHIHUAHUA
PRESUPUESTO DE EGRESOS 2019
PRESUPUESTO BASADO EN RESULTADOS**

102 - SECRETARIA GENERAL DE GOBIERNO

ALINEACIÓN AL PLAN ESTATAL DE DESARROLLO

E101T2 - DESARROLLO HUMANO Y SOCIAL - DESARROLLO SOCIAL - DERECHOS HUMANOS E INCLUSIÓN SOCIAL

PROGRAMA - 3M02319 SISTEMA ESTATAL DE PROTECCIÓN INTEGRAL DE NIÑAS, NIÑOS Y ADOLESCENTES 2019

DEFINICIÓN

Programa para coordinar las acciones entre dependencias, entidades, municipios, organizaciones civiles e instituciones académicas que integran el Sistema Estatal de Protección Integral con el objeto de garantizar a las niñas, niños y adolescentes el pleno respeto y disfrute de sus derechos humanos.

Dependencias entidades de la administración pública estatal, municipios, organizaciones civiles e instituciones académicas

BENEFICIARIOS
TOTAL 225

MUJERES HOMBRES

INDICADORES DESTINADOS LA ATENCIÓN DE NIÑAS, NIÑOS Y ADOLESCENTES

OBJETIVO A MEDIR		DATOS DEL INDICADOR			
NIVEL	RESUMEN NARRATIVO	NOMBRE	FÓRMULA	META	
PROPOSITO	Las dependencias, entidades de la administración pública estatal, municipios, organizaciones civiles e instituciones académicas articulan y coordinan la atención a los objetivos del Programa Estatal de Protección Integral de Niñas, Niños y Adolescentes	Porcentaje de las acciones articuladas del programa de protección	$(LAA / TLAP) * 100$	LAA = Líneas de acción articuladas TLAP = Total de líneas de acción programadas 70 70	100
COMPONENTE C01	Programa de PROESIPINNA articulado	Porcentaje de sesiones de fortalecimiento municipal realizadas	$(SFM/SFMP)*100$	SFM = Sesiones de fortalecimiento municipal programadas SFMP = Sesiones de fortalecimiento municipal programadas 9 9	100
COMPONENTE C02	Institucionalización de la atención de derechos de niñas, niños y adolescentes gestionada	Porcentaje de reuniones de trabajo realizadas	$(RTR/RTRP)*100$	RTR = Reuniones de trabajo realizadas RTRP = Reuniones de trabajo realizadas programadas 12 12	100
COMPONENTE C03	Sistema de información operado	Porcentaje de comisiones y Mesas de trabajo realizadas	$(CM/CMP)*100$	CM = Comisiones y mesas de trabajo realizadas CMP = Comisiones y mesas de trabajo programadas 12 12	100
COMPONENTE C04	Capacitación de conocimiento para fortalecer la política pública enfocada a la garantía de derechos de niñas, niños y adolescentes otorgada	Porcentaje de reuniones intersectoriales de trabajo realizadas	$(R/RIP)*100$	RI = Reuniones de intersectoriales de trabajo realizadas RIP = Reuniones de intersectoriales de trabajo programadas 50 50	100
COMPONENTE C05	Sistema de información operado	Porcentaje de comisiones y mesas de trabajo enlances designados al sistema de información conformadas	$(RES/RESIP) * 100$	RESI = Reuniones con enlances del sistema de información realizadas RESIP = Reuniones con enlances del sistema de información programadas 10 10	100
COMPONENTE C06	Capacitación de conocimiento para fortalecer la política pública enfocada a la garantía de derechos de niñas, niños y adolescentes otorgada	Porcentaje de implementación del programa de capacitación	$(PC/PCP)*100$	PC = Personas capacitadas PCP = Personas capacitadas programadas 3,000 3,000	100

**GOBIERNO DEL ESTADO DE CHIHUAHUA
PRESUPUESTO DE EGRESOS 2019
PRESUPUESTO BASADO EN RESULTADOS**

102 - SECRETARÍA GENERAL DE GOBIERNO

ALINEACIÓN AL PLAN ESTATAL DE DESARROLLO

E101T2 - DESARROLLO HUMANO Y SOCIAL - DESARROLLO SOCIAL - DERECHOS HUMANOS E INCLUSIÓN SOCIAL

PROGRAMA - 3M02319 SISTEMA ESTATAL DE PROTECCIÓN INTEGRAL DE NIÑAS, NIÑOS Y ADOLESCENTES 2019

DEFINICIÓN		BENEFICIARIOS			
		TIPO	TOTAL	MUJERES	HOMBRES
Programa para coordinar las acciones entre dependencias, entidades, municipios, organizaciones civiles e instituciones académicas que integran el Sistema Estatal de Protección Integral con el objeto de garantizar a las niñas, niños y adolescentes el pleno respeto y disfrute de sus derechos humanos.		Dependencias entidades de la administración pública estatal, municipios, organizaciones civiles e instituciones académicas	225		
INDICADORES DESTINADOS LA ATENCIÓN DE NIÑAS, NIÑOS Y ADOLESCENTES					
OBJETIVO A MEDIR		DATOS DEL INDICADOR			
NIVEL	RESUMEN NARRATIVO	NOMBRE	FÓRMULA	META	
COMPONENTE C05	Políticas públicas enfocadas a la garantía de derechos de niñas, niños y adolescentes fortalecidas	Porcentaje de participación de niñas, niños y adolescentes implementados	$(MP/MPP)*100$	12	100
COMPONENTE C06	Mecanismos permanentes para la garantía de derechos de infancia y adolescencia generados	Porcentaje de mecanismos institucionalizados para la garantía de derechos	$(MI/MIP)*100$	5	100
ACTIVIDAD C0101	Seguimiento y evaluación del programa estatal de protección	Porcentaje de convenios de colaboración celebrados	$(CC/CCP)*100$	10	100
ACTIVIDAD C0102	Realización de sesiones de trabajo con el sistema municipal convocadas en Chihuahua	Porcentaje de reuniones de trabajo realizadas	$(RTR/RTRP)*100$	12	100
ACTIVIDAD C0201	Gestión de programas de garantía de derechos a niñas, niños y adolescentes	Porcentaje de sesiones de fortalecimiento municipal realizadas	$(SFM/SFMP)*100$	9	100
ACTIVIDAD C0301	Administración del sistema estatal de información	Porcentaje de gestiones de atención a derechos de niñas, niños y adolescentes	$(RTR/RTP)*100$	12	100
ACTIVIDAD C0302	Reuniones con enlaces designados al sistema de información	Porcentaje de indicadores clave del programa de protección integral administrados	$(ICA/ICP) * 100$	60	100
		Porcentaje de implementación del programa de investigación	$(IPI/PIP)*100$	10	100

**GOBIERNO DEL ESTADO DE CHIHUAHUA
PRESUPUESTO DE EGRESOS 2019
PRESUPUESTO BASADO EN RESULTADOS**

102 - SECRETARÍA GENERAL DE GOBIERNO

ALINEACIÓN AL PLAN ESTATAL DE DESARROLLO

E101T2 - DESARROLLO HUMANO Y SOCIAL - DESARROLLO SOCIAL - DERECHOS HUMANOS E INCLUSIÓN SOCIAL

PROGRAMA - 3M02319 SISTEMA ESTATAL DE PROTECCIÓN INTEGRAL DE NIÑAS, NIÑOS Y ADOLESCENTES 2019

DEFINICIÓN		BENEFICIARIOS			
		TIPO	TOTAL	MUJERES	HOMBRES
Programa para coordinar las acciones entre dependencias, entidades, municipios, organizaciones civiles e instituciones académicas que integran el Sistema Estatal de Protección Integral con el objeto de garantizar a las niñas, niños y adolescentes el pleno respeto y disfrute de sus derechos humanos.		Dependencias entidades de la administración pública estatal, municipios, organizaciones civiles e instituciones académicas	225		
INDICADORES DESTINADOS LA ATENCIÓN DE NIÑAS, NIÑOS Y ADOLESCENTES		DATOS DEL INDICADOR			
NIVEL	RESUMEN NARRATIVO	NOMBRE	FÓRMULA	META	
ACTIVIDAD C0401	Sensibilización a actores clave en materia de derechos de niñas, niños y adolescentes	Porcentaje de actores clave sensibilizados en materia de derechos de niñas, niños y adolescentes	$(ACS/ISEM)*100$	3,000	200
ACTIVIDAD C0402	Ejecución del programa de comunicación en beneficio de los derechos de niñas, niños y adolescentes	Porcentaje de implementación del programa de comunicación	$(IPCom/PCComp)*100$	1,500	100
ACTIVIDAD C0103	Creación de alianzas multisectoriales en los municipios	Porcentaje de alianzas multisectoriales instaladas	$(AM/AMP)*100$	60	100
ACTIVIDAD C0104	Realización de sesiones de los sistemas municipales y sistema estatal	Porcentaje de sesiones de los sistemas realizadas	$(SS/SSP)*100$	71	100
ACTIVIDAD C0202	Realización reuniones intersectoriales de trabajo	Porcentaje de reuniones intersectoriales de trabajo realizadas	$(R/RIP)*100$	50	100
ACTIVIDAD C0501	Implementación del programa de investigación	Porcentaje de implementación del programa de investigación	$(IPI/IPIP)*100$	100	100
ACTIVIDAD C0502	Creación de mecanismos de participación de niñas, niños y adolescentes	Porcentaje de mecanismos de participación de niñas, niños y adolescentes creados	$(MP/MPP)*100$	12	100
ACTIVIDAD C0601	Creación de mecanismos institucionalizados para la garantía de derechos	Porcentaje de mecanismos institucionalizados para la garantía de derechos	$(MI/MIP)*100$	5	100
ACTIVIDAD C0602	Realización convenios de colaboración	Número de convenios de colaboración firmados	$(CC/CCP)*100$	10	100

GOBIERNO DEL ESTADO DE CHIHUAHUA
PRESUPUESTO DE EGRESOS 2019
PRESUPUESTO BASADO EN RESULTADOS

105 - SECRETARÍA DE DESARROLLO SOCIAL

ALINEACIÓN AL PLAN ESTATAL DE DESARROLLO

E101T2 - DESARROLLO HUMANO Y SOCIAL - DESARROLLO SOCIAL - DERECHOS HUMANOS E INCLUSIÓN SOCIAL

PROGRAMA - 1S02519 ATENCIÓN A SUJETOS PRIORITARIOS POR CICLO DE VIDA: NIÑAS, NIÑOS, ADOLESCENTES Y JÓVENES 2019

DEFINICIÓN		BENEFICIARIOS			
		TIPO	TOTAL	MUJERES	HOMBRES
Dirige las acciones encaminadas a mejorar las condiciones de desarrollo de niñas, niños, adolescentes y jóvenes en condiciones de pobreza extrema, vulnerabilidad y/o riesgo psicosocial, mediante acciones coordinadas con organizaciones de la sociedad civil, para generar espacios de cuidado integral, profesionalización de cuidadoras y ampliar oportunidades de desarrollo y formación.		Niñas, niños, adolescentes y jóvenes en condiciones de pobreza extrema, vulnerabilidad y/o riesgo psicosocial	3,000	1,486	1,514
OBJETIVO A MEDIR		DATOS DEL INDICADOR			
NIVEL	RESUMEN NARRATIVO	NOMBRE	FÓRMULA	META	
COMPONENTE C01	Apoyos económicos para la implementación de modelos para la atención de niñas, niños, adolescentes y juveniles otorgados a organizaciones de la sociedad civil	Variación porcentual de la inversión en niñas, niños, adolescentes y jóvenes a través de organizaciones de la sociedad civil	$((PET / PET_1) - 1) * 100$	$PET = \text{Presupuesto ejercido en 2019}$ $PET_1 = \text{Presupuesto ejercido en 2018}$	0
COMPONENTE C02	Certificación para el cuidado y atención de niñas, niños y adolescentes otorgada	Porcentaje de personas cuidadoras certificadas	$(PCC / PPTC) * 100$	$PCC = \text{Personas cuidadoras certificadas}$ $PPTC = \text{Personas que participaron en los talleres}$	100
COMPONENTE C03	Acciones para la prevención del embarazo adolescente implementadas	Porcentaje de acciones implementadas	$(AI / AP) * 100$	$AI = \text{Acciones implementadas}$ $AP = \text{Acciones programadas}$	100
ACTIVIDAD C0101	Realización de convenios con organizaciones de la sociedad civil para ampliar la cobertura de atención de niñas, niños, adolescentes y juveniles	Porcentaje de convenios firmados con organizaciones de la sociedad civil	$(MC / ME) * 100$	$MC = \text{Modelos con convenio}$ $ME = \text{Modelos evaluados}$	50
ACTIVIDAD C0102	Revisión y evaluación de modelos para la atención de niñas, niños, adolescentes y juveniles	Porcentaje de modelos para la atención de niñas, niños y adolescentes revisados y evaluados	$(ME / MR) * 100$	$ME = \text{Modelos evaluados}$ $MR = \text{Modelos recibidos}$	200
ACTIVIDAD C0201	Capacitación para cuidadoras de niñas, niños y adolescentes	Porcentaje de talleres de capacitación realizados	$(TCRnma / TCP) * 100$	$TCRnma = \text{Talleres de capacitación realizados}$ $TCP = \text{Talleres de capacitación programados}$	100
ACTIVIDAD C0301	Realización de talleres sobre la prevención del embarazo adolescente	Promedio de adolescentes asistentes a los talleres	$(MAVTT)$	$MA = \text{Mujeres y hombres asistentes}$ $TT = \text{Total de talleres}$	40
ACTIVIDAD C0302	Atención y acompañamiento de adolescentes embarazadas para contribuir a un proyecto de vida	Porcentaje de adolescentes embarazadas con un proyecto de vida	$(AEPV / TAEA) * 100$	$AEPV = \text{Adolescentes embarazadas con un proyecto de vida}$ $TAEA = \text{Total de adolescentes embarazadas}$	100

**GOBIERNO DEL ESTADO DE CHIHUAHUA
PRESUPUESTO DE EGRESOS 2019
PRESUPUESTO BASADO EN RESULTADOS**

105 - SECRETARIA DE DESARROLLO SOCIAL

ALINEACIÓN AL PLAN ESTATAL DE DESARROLLO

E101T2 - DESARROLLO HUMANO Y SOCIAL - DESARROLLO SOCIAL - DERECHOS HUMANOS E INCLUSIÓN SOCIAL

PROGRAMA - 1S02819 UNIDOS CON VALOR POR JUÁREZ 2019

DEFINICIÓN		BENEFICIARIOS			
		TIPO	TOTAL	MUJERES	HOMBRES
Agrupa las acciones destinadas a brindar atención integral a la población en condiciones de vulnerabilidad que reside en la zona fronteriza del estado, con la finalidad de resolver las problemáticas de la población en situación de vulnerabilidad.		La población en condiciones de vulnerabilidad que reside en la zona fronteriza del estado	10,000	5,000	5,000
INDICADORES DESTINADOS LA ATENCIÓN DE NIÑAS, NIÑOS Y ADOLESCENTES					
OBJETIVO A MEDIR		DATOS DEL INDICADOR			
NIVEL	RESUMEN NARRATIVO	NOMBRE	FÓRMULA	META	
COMPONENTE C01	Bienes y/o servicios provistos para la atención de niñas, niños adolescentes y jóvenes	Porcentaje de bienes y/o servicios provistos	$(\text{TBSE} / \text{TBSS}) * 100$	65,168 65,168	100
COMPONENTE C02	Servicios de atención psicosocial a personas en situación de riesgo brindados	Promedio de servicios por terapeuta	(TSO / TT)	26,200 50	524
ACTIVIDAD C0101	Otorgamiento de becas para niñas, niños y adolescentes que asisten a los centros de cuidado y atención	Porcentaje de niñas, niños y adolescentes apoyados con beca que permanecen en el centro de cuidado	$(\text{NNAPCC} / \text{NNAA}) * 100$	2,000 2,914	68.63 100
ACTIVIDAD C0102	Supervisión y evaluación de los esquemas de cuidado infantil aperturados por Gobierno del Estado a través de la Secretaría de Desarrollo Social	Porcentaje de visitas de supervisión realizadas	$(\text{VSR} / \text{VSC}) * 100$	420 420	100
ACTIVIDAD C0103	Certificación de personas cuidadoras infantiles a través de organizaciones de la sociedad civil y/o institución certificadora	Porcentaje de personas certificadas	$(\text{PC} / \text{PPTC}) * 100$	200 200	100
ACTIVIDAD C0104	Realización de campamentos de verano para niñas, niños y adolescentes	Promedio de niñas, niños y adolescentes asistentes a los campamentos	NNAA / TT	1,000 15	66.67
ACTIVIDAD C0105	Abastecimiento de ludotecas en centros comunitarios e implementación de ludotecas móviles	Porcentaje de ludotecas equipadas en el año	$(\text{NLE} / \text{NCC}) * 100$	18 18	100
ACTIVIDAD C0201	Acompañamiento psicosocial a niñas, niños y adolescentes para el pleno ejercicio de sus derechos	Promedio de servicios prestados a niñas, niños y/o adolescentes	$(\text{TSO} / \text{TPA})$	15,000 5,000	3

**GOBIERNO DEL ESTADO DE CHIHUAHUA
PRESUPUESTO DE EGRESOS 2019
PRESUPUESTO BASADO EN RESULTADOS**

105 - SECRETARÍA DE DESARROLLO SOCIAL

ALINEACIÓN AL PLAN ESTATAL DE DESARROLLO

E101T2 - DESARROLLO HUMANO Y SOCIAL - DESARROLLO SOCIAL - DERECHOS HUMANOS E INCLUSIÓN SOCIAL

PROGRAMA - 1S02819 UNIDOS CON VALOR POR JUÁREZ 2019

DEFINICIÓN	BENEFICIARIOS			
	TIPO	TOTAL	MUJERES	HOMBRES
Agrupar las acciones destinadas a brindar atención integral a la población en condiciones de vulnerabilidad que reside en la zona fronteriza del estado, con la finalidad de resolver las problemáticas de la población en situación de vulnerabilidad.	La población en condiciones de vulnerabilidad que reside en la zona fronteriza del estado	10,000	5,000	5,000

INDICADORES DESTINADOS LA ATENCIÓN DE NIÑAS, NIÑOS Y ADOLESCENTES

OBJETIVO A MEDIR	DATOS DEL INDICADOR		
	RESUMEN NARRATIVO	NOMBRE	FÓRMULA
Atención y acompañamiento psicosocial a adolescentes y jóvenes en situación de embarazo	Promedio de acompañamientos prestados a adolescentes y jóvenes	TSO / TPA	TSO = Total de servicios de acompañamiento otorgados TPA = Total de personas atendidas
C0202			200 600
			3 META

**GOBIERNO DEL ESTADO DE CHIHUAHUA
PRESUPUESTO DE EGRESOS 2019
PRESUPUESTO BASADO EN RESULTADOS**

105 - SECRETARÍA DE DESARROLLO SOCIAL

ALINEACIÓN AL PLAN ESTATAL DE DESARROLLO

E101T1 - DESARROLLO HUMANO Y SOCIAL - DESARROLLO SOCIAL - OPCIÓN PREFERENCIAL POR LAS PERSONAS EN SITUACIÓN DE POBREZA

PROGRAMA - 2E02719 FORTALECIMIENTO COMUNITARIO Y COHESIÓN SOCIAL 2019

DEFINICIÓN	BENEFICIARIOS			
	TIPO	TOTAL	MUJERES	HOMBRES
Programa de carácter transversal cuyo propósito es promover e impulsar el ejercicio de los derechos de las personas que habitan en zonas de atención prioritaria para que les permita desarrollar sus capacidades para mejorar la calidad de vida, a través de acciones de vinculación y participación social, así como de la atención psicosocial.	Las personas que habitan en zonas de atención prioritaria	20,500	12,750	7,750

INDICADORES DESTINADOS LA ATENCIÓN DE NIÑAS, NIÑOS Y ADOLESCENTES

NIVEL	OBJETIVO A MEDIR	RESUMEN NARRATIVO	NOMBRE	DATOS DEL INDICADOR			
				FORMULA	META	META	
COMPONENTE C02	Actividad C0201	Servicios de atención psicosocial otorgados	Promedio de atenciones por psicoterapeuta	(TAO / TP)	TAO = Total de acompañamientos otorgados TP = Total de psicoterapeutas	1,500 25	60
		Acompañamiento psicosocial a niñas, niños y adolescentes	Promedio de servicios prestados a niñas, niños y/o adolescentes	(TTO/TPA)	TTO = Total de terapias otorgadas TPA = Total de personas atendidas	25,000 5,000	5



GOBIERNO DEL ESTADO DE CHIHUAHUA
PRESUPUESTO DE EGRESOS 2019
PRESUPUESTO BASADO EN RESULTADOS

107 - SECRETARÍA DE EDUCACIÓN Y DEPORTE

ALINEACIÓN AL PLAN ESTATAL DE DESARROLLO

E103T1 - DESARROLLO HUMANO Y SOCIAL - EDUCACIÓN - OPCIÓN PREFERENCIAL POR LAS PERSONAS EN SITUACIÓN DE POBREZA

PROGRAMA - 1S00119 PROGRAMA ESTATAL DE BECAS Y APOYOS EDUCATIVOS 2019

DEFINICIÓN BENEFICIARIOS

TIPO	TOTAL	MUJERES	HOMBRES
Alumnos y alumnas vulnerables	25,309	16,450	8,859

Ortorgar becas en escuelas públicas de educación básica, media superior y superior a alumnos y alumnas en situación de vulnerabilidad, así como apoyos a instituciones de enseñanza e investigación, con la finalidad de promover el acceso, permanencia y conclusión de estudios.

INDICADORES DESTINADOS LA ATENCIÓN DE NIÑAS, NIÑOS Y ADOLESCENTES

NIVEL	RESUMEN NARRATIVO	NOMBRE	DATOS DEL INDICADOR			
			FÓRMULA	META		
COMPONENTE C01	Becas, subsidios y/o premios a estudiantes de educación básica otorgadas	Porcentaje de becas, subsidios y/o premios de educación básica otorgadas	$(NBS_PNBO/NBS_PNBS)*100$	NBS_PNBO = Número de becas y/o subsidios de nivel básico otorgados NBS_PNBS = Número de becas y/o subsidios de nivel básico solicitados	13,807 21,479	64.28
ACTIVIDAD C0101	Gestión de actividades inherentes al proceso de asignación de becas económicas a estudiantes de educación básica de bajos recursos	Porcentaje de becas económicas asignadas a estudiantes de educación básica de bajos recursos	$(NBEA_EEB/NBES_EEB)*100$	NBEA_EEB = Número de becas económicas asignadas a estudiantes de educación básica NBES_EEB = Número de becas económicas solicitadas a estudiantes de educación básica	11 11	100
ACTIVIDAD C0103	Gestión de actividades inherentes al proceso de asignación de Apoyos educativos extraordinarios a estudiantes de nivel básico	Porcentaje de apoyos educativos extraordinarios otorgados a estudiantes de educación básica	$(NBAEEA_EEB/NBAEES_EEB)*100$	NBAEEA_EEB = Número de apoyos educativos extraordinarios asignados a estudiantes de educación básica NBAEES_EEB = Número de apoyos educativos extraordinarios solicitados por estudiantes de educación básica	80 80	100

**GOBIERNO DEL ESTADO DE CHIHUAHUA
PRESUPUESTO DE EGRESOS 2019
PRESUPUESTO BASADO EN RESULTADOS**

107 - SECRETARÍA DE EDUCACIÓN Y DEPORTE

ALINEACIÓN AL PLAN ESTATAL DE DESARROLLO

E103T2 - DESARROLLO HUMANO Y SOCIAL - EDUCACIÓN - DERECHOS HUMANOS E INCLUSIÓN SOCIAL

PROGRAMA - 2E04219 CALIDAD EN LOS SERVICIOS DE LA EDUCACIÓN BÁSICA 2019

DEFINICIÓN		BENEFICIARIOS					
NIVEL	RESUMEN NARRATIVO	NOMBRE	FÓRMULA	TIPO	TOTAL	MUJERES	HOMBRES

Asegurar la calidad de los servicios de educación básica a través de la implementación de acciones y proyectos que permitan la correcta prestación, regulación y evaluación mediante la formación integral de las alumnas y alumnos con criterios de la mejora continua, que contribuyen al desarrollo de ambientes escolares propicios orientados a la inclusión, equidad y perspectiva de género que generen armonía social permitiendo con ello elevar el logro educativo.

Alumnas y alumnos de nivel básico

736,007

363,737

372,270

INDICADORES DESTINADOS LA ATENCIÓN DE NIÑAS, NIÑOS Y ADOLESCENTES

OBJETIVO A MEDIR		DATOS DEL INDICADOR			
NIVEL	RESUMEN NARRATIVO	NOMBRE	FÓRMULA	META	
COMPONENTE C01	Estrategias para el aprendizaje implementadas	Porcentaje de reprobarción en educación básica del subsistema estatal	$(1 - (AIAP_EBSE / TAL_EBSE)) * 100$	AIAP_EBSE = Alumnas y alumnos aprobados en educación básica del subsistema estatal TAL_EBSE = Total de alumnas y alumnos en educación básica del subsistema estatal	136,400 143,883
COMPONENTE C02	Formación integral de los alumnos implementado	Porcentaje de eventos realizados para impulsar la práctica de la actividad física, el civismo y el deporte en educación	$(NERP_IPAFCD / NEIP_P) * 100$	NERP_IPAFCD = Número de eventos estatales para impulsar la práctica de la actividad física, civismo y deporte en educación básica NeIPAFCD = Número de eventos estatales para impulsar la práctica de la actividad física, civismo y deporte en educación básica programados	32 36
ACTIVIDAD C0108	Entrega de libros de texto a las alumnas y alumnos de educación secundaria	Porcentaje de alumnas y alumnos de educación secundaria del subsistema estatal con libros de texto	$(AIESSE_LT / AITESSE) * 100$	AIESSE_LT = Alumnas y alumnos de educación secundaria del subsistema estatal con libros de texto AITESSE = Alumnas y alumnos total de educación secundaria del subsistema estatal	45,163 45,163
ACTIVIDAD C0203	Fortalecimiento de acciones cívicas y democráticas para niñas y niños de educación básica en el concurso gobernador infantil	Porcentaje de niñas y niños que participan en el concurso gobernador infantil	$(PCGI / TNNIEP) * 100$	PCGI = Participantes en el concurso gobernador infantil TNNIEP = Total de niños y niñas inscritos en educación primaria	300 98,929
ACTIVIDAD C0205	Realización de eventos para impulsar la practica de la actividad física y el deporte en educación básica	Porcentaje de eventos realizados para impulsar la práctica de la actividad física, el civismo y el deporte en educación	$(NERAFCD / NEPP_IPAFCD) * 100$	NERAFCD = Número de eventos realizados en actividad física, civismo y deporte en educación básica NEPP_IPAFCD = Número de eventos planeados para impulsar la práctica de la actividad física, civismo y el deporte en educación básica	3 3

GOBIERNO DEL ESTADO DE CHIHUAHUA
PRESUPUESTO DE EGRESOS 2019
PRESUPUESTO BASADO EN RESULTADOS

107 - SECRETARÍA DE EDUCACIÓN Y DEPORTE

ALINEACIÓN AL PLAN ESTATAL DE DESARROLLO

E103T2 - DESARROLLO HUMANO Y SOCIAL - EDUCACIÓN - DERECHOS HUMANOS E INCLUSIÓN SOCIAL

PROGRAMA - 2E04319 COBERTURA EN EDUCACIÓN BÁSICA 2019

DEFINICIÓN		BENEFICIARIOS				
		TIPO	TOTAL	MUJERES	HOMBRES	
Es un conjunto de acciones que promueve ampliar las oportunidades de acceso a la educación básica de las niñas, niños y adolescentes de 3 a 14 años de edad; brindando la prestación del servicio educativo con una visión inclusiva, equitativa y con perspectiva de género en diferentes niveles y modalidades, que aseguren el acceso, permanencia y egreso de la educación básica.		Alumnos y alumnas	174,491	85,926	88,565	
INDICADORES DESTINADOS LA ATENCIÓN DE NIÑAS, NIÑOS Y ADOLESCENTES		DATOS DEL INDICADOR				
NIVEL	RESUMEN NARRATIVO	NOMBRE	FÓRMULA	META		
C01	Cobertura de la demanda social en educación básica atendida	Porcentaje de absorción de la matrícula de primer grado de educación secundaria	$(MPg_ES/MEg_EPrt_1)*100$	MPg_ES = Matrícula de primer grado de educación secundaria en el ciclo actual MEg_EPrt_1 = Matrícula de egresados de educación primaria en el ciclo anterior	15,398 16,274	94.62
		Porcentaje de abandono escolar en educación primaria	$(1-(MTEPrt1-1°Nvoling_EPrt1+EgEPrt)/TAIEPrt)*100$	$MTEPrt1$ = Matrícula total de educación primaria del ciclo posterior $1°Nvoling_EPrt1$ = Nuevo ingreso de educación primaria del ciclo posterior $EgEPrt$ = Egreso de educación primaria del ciclo actual $TAIEPrt$ = Total alumnas y alumnos de educación primaria del ciclo actual	98,929 16,250 16,274 98,873	-0.08
		Porcentaje de abandono escolar en educación secundaria	$(1-(MTESt1-1Nvoling_ES14+EgES)/TAIES1t)*100$	$MTESt1$ = Matrícula total de educación secundaria del ciclo posterior $1Nvoling_ES14$ = Nuevo ingreso de educación secundaria del ciclo posterior $EgES$ = Egreso de educación secundaria del ciclo actual $TAIES1t$ = Total alumnas y alumnos de educación secundaria del ciclo actual	45,060 15,398 13,140 45,010	4.91
C02	Visitas a escuelas de educación básica con estrategia de "Escuela al Centro" realizadas	Porcentaje de escuelas de educación básica visitadas para la correcta implementación de "Escuelas al Centro"	$(EEBS_V/EEBSEP)*100$	EEBS_V = Escuelas de educación básica del subsistema estatal visitadas EEBSEP = Escuelas de educación básica del subsistema estatal programadas para visitar	168 168	100
ACTIVIDAD C0101	Atención a alumnas y alumnos en el subsistema educativo estatal de educación básica	Porcentaje de atención a la demanda social en educación básica del subsistema estatal	$(MTHYM_EBSE / TAL_EB)*100$	MTHYM_EBSE = Matrícula total de hombres y mujeres en educación básica del subsistema estatal TAL_EB = Total de alumnas y alumnos de educación básica	174,491 737,121	23.67

**GOBIERNO DEL ESTADO DE CHIHUAHUA
PRESUPUESTO DE EGRESOS 2019
PRESUPUESTO BASADO EN RESULTADOS**

107 - SECRETARÍA DE EDUCACIÓN Y DEPORTE

ALINEACIÓN AL PLAN ESTATAL DE DESARROLLO

E103T2 - DESARROLLO HUMANO Y SOCIAL - EDUCACIÓN - DERECHOS HUMANOS E INCLUSIÓN SOCIAL

PROGRAMA - 2E04319 COBERTURA EN EDUCACIÓN BÁSICA 2019

DEFINICIÓN	BENEFICIARIOS			
	TIPO	TOTAL	MUJERES	HOMBRES
Alumnos y alumnas	174,491	85,926	88,565	

Es un conjunto de acciones que promueve ampliar las oportunidades de acceso a la educación básica de las niñas, niños y adolescentes de 3 a 14 años de edad; brindando la prestación del servicio educativo con una visión inclusiva, equitativa y con perspectiva de género en diferentes niveles y modalidades, que aseguren el acceso, permanencia y egreso de la educación básica.

INDICADORES DESTINADOS LA ATENCIÓN DE NIÑAS, NIÑOS Y ADOLESCENTES

NIVEL	RESUMEN NARRATIVO	NOMBRE	DATOS DEL INDICADOR		
			FÓRMULA	META	
ACTIVIDAD C0102	Promoción de la presencia de niñas y niños desde primer año de preescolar	Variación porcentual de niñas y niños inscritos en primer grado de preescolar	$((NN1PT/NN1PT_1)-1)*100$	NN1PT = Niñas y niños de 1ro de preescolar en el ciclo actual NN1PT_1 = Niñas y niños de 1ro de preescolar en el ciclo anterior	1.96
ACTIVIDAD C0103	Fomento de la preinscripción anticipada de educación básica	Porcentaje de niñas y niños preinscritos en escuelas de educación básica	$(NNEB/NNPRE)*100$	NNEB = Niñas y niños inscritos en educación básica NNPRE = Niñas y niños preinscritos	100
ACTIVIDAD C0104	Colaboración para traslado de alumnas y alumnos a escuelas a través del programa "Ronda Escolar"	Porcentaje de camiones entregados	$(CPIE/CE)*100$	CPIE = Camiones Entregados CE = Camiones Programados para Entrega	100
ACTIVIDAD C0201	Implementación de clubes para la autonomía curricular en educación básica del subsistema estatal	Porcentaje de escuelas de educación básica del subsistema estatal con clubes implementados para la autonomía curricular	$(EEB_CI/TEEB_SE)*100$	EEB_CI = Escuelas de educación básica con clubes implementados TEEB_SE = Total de escuelas de educación básica del subsistema estatal	74.98
ACTIVIDAD C0202	Realización de reuniones del comité técnico estatal de educación básica para desarrollar estrategias de cobertura para la educación básica del subsistema estatal	Porcentaje de reuniones del comité técnico estatal de educación básica para desarrollar estrategias de cobertura	$(RCTE_R/RCTE_P)*100$	RCTE_R = Reuniones de comité técnico estatal realizadas RCTE_P = Reuniones de comité técnico estatal programadas	100

GOBIERNO DEL ESTADO DE CHIHUAHUA
PRESUPUESTO DE EGRESOS 2019
PRESUPUESTO BASADO EN RESULTADOS

107 - SECRETARÍA DE EDUCACIÓN Y DEPORTE

ALINEACIÓN AL PLAN ESTATAL DE DESARROLLO

E103T2 - DESARROLLO HUMANO Y SOCIAL - EDUCACIÓN - DERECHOS HUMANOS E INCLUSIÓN SOCIAL

PROGRAMA - 2E04419 INCLUSIÓN SOCIAL EN EL SISTEMA EDUCATIVO 2019

DEFINICIÓN	BENEFICIARIOS			
	TIPO	TOTAL	MUJERES	HOMBRES
Disminuir las brechas de desigualdad de alumnos y alumnas en situación vulnerable, brindando la prestación del servicio de educación básica con una visión inclusiva, equitativa, con perspectiva de género y respeto a los derechos humanos.	Alumnos y alumnas en situación vulnerable	1,241,625	608,397	633,228

INDICADORES DESTINADOS LA ATENCIÓN DE NIÑAS, NIÑOS Y ADOLESCENTES

NIVEL	OBJETIVO A MEDIR	RESUMEN NARRATIVO	NOMBRE	DATOS DEL INDICADOR	
				FÓRMULA	META
COMPONENTE C01	Niñas, niños y adolescentes fortalecidos para una vida plena	Niñas, niños y adolescentes fortalecidos para una vida plena	Porcentaje de acciones realizadas en derechos de niñas, niños y adolescentes	(ADNAR/ADNAP)*100	7
COMPONENTE C03	Escuelas con materiales educativos en temáticas de convivencia escolar beneficiadas	Escuelas con materiales educativos en temáticas de convivencia escolar beneficiadas	Porcentaje de escuelas inscritas en el programa beneficiadas con materiales educativos	(EIME/TEIP)*100	7
ACTIVIDAD C0104	Atención de alumnas y alumnos en los centros comunitarios de zonas serranas	Atención de alumnas y alumnos en los centros comunitarios de zonas serranas	Porcentaje de alumnas y alumnos que concluyen la educación básica en centros de educación comunitarios	(TAIECC/TACCC)*100	100
ACTIVIDAD C0303	Capacitación a padres de familia sobre el uso y manejo de los materiales y temas de convivencia sana y pacífica	Capacitación a padres de familia sobre el uso y manejo de los materiales y temas de convivencia sana y pacífica	Porcentaje de padres de familia capacitados sobre los materiales y temas de convivencia escolar	(PFC/TPFFP)*100	100

**GOBIERNO DEL ESTADO DE CHIHUAHUA
PRESUPUESTO DE EGRESOS 2019
PRESUPUESTO BASADO EN RESULTADOS**

108 - SECRETARÍA DE TRABAJO Y PREVISIÓN SOCIAL

ALINEACIÓN AL PLAN ESTATAL DE DESARROLLO

E505T2 - GOBIERNO RESPONSABLE - TRABAJO Y PREVISIÓN SOCIAL - DERECHOS HUMANOS E INCLUSIÓN SOCIAL

PROGRAMA - 2E01419 JUSTICIA LABORAL 2019

DEFINICIÓN BENEFICIARIOS

TIPO	TOTAL	MUJERES	HOMBRES
Las y los trabajadores del estado en conflicto laboral	70,808	33,607	37,201

Fomenta el cumplimiento de la legislación laboral, el respeto de los derechos de las y los trabajadores y empleadores del estado de Chihuahua, mediante la impartición de justicia en forma correcta, transparente y pronta.

INDICADORES DESTINADOS LA ATENCIÓN DE NIÑAS, NIÑOS Y ADOLESCENTES

NIVEL	OBJETIVO A MEDIR	RESUMEN NARRATIVO	NOMBRE	DATOS DEL INDICADOR		
				FÓRMULA	FORMULA	META
COMPONENTE C01	Cumplimiento de la normatividad laboral verificada	Porcentaje de cumplimiento en las inspecciones realizadas	Porcentaje de cumplimiento en las inspecciones realizadas	$(IC/IR)*100$	IC = Inspecciones con cumplimiento en la normatividad laboral IR = Total de inspecciones realizadas	80
ACTIVIDAD C0102	Realización de inspecciones en los centros de trabajo agrícolas	Porcentaje de inspecciones agrícolas realizadas	Porcentaje de inspecciones agrícolas realizadas	$(IAR/IAP)*100$	IAR = Inspecciones agrícolas realizadas IAP = Inspecciones agrícolas programadas	100
ACTIVIDAD C0103	Verificación de permisos a menores mayores de 15 años	Porcentaje de permisos otorgados	Porcentaje de permisos otorgados	$(PO/PP)*100$	PO = Permisos otorgados PP = Permisos programados	100

GOBIERNO DEL ESTADO DE CHIHUAHUA
PRESUPUESTO DE EGRESOS 2019
PRESUPUESTO BASADO EN RESULTADOS

108 - SECRETARÍA DE TRABAJO Y PREVISIÓN SOCIAL

ALINEACIÓN AL PLAN ESTATAL DE DESARROLLO

E505T2 - GOBIERNO RESPONSABLE - TRABAJO Y PREVISIÓN SOCIAL - DERECHOS HUMANOS E INCLUSIÓN SOCIAL

PROGRAMA - 2P00319 CULTURA DE INCLUSIÓN LABORAL 2019

DEFINICIÓN		BENEFICIARIOS			
		TIPO	TOTAL	MUJERES	HOMBRES
Armonizar las relaciones entre los factores de la producción a fin de lograr condiciones de paz y estabilidad laboral en la entidad, así como lograr el cumplimiento de las normas laborales en los centros de trabajo, previniendo con ello los conflictos entre las partes; promoviendo en todo momento la modernización de las instituciones laborales a fin de cumplir en forma adecuada con sus funciones.		Las y los trabajadores, patrones, organizaciones del sector laboral y sociedad del estado	161,686	69,525	92,161
INDICADORES DESTINADOS LA ATENCIÓN DE NIÑAS, NIÑOS Y ADOLESCENTES					
OBJETIVO A MEDIR		DATOS DEL INDICADOR			
NIVEL	RESUMEN NARRATIVO	NOMBRE	FÓRMULA	META	
COMPONENTE C01	Gestiones de fomento a la inclusión laboral realizadas	Porcentaje de gestiones de fomento a la inclusión laboral	$(GR/GP)*100$	78	100
COMPONENTE C02	Material promocional de derechos laborales otorgado	Porcentaje de material promocional otorgado	$(MPR/MPP)*100$	340	100
ACTIVIDAD C0101	Realización de reuniones de mesas de trabajo interinstitucional	Porcentaje de reuniones de mesas de trabajo interinstitucional	$(RMTI/RMTIP)*100$	70	100
ACTIVIDAD C0202	Difusión de contenidos en materia laboral	Porcentaje de boletines informativos en materia laboral	$(BR/BP)*100$	120	100

**GOBIERNO DEL ESTADO DE CHIHUAHUA
PRESUPUESTO DE EGRESOS 2019
PRESUPUESTO BASADO EN RESULTADOS**

109 - SECRETARIA DE CULTURA

ALINEACIÓN AL PLAN ESTATAL DE DESARROLLO

E105T4 - DESARROLLO HUMANO Y SOCIAL - CULTURA - REFORMA DEL PODER, PARTICIPACIÓN CIUDADANA Y DEMOCRACIA EFECTIVA

PROGRAMA - 2F00319 INCLUSIÓN Y PARTICIPACIÓN DE LA CIUDADANÍA EN LA VIDA CULTURAL 2019

DEFINICIÓN	BENEFICIARIOS			
	TIPO	TOTAL	MUJERES	HOMBRES
Fomento de la participación y la inclusión de la población en situación de vulnerabilidad y marginación para su integración en actividades artísticas y culturales.	Población en situación de vulnerabilidad y marginación	1,703,232	856,960	846,272

INDICADORES DESTINADOS LA ATENCIÓN DE NIÑAS, NIÑOS Y ADOLESCENTES

NIVEL	RESUMEN NARRATIVO	NOMBRE	DATOS DEL INDICADOR		
			FÓRMULA		META
COMPONENTE C01	Proyectos artísticos y culturales destinados a grupos específicos elaborados	Variación porcentual de actividades artísticas y culturales destinadas a públicos específicos elaboradas	$((APE/APE_1)-1)*100$	1,950	5.75
ACTIVIDAD C0101	Realización de proyectos destinados a grupos específicos	Variación porcentual de proyectos destinados a grupos específicos realizados	$((PGE/PGE_1)-1)*100$	1,844	3.17
		Variación porcentual de usuarios beneficiados	$((UB/UB_1)-1)*100$	1,260	3.17
ACTIVIDAD C0104	Realización de proyectos artísticos y culturales infantiles	Porcentaje de proyectos artísticos y culturales infantiles realizados	$(PACI/PACI_1)*100$	390	111.43
		Porcentaje de artistas apoyados por el fondo infantil	$(AA/PC)*100$	100	117.65
				85	

**GOBIERNO DEL ESTADO DE CHIHUAHUA
PRESUPUESTO DE EGRESOS 2019
PRESUPUESTO BASADO EN RESULTADOS**

115 - FISCALIA GENERAL DEL ESTADO

ALINEACIÓN AL PLAN ESTATAL DE DESARROLLO

E401T3 - JUSTICIA Y SEGURIDAD - SEGURIDAD PÚBLICA - AGENDA TAI: TRANSPARENCIA, COMBATE A LA CORRUPCIÓN Y A LA IMPUNIDAD

PROGRAMA - 2E00419 PREVENCIÓN DE LA VIOLENCIA Y LA DELINCUENCIA CON PARTICIPACIÓN CIUDADANA 2019

DEFINICIÓN

Comprende la planeación, implementación, evaluación y seguimiento de políticas públicas en materia de prevención social de la violencia y la delincuencia, con el objetivo de reducir los factores de riesgo y causas que las generan, mediante la participación coordinada entre el gobierno y la población de veintitrés municipios.

BENEFICIARIOS

TIPO	TOTAL	MUJERES	HOMBRES
La población de veintitrés municipios	3,225,254	1,640,173	1,585,081

INDICADORES DESTINADOS LA ATENCIÓN DE NIÑAS, NIÑOS Y ADOLESCENTES

NIVEL	RESUMEN NARRATIVO	NOMBRE	DATOS DEL INDICADOR		
			FÓRMULA	META	
COMPONENTE C01	Acciones de prevención social de la violencia y la delincuencia implementadas	Porcentaje de personas que participan en acciones de prevención social de la violencia y la delincuencia	$(PPAPSVD/PPPAPSVD)*100$	1,484	100
COMPONENTE C02	Prevención social de la violencia y la delincuencia difundida	Porcentaje de personas que participan en acciones de difusión de la prevención social de la violencia y la delincuencia	$(PPADPSVD/PPPAPSVD)*100$	192,500	100
ACTIVIDAD C0101	Implementación de mecanismos de participación ciudadana	Porcentaje de personas en mecanismos de participación ciudadana	$(PPMPC/PPPMP)*100$	1,334	100
ACTIVIDAD C0201	Capacitación en materia de prevención social de la violencia y la delincuencia	Porcentaje de personas capacitadas en materia de prevención social de la violencia y la delincuencia	$(PCMPSVD/PPCMPSVD)*100$	72,000	100

**GOBIERNO DEL ESTADO DE CHIHUAHUA
PRESUPUESTO DE EGRESOS 2019
PRESUPUESTO BASADO EN RESULTADOS**

115 - FISCALIA GENERAL DEL ESTADO

ALINEACIÓN AL PLAN ESTATAL DE DESARROLLO

E405T2 - JUSTICIA Y SEGURIDAD - REINSERCIÓN SOCIAL - DERECHOS HUMANOS E INCLUSIÓN SOCIAL

PROGRAMA - ZE00619 REHABILITACIÓN Y REINSERCIÓN SOCIAL 2019

DEFINICIÓN		BENEFICIARIOS			
		TIPO	TOTAL	MUJERES	HOMBRES
Comprende las acciones para organizar el sistema penitenciario estatal sobre la base del respeto a los derechos humanos, del trabajo, capacitación para el mismo, educación, salud y deporte como medios necesarios para lograr la reinserción a la vida social y productiva de personas penalmente responsables procesadas y sentenciadas.		Las personas penalmente responsables procesadas y sentenciadas	8,500	300	8,200
INDICADORES DESTINADOS LA ATENCIÓN DE NIÑAS, NIÑOS Y ADOLESCENTES					
OBJETIVO A MEDIR		DATOS DEL INDICADOR			
NIVEL	RESUMEN NARRATIVO	NOMBRE	FÓRMULA	META	
COMPONENTE C01	Acciones de trato digno otorgado a las mujeres y hombres penalmente responsables procesados y sentenciados	Porcentaje de recomendaciones de organismos derechos humanos en relación con las quejas enviadas por las personas penalmente responsables a organismos de derechos humanos	$(RODH/QEPPRODH)*100$	1	3.57
COMPONENTE C02	Revisión a instalaciones adecuadas y seguras proporcionadas a las mujeres y hombres penalmente responsables procesados y sentenciados	Porcentaje de revisiones realizadas	$(RRC/RPPRC)*100$	12,400	100
ACTIVIDAD C0101	Otorgamiento de servicios básicos de atención a las mujeres y hombres penalmente responsables	Porcentaje de personas penalmente responsables con dieta general de la población penitenciaria total	$(PPRCDG/PPT)*100$	7,942	93.44
		Porcentaje de personas penalmente responsables con dieta específica de la población penitenciaria total	$(PPRCDE/PPT)*100$	558	6.56
		Variación porcentual anual de atenciones médicas proporcionadas	$((AMPT/AMPT_{-1})*100)$	38,500	0
		Porcentaje de personas penalmente responsables a las que se les proporciona vestimenta penitenciaria total	$(PPRPV/PPT)*100$	1,500	17.65
ACTIVIDAD C0201	Resguardo adecuado de las mujeres y hombres penalmente responsables	Variación porcentual anual de traslados de personas penalmente responsables realizados	$((TPPRT/TPSRR_{-1})*100)$	15,300	0
			$(TPSRR_{-1} = \text{Traslados de personas penalmente responsables realizados en el ejercicio anterior})$	15,300	

GOBIERNO DEL ESTADO DE CHIHUAHUA
PRESUPUESTO DE EGRESOS 2019
PRESUPUESTO BASADO EN RESULTADOS

115 - FISCALIA GENERAL DEL ESTADO

ALINEACIÓN AL PLAN ESTATAL DE DESARROLLO

E402T3 - JUSTICIA Y SEGURIDAD - PROCURACIÓN E IMPARTICIÓN DE JUSTICIA - AGENDA TAI: TRANSPARENCIA, COMBATE A LA CORRUPCIÓN Y A LA IMPUNIDAD

PROGRAMA - 2E00819 INVESTIGACIÓN Y PERSECUCIÓN DEL DELITO 2019

BENEFICIARIOS

TIPO	TOTAL	MUJERES	HOMBRES
	150,117	89,694	60,423

Se refiere al desarrollo de acciones para investigar, perseguir y sancionar la comisión de los delitos de manera efectiva con base en un sustento científico para beneficio de las víctimas y las y los ofendidos del delito que denuncian.

Las Víctimas y las y los ofendidos del Delito que denuncian

INDICADORES DESTINADOS LA ATENCIÓN DE NIÑAS, NIÑOS Y ADOLESCENTES

NIVEL	RESUMEN NARRATIVO	NOMBRE	DATOS DEL INDICADOR		
			FÓRMULA	META	
COMPONENTE C01	Atención otorgada a las personas víctimas y ofendidas del delito, que acuden a denunciar	Variación porcentual anual de personas víctimas y ofendidas del delito atendidas	$((VODAT/VODAT_1)-1)*100$	171,641	-2.29
COMPONENTE C03	Carpetas de investigación resueltas	Porcentaje de carpetas de investigación resueltas	$(CIR/CIA)*100$	39,252 70,536	55.65
ACTIVIDAD C0101	Canalización de las personas víctimas y ofendidas del delito que acuden a denunciar a las diversas unidades	Variación porcentual anual de víctimas y ofendidos de delitos de género atendidas	$((VODGAT/VODGAT_1)-1)*100$	15,500 20,000	-22.5
ACTIVIDAD C0301	Resolución de carpetas de investigación en fiscalías de distrito	Porcentaje de carpetas de investigación resueltas por otros delitos	$(CIROD/CIAOD)*100$	29,099 59,688	48.75

VODAT = Personas víctimas y ofendidas del delito atendidas en el ejercicio actual
VODAT_1 = Personas víctimas y ofendidas del delito atendidas en el ejercicio anterior
CIR = Carpetas de investigación resueltas
CIA = Carpetas de investigación abiertas
VODGAT = Víctimas y ofendidos de delitos de género atendidas en el ejercicio actual
VODGAT_1 = Víctimas y ofendidos de delitos de género atendidas en el ejercicio anterior
CIROD = Carpetas de investigación resueltas en las fiscalías de distrito
CIAOD = Carpetas de investigación abiertas en las fiscalías de distrito

**GOBIERNO DEL ESTADO DE CHIHUAHUA
PRESUPUESTO DE EGRESOS 2019
PRESUPUESTO BASADO EN RESULTADOS**

115 - FISCALIA GENERAL DEL ESTADO

ALINEACIÓN AL PLAN ESTATAL DE DESARROLLO

E403T2 - JUSTICIA Y SEGURIDAD - PREVENCIÓN Y ATENCIÓN A VÍCTIMAS - DERECHOS HUMANOS E INCLUSIÓN SOCIAL

PROGRAMA - 2E08119 COMISIÓN EJECUTIVA DE ATENCIÓN A VÍCTIMAS DEL ESTADO 2019

DEFINICIÓN	BENEFICIARIOS			
	TIPO	TOTAL	MUJERES	HOMBRES

Comprende el conjunto de actividades tendientes a otorgar el apoyo integral a las víctimas directas, indirectas y/o potenciales del delito y/o de violaciones de Derechos Humanos, con un enfoque de género diferencial y especializado, con la finalidad de minimizar las consecuencias y secuelas tanto físicas como psicosociales y económicas, que pueden generarse por la comisión de un hecho victimizante.

Las víctimas directas, indirectas y/o potenciales del delito y/o de violaciones de Derechos Humanos

1,230

614

616

INDICADORES DESTINADOS LA ATENCIÓN DE NIÑAS, NIÑOS Y ADOLESCENTES

OBJETIVO A MEDIR		DATOS DEL INDICADOR		
NIVEL	RESUMEN NARRATIVO	NOMBRE	FÓRMULA	META
COMPONENTE C03	Servicio de apoyo integral otorgado	Porcentaje de servicios de apoyos integrales otorgados	$(SAIO/SIAPO) * 100$	73,364 73,364
ACTIVIDAD C0302	Acompañamiento psicosocial	Porcentaje de personas atendidas en área de psicología	$(PAP/PPAP) * 100$	20,000 20,000

SAIO = Servicios de apoyos integrales otorgados
SIAPO = servicios de apoyos integrales programados a otorgar

PAP = Personas atendidas en el área de psicología
PPAP = Personas programadas a atender en el área de psicología

GOBIERNO DEL ESTADO DE CHIHUAHUA
PRESUPUESTO DE EGRESOS 2019
PRESUPUESTO BASADO EN RESULTADOS

124 - COMISION ESTATAL PARA LOS PUEBLOS INDIGENAS

ALINEACIÓN AL PLAN ESTATAL DE DESARROLLO

E101T1 - DESARROLLO HUMANO Y SOCIAL - DESARROLLO SOCIAL - OPCIÓN PREFERENCIAL POR LAS PERSONAS EN SITUACIÓN DE POBREZA

PROGRAMA - 1S02919 APOYO ALIMENTICIO PARA ESTUDIANTES EN NIVEL BÁSICO Y MEDIA SUPERIOR 2019

BENEFICIARIOS

DEFINICIÓN	TIPO	TOTAL	MUJERES	HOMBRES
Fortalecer el derecho a la alimentación y educación mediante el suministro de productos alimenticios básicos para niñas, niños y adolescentes de nivel básico y media superior con población indígena.	Niñas, niños y adolescentes de nivel básico y media superior	15,400	8,008	7,392

INDICADORES DESTINADOS LA ATENCIÓN DE NIÑAS, NIÑOS Y ADOLESCENTES

NIVEL	RESUMEN NARRATIVO	NOMBRE	DATOS DEL INDICADOR		
			FÓRMULA	FORMULA	META
PROPOSITO	Las niñas, niños y adolescentes estudiantes de nivel básico y media superior, reciben apoyo alimenticio en escuelas de comunidades con población indígena	Porcentaje de niñas, niños y adolescentes estudiantes beneficiados con productos alimenticios en escuelas de nivel básico y media superior	$(NNNAEBPA/NNNAEPPA)*100$	NNNAEBPAI = Niñas, niños y adolescentes estudiantes beneficiados con productos alimenticios NNNAEPPAI = Niñas, niños y adolescentes estudiantes programados con productos alimenticios	100
COMPONENTE C01	Apoyos alimenticios en especie entregados a escuelas de nivel básico y media superior	Porcentaje de comunidades con población indígena, apoyadas con productos alimenticios	$(NCPIAPA/NCPIPPA)*100$	NCPIAPA = Número de comunidades con población indígena apoyadas con productos alimenticios NCPIPPA = Número de comunidades con población indígena programadas con productos alimenticios	100
ACTIVIDAD C0101	Aplicación de encuestas para seguimiento y evaluación en las escuelas beneficiadas	Porcentaje de escuelas con población indígena apoyadas con productos alimenticios para estudiantes	$(NEPIAPA/NEPIPPA)*100$	NEPIAPA = Número de escuelas con población indígena apoyadas con productos alimenticios NEPIPPA = Número de escuelas con población indígena programadas con productos alimenticios	100
ACTIVIDAD C0102	Distribución de los productos alimenticios en escuelas	Porcentaje de encuestas aplicadas en escuelas con población indígena donde se apoya con productos alimenticios	$(NEAEPIAPA/NEPEPIAPA)*100$	NEAEPIAPA = Número de encuestas aplicadas en escuelas con población indígena donde se apoya con productos alimenticios NEPEPIAPA = Número encuestas programadas en escuelas con población indígena donde se apoya con productos alimenticios	100
ACTIVIDAD C0102	Distribución de los productos alimenticios en escuelas	Porcentaje de toneladas de productos alimenticios distribuidas en escuelas con población indígena	$(NTPADEPI/NTPAAEPI)*100$	NTPADEPI = Número de toneladas de productos alimenticios distribuidas en escuelas con población indígena NTPAAEPI = Número de toneladas de productos alimenticios adquiridas para escuelas con población indígena	100

**GOBIERNO DEL ESTADO DE CHIHUAHUA
PRESUPUESTO DE EGRESOS 2019
PRESUPUESTO BASADO EN RESULTADOS**

124 - COMISION ESTATAL PARA LOS PUEBLOS INDIGENAS

ALINEACIÓN AL PLAN ESTATAL DE DESARROLLO

E101T1 - DESARROLLO HUMANO Y SOCIAL - DESARROLLO SOCIAL - OPCIÓN PREFERENCIAL POR LAS PERSONAS EN SITUACIÓN DE POBREZA

PROGRAMA - 1S02919 APOYO ALIMENTICIO PARA ESTUDIANTES EN NIVEL BÁSICO Y MEDIA SUPERIOR 2019

DEFINICIÓN

Fortalecer el derecho a la alimentación y educación mediante el suministro de productos alimenticios básicos para niñas, niños y adolescentes de nivel básico y media superior con población indígena.

Niñas, niños y adolescentes de nivel básico y media superior

BENEFICIARIOS

TIPO TOTAL MUJERES HOMBRES

15,400 8,008 7,392

INDICADORES DESTINADOS LA ATENCIÓN DE NIÑAS, NIÑOS Y ADOLESCENTES

OBJETIVO A MEDIR		DATOS DEL INDICADOR			
NIVEL	RESUMEN NARRATIVO	NOMBRE	FÓRMULA	META	
ACTIVIDAD C0103	Adquisición de productos alimenticios	Porcentaje de toneladas de productos alimenticios adquiridas para su distribución	$(NTPAA/NTPAPt)*100$	$NTPAA = \text{Número de toneladas de productos alimenticios adquiridos}$ $NTPAPt = \text{Número de toneladas de productos alimenticios programados a adquirir}$	100
ACTIVIDAD C0104	Integración de comités de participación y vigilancia comunitaria	Porcentaje de comités integrados en escuelas con población indígena donde se apoya con productos alimenticios	$(NCIEPIAP/NCPPIAPAt)*100$	$NCIEPIAP = \text{Número de comités integrados en escuelas con población indígena donde se apoya con productos alimenticios}$ $NCPPIAPAt = \text{Número de comités programados a integrar en escuelas con población indígena donde se apoya con productos alimenticios}$	100

GOBIERNO DEL ESTADO DE CHIHUAHUA
PRESUPUESTO DE EGRESOS 2019
PRESUPUESTO BASADO EN RESULTADOS

401 - SERVICIOS EDUCATIVOS DEL ESTADO DE CHIHUAHUA

ALINEACIÓN AL PLAN ESTATAL DE DESARROLLO

E103T2 - DESARROLLO HUMANO Y SOCIAL - EDUCACIÓN - DERECHOS HUMANOS E INCLUSIÓN SOCIAL

PROGRAMA - 2E04219 CALIDAD EN LOS SERVICIOS DE LA EDUCACIÓN BÁSICA 2019

DEFINICIÓN		BENEFICIARIOS			
		TIPO	TOTAL	MUJERES	HOMBRES
Asegurar la calidad de los servicios de educación básica a través de la implementación de acciones y proyectos que permitan la correcta prestación, regulación y evaluación mediante la formación integral de las alumnas y alumnos con criterios de la mejora continua, que contribuyen al desarrollo de ambientes escolares propicios orientados a la inclusión, equidad y perspectiva de género que generen armonía social permitiendo con ello elevar el logro educativo.		Alumnas y alumnos del subsistema federal	487,926	241,494	246,432
OBJETIVO A MEDIR		DATOS DEL INDICADOR			
NIVEL	RESUMEN NARRATIVO	NOMBRE	FÓRMULA	META	
FIN	Contribuir en la mejora del logro educativo de alumnos y alumnas que cursan educación básica atendiendo su desarrollo integral, mediante la adquisición de conocimientos, habilidades y competencias durante el trayecto escolar	Porcentaje de logro educativo en lenguaje y comunicación en educación básica	$(AIEPyES_LANILyC / AIEPyES_ELyC) * 100$	6,740	25
COMPONENTE C01	Servicio de apoyo para el aprovechamiento escolar de alumnos y alumnos de educación básica del subsistema federal transferido brindado	Variación de alumnas y alumnos atendidos en educación básica del subsistema federal transferido	$((Alut/Alut1)-1)*100$	487,926 490,650	-0.56
COMPONENTE C02	Estrategias para el aprendizaje de la educación básica mejoradas	Porcentaje de aprobación en educación primaria federal transferido	$(APRIM_AP_t / APRIM_IN_t) * 100$	285,060 287,968	98.99
ACTIVIDAD C0101	Organización, coordinación y desarrollo de los concursos y eventos deportivos	Porcentaje de aprobación en educación secundaria federal transferido	$(ASEC_AP_t / ASEC_AP_IN_t) * 100$	107,241 123,262	87
		Porcentaje de niños y niñas beneficiados con los diferentes concursos y eventos deportivos	$(NONA_PCONEVEN_EFIS/T_NONA_EBA) * 100$	360,200 487,926	73.82

**GOBIERNO DEL ESTADO DE CHIHUAHUA
PRESUPUESTO DE EGRESOS 2019
PRESUPUESTO BASADO EN RESULTADOS**

401 - SERVICIOS EDUCATIVOS DEL ESTADO DE CHIHUAHUA

ALINEACIÓN AL PLAN ESTATAL DE DESARROLLO

E103T2 - DESARROLLO HUMANO Y SOCIAL - EDUCACIÓN - DERECHOS HUMANOS E INCLUSIÓN SOCIAL

PROGRAMA - 2E04219 CALIDAD EN LOS SERVICIOS DE LA EDUCACIÓN BÁSICA 2019

BENEFICIARIOS

TIPO	TOTAL	MUJERES	HOMBRES
Alumnas y alumnos del subsistema federal	487,926	241,494	246,432

Asegurar la calidad de los servicios de educación básica a través de la implementación de acciones y proyectos que permitan la correcta prestación, regulación y evaluación mediante la formación integral de las alumnas y alumnos con criterios de la mejora continua, que contribuyen al desarrollo de ambientes escolares propicios orientados a la inclusión, equidad y perspectiva de género que generen armonía social permitiendo con ello elevar el logro educativo.

INDICADORES DESTINADOS LA ATENCIÓN DE NIÑAS, NIÑOS Y ADOLESCENTES

DATOS DEL INDICADOR

NIVEL	RESUMEN NARRATIVO	NOMBRE	FÓRMULA	META
ACTIVIDAD C0102	Orientación y asesoría a los padres y madres de familia para favorecer el desarrollo de niños y niñas de 0 a 4 años en las comunidades rurales	Porcentaje de padres, madres, cuidadores y embarazadas, beneficiados con Educación Inicial	$(\text{PAMACUIEMB_BEDINI}/\text{PAMACUIEMB_PROG}) * 100$	97.97
ACTIVIDAD C0103	Promoción del desarrollo de los hijos e hijas de 45 días a 6 años de madres trabajadoras del subsistema federalizado	Porcentaje de niñas y niños atendidos en los Centros de Desarrollo Infantil	$(\text{NA_NO_AT_CENDIS}/\text{T_NA_NO_R_ESP}) * 100$	78.07
ACTIVIDAD C0201	Adquisición de libros de texto para alumnas y alumnos de educación secundaria	Costo promedio de libros de texto de secundaria por alumno y alumna	$\text{CTO_ADLIB}/\text{TAL_SEC_Chih}$	130.3
ACTIVIDAD C0203	Realización de soporte tecnológico en los centros escolares de educación básica federal transferido	Porcentaje de acciones de soporte tecnológico realizadas en los centros escolares de educación básica federal transferido	$(\text{ASTR}/\text{ASTS}) * 100$	100

CTO_ADLIB = Costo de la adquisición de libros de texto para alumnas y alumnos de secundaria federal transferido y estatal
 TAL_SEC_Chih = Total de alumnas y alumnos de secundaria federal transferido y estatal del municipio de Chihuahua
 ASTR = Acciones de soporte tecnológico realizadas en los centros escolares de educación básica federal transferido
 ASTS = Total de acciones de soporte tecnológico solicitadas por los centros escolares de educación básica federal transferido

GOBIERNO DEL ESTADO DE CHIHUAHUA
PRESUPUESTO DE EGRESOS 2019
PRESUPUESTO BASADO EN RESULTADOS

401 - SERVICIOS EDUCATIVOS DEL ESTADO DE CHIHUAHUA

ALINEACIÓN AL PLAN ESTATAL DE DESARROLLO

E103T2 - DESARROLLO HUMANO Y SOCIAL - EDUCACIÓN - DERECHOS HUMANOS E INCLUSIÓN SOCIAL

PROGRAMA - 2E04319 COBERTURA EN EDUCACIÓN BÁSICA 2019

DEFINICIÓN		BENEFICIARIOS			
		TIPO	TOTAL	MUJERES	HOMBRES
Es un conjunto de acciones que promueve ampliar las oportunidades de acceso a la educación básica de las niñas, niños y adolescentes de 3 a 14 años de edad; brindando la prestación del servicio educativo con una visión inclusiva, equitativa y con perspectiva de género en diferentes niveles y modalidades, que aseguren el acceso, permanencia y egreso de la educación básica.		Las niñas, niños, las y los adolescentes de 3 a 14 años	488,734	242,302	246,432
OBJETIVO A MEDIR		DATOS DEL INDICADOR			
NIVEL	RESUMEN NARRATIVO	NOMBRE	FÓRMULA	META	
COMPONENTE C01	Servicio educativo para las alumnas y alumnos de 3 a 5 años de preescolar en escuelas federal transferido otorgado	Porcentaje de alumnas y alumnos atendidos en la educación preescolar general y preescolar indígena en escuelas federal transferido	$\frac{((ALA_ALO_PREE_GRAL+ALO_ALA_PREE_INDI)/(POBT)*100)}{((ALA_ALO_PREE_GRAL+ALO_ALA_PREE_INDI)/(POBT)*100)}$	70,177	36.44
COMPONENTE C02	Servicio educativo para las alumnas y alumnos de 6 a 11 años de primaria en escuelas federal transferido otorgado	Porcentaje de alumnas y alumnos atendidos en la educación primaria general y primaria indígena en escuelas federal transferido	$\frac{((ALA_ALO_PRIM_GRAL+ALA_ALO_PRIM_INDI)/(POB_N)*100)}{((ALA_ALO_PRIM_GRAL+ALA_ALO_PRIM_INDI)/(POB_N)*100)}$	285,676	74.17
COMPONENTE C03	Servicio educativo para las y los adolescentes de 12 a 14 años de secundaria en escuelas federal transferido otorgado	Porcentaje de atención a la demanda potencial del subsistema federal transferido.	$\frac{(MAT_TOT/(MAT_TOT_N1+EGRE_PRIM_N1))*100}{(MAT_TOT/(MAT_TOT_N1+EGRE_PRIM_N1))*100}$	127,669	91.65
ACTIVIDAD C0101	Gestión y control de los trámites administrativos e implementación de los planes y programas para la operación del nivel preescolar general federal transferido	Costo promedio por alumno y alumna de preescolar general	$\frac{(GOP_PREE_GRAL+GPP_PREE_GRAL)/ALUP_PREE}{2,837,440}$	2,837,440	19,498.67

**GOBIERNO DEL ESTADO DE CHIHUAHUA
PRESUPUESTO DE EGRESOS 2019
PRESUPUESTO BASADO EN RESULTADOS**

401 - SERVICIOS EDUCATIVOS DEL ESTADO DE CHIHUAHUA

ALINEACIÓN AL PLAN ESTATAL DE DESARROLLO

E103T2 - DESARROLLO HUMANO Y SOCIAL - EDUCACIÓN - DERECHOS HUMANOS E INCLUSIÓN SOCIAL

PROGRAMA - 2E04319 COBERTURA EN EDUCACIÓN BÁSICA 2019

DEFINICIÓN BENEFICIARIOS

TIPO	TOTAL	MUJERES	HOMBRES
Las niñas, niños, las y los adolescentes de 3 a 14 años	488,734	242,302	246,432

Es un conjunto de acciones que promueve ampliar las oportunidades de acceso a la educación básica de las niñas, niños y adolescentes de 3 a 14 años de edad; brindando la prestación del servicio educativo con una visión inclusiva, equitativa y con perspectiva de género en diferentes niveles y modalidades, que aseguren el acceso, permanencia y egreso de la educación básica.

INDICADORES DESTINADOS LA ATENCIÓN DE NIÑAS, NIÑOS Y ADOLESCENTES

NIVEL	RESUMEN NARRATIVO	NOMBRE	DATOS DEL INDICADOR	FÓRMULA	META
ACTIVIDAD C0102	Gestión y control de los trámites administrativos e implementación de los planes y programas para la operación del nivel preescolar indígena federal transferido	Costo promedio por alumno y alumna de preescolar indígena	(GOpFREE_INDI+GpPpREE_INDI)/ALUpREE_INDI	GOpPREE_INDI = Gasto operativo de preescolar indígena del subsistema federal transferido GpPpREE_INDI = Gastos personales de preescolar indígena del subsistema federal transferido ALUpREE_INDI = Alumnas y alumnos de preescolar indígena del subsistema federal transferido	24,000 79,247,166 4,427
ACTIVIDAD C0201	Gestión y control de los trámites administrativos e implementación de los planes y programas para la operación del nivel primaria general federal transferido	Costo promedio por alumno y alumna de primaria general del subsistema federal transferido	(GOpPRIM_GRAL+GpPpPRIM_GRAL)/ALUpPRIM_GRAL	GOpPRIM_GRAL = Gasto de operación primaria general del subsistema federal transferido GpPpPRIM_GRAL = Servicios personales de primaria general del subsistema federal transferido ALUpPRIM_GRAL = Alumnas y alumnos de primaria general del subsistema federal transferido	75,262,509.58 4,412,704,304.58 285,676
ACTIVIDAD C0202	Gestión y control de los trámites administrativos e implementación de los planes y programas para la operación del nivel primaria indígena federal transferido	Costo promedio por alumno y alumna de primaria indígena de escuelas federal transferido	(GOpPRIM_INDI+GpPpPRIM_INDI)/ALUpPRIM_INDI	GOpPRIM_INDI = Gasto operativo de primaria indígena del subsistema federal transferido GpPpPRIM_INDI = Gastos personales de primaria indígena del subsistema federal transferido ALUpPRIM_INDI = Alumnas y alumnos de primaria indígena del subsistema federal transferido	215,000 416,607,004 19,653
ACTIVIDAD C0301	Gestión y control de los trámites administrativos e implementación de los planes y programas para la operación del nivel secundaria general federal transferido	Porcentaje de cobertura de educación secundaria general en escuelas federal transferido	(ALUpSEC_GRAL/POB_12A_14_AÑOS)*100	ALUpSEC_GRAL = Alumnas y alumnos de secundaria general del subsistema federal transferido POB_12A14_AÑOS = Población de 12 a 14 años	56,528 208,987
ACTIVIDAD C0302	Gestión y control de los trámites administrativos e implementación de los planes y programas para la operación del nivel secundaria técnica federal transferido	Porcentaje de cobertura de educación secundaria técnica en escuelas federal transferido	(ALUpSEC_TEC/POB_12A14_AÑOS)*100	ALUpSEC_TEC = Alumnas y alumnos de secundaria técnica del subsistema federal transferido POB_12A14_AÑOS = Población total de 12 a 14 años	62,586 208,987

GOBIERNO DEL ESTADO DE CHIHUAHUA
PRESUPUESTO DE EGRESOS 2019
PRESUPUESTO BASADO EN RESULTADOS

401 - SERVICIOS EDUCATIVOS DEL ESTADO DE CHIHUAHUA

ALINEACIÓN AL PLAN ESTATAL DE DESARROLLO

E103T2 - DESARROLLO HUMANO Y SOCIAL - EDUCACIÓN - DERECHOS HUMANOS E INCLUSIÓN SOCIAL

PROGRAMA - 2E04319 COBERTURA EN EDUCACIÓN BÁSICA 2019

DEFINICIÓN	BENEFICIARIOS			
	TIPO	TOTAL	MUJERES	HOMBRES
Es un conjunto de acciones que promueve ampliar las oportunidades de acceso a la educación básica de las niñas, niños y adolescentes de 3 a 14 años de edad; brindando la prestación del servicio educativo con una visión inclusiva, equitativa y con perspectiva de género en diferentes niveles y modalidades, que aseguren el acceso, permanencia y egreso de la educación básica.	Las niñas, niños, las y los adolescentes de 3 a 14 años	488,734	242,302	246,432

INDICADORES DESTINADOS LA ATENCIÓN DE NIÑAS, NIÑOS Y ADOLESCENTES

NIVEL	RESUMEN NARRATIVO	NOMBRE	DATOS DEL INDICADOR		
			FÓRMULA	META	
C0303	Gestión y control de los trámites administrativos e implementación de los planes y programas para la operación del nivel telesecundaria federal transferido	Porcentaje de cobertura de educación telesecundaria en escuelas federal transferido	$(\text{ALUMpSEC_TEC}/\text{POB_12A14_AÑOS}) * 100$	8,532	4.08
			$\text{POB_12A14_AÑOS} = \text{Población total de 12 a 14 años}$	208,987	

**GOBIERNO DEL ESTADO DE CHIHUAHUA
PRESUPUESTO DE EGRESOS 2019
PRESUPUESTO BASADO EN RESULTADOS**

401 - SERVICIOS EDUCATIVOS DEL ESTADO DE CHIHUAHUA

ALINEACIÓN AL PLAN ESTATAL DE DESARROLLO

E103T2 - DESARROLLO HUMANO Y SOCIAL - EDUCACIÓN - DERECHOS HUMANOS E INCLUSIÓN SOCIAL

PROGRAMA - 2E14519 ACCIONES TRANSVERSALES PARA LA EDUCACIÓN BÁSICA 2019

DEFINICIÓN	BENEFICIARIOS			
	TIPO	TOTAL	MUJERES	HOMBRES

Disminuir las brechas de desigualdad de alumnos y alumnas en situación vulnerable, brindando la prestación del servicio educativo dentro de las escuelas de educación básica del subsistema federal transferido con una visión inclusiva, equitativa, con perspectiva de género y respeto a los derechos humanos.

Las escuelas del subsistema federal transferido

832

INDICADORES DESTINADOS LA ATENCIÓN DE NIÑAS, NIÑOS Y ADOLESCENTES

NIVEL	RESUMEN NARRATIVO	NOMBRE	DATOS DEL INDICADOR		
			FÓRMULA	META	
COMPONENTE C02	Servicio de estímulo educativo otorgado para permitir el acceso, permanencia y conclusión a las y los alumnos de educación básica y normal del subsistema federalizado	Porcentaje de escuelas de educación básica y normal federal transferido atendidas con estímulo educativo	(ESC_EB_NF_ATE/TEB_NF)* 100	1,300	79.8
ACTIVIDAD C0201	Otorgamiento de estímulos educativos a las y los alumnos de educación básica y normal del subsistema federal transferido	Porcentaje de alumnas y alumnos de educación básica y normal del subsistema federal transferido beneficiados con estímulo educativo	(ALB_NFT_BEC/T_ALB_NFT)* 100	9,474	2.42
ACTIVIDAD C0203	Otorgamiento del servicio de apoyo asistencial y tutorial federal transferido a los niños y niñas, provenientes de comunidades dispersas	Costo promedio por alumna y alumno de los albergues rurales federal transferido	(GO_ALBpRUR/TALUM_ALBpRUR)	6,668,200	8,890.93
				750	

ESC_EB_NF_ATE = Escuelas de educación básica y normal federal transferido atendidas con estímulo educativo
TEB_NF = Escuelas de educación básica y normal federal transferido
ALB_NFT_BEC = Alumnas y alumnos de educación básica y normal del subsistema federal transferido que son beneficiados con estímulo educativo
T_ALB_NFT = Total de alumnas y alumnos de educación básica y normal del subsistema federal transferido
GO_ALBpRUR = Gasto de operación de albergues rurales federal transferido
TALUM_ALBpRUR = Total de las y los alumnos de albergues rurales del subsistema federal transferido

GOBIERNO DEL ESTADO DE CHIHUAHUA
PRESUPUESTO DE EGRESOS 2019
PRESUPUESTO BASADO EN RESULTADOS

413 - SERVICIOS DE SALUD DE CHIHUAHUA

ALINEACIÓN AL PLAN ESTATAL DE DESARROLLO

E102T2 - DESARROLLO HUMANO Y SOCIAL - SALUD - DERECHOS HUMANOS E INCLUSIÓN SOCIAL

PROGRAMA - 2E11219 PROGRAMA PROSPERA 2019

DEFINICIÓN	BENEFICIARIOS			
	TIPO	TOTAL	MUJERES	HOMBRES
Conjunto de acciones que brindan servicios de atención en salud de primer nivel a la población abierta y a la población de responsabilidad del programa PROSPERA, con el fin de cubrir de forma satisfactoria sus necesidades en salud. Se consideran servicios tales como atención preventiva, diagnóstico, tratamiento y rehabilitación.	Familias en control	71,068	56,854	14,214

INDICADORES DESTINADOS LA ATENCIÓN DE NIÑAS, NIÑOS Y ADOLESCENTES

NIVEL	OBJETIVO A MEDIR	RESUMEN NARRATIVO	NOMBRE	DATOS DEL INDICADOR		
				FÓRMULA	META	
COMPONENTE C02	Prevención y atención a la mala nutrición en menores de 5 años y mujeres embarazadas otorgada	Porcentaje de mujeres embarazadas y en lactancia con suplemento	(TMELBRSAM2/TMELBCM2)*100	TMELBRSAM2 = Total de mujeres embarazadas y lactantes que recibieron suplemento en el mes 2 TMELBCM2 = Total de mujeres embarazadas y lactantes beneficiarias	1,915 11,800	16.23
ACTIVIDAD C0201	Realización control del niño sano	Porcentaje de cobertura de niños menores de 5 años beneficiarios en control nutricional.	(TNM5BCN/TNM5BR)*100	TNM5BCN = Total de niños menores de 5 años beneficiarios en control nutricional TNM5BR = Total de niños menores de 5 años beneficiarios registrados	11,800 11,800	100

**GOBIERNO DEL ESTADO DE CHIHUAHUA
PRESUPUESTO DE EGRESOS 2019
PRESUPUESTO BASADO EN RESULTADOS**

413 - SERVICIOS DE SALUD DE CHIHUAHUA

ALINEACIÓN AL PLAN ESTATAL DE DESARROLLO

E102T2 - DESARROLLO HUMANO Y SOCIAL - SALUD - DERECHOS HUMANOS E INCLUSIÓN SOCIAL

PROGRAMA - 2E18019 FORTALECIMIENTO A LA SALUD PÚBLICA 2019

		DEFINICIÓN	BENEFICIARIOS			
			TIPO	TOTAL	MUJERES	HOMBRES
		Brindar a la población estatal actividades de salud pública mediante la vigencia epidemiológica, la promoción, la prevención y el desarrollo de competencias en salud, como son el autocuidado de la salud y estilos de vida saludables de la mayor calidad y con un trato digno.	Población sin derechohabiencia incluidos los afiliados al Seguro Popular	1,539,379		
INDICADORES DESTINADOS LA ATENCIÓN DE NIÑAS, NIÑOS Y ADOLESCENTES						
OBJETIVO A MEDIR		DATOS DEL INDICADOR				
NIVEL	RESUMEN NARRATIVO	NOMBRE	FÓRMULA		META	
COMPONENTE C01	Promoción de la salud desarrollada	Porcentaje de población sin derechohabiencia incluida la afiliada al Seguro Popular que recibió acciones de promoción a la salud	(PSDAPS/PSD.)*100	PSDAPS = Población sin derechohabiencia incluidos los afiliados al Seguro Popular que recibió acciones de promoción a la Salud PSD = Población sin derechohabiencia incluidos los afiliados al Seguro Popular	223,507	14.52
COMPONENTE C02	Prevención de enfermedades ejecutada	Porcentaje de población sin derechohabiencia incluida la afiliada al Seguro Popular que recibió acciones de prevención de enfermedades	(PSDAPPE/PSD.)*100	PSDAPPE = Población sin derechohabiencia incluida la afiliada al Seguro Popular que recibió acciones de prevención PSD = Población sin derechohabiencia incluida la afiliada al Seguro Popular	223,507	14.52
ACTIVIDAD C0101	Elaboración de campañas de salud	Porcentaje de campañas de salud difundidas	(CSD/CSP)*100	CSD = Campañas de salud difundidas CSP = Campañas de salud programadas	68	100
ACTIVIDAD C0201	Aplicación de detecciones	Porcentaje de detecciones realizadas	(TDR/TDP)*100	TDR = Total de detecciones realizadas TDP = Total de detecciones programadas	419	2.72
ACTIVIDAD C0202	Otorgamiento de insumos para la salud	Porcentaje de insumos para la salud entregados	(IPSE/IPSP)*100	IPSE = Insumos para la salud entregados IPSP = Insumos para la salud programados	1,915,000	100
ACTIVIDAD C0203	Aplicación de tratamientos	Porcentaje de tratamientos entregados	(TTE/TTP)*100	TTE = Total de tratamientos entregados TTP = Total de tratamientos programados	22,800	100

GOBIERNO DEL ESTADO DE CHIHUAHUA
PRESUPUESTO DE EGRESOS 2019
PRESUPUESTO BASADO EN RESULTADOS

414 - INSTITUTO CHIHUAHUENSE DE SALUD

ALINEACIÓN AL PLAN ESTATAL DE DESARROLLO

E102T2 - DESARROLLO HUMANO Y SOCIAL - SALUD - DERECHOS HUMANOS E INCLUSIÓN SOCIAL

PROGRAMA - 2E02119 ATENCIÓN MÉDICA ICHISAL 2019

DEFINICIÓN

Conjunto de acciones que brindan servicios de atención en salud de primer y segundo nivel a la población atendida de Chihuahua, con el fin de cubrir de forma satisfactoria sus necesidades en salud.

BENEFICIARIOS			
TIPO	TOTAL	MUJERES	HOMBRES
Población atendida de Chihuahua	571,859	291,648	280,211

INDICADORES DESTINADOS LA ATENCIÓN DE NIÑAS, NIÑOS Y ADOLESCENTES

OBJETIVO A MEDIR		DATOS DEL INDICADOR			
NIVEL	RESUMEN NARRATIVO	NOMBRE	FÓRMULA	META	
COMPONENTE C02	Servicios de hospitalización otorgados	Variación porcentual de pacientes intervenidos quirúrgicamente	$(PIQ9/PIQ8-1) * 100$	PIQ9 = Pacientes intervenidos quirúrgicamente 2019 PIQ8 = Pacientes intervenidos quirúrgicamente 2018 62,498 49,884	25.29
ACTIVIDAD C0203	Asignación de servicios hospitalarios para recién nacidos	Porcentaje de recién nacidos atendidos quirúrgicamente	$(NAQ9/NAQ8-1) * 100$	NAQ9 = niños atendidos quirúrgicamente 2019 NAQ8 = niños atendidos quirúrgicamente 2018 4,465 3,564	25.28

**GOBIERNO DEL ESTADO DE CHIHUAHUA
PRESUPUESTO DE EGRESOS 2019
PRESUPUESTO BASADO EN RESULTADOS**

414 - INSTITUTO CHIHUAHUENSE DE SALUD

ALINEACIÓN AL PLAN ESTATAL DE DESARROLLO

E102T2 - DESARROLLO HUMANO Y SOCIAL - SALUD - DERECHOS HUMANOS E INCLUSIÓN SOCIAL

PROGRAMA - 5T00219 SERVICIO MEDICO Y CUIDADO DE LA SALUD 2019

DEFINICIÓN	BENEFICIARIOS			
	TIPO	TOTAL	MUJERES	HOMBRES

Ofrecer un servicio de salud, a los jubilados, pensionados y trabajadores al servicio del Estado, afiliados a las instituciones encomendadas para otorgar estos servicios, que se destaque por su nivel de atención médica y humana y se caracterice por su calidad, seguridad y calidez.

Población afiliada de Chihuahua	19,576	9,984	9,592
---------------------------------	--------	-------	-------

INDICADORES DESTINADOS LA ATENCIÓN DE NIÑAS, NIÑOS Y ADOLESCENTES

NIVEL	OBJETIVO A MEDIR	RESUMEN NARRATIVO	NOMBRE	DATOS DEL INDICADOR	
				FÓRMULA	META
COMPONENTE C02	Salud	Asignación de servicios hospitalarios para niños	Variación porcentual de derechohabientes de Salud quirúrgicamente	(DIIQ9/DIIQ8-1)*100	1,738
ACTIVIDAD C0203	Salud	Asignación de servicios hospitalarios para niños	Porcentaje de niños derechohabientes del Instituto Chihuahuense de Salud atendidos quirúrgicamente en el ejercicio 2019	(NDIAQ9/NDIAQ8-1)*100	1,716
					122
					120
					1.67
					1.28

DIIQ9 = Derechohabientes del Instituto Chihuahuense de Salud intervenidos quirúrgicamente en 2019
 DIIQ8 = Derechohabientes del Instituto Chihuahuense de Salud intervenidos quirúrgicamente 2018
 NDIAQ9 = Niños derechohabientes del Instituto Chihuahuense de Salud atendidos quirúrgicamente en el ejercicio 2019
 NDIAQ8 = Niños derechohabientes de Instituto Chihuahuense de Salud atendidos quirúrgicamente en el ejercicio 2018

GOBIERNO DEL ESTADO DE CHIHUAHUA
PRESUPUESTO DE EGRESOS 2019
PRESUPUESTO BASADO EN RESULTADOS

415 - DESARROLLO INTEGRAL DE LA FAMILIA DEL ESTADO DE CHIHUAHUA

ALINEACIÓN AL PLAN ESTATAL DE DESARROLLO

E101T1 - DESARROLLO HUMANO Y SOCIAL - DESARROLLO SOCIAL - OPCIÓN PREFERENCIAL POR LAS PERSONAS EN SITUACIÓN DE POBREZA

PROGRAMA - 1S00519 ALIMENTACIÓN Y DESARROLLO AUTOSUSTENTABLE DE LAS FAMILIA 2019

DEFINICIÓN		BENEFICIARIOS			
		TIPO	TOTAL	MUJERES	HOMBRES
Realizar acciones a fin de que las personas en el estado de Chihuahua en situación de vulnerabilidad mejoren su calidad de vida, a través de apoyos y orientación alimentaria, desarrollo de comunidades autogestoras, aprovechando sus propios recursos y habilidades.		Personas en el estado de Chihuahua en situación de vulnerabilidad	690,000	363,492	326,508
INDICADORES DESTINADOS LA ATENCIÓN DE NIÑAS, NIÑOS Y ADOLESCENTES					
OBJETIVO A MEDIR		DATOS DEL INDICADOR			
NIVEL	RESUMEN NARRATIVO	NOMBRE	FÓRMULA	META	
COMPONENTE C01	Espacios alimentarios para preparación de alimento equipados	Porcentaje de espacios alimentarios con equipamiento	$(EAE/EEP)*100$	150	100
COMPONENTE C02	Acciones de prevención de la malnutrición realizadas	Porcentaje de acciones de prevención de la malnutrición	$(APMR/APMP)*100$	73,703	100
COMPONENTE C03	Acciones de atención integral a la desnutrición otorgadas	Porcentaje de acciones de atención integral a la desnutrición	$(AADO/AADP)*100$	293,705	100
COMPONENTE C06	Apoyos alimentarios con calidad nutricia distribuidos	Porcentaje de apoyos alimentarios distribuidos	$(AAD/AAp)*100$	7,791,456	100
ACTIVIDAD C0101	Acciones de gestión y supervisión de equipamientos en espacios alimentarios	Porcentaje de acciones de gestión y supervisión de equipamientos	$(AgsEr/AgsEp)*100$	467	100
ACTIVIDAD C0102	Espacios alimentarios con equipamiento	Porcentaje de equipamiento a cocinas	$(ECe/ECp)*100$	140	100
ACTIVIDAD C0202	Implementación de acciones de orientación alimentaria	Porcentaje de escuelas tamizadas	$(ETr/ETp)*100$	3,568	100
		Porcentaje de huertos frutícola	$(HfE/HfP)*100$	90	100

**GOBIERNO DEL ESTADO DE CHIHUAHUA
PRESUPUESTO DE EGRESOS 2019
PRESUPUESTO BASADO EN RESULTADOS**

415 - DESARROLLO INTEGRAL DE LA FAMILIA DEL ESTADO DE CHIHUAHUA

ALINEACIÓN AL PLAN ESTATAL DE DESARROLLO

E101T1 - DESARROLLO HUMANO Y SOCIAL - DESARROLLO SOCIAL - OPCIÓN PREFERENCIAL POR LAS PERSONAS EN SITUACIÓN DE POBREZA

PROGRAMA - 1S00519 ALIMENTACIÓN Y DESARROLLO AUTOSUSTENTABLE DE LAS FAMILIA 2019

DEFINICIÓN		BENEFICIARIOS			
		TIPO	TOTAL	MUJERES	HOMBRES
Realizar acciones a fin de que las personas en el estado de Chihuahua en situación de vulnerabilidad mejoren su calidad de vida, a través de apoyos y orientación alimentaria, desarrollo de comunidades autogestoras, aprovechando sus propios recursos y habilidades.		Personas en el estado de Chihuahua en situación de vulnerabilidad	690,000	363,492	326,508
INDICADORES DESTINADOS LA ATENCIÓN DE NIÑAS, NIÑOS Y ADOLESCENTES					
OBJETIVO A MEDIR		DATOS DEL INDICADOR			
NIVEL	RESUMEN NARRATIVO	NOMBRE	FÓRMULA	META	
ACTIVIDAD C0203	Entrega de insumos de proyectos productivos en escuelas y material de orientación alimentaria	Porcentaje de huertos hortícolas	(HhE/HhP)*100	50	100
ACTIVIDAD C0301	Valoración del estado nutricional y capacitación en los centros regionales de nutrición y albergue materno	Porcentaje de gallineros escolares	(GeE/GeP)*100	30	100
		Porcentaje de entrega de material de orientación alimentaria	(mOAe/mOAp)*100	69,233	100
		Porcentaje de valoraciones de niñas y niños	(vNn/vNnp)*100	3,874	100
		Porcentaje de capacitaciones de orientación alimentaria	(COAR/CORP)*100	11,062	100
ACTIVIDAD C0302	Albergar y otorgar raciones alimentarias en los centros regionales de nutrición y albergue materno	Porcentaje de albergue a niñas y niños	(aNNr/aNNp)*100	354	100
		Porcentaje de raciones alimentarias en los centros regionales de nutrición y albergue materno	(RAo/RAp)*100	354	100
ACTIVIDAD C0601	Distribución de paquetes alimentarios a niñas y niños menores de 5 años no escolarizados	Porcentaje de paquetes alimentarios a niñas y niños menores de 5 años	(PAm5D/PAm5P)*100	272,676	100
ACTIVIDAD C0607	Distribución de paquetes alimentarios en desayunos calientes	Porcentaje de paquetes alimentarios en desayunos calientes	(PAcdD/PAcdP)*100	63,732	100

GOBIERNO DEL ESTADO DE CHIHUAHUA
PRESUPUESTO DE EGRESOS 2019
PRESUPUESTO BASADO EN RESULTADOS

415 - DESARROLLO INTEGRAL DE LA FAMILIA DEL ESTADO DE CHIHUAHUA

ALINEACIÓN AL PLAN ESTATAL DE DESARROLLO

E101T2 - DESARROLLO HUMANO Y SOCIAL - DESARROLLO SOCIAL - DERECHOS HUMANOS E INCLUSIÓN SOCIAL

PROGRAMA - 1S04119 FORTALECIMIENTO FAMILIAR Y ATENCIÓN A LA CIUDADANÍA 2019

DEFINICIÓN	BENEFICIARIOS			
	TIPO	TOTAL	MUJERES	HOMBRES
Propiciar y fortalecer ámbitos positivos que permitan superar o enfrentar los efectos de la vulnerabilidad en las personas.	Personas	593,380	296,690	296,690

INDICADORES DESTINADOS LA ATENCIÓN DE NIÑAS, NIÑOS Y ADOLESCENTES

NIVEL	OBJETIVO A MEDIR	RESUMEN NARRATIVO	NOMBRE	DATOS DEL INDICADOR	
				FÓRMULA	META
COMPONENTE C02	Acciones directas que fortalecen el funcionamiento familiar realizadas	Acciones directas que fortalecen el funcionamiento familiar realizadas	Porcentaje de acciones directas que fortalecen el funcionamiento familiar	(AFFFFr/AFFFFp)*100	1,715
ACTIVIDAD C0203	Apoyar a organizaciones de la sociedad civil que implementan modelos de funcionamiento familiar	Apoyar a organizaciones de la sociedad civil que mejoran los modelos de funcionamiento familiar	Porcentaje de apoyos otorgados a organizaciones de la sociedad civil	(AOSCo/AOSCP)*100	53
					100

**GOBIERNO DEL ESTADO DE CHIHUAHUA
PRESUPUESTO DE EGRESOS 2019
PRESUPUESTO BASADO EN RESULTADOS**

415 - DESARROLLO INTEGRAL DE LA FAMILIA DEL ESTADO DE CHIHUAHUA

ALINEACIÓN AL PLAN ESTATAL DE DESARROLLO

E101T2 - DESARROLLO HUMANO Y SOCIAL - DESARROLLO SOCIAL - DERECHOS HUMANOS E INCLUSIÓN SOCIAL

PROGRAMA - 1S04219 REHABILITACIÓN INTEGRAL FÍSICA Y APOYOS FUNCIONALES 2019

DEFINICIÓN

Contribuir a mejorar la calidad de vida de las personas con discapacidad motriz, auditiva o neurológica; temporal o permanente de grupos vulnerables, dando acceso a servicios de rehabilitación integral y apoyos funcionales.

Personas con discapacidad motriz, auditiva o neurológica

BENEFICIARIOS

TIPO	TOTAL	MUJERES	HOMBRES
	35,000	17,745	17,255

INDICADORES DESTINADOS LA ATENCIÓN DE NIÑAS, NIÑOS Y ADOLESCENTES

NIVEL	OBJETIVO A MEDIR	RESUMEN NARRATIVO	NOMBRE	DATOS DEL INDICADOR		
				FÓRMULA	META	
COMPONENTE C02	Acciones complementarias de inclusión realizadas	Acciones complementarias de inclusión realizadas	Porcentaje de acciones complementarias de inclusión	$(AcIR/AcIP)*100$	11,543	100
ACTIVIDAD C0202	Aplicación de toxina botulínica para niñas, niños y adolescentes con espasticidad	Aplicación de toxina botulínica para niñas, niños y adolescentes con espasticidad	Porcentaje de aplicaciones de toxina botulínica	$(AtbR/AtbP)*100$	240	100
					240	240



GOBIERNO DEL ESTADO DE CHIHUAHUA
PRESUPUESTO DE EGRESOS 2019
PRESUPUESTO BASADO EN RESULTADOS

415 - DESARROLLO INTEGRAL DE LA FAMILIA DEL ESTADO DE CHIHUAHUA

ALINEACIÓN AL PLAN ESTATAL DE DESARROLLO

E101T2 - DESARROLLO HUMANO Y SOCIAL - DESARROLLO SOCIAL - DERECHOS HUMANOS E INCLUSIÓN SOCIAL

PROGRAMA - 2E09219 ATENCIÓN INTEGRAL PARA LA PROTECCIÓN Y RESTITUCIÓN DE DERECHOS 2019

DEFINICIÓN		BENEFICIARIOS			
		TIPO	TOTAL	MUJERES	HOMBRES
Proteger y procurar la restitución integral de los derechos que hayan sido vulnerados de las niñas, niños y adolescentes, mediante la determinación, coordinación y seguimiento de medidas de protección especial así como el fomento de una cultura de atención y protección honesta y responsable en beneficio de los derechos humanos de los usuarios.		Niñas, niños y adolescentes	192,234	98,039	94,195
OBJETIVO A MEDIR		DATOS DEL INDICADOR			
NIVEL	RESUMEN NARRATIVO	NOMBRE	FÓRMULA	META	
COMPONENTE C01	Medidas de protección especial y restitución de derechos dirigidas	Porcentaje de medidas de protección especial y restitución de derechos	$(MPerdP / MPepdR) * 100$	MPerdP = Medidas de protección especial y restitución de derechos procesadas MPepdR = Medidas de protección especial y restitución de derechos realizadas	
COMPONENTE C02	Acciones para la restitución de derechos de tutelados implementadas	Porcentaje de acciones de restitución de derechos	$(ARDTI / ARDTP) * 100$	ARDTI = Acciones de restitución de derechos a tutelados implementados ARDTP = Acciones de restitución de derechos a tutelados programados	
COMPONENTE C03	Registro estatal de centros atención infantil e inspecciones de centros de asistencia social para niñas, niños y adolescentes y personas adultas mayores realizadas	Porcentaje de acciones en centros atención infantil	$(aCASR / aCASP) * 100$	aCASR = Acciones de centros atención infantil realizadas aCASP = Acciones de centros atención infantil programadas	
ACTIVIDAD C0101	Dirección de medidas de protección especial y restitución de derechos	Porcentaje de acciones de dirección realizadas	$(AdR/AdP) * 100$	AdR = Acciones de dirección realizadas AdP = Acciones de dirección programadas	
ACTIVIDAD C0102	Determinación, coordinación y seguimiento de medidas de protección especial y restitución de derechos	Porcentaje de acciones de medidas de protección realizadas	$(AmpR/AmpP) * 100$	AmpR = Acciones de medidas de protección realizadas AmpP = Acciones de medidas de protección programadas	
ACTIVIDAD C0201	Ejecución directa de acciones de restitución de derechos	Porcentaje de acciones de ejecución directa de restitución de derechos realizadas	$(AEdrdR/AEdrdP) * 100$	AEdrdR = Acciones de ejecución directa de restitución de derechos realizadas AEdrdP = Acciones de ejecución directa de restitución de derechos programadas	
ACTIVIDAD C0202	Ejecución a través de centros de asistencia social de acciones de restitución de derechos	Porcentaje de acciones a través de centros de asistencia social de restitución de derechos realizadas	$(ACrdR/ACrdP) * 100$	ACrdR = Acciones a través de centros de asistencia social de restitución de derechos realizadas ACrdP = Acciones a través de centros de asistencia social de restitución de derechos programadas	

**GOBIERNO DEL ESTADO DE CHIHUAHUA
PRESUPUESTO DE EGRESOS 2019
PRESUPUESTO BASADO EN RESULTADOS**

415 - DESARROLLO INTEGRAL DE LA FAMILIA DEL ESTADO DE CHIHUAHUA

ALINEACIÓN AL PLAN ESTATAL DE DESARROLLO

E101T2 - DESARROLLO HUMANO Y SOCIAL - DESARROLLO SOCIAL - DERECHOS HUMANOS E INCLUSIÓN SOCIAL

PROGRAMA - 2E09219 ATENCIÓN INTEGRAL PARA LA PROTECCIÓN Y RESTITUCIÓN DE DERECHOS 2019

DEFINICIÓN		BENEFICIARIOS		
	TIPO	TOTAL	MUJERES	HOMBRES
Proteger y procurar la restitución integral de los derechos que hayan sido vulnerados de las niñas, niños y adolescentes, mediante la determinación, coordinación y seguimiento de medidas de protección especial así como el fomento de una cultura de atención y protección honesta y responsable en beneficio de los derechos humanos de los usuarios.	Niñas, niños y adolescentes	192,234	98,039	94,195

INDICADORES DESTINADOS LA ATENCIÓN DE NIÑAS, NIÑOS Y ADOLESCENTES

OBJETIVO A MEDIR		DATOS DEL INDICADOR		
NIVEL	RESUMEN NARRATIVO	NOMBRE	FÓRMULA	META
ACTIVIDAD C0203	Operación del consejo de seguimiento a tutelados	Porcentaje de acciones de operación realizadas	$(AoR/AoP)*100$	300 300
ACTIVIDAD C0301	Actualización del registro estatal de centros de atención infantil y centros de asistencia social	Porcentaje de actualizaciones de registros de centros de atención infantil y centros de asistencia social	$(ArR/ArP)*100$	2,412 2,412
ACTIVIDAD C0302	Visitas de supervisión y seguimiento a centros de asistencia social	Porcentaje de supervisiones y seguimiento centros de asistencia social	$(ScasR/ScasP)*100$	4,440 4,440

GOBIERNO DEL ESTADO DE CHIHUAHUA
PRESUPUESTO DE EGRESOS 2019
PRESUPUESTO BASADO EN RESULTADOS

415 - DESARROLLO INTEGRAL DE LA FAMILIA DEL ESTADO DE CHIHUAHUA

ALINEACIÓN AL PLAN ESTATAL DE DESARROLLO

E101T2 - DESARROLLO HUMANO Y SOCIAL - DESARROLLO SOCIAL - DERECHOS HUMANOS E INCLUSIÓN SOCIAL

PROGRAMA - 2E09319 ESPARCIMIENTO PARA EL DESARROLLO FAMILIAR 2019

		BENEFICIARIOS			
		TIPO	TOTAL	MUJERES	HOMBRES
		Habitantes que tengan interés en la cultura, ciencia, deportes acuáticos y convivencia familiar promoviendo valores, diversión sana, salud y cultura en nuestras instalaciones competitivas fomentando así la integración familiar.	205,000	104,550	100,450
DEFINICIÓN					
OBJETIVO A MEDIR		DATOS DEL INDICADOR			
NIVEL	RESUMEN NARRATIVO	NOMBRE	FÓRMULA	META	
C01	Operación de espacios de esparcimiento realizados	Porcentaje de actividades en espacios de esparcimiento realizadas	$(AEEER/AEEP)*100$	4,965	100
C02	Estrategias para la promoción y supervisión de los espacios de esparcimiento implementados	Porcentaje estrategias de promoción	$(EPEEI/EPEEP)*100$	364	100
C0101	Acciones realizadas en el museo semilla	Porcentaje de exposiciones temporales realizadas	$(ETR/ETP)*100$	2	100
C0102	Acciones realizadas en parque infantil	Porcentaje de acciones en el parque infantil realizadas	$(APIR/APIP)*100$	48	100
C0103	Acciones realizadas en alberca	Porcentaje de cursos acuáticos	$(CAR/CAP)*100$	19	100
C0104	Acciones realizadas en parque acuático	Porcentaje de acciones en parque acuático realizadas	$(APaR/APaP)*100$	141	100
C0105	Logística en eventos organizados	Porcentaje de eventos atendidos	$(EA/EP)*100$	633	100
C0201	Promoción permanente en espacios y eventos específicos de esparcimiento	Porcentaje de espacios y eventos implementados	$(PEER/PEEP)*100$	226	100
C0202	Supervisión a eventos y espacios de esparcimiento e implementación de encuestas de satisfacción de usuarios	Porcentaje de acciones de supervisión y encuestas de satisfacción	$(ASYEr/ASVEp)*100$	94	100

**GOBIERNO DEL ESTADO DE CHIHUAHUA
PRESUPUESTO DE EGRESOS 2019
PRESUPUESTO BASADO EN RESULTADOS**

426 - INSTITUTO CHIHUAHUENSE DE LA JUVENTUD

ALINEACIÓN AL PLAN ESTATAL DE DESARROLLO

E101T2 - DESARROLLO HUMANO Y SOCIAL - DESARROLLO SOCIAL - DERECHOS HUMANOS E INCLUSIÓN SOCIAL

PROGRAMA - 2E02919 ATENCIÓN A LA JUVENTUD 2019

DEFINICIÓN

Programa orientado a promover, entre las instancias gubernamentales, públicas y ante la sociedad en general la realización de actividades dirigidas a los adolescentes y jóvenes de 12 a 29 años del estado de Chihuahua, en materia de salud, desarrollo humano, social y cultural, motivando a una mayor participación en su entorno, permitiendo con ello que logren un desarrollo social e integral y mejoren su calidad de vida.

Adolescentes y jóvenes de 12 a 29 años del estado de Chihuahua

BENEFICIARIOS

TIPO	TOTAL	MUJERES	HOMBRES
	58,660	29,328	29,332

INDICADORES DESTINADOS LA ATENCIÓN DE NIÑAS, NIÑOS Y ADOLESCENTES

NIVEL	RESUMEN NARRATIVO	NOMBRE	DATOS DEL INDICADOR			
			FÓRMULA		META	
COMPONENTE C01	Asesorías impartidas en materia de prevención	Cobertura de actividades en municipios programados	$(MACTI/TMPRT)*100$	$MACTI = \text{Total de municipios con actividades}$ $MPRT = \text{Total de municipios programados}$	29 29	100
ACTIVIDAD C0101	Realización de pláticas, talleres, campañas y eventos en materia de prevención del delito, deserción escolar, y cuidado de la salud	Porcentaje acciones realizadas en materia de prevención de la violencia contra la mujer	$(AR/AP)*100$	AR = Actividades realizadas para la prevención de violencia contra la mujer AP = Actividades programadas para la prevención de violencia contra la mujer	15 15	100
		Porcentaje de acciones realizadas para la prevención de embarazos en adolescentes	$(AR/AP)*100$	AR = Actividades realizadas para la prevención del embarazo AP = Actividades programadas para la prevención del embarazo	1 1	100

**GOBIERNO DEL ESTADO DE CHIHUAHUA
PRESUPUESTO DE EGRESOS 2019
PRESUPUESTO BASADO EN RESULTADOS**

528 - FONDO DE ATENCION A NIÑOS Y NIÑAS HIJOS DE LAS VICTIMAS DE LA LUCHA CONTRA EL CRIMEN

ALINEACIÓN AL PLAN ESTATAL DE DESARROLLO

E101T2 - DESARROLLO HUMANO Y SOCIAL - DESARROLLO SOCIAL - DERECHOS HUMANOS E INCLUSIÓN SOCIAL

PROGRAMA - 2E03819 ATENCIÓN A NIÑAS Y NIÑOS HIJOS DE LAS VICTIMAS DE LA LUCHA CONTRA EL CRIMEN 2019

		BENEFICIARIOS			
		TIPO	TOTAL	MUJERES	HOMBRES
<p>Comprende el conjunto de actividades tendientes a otorgar el apoyo integral a niñas, niños y adolescentes en situación de vulnerabilidad, así como los mayores en situación de discapacidad, dependientes directos económicamente de las víctimas de la lucha contra el crimen que les ayude a permanecer integrados al núcleo social y crecer en una perspectiva de vida útil a la misma sociedad.</p>		Niños, niñas y adolescentes en situación de vulnerabilidad, así como los mayores de edad en situación de discapacidad, dependientes directos económicamente de las víctimas de la lucha contra el crimen	9,388	4,733	4,655
DEFINICIÓN			TOTAL	MUJERES	HOMBRES
INDICADORES DESTINADOS LA ATENCIÓN DE NIÑAS, NIÑOS Y ADOLESCENTES					
NIVEL	RESUMEN NARRATIVO	NOMBRE	DATOS DEL INDICADOR		
			FÓRMULA		META
PROPOSITO	Los niños, niñas y adolescentes en situación de vulnerabilidad, así como los mayores de edad en situación de discapacidad, dependientes directos económicamente de las víctimas de la lucha contra el crimen y del personal policial de la Fiscalía General del Estado caído en el cumplimiento de su deber, reciben apoyos integrales con perspectiva social	Variación porcentual anual de personas beneficiadas	$((\text{PBFANVIT}/\text{PBFANVIT}_{-1}) - 1) * 100$	11,460	12.12
COMPONENTE C01	Apoyos integrales otorgados	Variación porcentual de los apoyos integrales otorgados	$((\text{TAIOT}/\text{TAIOT}_{-1}) - 1) * 100$	81,033	6.32
COMPONENTE C02	Apoyos integrales otorgados a las víctimas indirectas del personal policial de la Fiscalía General del Estado caído en el cumplimiento de su deber	Variación porcentual de los apoyos integrales otorgados por personal caído	$((\text{TAIOPPCT}/\text{TAIOPPCT}_{-1}) - 1) * 100$	1,560	1,460
ACTIVIDAD C0101	Otorgamiento de apoyos integrales con perspectiva social	Variación porcentual de los apoyos asistenciales otorgados	$((\text{TAAOT}/\text{TAAOT}_{-1}) - 1) * 100$	70,032	483.6
ACTIVIDAD C0201	Otorgamiento de apoyos integrales con perspectiva social a causa de personal policial de la Fiscalía General del Estado, caído en el cumplimiento de su deber	Variación porcentual de los apoyos asistenciales otorgados por personal caído	$((\text{TAAOPPCT}/\text{TAAOPPCT}_{-1}) - 1) * 100$	720	1,233.33
				54	

**GOBIERNO DEL ESTADO DE CHIHUAHUA
PRESUPUESTO DE EGRESOS 2019
PRESUPUESTO BASADO EN RESULTADOS**

537 - FONDO DE AYUDA, ASISTENCIA Y REPARACION A VICTIMAS DEL ESTADO DE CHIHUAHUA

ALINEACIÓN AL PLAN ESTATAL DE DESARROLLO

E403T2 - JUSTICIA Y SEGURIDAD - PREVENCIÓN Y ATENCIÓN A VÍCTIMAS - DERECHOS HUMANOS E INCLUSIÓN SOCIAL

PROGRAMA - 2E14919 FONDO DE AYUDA, ASISTENCIA Y REPARACIÓN INTEGRAL A VÍCTIMAS DEL ESTADO DE CHIHUAHUA 2019

DEFINICIÓN		BENEFICIARIOS			
		TIPO	TOTAL	MUJERES	HOMBRES
Comprende las acciones necesarias para otorgar la ayuda, asistencia y reparación integral a las víctimas del delito y de violaciones a los derechos humanos, que les permita recuperar su proyecto de vida.		Victimas del delito y de violaciones a los derechos humanos	12,912	9,039	3,873

INDICADORES DESTINADOS LA ATENCIÓN DE NIÑAS, NIÑOS Y ADOLESCENTES

NIVEL	OBJETIVO A MEDIR	RESUMEN NARRATIVO	NOMBRE	DATOS DEL INDICADOR		META
				FÓRMULA		
COMPONENTE C01	Medidas de asistencia y atención otorgadas a las víctimas	Porcentaje de recursos ejercidos en medidas de asistencia y atención	(REMAA/RPMAA)*100	REMAA = Recursos ejercidos en medidas de asistencia y atención RPMAA = Recursos presupuestados para medidas de asistencia y atención	10,000,000	100
ACTIVIDAD C0101	Otorgamiento de medidas de asistencia y atención a las víctimas	Porcentaje de apoyos otorgados para medidas de asistencia y atención	(AOMAA/APOMAA)*100	AOMAA = Apoyos otorgados para medidas de asistencia y atención APOMAA = Apoyos programados a otorgar para medidas de asistencia y atención	10,000,000	100
ACTIVIDAD C0102	Otorgamiento de reembolsos de medidas de ayuda, asistencia y atención a víctimas	Porcentaje de víctimas a las que se autoriza el reembolso de medidas de ayuda, asistencia y atención	(VARMAACEAVE/VSRRMAA)*100	VARMAACEAVE = Víctimas a las que se autoriza el reembolso de medidas de ayuda, asistencia y atención VSRRMAA = Víctimas que solicitan reembolso de medidas de ayuda, asistencia y atención	50	100
ACTIVIDAD C0103	Otorgamiento de medidas de asistencia y atención mediante el fondo de ayuda emergente	Porcentaje de eventos en los que se ha recurrido al fondo de ayuda emergente	(ERFAE/EPRFAE)*100	ERFAE = Eventos en los que se ha recurrido al fondo de ayuda emergente EPRFAE = Eventos previstos para recurrir al fondo de ayuda emergente	2,450	100



III RECURSOS E INDICADORES CON ENFOQUE ESPECÍFICO

c) Personas Jóvenes



GOBIERNO DEL ESTADO DE CHIHUAHUA
PRESUPUESTO DE EGRESOS 2019
PRESUPUESTO BASADO EN RESULTADOS

INDICADORES Y RECURSOS DESTINADOS A LA ATENCIÓN DE JÓVENES

	ENTE PÚBLICO	PROGRAMAS Pbr	INDICADORES	IMPORTE
PODER EJECUTIVO		11	50	54,579,280
105 SECRETARIA DE DESARROLLO SOCIAL		2	9	20,040,635
1S02819 UNIDOS CON VALOR POR JUÁREZ 2019			6	19,888,385
2F05419 INCLUSIÓN PRODUCTIVA Y ECONOMÍA SOLIDARIA 2019			3	152,250
107 SECRETARIA DE EDUCACION Y DEPORTE		5	15	11,937,582
1S00119 PROGRAMA ESTATAL DE BECAS Y APOYOS EDUCATIVOS 2019			3	3,900,000
2E04419 INCLUSIÓN SOCIAL EN EL SISTEMA EDUCATIVO 2019			2	4,720,797
2E05519 COBERTURA EN EDUCACIÓN MEDIA SUPERIOR 2019			6	1,102,679
2E05919 CALIDAD EN LOS SERVICIOS DE EDUCACIÓN MEDIA SUPERIOR 2019			2	1,737,080
2E07019 CALIDAD DE LOS SERVICIOS EN LA EDUCACIÓN SUPERIOR 2019			2	477,026
108 SECRETARIA DE TRABAJO Y PREVISION SOCIAL		2	18	16,292,754
2E01519 SERVICIO ESTATAL DEL EMPLEO 2019			9	12,527,581
2P00319 CULTURA DE INCLUSIÓN LABORAL 2019			9	3,765,173
109 SECRETARIA DE CULTURA		1	5	4,488,509
2F00319 INCLUSIÓN Y PARTICIPACIÓN DE LA CIUDADANÍA EN LA VIDA CULTURAL 2019			5	4,488,509
124 COMISION ESTATAL PARA LOS PUEBLOS INDIGENAS		1	3	1,819,800
1S03519 ATENCIÓN A LA POBLACIÓN INDÍGENA DEL ESTADO DE CHIHUAHUA 2019			3	1,819,800
OTRAS ENTIDADES PARAESTATALES Y ORGANISMOS		18	163	431,968,591
401 SERVICIOS EDUCATIVOS DEL ESTADO DE CHIHUAHUA		2	5	8,341,006
2E14319 SERVICIO DE EDUCACIÓN NORMAL Y POSGRADO 2019			2	8,264,161
2E14519 ACCIONES TRANSVERSALES PARA LA EDUCACIÓN BÁSICA 2019			3	76,845

GOBIERNO DEL ESTADO DE CHIHUAHUA
PRESUPUESTO DE EGRESOS 2019
PRESUPUESTO BASADO EN RESULTADOS

INDICADORES Y RECURSOS DESTINADOS A LA ATENCIÓN DE JÓVENES

ENTE PÚBLICO		PROGRAMAS PbR	INDICADORES	IMPORTE
403	UNIVERSIDAD TECNOLÓGICA DE CIUDAD JUAREZ	2	25	87,776,023
	1S03819 AYUDAS A ESTUDIANTES DE NIVEL SUPERIOR 2019		13	0
	2E14719 FORMACIÓN EN EDUCACIÓN SUPERIOR TECNOLÓGICA 2019		12	87,776,023
404	COLEGIO DE BACHILLERES DEL ESTADO DE CHIHUAHUA	1	14	0
	2K04319 INFRAESTRUCTURA EDUCATIVA COBACH 2019		14	0
408	INSTITUTO CHIHUAHUENSE DE EDUCACION PARA LOS ADULTOS	1	2	95,317,180
	2E05419 EDUCACIÓN BÁSICA PARA ADULTOS 2019		2	95,317,180
410	INSTITUTO DE CAPACITACION PARA EL TRABAJO DEL ESTADO DE CHIHUAHUA	1	5	23,477,892
	2F01419 CAPACITACIÓN PARA EL DESARROLLO DE HABILIDADES Y CONOCIMIENTOS PARA EL TRABAJO Y/O EMPRENDIMIENTO 2019		5	23,477,892
426	INSTITUTO CHIHUAHUENSE DE LA JUVENTUD	3	20	17,280,148
	1S02219 PROGRAMA IMPULSANDO JUVENTUDES 2019		4	644,557
	2E02919 ATENCIÓN A LA JUVENTUD 2019		10	14,158,445
	2P02619 INSTITUCIONALIZACIÓN DE LA PERSPECTIVA DE JUVENTUDES 2019		6	2,477,146
431	UNIVERSIDAD POLITECNICA DE CHIHUAHUA	2	22	43,115,378
	2E14019 VINCULACIÓN, EXTENSIÓN Y SERVICIOS ACADÉMICOS EN EDUCACIÓN MEDIA SUPERIOR Y SUPERIOR 2019		12	9,823,598
	2E14619 CALIDAD EN LOS SERVICIOS DE EDUCACIÓN SUPERIOR TECNOLÓGICA 2019		10	33,291,780
433	UNIVERSIDAD TECNOLÓGICA DE PARRAL	1	11	9,356,505
	2E06719 COBERTURA EN EDUCACIÓN SUPERIOR TECNOLÓGICA 2019		11	9,356,505
438	UNIVERSIDAD TECNOLÓGICA DE CAMARGO	1	9	5,117,289
	2E05119 VINCULACIÓN Y SERVICIOS EDUCATIVOS 2019		9	5,117,289

ANEXO AL PERIÓDICO OFICIAL

Sábado 29 de diciembre de 2018.

GOBIERNO DEL ESTADO DE CHIHUAHUA
 PRESUPUESTO DE EGRESOS 2019
 PRESUPUESTO BASADO EN RESULTADOS



INDICADORES Y RECURSOS DESTINADOS A LA ATENCIÓN DE JÓVENES

	ENTE PÚBLICO	PROGRAMAS Pbr	INDICADORES	IMPORTE
439	UNIVERSIDAD TECNOLÓGICA DE CHIHUAHUA SUR	2	36	33,883,299
	2E05119 VINCULACIÓN Y SERVICIOS EDUCATIVOS 2019		21	21,051,583
	2E06719 COBERTURA EN EDUCACIÓN SUPERIOR TECNOLÓGICA 2019		15	12,831,716
441	UNIVERSIDAD TECNOLÓGICA PASO DEL NORTE	1	11	15,604,201
	2E14619 CALIDAD EN LOS SERVICIOS DE EDUCACIÓN SUPERIOR TECNOLÓGICA 2019		11	15,604,201
503	FIDEICOMISO PROGRAMA DE BECAS NACIONALES PARA LA EDUCACION SUPERIOR MANUTENCION	1	3	92,699,670
	1S00219 PROGRAMA NACIONAL DE BECAS DEL TIPO SUPERIOR EN SU MODALIDAD MANUTENCIÓN SEP-CHIHUAHUA 2019		3	92,699,670
	TOTAL	29	213	486,547,871

GOBIERNO DEL ESTADO DE CHIHUAHUA
PRESUPUESTO DE EGRESOS 2019
PRESUPUESTO BASADO EN RESULTADOS

105 - SECRETARÍA DE DESARROLLO SOCIAL

ALINEACIÓN AL PLAN ESTATAL DE DESARROLLO

E101T2 - DESARROLLO HUMANO Y SOCIAL - DESARROLLO SOCIAL - DERECHOS HUMANOS E INCLUSIÓN SOCIAL

PROGRAMA - 1S02819 UNIDOS CON VALOR POR JUÁREZ 2019

DEFINICIÓN

BENEFICIARIOS

Agrupar las acciones destinadas a brindar atención integral a la población en condiciones de vulnerabilidad que reside en la zona fronteriza del estado, con la finalidad de resolver las problemáticas de la población en situación de vulnerabilidad.

TIPO

La población en condiciones de vulnerabilidad que reside en la zona fronteriza del estado

TOTAL

10,000

MUJERES

5,000

HOMBRES

5,000

INDICADORES DESTINADOS A LA ATENCIÓN DE JÓVENES

DATOS DEL INDICADOR

OBJETIVO A MEDIR

NIVEL	RESUMEN NARRATIVO	NOMBRE	FÓRMULA	VALOR	META
COMPONENTE C01	Bienes y/o servicios provistos para la atención de niñas, niños adolescentes y jóvenes	Porcentaje de bienes y/o servicios provistos	$(TBSE / TBSS) * 100$	65,168	100
COMPONENTE C02	Servicios de atención psicosocial a personas en situación de riesgo brindados	Promedio de servicios por terapeuta	(TSO / TT)	26,200	524
COMPONENTE C05	Proyectos productivos acompañados	Variación porcentual de proyectos productivos acompañados	$((PPAT / PPAL_1) - 1) * 100$	200	0
ACTIVIDAD C0106	Implementación del proyecto #YOLO para la ampliación de oportunidades para el desarrollo integral de jóvenes	Promedio de servicios otorgados por persona	(TSO / TJP)	29,000	2
ACTIVIDAD C0203	Atención y acompañamiento psicosocial a adolescentes y jóvenes con ideación suicida	Promedio de acompañamientos prestados a adolescentes y jóvenes	(TSO / TPA)	600	3
ACTIVIDAD C0501	Realización de ferias de promoción de productores locales	Promedio de participación de productores por feria	(PP / TF)	200	33.33
				6	

**GOBIERNO DEL ESTADO DE CHIHUAHUA
PRESUPUESTO DE EGRESOS 2019
PRESUPUESTO BASADO EN RESULTADOS**

105 - SECRETARÍA DE DESARROLLO SOCIAL

ALINEACIÓN AL PLAN ESTATAL DE DESARROLLO

E101T2 - DESARROLLO HUMANO Y SOCIAL - DESARROLLO SOCIAL - DERECHOS HUMANOS E INCLUSIÓN SOCIAL

PROGRAMA - 2F05419 INCLUSIÓN PRODUCTIVA Y ECONOMÍA SOLIDARIA 2019

DEFINICIÓN	BENEFICIARIOS			
	TIPO	TOTAL	MUJERES	HOMBRES

Acciones que fomentan la inclusión en la actividad económica y productiva de las personas en situación de pobreza o vulnerables por ingreso, con la finalidad de crear alternativas propias de incremento en el ingreso familiar, mediante el acompañamiento profesional en el desarrollo de los proyectos, el otorgamiento de financiamientos y ferias de productores, en colaboración con la sociedad civil.

Las personas en situación de pobreza o vulnerables por ingreso

254

77

177

INDICADORES DESTINADOS A LA ATENCIÓN DE JÓVENES

NIVEL	RESUMEN NARRATIVO	NOMBRE	DATOS DEL INDICADOR			
			FÓRMULA	FÓRMULA	META	
COMPONENTE C01	Proyectos productivos promovidos	Porcentaje de proyectos productivos promovidos	$(PPF / PPP) * 100$	PPF = Proyectos productivos financiados PPP = Proyectos productivos promovidos	200	100
ACTIVIDAD C0102	Asesoramiento financiero para la elaboración de un plan de negocios a través de instituciones académicas	Porcentaje de asesorías realizadas	$(AR / AP) * 100$	AR = Asesorías realizadas AP = Asesorías programadas	100	100
ACTIVIDAD C0103	Fortalecimiento al fondo de inclusión productiva y economía solidaria	Porcentaje de incremento del fondo de inclusión productiva y economía social	$(MTF / MPF) * 100$	MTF = Monto transferido al fondo MPF = Monto presupuestado para el fondo	30,000,000	100
					30,000,000	

GOBIERNO DEL ESTADO DE CHIHUAHUA
PRESUPUESTO DE EGRESOS 2019
PRESUPUESTO BASADO EN RESULTADOS

107 - SECRETARÍA DE EDUCACIÓN Y DEPORTE

ALINEACIÓN AL PLAN ESTATAL DE DESARROLLO

E103T1 - DESARROLLO HUMANO Y SOCIAL - EDUCACIÓN - OPCIÓN PREFERENCIAL POR LAS PERSONAS EN SITUACIÓN DE POBREZA

PROGRAMA - 1S00119 PROGRAMA ESTATAL DE BECAS Y APOYOS EDUCATIVOS 2019

DEFINICIÓN

BENEFICIARIOS

TIPO

TOTAL

MUJERES

HOMBRES

8,859

16,450

25,309

Alumnos y alumnas vulnerables

Otorgar becas en escuelas públicas de educación básica, media superior y superior a alumnos y alumnas en situación de vulnerabilidad, así como apoyos a instituciones de enseñanza e investigación, con la finalidad de promover el acceso, permanencia y conclusión de estudios.

INDICADORES DESTINADOS A LA ATENCIÓN DE JÓVENES

OBJETIVO A MEDIR

DATOS DEL INDICADOR

NIVEL	OBJETIVO A MEDIR	NOMBRE	FÓRMULA	META
COMPONENTE C02	Becas a estudiantes de educación media superior otorgadas	Porcentaje de becas a estudiantes de educación media superior otorgadas	$(\text{NBNMISO} / \text{NBNMSS}) * 100$	100
ACTIVIDAD C0201	Gestión de actividades inherentes al proceso de asignación de becas económicas	Porcentaje de becas económicas asignadas a estudiantes de educación media superior	$(\text{NBEA_EEMS} / \text{NBES_EEMS}) * 100$	100
ACTIVIDAD C0202	Gestión de actividades inherentes al proceso de asignación de apoyos educativos extraordinarios a estudiantes de nivel medio superior	Porcentaje de apoyos educativos extraordinarios asignados a estudiantes de educación media superior	$(\text{NAEEA_EEMS} / \text{NAEES_EEMS}) * 100$	100

GOBIERNO DEL ESTADO DE CHIHUAHUA
 PRESUPUESTO DE EGRESOS 2019
 PRESUPUESTO BASADO EN RESULTADOS

107 - SECRETARÍA DE EDUCACIÓN Y DEPORTE

ALINEACIÓN AL PLAN ESTATAL DE DESARROLLO

E103T2 - DESARROLLO HUMANO Y SOCIAL - EDUCACIÓN - DERECHOS HUMANOS E INCLUSIÓN SOCIAL

PROGRAMA - 2E04419 INCLUSIÓN SOCIAL EN EL SISTEMA EDUCATIVO 2019

DEFINICIÓN BENEFICIARIOS

TIPO	TOTAL	MUJERES	HOMBRES
Alumnos y alumnas en situación vulnerable	1,241,625	608,397	633,228

Disminuir las brechas de desigualdad de alumnos y alumnas en situación vulnerable, brindando la prestación del servicio de educación básica con una visión inclusiva, equitativa, con perspectiva de género y respeto a los derechos humanos.

INDICADORES DESTINADOS A LA ATENCIÓN DE JÓVENES

NIVEL	OBJETIVO A MEDIR	RESUMEN NARRATIVO	NOMBRE	DATOS DEL INDICADOR	
				FÓRMULA	META
COMPONENTE C02	Servicios de educación básica para adultos ofrecidos	Porcentaje de personas registradas en el programa CEDEX que concluyen educación básica para adultos	(PCNBEA_CEDX/PINBPA_CEDX)*100	1,650	82.5
ACTIVIDAD C0201	Distribución de libros de texto extra edad	Porcentaje de alumnos y alumnos beneficiados con libros de texto para la educación extraescolar	(ABCLEEX/AICTEEX)*100	1,097	100
			Personas que concluyen el nivel básico de educación para adultos en CEDEX para adultos CEDEX	2,000	
			Alumnas y alumnos beneficiados con libros de texto de educación extraescolar	1,097	
			Alumnas y alumnos inscritos en centros de educación extraescolar estatal	1,097	

GOBIERNO DEL ESTADO DE CHIHUAHUA
PRESUPUESTO DE EGRESOS 2019
PRESUPUESTO BASADO EN RESULTADOS

107 - SECRETARÍA DE EDUCACIÓN Y DEPORTE

ALINEACIÓN AL PLAN ESTATAL DE DESARROLLO

E103T2 - DESARROLLO HUMANO Y SOCIAL - EDUCACIÓN - DERECHOS HUMANOS E INCLUSIÓN SOCIAL

PROGRAMA - 2E05519 COBERTURA EN EDUCACIÓN MEDIA SUPERIOR 2019

BENEFICIARIOS

DEFINICIÓN	TIPO	TOTAL	MUJERES	HOMBRES
------------	------	-------	---------	---------

Otorgar las oportunidades de ingreso, permanencia y culminación escolar a las y los estudiantes de nivel medio superior, Alumnas y alumnos mediante acciones que permitan una formación educativa integral.

168,138 87,064 81,074

INDICADORES DESTINADOS A LA ATENCIÓN DE JÓVENES

DATOS DEL INDICADOR

NIVEL	RESUMEN NARRATIVO	NOMBRE	FÓRMULA	META
-------	-------------------	--------	---------	------

COMPONENTE C01 Cobertura de la demanda social en educación media superior atendida

Porcentaje de alumnas y alumnos atendidos en el subsistema estatal.

$(AIAEMS_SE / TAL_EMS) * 100$

Alumnas y alumnos atendidos en el subsistema estatal

9,841

COMPONENTE C02 Acceso en la educación media superior colaborado

Porcentaje de abandono escolar total en educación media superior

$(1 - ((AIEMSt - AINI1EMSt + EGEMSt1) / (AIEMSt1))) * 100$

Alumnas y alumnos inscritos de educación media superior en el ciclo actual

149,465

COMPONENTE C02 Acceso en la educación media superior colaborado

Porcentaje de absorción de alumnas y alumnos en primer grado de educación media superior

$(AIIPg_EMSt / Eg_ES11) * 100$

Alumnas y alumnos inscritos en educación media superior en el ciclo anterior

60,417

COMPONENTE C02 Acceso en la educación media superior colaborado

Porcentaje de absorción de alumnas y alumnos en primer grado de educación media superior en el ciclo actual

$(AIIPg_EMSt / Eg_ES11) * 100$

Alumnas y alumnos inscritos en educación media superior en el ciclo anterior

55,200

ACTIVIDAD C0103 Participación de alumnos en convivencias culturales y deportivas

Variación porcentual de alumnas y alumnos participantes en las convivencias culturales y deportivas

$((NAPCCD_t / NAPCCD_t1) - 1) * 100$

Número de alumnas y alumnos participantes en las convivencias culturales y deportivas del año actual

1,250

ACTIVIDAD C0103 Participación de alumnos en convivencias culturales y deportivas

Número de alumnas y alumnos participantes en las convivencias culturales y deportivas del año anterior

$(NAPCCD_t1 / NAPCCD_t1) * 100$

Número de alumnas y alumnos participantes en las convivencias culturales y deportivas del año anterior

1,218

GOBIERNO DEL ESTADO DE CHIHUAHUA
 PRESUPUESTO DE EGRESOS 2019
 PRESUPUESTO BASADO EN RESULTADOS

107 - SECRETARÍA DE EDUCACIÓN Y DEPORTE

ALINEACIÓN AL PLAN ESTATAL DE DESARROLLO

E103T2 - DESARROLLO HUMANO Y SOCIAL - EDUCACIÓN - DERECHOS HUMANOS E INCLUSIÓN SOCIAL

PROGRAMA - 2E05519 COBERTURA EN EDUCACIÓN MEDIA SUPERIOR 2019

DEFINICIÓN BENEFICIARIOS

TIPO	TOTAL	MUJERES	HOMBRES
	168,138	87,064	81,074

Otorgar las oportunidades de ingreso, permanencia y culminación escolar a las y los estudiantes de nivel medio superior, Alumnas y alumnos mediante acciones que permitan una formación educativa integral.

INDICADORES DESTINADOS A LA ATENCIÓN DE JÓVENES

NIVEL	RESUMEN NARRATIVO	NOMBRE	DATOS DEL INDICADOR		
			FÓRMULA	META	
ACTIVIDAD C0201	Publicación de la convocatoria única para el nivel medio superior.	Porcentaje de egresados de secundaria con solicitud de fichas de ingreso al nivel medio superior	$(TFI/TAES)*100$	TFI= Total de fichas solicitadas para ingresar al nivel medio superior. TAES = Total de egresados de secundaria del ciclo anterior.	103.09
ACTIVIDAD C0202	Elaboración del catálogo de oferta educativa	Promedio de catálogos de oferta educativa elaborados para secundarias.	$(NCATIM/TEESEC)$	NCATIM = Número de catálogos impresos TEESEC = Total de escuelas del educación secundaria	2.06

GOBIERNO DEL ESTADO DE CHIHUAHUA
PRESUPUESTO DE EGRESOS 2019
PRESUPUESTO BASADO EN RESULTADOS

107 - SECRETARÍA DE EDUCACIÓN Y DEPORTE

ALINEACIÓN AL PLAN ESTATAL DE DESARROLLO

E103T2 - DESARROLLO HUMANO Y SOCIAL - EDUCACIÓN - DERECHOS HUMANOS E INCLUSIÓN SOCIAL

PROGRAMA - 2E05919 CALIDAD EN LOS SERVICIOS DE EDUCACIÓN MEDIA SUPERIOR 2019

DEFINICIÓN

Orientar acciones y proyectos que permitan la correcta prestación del servicio de Educación Media Superior, con equidad y perspectiva de género, mediante la aplicación de un modelo de calidad que permita a los alumnos y alumnas jóvenes la continuación de los estudios de nivel superior y/o la inserción laboral esperada por los sectores productivos, sociales y gubernamentales.

BENEFICIARIOS

TIPO	TOTAL	MUJERES	HOMBRES
Alumnos y alumnas jóvenes	35,739	19,245	16,494

INDICADORES DESTINADOS A LA ATENCIÓN DE JÓVENES

NIVEL	OBJETIVO A MEDIR	RESUMEN NARRATIVO	NOMBRE	DATOS DEL INDICADOR		
				FÓRMULA	META	
COMPONENTE C02	Prácticas innovadoras en el aprendizaje aplicadas	Variación porcentual de alumnas y alumnos de educación media superior participantes en el proyecto de ciencia y tecnología	$((\text{NAP_t} / \text{NAP_t1}) - 1) * 100$	NAP_t = Número de alumnos participantes en el año actual NAP_t1 = Número de alumnos participantes en el anterior.	2,000 2,000	0
ACTIVIDAD C0201	Atención a jóvenes con el proyecto de Ciencia y Tecnología en planteles de nivel media superior	Porcentaje de alumnas y alumnos de Educación Media Superior participantes en el proyecto de ciencia y tecnología	$(\text{NAPMWM} / \text{NAPPMMWM}) * 100$	NAPMWM = Número de alumnas y alumnos participantes en el proyecto de ciencia y tecnología NAPPMMWM = Número de alumnas y alumnos de participantes programados en el proyecto de ciencia y tecnología	2,000 2,000	100

**GOBIERNO DEL ESTADO DE CHIHUAHUA
PRESUPUESTO DE EGRESOS 2019
PRESUPUESTO BASADO EN RESULTADOS**

107 - SECRETARIA DE EDUCACION Y DEPORTE

ALINEACIÓN AL PLAN ESTATAL DE DESARROLLO

E103T2 - DESARROLLO HUMANO Y SOCIAL - EDUCACIÓN - DERECHOS HUMANOS E INCLUSIÓN SOCIAL

PROGRAMA - 2E07019 CALIDAD DE LOS SERVICIOS EN LA EDUCACIÓN SUPERIOR 2019

DEFINICIÓN

Asegurar la cobertura y calidad de los servicios de educación superior a través de la implementación de acciones y proyectos que permitan la correcta prestación, regulación y evaluación mediante la formación integral de los jóvenes con criterios de la mejora continua, que contribuyen al desarrollo de ambientes escolares propicios orientados a la inclusión, equidad y perspectiva de género que generen armonía social permitiendo con ello elevar el logro educativo.

BENEFICIARIOS

TIPO: Jóvenes

TOTAL: 14,328

MUJERES: 4,871

HOMBRES: 9,457

INDICADORES DESTINADOS A LA ATENCIÓN DE JÓVENES

DATOS DEL INDICADOR

OBJETIVO A MEDIR

NIVEL	RESUMEN NARRATIVO	NOMBRE	FÓRMULA	VALOR	META
COMPONENTE C01	Jóvenes inscritos en Instituciones de Educación Superior del Subsistema Estatal egresados	Porcentaje de egresados en instituciones de Educación Superior del Subsistema Estatal	$(JIES_SE / JEIES_SE) * 100$	367	84.76
			JIES_SE= Jóvenes egresados de instituciones de Educación Superior del Subsistema JEIES_SE= Jóvenes inscritos en instituciones de Educación Superior del Subsistema Estatal	433	
ACTIVIDAD C0102	Eficiente egreso de jóvenes inscritos Escuela Normal del Estado	Porcentaje de eficiencia terminal de la Escuela Normal en el Estado	$(MEg_ENEt/MNIng1ro_ENEt_4) * 100$	248	94.3
			MEg_ENEt = Matrícula de egresados de la Escuela Normal en el Estado en el ciclo actual MNIng1ro_ENEt_4 = Matrícula de nuevo ingreso de 1ro. de la Escuela Normal en el Estado de 4 ciclos anteriores	263	

GOBIERNO DEL ESTADO DE CHIHUAHUA
PRESUPUESTO DE EGRESOS 2019
PRESUPUESTO BASADO EN RESULTADOS

108 - SECRETARÍA DE TRABAJO Y PREVISIÓN SOCIAL

ALINEACIÓN AL PLAN ESTATAL DE DESARROLLO

E505T1 - GOBIERNO RESPONSABLE - TRABAJO Y PREVISIÓN SOCIAL - OPCIÓN PREFERENCIAL POR LAS PERSONAS EN SITUACIÓN DE POBREZA

PROGRAMA - 2E01519 SERVICIO ESTATAL DEL EMPLEO 2019

DEFINICIÓN

BENEFICIARIOS

TIPO	TOTAL	MUJERES	HOMBRES
	62,306	37,383	24,923

Hacer efectivo el derecho de toda persona a un trabajo digno y socialmente útil, coadyuvando en la creación de condiciones para la generación de empleos que permitan mejorar la calidad de vida de las personas desocupadas del estado de Chihuahua.

INDICADORES DESTINADOS A LA ATENCIÓN DE JÓVENES

DATOS DEL INDICADOR

OBJETIVO A MEDIR

NIVEL	RESUMEN NARRATIVO	NOMBRE	FÓRMULA	VALOR	META
COMPONENTE C01	Servicios de vinculación laboral otorgados	Porcentaje de colocación en vinculación laboral	$(PC/PA)*100$	7,168	17.63
COMPONENTE C02	Apoyo económicos a personas capacitadas para generar habilidades productivas otorgados	Porcentaje de personas que recibieron apoyos económicos	$(PAO/PARA)*100$	2,792	74
COMPONENTE C03	Apoyos en especie a beneficiarios de proyectos productivos otorgados	Porcentaje de apoyos en especie otorgados a beneficiarios de proyectos productivos	$(AOPP/PAP)*100$	151	87.79
ACTIVIDAD C0101	Registro de buscadores de empleo	Porcentaje de personas registradas	$(BERI/BERP)*100$	172	100
ACTIVIDAD C0102	Concentación de vacantes para vinculación laboral	Porcentaje de vacantes registradas	$(VRVP)*100$	40,665	100
ACTIVIDAD C0201	Impartición de cursos de las diferentes modalidades de capacitación	Porcentaje de cursos de capacitación impartidos	$(CI/CP)*100$	31,077	100
ACTIVIDAD C0301	Autorización de proyectos productivos	Porcentaje de proyectos productivos autorizados	$(PPA/PPS)*100$	181	100
				70	87.5
				80	

**GOBIERNO DEL ESTADO DE CHIHUAHUA
PRESUPUESTO DE EGRESOS 2019
PRESUPUESTO BASADO EN RESULTADOS**

108 - SECRETARIA DE TRABAJO Y PREVISION SOCIAL

ALINEACIÓN AL PLAN ESTATAL DE DESARROLLO

E505T1 - GOBIERNO RESPONSABLE - TRABAJO Y PREVISION SOCIAL - OPCIÓN PREFERENCIAL POR LAS PERSONAS EN SITUACIÓN DE POBREZA

PROGRAMA - 2E01519 SERVICIO ESTATAL DEL EMPLEO 2019

DEFINICIÓN

BENEFICIARIOS

TIPO

TOTAL

MUJERES

HOMBRES

Hacer efectivo el derecho de toda persona a un trabajo digno y socialmente útil, coadyuvando en la creación de condiciones para la generación de empleos que permitan mejorar la calidad de vida de las personas desocupadas del estado de Chihuahua.

62,306

37,383

24,923

Personas desempleadas

INDICADORES DESTINADOS A LA ATENCIÓN DE JÓVENES

DATOS DEL INDICADOR

OBJETIVO A MEDIR

NIVEL	RESUMEN NARRATIVO	NOMBRE	FÓRMULA	META
ACTIVIDAD C0302	Recopilación de solicitudes de proyectos productivos	Porcentaje de proyectos productivos solicitados	$(PPS/PPP)*100$	100
ACTIVIDAD C0202	Registro de candidatos para las diferentes modalidades de capacitación	Porcentaje de personas registradas	$(CR/CP)*100$	100
			PPS = Proyectos productivos solicitados PPP = Proyectos productivos programados CR = Candidatos registrados para capacitación CP = Candidatos programados	80 80 3,773 3,773

GOBIERNO DEL ESTADO DE CHIHUAHUA
PRESUPUESTO DE EGRESOS 2019
PRESUPUESTO BASADO EN RESULTADOS

108 - SECRETARÍA DE TRABAJO Y PREVISIÓN SOCIAL

ALINEACIÓN AL PLAN ESTATAL DE DESARROLLO

E505T2 - GOBIERNO RESPONSABLE - TRABAJO Y PREVISIÓN SOCIAL - DERECHOS HUMANOS E INCLUSIÓN SOCIAL

PROGRAMA - 2P00319 CULTURA DE INCLUSIÓN LABORAL 2019

DEFINICIÓN

Armonizar las relaciones entre los factores de la producción a fin de lograr condiciones de paz y estabilidad laboral en la entidad, así como lograr el cumplimiento de las normas laborales en los centros de trabajo, previniendo con ello los conflictos entre las partes; promoviendo en todo momento la modernización de las instituciones laborales a fin de cumplir en forma adecuada con sus funciones.

BENEFICIARIOS

TIPO	TOTAL	MUJERES	HOMBRES
Las y los trabajadores, patronos, organizaciones del sector laboral y sociedad del estado	161,686	69,525	92,161

INDICADORES DESTINADOS A LA ATENCIÓN DE JÓVENES

OBJETIVO A MEDIR		DATOS DEL INDICADOR			META
NIVEL	RESUMEN NARRATIVO	NOMBRE	FÓRMULA		
COMPONENTE C01	Gestiones de fomento a la inclusión laboral realizadas	Porcentaje de gestiones de fomento a la inclusión laboral	$(GR/GP)*100$	GR = Gestiones realizadas para la inclusión laboral y respeto a los derechos humanos GP = Gestiones programadas para la inclusión laboral y respeto a los derechos humanos	100
COMPONENTE C02	Material promocional de derechos laborales otorgado	Porcentaje de material promocional otorgado	$(MPR/MPP)*100$	MPR = Material promocional realizado MPP = Material promocional programado	100
COMPONENTE C03	Eventos en materia laboral competitivos para hombres y mujeres realizados	Porcentaje de eventos realizados	$(ER/EP)*100$	ER = Eventos realizados EP = Eventos programados	100
ACTIVIDAD C0101	Realización de reuniones de mesas de trabajo interinstitucional	Porcentaje de reuniones de mesas de trabajo interinstitucional	$(RMTI/RMTIP)*100$	RMTI = Reuniones de mesas de trabajo interinstitucional realizadas RMTIP = Reuniones de mesas de trabajo interinstitucional programadas	100
ACTIVIDAD C0102	Concertación de convenios de colaboración institucional	Porcentaje de convenios de colaboración	$(CR/CP)*100$	CR = Convenios realizados CP = Convenios programados	100
ACTIVIDAD C0201	Difusión de boletines de estadística de ocupación y empleo	Porcentaje de boletines de estadísticas de la ocupación y el empleo	$(BR/BP)*100$	BR = Boletines de estadísticas de la ocupación y empleo realizados BP = Boletines de estadísticas de la ocupación y empleo programados	100
ACTIVIDAD C0202	Difusión de contenidos en materia laboral	Porcentaje de boletines informativos en materia laboral	$(BR/BP)*100$	BR = Boletines en materia laboral realizados BP = Boletines en materia laboral programados	100

**GOBIERNO DEL ESTADO DE CHIHUAHUA
PRESUPUESTO DE EGRESOS 2019
PRESUPUESTO BASADO EN RESULTADOS**

108 - SECRETARÍA DE TRABAJO Y PREVISIÓN SOCIAL

ALINEACIÓN AL PLAN ESTATAL DE DESARROLLO

E505T2 - GOBIERNO RESPONSABLE - TRABAJO Y PREVISIÓN SOCIAL - DERECHOS HUMANOS E INCLUSIÓN SOCIAL

PROGRAMA - 2P00319 CULTURA DE INCLUSIÓN LABORAL 2019

DEFINICIÓN

Armonizar las relaciones entre los factores de la producción a fin de lograr condiciones de paz y estabilidad laboral en la entidad, así como lograr el cumplimiento de las normas laborales en los centros de trabajo, previniendo con ello los conflictos entre las partes; promoviendo en todo momento la modernización de las instituciones laborales a fin de cumplir en forma adecuada con sus funciones.

BENEFICIARIOS

TIPO	TOTAL	MUJERES	HOMBRES
Las y los trabajadores, patronos, organizaciones del sector laboral y sociedad del estado	161,686	69,525	92,161

INDICADORES DESTINADOS A LA ATENCIÓN DE JÓVENES

OBJETIVO A MEDIR		DATOS DEL INDICADOR			
NIVEL	RESUMEN NARRATIVO	NOMBRE	FÓRMULA	META	
ACTIVIDAD C0301	Registro de asistentes a eventos	Porcentaje de asistentes registrados	$(AR/AP)*100$	AR = Asistentes a los eventos registrados AP = Asistentes a los eventos programados 7,200 7,345	98.03
ACTIVIDAD C0302	Realización de convocatorias para eventos	Porcentaje de convocatorias a eventos realizados	$(CR/CP)*100$	CR = Convocatorias a eventos realizados CP = Convocatorias a eventos programados 12 12	100

GOBIERNO DEL ESTADO DE CHIHUAHUA
PRESUPUESTO DE EGRESOS 2019
PRESUPUESTO BASADO EN RESULTADOS

109 - SECRETARÍA DE CULTURA

ALINEACIÓN AL PLAN ESTATAL DE DESARROLLO

E105T4 - DESARROLLO HUMANO Y SOCIAL - CULTURA - REFORMA DEL PODER, PARTICIPACIÓN CIUDADANA Y DEMOCRACIA EFECTIVA

PROGRAMA - 2F00319 INCLUSIÓN Y PARTICIPACIÓN DE LA CIUDADANÍA EN LA VIDA CULTURAL 2019

DEFINICIÓN

BENEFICIARIOS

DEFINICIÓN	TIPO	BENEFICIARIOS		
		TOTAL	MUJERES	HOMBRES
Fomento de la participación y la inclusión de la población en situación de vulnerabilidad y marginación para su integración en actividades artísticas y culturales.	Población en situación de vulnerabilidad y marginación	1,703,232	856,960	846,272

INDICADORES DESTINADOS A LA ATENCIÓN DE JÓVENES

NIVEL	RESUMEN NARRATIVO	NOMBRE	DATOS DEL INDICADOR			
			FÓRMULA	META		
COMPONENTE C01	Proyectos artísticos y culturales destinados a grupos específicos elaborados	Variación porcentual de actividades artísticas y culturales destinadas a públicos específicos elaboradas	$((APE/APE_{-1})-1)*100$	APE = Actividades artísticas y culturales a grupos específicos realizadas APE_1 = Actividades artísticas y culturales a grupos específicos realizadas en el año anterior	1,950 1,844	5.75
ACTIVIDAD C0101	Realización de proyectos destinados a grupos específicos	Variación porcentual de proyectos destinados a grupos específicos realizados	$((PGE/PGE_{-1})-1)*100$	PGE = Proyectos destinados a grupos específicos realizados PGE_1 = Proyectos destinados a grupos específicos realizados en el año anterior	1,300 1,260	3.17
		Variación porcentual de usuarios beneficiados	$((UB/UB_{-1})-1)*100$	UB = Total de usuarios beneficiados en el año actual UB_1 = Total de usuarios beneficiados en el año anterior	1,300 1,260	3.17
ACTIVIDAD C0102	Promoción de expresiones artísticas entre los jóvenes	Porcentaje de expresiones artísticas ejecutadas entre los jóvenes	$(EAJ/EAJ_{-1})*100$	EAJ = Total de expresiones artísticas entre los jóvenes realizadas a fin de año EAJ_1 = Total de expresiones artísticas entre los jóvenes realizadas en el año anterior	150 124	120.97
		Variación porcentual de proyectos impulsados por el fondo juvenil	$((PI/PIAA)-1)*100$	PI = Total de proyectos impulsados por el fondo juvenil al finalizar el año PIAA = Total de proyectos impulsados por el fondo juvenil en el año anterior	19 1	1,800

**GOBIERNO DEL ESTADO DE CHIHUAHUA
PRESUPUESTO DE EGRESOS 2019
PRESUPUESTO BASADO EN RESULTADOS**

124 - COMISION ESTATAL PARA LOS PUEBLOS INDIGENAS

ALINEACIÓN AL PLAN ESTATAL DE DESARROLLO

E101T2 - DESARROLLO HUMANO Y SOCIAL - DESARROLLO SOCIAL - DERECHOS HUMANOS E INCLUSIÓN SOCIAL

PROGRAMA - 1S03519 ATENCIÓN A LA POBLACIÓN INDÍGENA DEL ESTADO DE CHIHUAHUA 2019

DEFINICIÓN

BENEFICIARIOS

TIPO

TOTAL

MUJERES

HOMBRES

Impulsar y coadyuvar al bienestar de la población indígena del estado de Chihuahua, mediante apoyos y servicios, en atención a sus demandas prioritarias.

en

Población indígena del estado de Chihuahua

19,936

9,968

9,968

INDICADORES DESTINADOS A LA ATENCIÓN DE JÓVENES

DATOS DEL INDICADOR

OBJETIVO A MEDIR

NIVEL	RESUMEN NARRATIVO	NOMBRE	FÓRMULA	META
COMPONENTE C04	Apoyos económicos a estudiantes del programa universitario indígena entregados	Variación porcentual de becas económicas entregadas a estudiantes del programa universitario indígena.	$\left(\frac{\text{NBEEEPUIt}/\text{NBEEEPUIt}_{-1}}{1} \right) * 100$	100
ACTIVIDAD C0401	Pago del apoyo a los estudiantes indígenas, en 4 parcialidades	Porcentaje de ministraciones aplicadas para el pago de becas económicas a estudiantes del programa universitario indígena	$\frac{\text{NMAPBEEPUIt}/\text{NMPPBEEPUIt}}{100}$	4
ACTIVIDAD C0402	Atención a los estudiantes que solicitan la beca económica a la institución	Porcentaje de estudiantes solicitantes de la beca económica del programa universitario indígena	$\frac{\text{NESBEPUIAt}/\text{NESBEPUIRt}}{0}$	130
				150
				17.65
				85
				100
				86.67

GOBIERNO DEL ESTADO DE CHIHUAHUA
PRESUPUESTO DE EGRESOS 2019
PRESUPUESTO BASADO EN RESULTADOS

401 - SERVICIOS EDUCATIVOS DEL ESTADO DE CHIHUAHUA

ALINEACIÓN AL PLAN ESTATAL DE DESARROLLO

E103T2 - DESARROLLO HUMANO Y SOCIAL - EDUCACIÓN - DERECHOS HUMANOS E INCLUSIÓN SOCIAL

PROGRAMA - 2E14319 SERVICIO DE EDUCACIÓN NORMAL Y POSGRADO 2019

DEFINICIÓN	BENEFICIARIOS			
	TIPO	TOTAL	MUJERES	HOMBRES
Incrementar las oportunidades de ingreso, permanencia y egreso, de las alumnas y alumnos de 18 a 23 años en el nivel licenciatura y posgrados en materia educativa, brindando la prestación del servicio educativo con una visión inclusiva, equitativa, con perspectiva de género y respeto a los derechos humanos.	Alumnas y alumnos de 18 a 23 años	976	856	120

INDICADORES DESTINADOS A LA ATENCIÓN DE JÓVENES

NIVEL	OBJETIVO A MEDIR	RESUMEN NARRATIVO	NOMBRE	DATOS DEL INDICADOR	
				FÓRMULA	META
COMPONENTE C01	Educación normal del subsistema federalizado otorgada	Porcentaje de alumnas y alumnos aceptados de nuevo ingreso en las normales subsistema federalizado	(ALUM_ACEP/T_SOLIC)*100	Alumnas y alumnos aceptados	37.8
ACTIVIDAD C0102	Gestión y control de los trámites para la atención educativa en la normal general	Costo promedio por alumna y alumno	(Gop+Gsp)/TALUM_NORMGR	76,000	98,417.02
		AL	TALUM_NORMGRAL= Total de alumnas y alumnos de la normal general	34,960,459	356

**GOBIERNO DEL ESTADO DE CHIHUAHUA
PRESUPUESTO DE EGRESOS 2019
PRESUPUESTO BASADO EN RESULTADOS**

401 - SERVICIOS EDUCATIVOS DEL ESTADO DE CHIHUAHUA

ALINEACIÓN AL PLAN ESTATAL DE DESARROLLO

E103T2 - DESARROLLO HUMANO Y SOCIAL - EDUCACIÓN - DERECHOS HUMANOS E INCLUSIÓN SOCIAL

PROGRAMA - 2E14519 ACCIONES TRANSVERSALES PARA LA EDUCACIÓN BÁSICA 2019

BENEFICIARIOS

TIPO	TOTAL	MUJERES	HOMBRES
------	-------	---------	---------

832

Disminuir las brechas de desigualdad de alumnos y alumnas en situación vulnerable, brindando la prestación del servicio educativo dentro de las escuelas de educación básica del subsistema federal transferido con una visión inclusiva, equitativa, con perspectiva de género y respeto a los derechos humanos.

INDICADORES DESTINADOS A LA ATENCIÓN DE JÓVENES

OBJETIVO A MEDIR	RESUMEN NARRATIVO	NOMBRE	FÓRMULA	META
COMPONENTE C01	Servicio educativo incluyente otorgado para la atención de las y los alumnos de las y los alumnos en situación de vulnerabilidad federal del subsistema federal transferido en situación de vulnerabilidad	ALU_VUL_AtenFT/ALU_VU L_Aten_1FT)-1)*100	ALU_VUL_AtenFT = Alumnas y alumnos de preescolar, primaria e inicial indígena, educación especial, CEDEX y migrantes atendidos en el subsistema federal transferido en el ciclo actual	53,058
ACTIVIDAD C0103	Certificación de la educación básica en el Porcentaje de personas atendidas que (POB_15_MAS_CONCLUIDA_PRIM / POB_15_MAS_CONCLUIDA_SECU) * 100	POB_15_MAS_CONCLUIDA_PRIM /POB_15_MAS_CONCLUIDA_SECU * 100	ALU_VUL_Aten_1FT = Alumnas y alumnos de preescolar, primaria e inicial indígena, educación especial, CEDEX y migrantes atendidos en el subsistema federal transferido en el ciclo anterior	72.82
	Porcentaje de personas atendidas que (POB_15_MAS_CONCLUIDA_PRIM / POB_15_MAS_CONCLUIDA_SECU) * 100	POB_15_MAS_CONCLUIDA_PRIM /POB_15_MAS_CONCLUIDA_SECU * 100	POB_15_MAS_CONCLUIDA_PRIM= Población de 15 años y más atendida en el subsistema federalizado con educación primaria concluida en el ciclo escolar	298
	Porcentaje de personas atendidas que (POB_15_MAS_CONCLUIDA_PRIM / POB_15_MAS_CONCLUIDA_SECU) * 100	POB_15_MAS_CONCLUIDA_PRIM /POB_15_MAS_CONCLUIDA_SECU * 100	POB_15_MAS_CONCLUIDA_SECU= Población de 15 años y más en rezago educativo del subsistema federalizado	1,260
	Porcentaje de personas atendidas que (POB_15_MAS_CONCLUIDA_PRIM / POB_15_MAS_CONCLUIDA_SECU) * 100	POB_15_MAS_CONCLUIDA_PRIM /POB_15_MAS_CONCLUIDA_SECU * 100	POB_15_MAS_CONCLUIDA_SECU= Población de 15 años y más atendida en el subsistema federalizado con educación secundaria concluida en el ciclo escolar	59.63
	Porcentaje de personas atendidas que (POB_15_MAS_CONCLUIDA_PRIM / POB_15_MAS_CONCLUIDA_SECU) * 100	POB_15_MAS_CONCLUIDA_PRIM /POB_15_MAS_CONCLUIDA_SECU * 100	POB_15_MAS_CONCLUIDA_PRIM= Población total atendida de 15 años y más en rezago del subsistema federalizado	2,113

GOBIERNO DEL ESTADO DE CHIHUAHUA
PRESUPUESTO DE EGRESOS 2019
PRESUPUESTO BASADO EN RESULTADOS

403 - UNIVERSIDAD TECNOLÓGICA DE CIUDAD JUAREZ

ALINEACIÓN AL PLAN ESTATAL DE DESARROLLO

E103T2 - DESARROLLO HUMANO Y SOCIAL - EDUCACIÓN - DERECHOS HUMANOS E INCLUSIÓN SOCIAL

PROGRAMA - 2E14719 FORMACIÓN EN EDUCACIÓN SUPERIOR TECNOLÓGICA 2019

DEFINICIÓN BENEFICIARIOS

TIPO	TOTAL	MUJERES	HOMBRES
------	-------	---------	---------

Formación de profesionistas a nivel superior mediante la inclusión, permanencia y vinculación con el sector productivo; generando ambientes propicios a través de educación integral, innovación científica y tecnológica bajo los principios de igualdad y equidad. Alumnos y alumnas de educación superior tecnológica 10,000 4,000 6,000

INDICADORES DESTINADOS A LA ATENCIÓN DE JÓVENES

OBJETIVO A MEDIR		DATOS DEL INDICADOR			
NIVEL	RESUMEN NARRATIVO	NOMBRE	FÓRMULA	META	
PROPÓSITO	Las alumnas y alumnos de educación superior tecnológica cuentan con la formación educativa con los mejores estándares de calidad educativa	Porcentaje de egresados en el mercado laboral	$(ETA/ELSME)*100$	ETA = Egresados trabajando acorde a su formación académica ELSME = Egresados laborando a seis meses de su egreso	400 445
COMPONENTE C01	Operación de los consejos de vinculación	Porcentaje de reuniones	$(RRCV/RPCV)*100$	RRCV = Reuniones realizadas por los consejos de vinculación RPCV = Reuniones programadas por los consejos de vinculación	3 3
COMPONENTE C02	Alumnos egresados	Porcentaje de egresados a nivel licenciatura	$(TAEMG/TANIMGC)*100$	TAEMG = Total de alumnos egresados de una misma generación TANIMGC = Total de alumnos de nuevo ingreso de una misma generación (cohorte)	1,000 2,000
COMPONENTE C03	Cobertura educativa	Porcentaje de alumnos de nuevo ingreso del ciclo escolar	$(ANI/EEEMS)*100$	ANI = Alumnos de nuevo ingreso EEEMS = Egresados de educación media superior en el estado	3,600 34,685
ACTIVIDAD C0101	Colaboración con el sector productivo	Porcentaje de colaboración con el sector productivo	$(CF/CP)*100$	CF = Convenios firmados CP = Convenios programados	300 300
ACTIVIDAD C0102	Atención en servicios tecnológicos y entidad certificadora	Variación porcentual de los recursos obtenidos por servicios tecnológicos y la entidad certificadora	$((RPOI/RPOL_1)-1)*100$	RPOI = Recursos propios obtenidos por servicios tecnológicos y la entidad certificadora en el año actual RPOL_1 = Recursos propios obtenidos por servicios tecnológicos y la entidad certificadora en el año anterior	1,750,000 1,568,413

**GOBIERNO DEL ESTADO DE CHIHUAHUA
PRESUPUESTO DE EGRESOS 2019
PRESUPUESTO BASADO EN RESULTADOS**

403 - UNIVERSIDAD TECNOLÓGICA DE CIUDAD JUAREZ

ALINEACIÓN AL PLAN ESTATAL DE DESARROLLO

E103T2 - DESARROLLO HUMANO Y SOCIAL - EDUCACIÓN - DERECHOS HUMANOS E INCLUSIÓN SOCIAL

PROGRAMA - 2E14719 FORMACIÓN EN EDUCACIÓN SUPERIOR TECNOLÓGICA 2019

BENEFICIARIOS

TIPO	TOTAL	MUJERES	HOMBRES
Alumnos y alumnas de educación superior tecnológica	10,000	4,000	6,000

Formación de profesionistas a nivel superior mediante la inclusión, permanencia y vinculación con el sector productivo; generando ambientes propicios a través de educación integral, innovación científica y tecnológica bajo los principios de igualdad y equidad.

INDICADORES DESTINADOS A LA ATENCIÓN DE JÓVENES

OBJETIVO A MEDIR		DATOS DEL INDICADOR			
NIVEL	RESUMEN NARRATIVO	NOMBRE	FÓRMULA	META	
ACTIVIDAD C0103	Satisfacción de alumnos en educación continua	Porcentaje de satisfacción de los alumnos por los cursos de educación continua impartidos	$(ASCEC/TAEC)*100$	ASCEC = Alumnos Satisfechos con Cursos de Educación Continua TAEC = Total de Alumnos en Educación Continua 1,840	93.88
ACTIVIDAD C0201	Aprovechamiento académico	Promedio de aprovechamiento de técnico superior universitario y licenciatura	$CO1CO2CO3/NE$	CO1CO2CO3 = Calificación obtenida NE = Niveles educativos 27 3	9
ACTIVIDAD C0202	Relación alumno docente (tutorías)	Promedio de alumnos atendidos por cantidad de profesores de tiempo completo	$(TM/PTPTC)$	TM = Total de la matrícula PTPTC = Plantilla total de profesores de tiempo completo 10,000 300	33.33
ACTIVIDAD C0203	Educación integral (actividades paraescolares)	Porcentaje de alumnos participando en actividades culturales y deportivas	$(APACD/TM)*100$	APACD = Alumnos participando en actividades culturales y deportivas TM = Total de matrícula 1,500 10,000	15
ACTIVIDAD C0301	Programación de visitas guiadas a la institución	Porcentaje de escuelas de educación medio superior que realizan una visita guiada	$(VGEMSC/TEEMSAI)*100$	VGEMSC = Visitas guiadas de escuelas media superior TEEMSAI = Total de escuelas de educación medio superior del área de influencia 64 64	100
ACTIVIDAD C0302	Promoción y difusión en medios de comunicación	Promedio del costo por medios de comunicación utilizados	$(REPD/CMPD)$	REPD = Recursos ejercidos en promoción y difusión CMPD = Cantidad de medios para la promoción y difusión 300,000 3	100,000

GOBIERNO DEL ESTADO DE CHIHUAHUA
PRESUPUESTO DE EGRESOS 2019
PRESUPUESTO BASADO EN RESULTADOS

408 - INSTITUTO CHIHUAHUENSE DE EDUCACION PARA LOS ADULTOS

ALINEACIÓN AL PLAN ESTATAL DE DESARROLLO

E103T2 - DESARROLLO HUMANO Y SOCIAL - EDUCACIÓN - DERECHOS HUMANOS E INCLUSIÓN SOCIAL

PROGRAMA - 2E05419 EDUCACIÓN BÁSICA PARA ADULTOS 2019

DEFINICIÓN

BENEFICIARIOS

TIPO

TOTAL

MUJERES

HOMBRES

Se orienta a las acciones y proyectos de regulación, desarrollo, promoción y prestación de servicios de educación básica para los educandos registrados de 15 años y más, tendientes a cubrir el rezago educativo. Educandos registrados de 15 años y más

74,000

37,740

36,260

INDICADORES DESTINADOS A LA ATENCIÓN DE JÓVENES

OBJETIVO A MEDIR

DATOS DEL INDICADOR

NIVEL	RESUMEN NARRATIVO	NOMBRE	FÓRMULA	META	
COMPONENTE C01	Servicios de educación básica ofrecidos (alfabetización, primaria y secundaria)	Porcentaje del número de personas que concluyen alfabetización atendidas por el programa	$(X/Y)*100$	X = Número de personas que concluyen nivel alfabetización Y = Número de personas atendidas en dicho nivel 6,212 6,831	90.94
ACTIVIDAD C0101	Atención educativa a la población más vulnerable ampliando la cobertura de los servicios, contribuyendo a su bienestar y empoderamiento	Porcentaje de exámenes presentados a través de las tecnologías de información y comunicación	$(X/Y)*100$	X = Números de exámenes presentados en línea Y = Número total de exámenes presentados 48,000 280,000	17.14

GOBIERNO DEL ESTADO DE CHIHUAHUA
PRESUPUESTO DE EGRESOS 2019
PRESUPUESTO BASADO EN RESULTADOS

410 - INSTITUTO DE CAPACITACION PARA EL TRABAJO DEL ESTADO DE CHIHUAHUA

ALINEACIÓN AL PLAN ESTATAL DE DESARROLLO

E207T2 - ECONOMÍA, INNOVACIÓN, DESARROLLO SUSTENTABLE Y EQUILIBRIO REGIONAL - INNOVACIÓN - DERECHOS HUMANOS E INCLUSIÓN SOCIAL

PROGRAMA - 2F01419 CAPACITACIÓN PARA EL DESARROLLO DE HABILIDADES Y CONOCIMIENTOS PARA EL TRABAJO Y/O EMPRENDIMIENTO 2019

DEFINICIÓN	BENEFICIARIOS			
	TIPO	TOTAL	MUJERES	HOMBRES
Corresponde a las acciones relacionadas con la prestación y el fomento de los servicios de capacitación para el trabajo, dirigidas a la población económicamente activa que busca mejorar sus condiciones de vida mediante el empleo y autoempleo acorde a la vocación productiva del estado.	Población económicamente activa del estado de Chihuahua	31,949	22,353	9,596

INDICADORES DESTINADOS A LA ATENCIÓN DE JÓVENES

NIVEL	OBJETIVO A MEDIR	RESUMEN NARRATIVO	NOMBRE	DATOS DEL INDICADOR		
				FÓRMULA	META	
PROPÓSITO	La población económicamente activa del estado de Chihuahua cuenta con habilidades y conocimientos para y en el trabajo y/o la generación de emprendimiento	Porcentaje de población económicamente activa joven egresada	de población económicamente activa joven egresada	$(PJE/TPE)*100$	PJE = Población económicamente activa joven egresada TPE = Total de población económicamente activa egresada 8,500 27,000	31.48
COMPONENTE C01	Cursos de capacitación impartidos en oficinas	Porcentaje de cursos de capacitación impartidos en oficinas	de cursos de capacitación	$(COI/COP)*100$	COI = Cursos de capacitación en oficinas impartidos COP = Cursos de capacitación en oficinas programados 1,564 1,564	100
COMPONENTE C02	Cursos de capacitación impartidos en emprendimiento	Porcentaje de cursos de capacitación en emprendimiento	de cursos de capacitación en emprendimiento	$(CIE/CPE)*100$	CIE = Cursos impartidos en emprendimiento CPE = Cursos programados en emprendimiento 570 670	85.07
ACTIVIDAD C0101	Impartición de cursos de capacitación en oficinas	Porcentaje de satisfacción de cursos de capacitación en oficinas	de cursos de capacitación en oficinas	$(CS/TC)*100$	CS = Encuesta satisfactoria TC = Total de encuestas 2,160 2,160	100
ACTIVIDAD C0201	Impartición de cursos de capacitación en emprendimiento	Porcentaje de satisfacción de cursos de capacitación en emprendimiento	de cursos de capacitación en emprendimiento	$(ES/TE)*100$	ES = Encuesta satisfactoria TE = Total de encuestas 540 540	100

GOBIERNO DEL ESTADO DE CHIHUAHUA
PRESUPUESTO DE EGRESOS 2019
PRESUPUESTO BASADO EN RESULTADOS

426 - INSTITUTO CHIHUAHUENSE DE LA JUVENTUD

ALINEACIÓN AL PLAN ESTATAL DE DESARROLLO

E101T2 - DESARROLLO HUMANO Y SOCIAL - DESARROLLO SOCIAL - DERECHOS HUMANOS E INCLUSIÓN SOCIAL

PROGRAMA - 1S02219 PROGRAMA IMPULSANDO JUVENTUDES 2019

DEFINICIÓN

BENEFICIARIOS

TIPO

TOTAL

MUJERES

HOMBRES

Destina recursos a las y los adolescentes y jóvenes de 12 a 29 años de los municipios de Chihuahua y Juárez que lo soliciten para capacitación, asistencia técnica, y asesoría para realización de proyectos personales o profesionales.

Las y los adolescentes y jóvenes de 12 a 29 años de los municipios de Chihuahua y Juárez

100

50

50

INDICADORES DESTINADOS A LA ATENCIÓN DE JÓVENES

DATOS DEL INDICADOR

OBJETIVO A MEDIR

FÓRMULA

META

NIVEL	RESUMEN NARRATIVO	NOMBRE	FÓRMULA	META
PROPÓSITO	Las y los adolescentes y jóvenes de 12 a 29 años de los municipios de Chihuahua y Juárez fortalecen el desarrollo de proyectos personales o profesionales	Porcentaje de apoyos entregados	$(AE/SR)*100$	100
COMPONENTE C01	Apoyos entregados para fortalecer a proyectos juveniles	Porcentaje de adolescentes y jóvenes satisfechos por los servicios recibidos por parte del programa Impulsando Juventudes	$(JBS/TJE)*100$	80
ACTIVIDAD C0101	Entrega de apoyos económicos y/o en especie para las juventudes	Variación porcentual del presupuesto ejercido en el año actual	$((PE1/PE1)-1)*100$	0
ACTIVIDAD C0102	Acciones de seguimiento a las solicitudes de apoyo	Variación porcentual de solicitudes de apoyo recibidas	$((SAR1/SAR1)-1)*100$	0

AE = Apoyos entregados
SR = Total de apoyos solicitados

$(AE/SR)*100$

JBS = Jóvenes beneficiados encuestados satisfechos
TJE = Total de jóvenes encuestados que fueron beneficiados por el programa

$(JBS/TJE)*100$

PE1 = Presupuesto ejercido en el año actual
PE1 = Presupuesto ejercido en el año anterior

$((PE1/PE1)-1)*100$

SAR1 = Solicitudes recibidas en el año actual
SAR1 = Solicitudes recibidas en el año anterior

$((SAR1/SAR1)-1)*100$

**GOBIERNO DEL ESTADO DE CHIHUAHUA
PRESUPUESTO DE EGRESOS 2019
PRESUPUESTO BASADO EN RESULTADOS**

426 - INSTITUTO CHIHUAHUENSE DE LA JUVENTUD

ALINEACIÓN AL PLAN ESTATAL DE DESARROLLO

E101T2 - DESARROLLO HUMANO Y SOCIAL - DESARROLLO SOCIAL - DERECHOS HUMANOS E INCLUSIÓN SOCIAL

PROGRAMA - 2E02919 ATENCIÓN A LA JUVENTUD 2019

BENEFICIARIOS

TIPO	TOTAL	MUJERES	HOMBRES
Adolescentes y jóvenes de 12 a 29 años del estado de Chihuahua	58,660	29,328	29,332

Programa orientado a promover entre las instancias gubernamentales, públicas y ante la sociedad en general la realización de actividades dirigidas a los adolescentes y jóvenes de 12 a 29 años del estado de Chihuahua, en materia de salud, desarrollo humano, social y cultural, motivando a una mayor participación en su entorno, permitiendo con ello que logren un desarrollo social e integral y mejoren su calidad de vida.

INDICADORES DESTINADOS A LA ATENCIÓN DE JÓVENES

NIVEL	RESUMEN NARRATIVO	NOMBRE	DATOS DEL INDICADOR		META
			FÓRMULA	FÓRMULA	
PROPÓSITO	Adolescentes y jóvenes de 12 a 29 años del estado de Chihuahua, satisfacen su necesidad de información mediante acciones para el desarrollo de sus capacidades	Porcentaje de jóvenes con información brindada para el desarrollo de capacidades	$(JSI/TJET)*100$	JSI = Jóvenes con información brindada TJET = Total de jóvenes	80
COMPONENTE C01	Asesorías impartidas en materia de prevención	Porcentaje de cobertura de actividades en municipios programados	$(MACTI/TMPRI)*100$	MACTI = Total de municipios con actividades TMPRI = Total de municipios programados	100
COMPONENTE C02	Actividades realizadas para motivar empoderamiento, desarrollo juvenil y poder joven	Porcentaje de cobertura de las actividades programadas de acuerdo a los municipios programados	$(TMACT/TMPRI)*100$	TMACT = Total de municipios con actividades TMPRI = Total de municipios programados	100
ACTIVIDAD C0101	Realización de pláticas, talleres, campañas y eventos en materia de prevención del delito, deserción escolar, y cuidado de la salud	Porcentaje de actividades en materia de prevención realizadas	$(AR/AP)*100$	AR = Actividades realizadas AP = Actividades programadas	100
		Porcentaje acciones realizadas en materia de prevención de la violencia contra la mujer	$(ART/APT)*100$	ART = Actividades realizadas para la prevención de violencia contra la mujer APT = Actividades programadas para la prevención de violencia contra la mujer	100
		Porcentaje de acciones realizadas para contribuir a disminuir la brecha de desigualdad entre hombres y mujeres en relación a las actividades programadas	$(ART/APT)*100$	ART = Actividades realizadas APT = Actividades programadas	100
	Porcentaje de acciones realizadas para la prevención de embarazo en adolescentes	Porcentaje de acciones realizadas para la prevención de embarazo en adolescentes	$(AR/AP)*100$	AR = Actividades realizadas para la prevención del embarazo AP = Actividades programadas para la prevención del embarazo	100

GOBIERNO DEL ESTADO DE CHIHUAHUA
PRESUPUESTO DE EGRESOS 2019
PRESUPUESTO BASADO EN RESULTADOS

426 - INSTITUTO CHIHUAHUENSE DE LA JUVENTUD

ALINEACIÓN AL PLAN ESTATAL DE DESARROLLO

E101T2 - DESARROLLO HUMANO Y SOCIAL - DESARROLLO SOCIAL - DERECHOS HUMANOS E INCLUSIÓN SOCIAL

PROGRAMA - 2E02919 ATENCIÓN A LA JUVENTUD 2019

DEFINICIÓN BENEFICIARIOS

TIPO	TOTAL	MUJERES	HOMBRES
Adolescentes y jóvenes de 12 a 29 años del estado de Chihuahua	58,660	29,328	29,332

Programa orientado a promover entre las instancias gubernamentales, públicas y ante la sociedad en general la realización de actividades dirigidas a los adolescentes y jóvenes de 12 a 29 años del estado de Chihuahua, en materia de salud, desarrollo humano, social y cultural, motivando a una mayor participación en su entorno, permitiendo con ello que logren un desarrollo social e integral y mejoren su calidad de vida.

INDICADORES DESTINADOS A LA ATENCIÓN DE JÓVENES

NIVEL	RESUMEN NARRATIVO	NOMBRE	DATOS DEL INDICADOR		META	
			FÓRMULA	FÓRMULA		
ACTIVIDAD C0102	Realización de actividades que fomenten la cultura del cuidado del medio ambiente	Porcentaje de actividades para el cuidado del medio ambiente realizadas	(AR/AP)*100	AR = Actividades realizadas AP = Actividades programadas	60 60	100
ACTIVIDAD C0201	Realización de eventos de Empoderamiento, Desarrollo Juvenil y Poder Joven	Porcentaje de eventos para el empoderamiento, desarrollo juvenil y poder joven realizados	(AR/AP)*100	AR = Actividades realizadas AP = Actividades programadas	115 115	100
ACTIVIDAD C0202	Realización de capacitaciones, pláticas y talleres en Casa del Emprendedor	Porcentaje de acciones realizadas en casa del emprendedor	(AR/AP)*100	AR = Actividades realizadas AP = Actividades programadas	10 10	100

**GOBIERNO DEL ESTADO DE CHIHUAHUA
PRESUPUESTO DE EGRESOS 2019
PRESUPUESTO BASADO EN RESULTADOS**

426 - INSTITUTO CHIHUAHUENSE DE LA JUVENTUD

ALINEACIÓN AL PLAN ESTATAL DE DESARROLLO

E101T2 - DESARROLLO HUMANO Y SOCIAL - DESARROLLO SOCIAL - DERECHOS HUMANOS E INCLUSIÓN SOCIAL

PROGRAMA - 2P02619 INSTITUCIONALIZACIÓN DE LA PERSPECTIVA DE JUVENTUDES 2019

DEFINICIÓN BENEFICIARIOS

TIPO	TOTAL	MUJERES	HOMBRES
Personas capacitadas	3,327	1,664	1,663

Promueve la incorporación de la perspectiva de juventudes en las políticas públicas reconociendo a las juventudes como sujetos de derecho y que sea tomada en cuenta su participación, a través de personas capacitadas.

INDICADORES DESTINADOS A LA ATENCIÓN DE JÓVENES

NIVEL	RESUMEN NARRATIVO	NOMBRE	DATOS DEL INDICADOR			
			FÓRMULA	FÓRMULA	META	
PROPÓSITO	Las personas capacitadas aplican la Perspectiva de Juventudes en sus políticas públicas	Porcentaje de personas capacitadas en Perspectiva de Juventudes	$(PC/TPPJ)*100$	PC = Personas capacitadas TPPJ = Total de personas que trabajan con programas para juventudes	3,327 84,577	3,93
COMPONENTE C01	Capacitaciones realizadas para dar a conocer la Perspectiva de Juventudes	Porcentaje de capacitaciones realizadas en relación a las programadas	$(CR/CP)*100$	CR = Capacitaciones realizadas CP = Capacitaciones programadas	103 103	100
ACTIVIDAD C0101	Realización de actividades sobre Perspectiva de Juventudes	Porcentaje de cobertura de las actividades programadas de acuerdo a los municipios programados	$(TMCACT/TMPROG)*100$	TMC ACT = Total de municipios con actividades programadas TMPROG = Total de municipios programados	29 29	100
ACTIVIDAD C0101	Realización de actividades sobre Perspectiva de Juventudes	Porcentaje de actividades en materia de capacitación sobre Perspectiva de Juventudes realizadas	$(AR/AP)*100$	AR = Actividades realizadas AP = Actividades programadas	103 103	100
ACTIVIDAD C0102	Operación de oficinas del Instituto Chihuahuense de la Juventud	Porcentaje de satisfacción de las personas capacitadas en Perspectiva de Juventudes	$(PS/TPE)*100$	PS = Personas satisfechas TPE = Total de personas encuestadas	1,331 1,664	79.99
ACTIVIDAD C0102	Operación de oficinas del Instituto Chihuahuense de la Juventud	Porcentaje de acciones realizadas con perspectiva de juventudes por el Instituto Chihuahuense de la Juventud en relación a las programadas	$(AR/AP)*100$	AR = Acciones realizadas por el Instituto Chihuahuense de la Juventud AP = Acciones programadas por el Instituto Chihuahuense de la Juventud	462 462	100

GOBIERNO DEL ESTADO DE CHIHUAHUA
PRESUPUESTO DE EGRESOS 2019
PRESUPUESTO BASADO EN RESULTADOS

431 - UNIVERSIDAD POLITECNICA DE CHIHUAHUA

ALINEACIÓN AL PLAN ESTATAL DE DESARROLLO

E103T2 - DESARROLLO HUMANO Y SOCIAL - EDUCACIÓN - DERECHOS HUMANOS E INCLUSIÓN SOCIAL

PROGRAMA - 2E14019 VINCULACIÓN, EXTENSIÓN Y SERVICIOS ACADÉMICOS EN EDUCACIÓN MEDIA SUPERIOR Y SUPERIOR 2019

DEFINICIÓN BENEFICIARIOS

TIPO	TOTAL	MUJERES	HOMBRES
Egresados	1,022	259	763

Fortalecer los esquemas de vinculación de los alumnos y alumnas de educación superior con el sector educativo, social y productivo que inciden en el bienestar social, el crecimiento económico y la transferencia de conocimientos científicos-tecnológicos con un alto grado de responsabilidad social, mediante la disposición transparente y oportuna de los recursos. Así como la difusión y divulgación del arte, la cultura y la ciencia en conjunto con la promoción del deporte para el fortalecimiento de la formación integral de los estudiantes de manera incluyente y con sentido humanista que aporten soluciones innovadoras al entorno.

INDICADORES DESTINADOS A LA ATENCIÓN DE JÓVENES

NIVEL	RESUMEN NARRATIVO	NOMBRE	DATOS DEL INDICADOR		META
			FÓRMULA	FÓRMULA	
PROPÓSITO	Egresados se colocan en el los diferentes mercados laboralespromoverse en el campo laboral	Porcentaje de alumnos egresados	$(EL/TE)*100$	EL = Egresados laborando TE = Total de egresados	770 1,022
COMPONENTE C01	Obligaciones cumplidas	Porcentaje de proyectos liberados	$(PL/TP)*100$	PL = Proyectos liberados TP = Total de proyectos	2 2
COMPONENTE C02	Firma de convenios de colaboración (proyectos) incrementada	Porcentaje de firma de convenios	$(CP/TC)*100$	CP = Convenios con proyecto TC = Convenios	10 10
COMPONENTE C03	Reconocimiento de la Universidad Politécnica de Chihuahua incrementada	Porcentaje de satisfacción del egresado	$(ES/TE)*100$	ES = Egresados satisfechos TE = Total de egresados	176 195
COMPONENTE C04	Desarrollo personal de los estudiantes incrementado	Porcentaje de matrícula que participa en actividades extracurriculares	$(EP/M)*100$	EP = Estudiantes que participan M = Matrícula	280 1,035
ACTIVIDAD C0101	Planeación, seguimiento, evaluación y gestión	Porcentaje de fondos extraordinarios	$(FE/TFE)*100$	FE = Fondos extraordinarios TFE = Total de fondos extraordinarios	2 2
ACTIVIDAD C0102	Transparencia y SCG cumplidos	Variación porcentual del cumplimiento a requerimientos legales	$((Clafnoact/Clafnoant)-1)*100$	Clafnoact = Calificación ICHITAIP año actual Clafnoant = Calificación ICHITAIP año anterior	10 5
ACTIVIDAD C0201	Gestión de convenios con diversos sectores	Porcentaje de convenios formalizados	$(CF/CG)*100$	CF = Convenios formalizados CG = Convenios gestionados	45 45
ACTIVIDAD C0202	Proyectos de estancias/estadias de impacto	Porcentaje de aprobación en estadias	$(EAE/ECE)*100$	EAE = Estudiantes que aprueban estadias ECE = Estudiantes que cursan estadias	195 195

**GOBIERNO DEL ESTADO DE CHIHUAHUA
PRESUPUESTO DE EGRESOS 2019
PRESUPUESTO BASADO EN RESULTADOS**

431 - UNIVERSIDAD POLITECNICA DE CHIHUAHUA

ALINEACIÓN AL PLAN ESTATAL DE DESARROLLO

E103T2 - DESARROLLO HUMANO Y SOCIAL - EDUCACIÓN - DERECHOS HUMANOS E INCLUSIÓN SOCIAL

PROGRAMA - 2E14019 VINCULACIÓN, EXTENSIÓN Y SERVICIOS ACADÉMICOS EN EDUCACIÓN MEDIA SUPERIOR Y SUPERIOR 2019

DEFINICIÓN

Fortalecer los esquemas de vinculación de los alumnos y alumnas de educación superior con el sector educativo, social y productivo que inciden en el bienestar social, el crecimiento económico y la transferencia de conocimientos científicos-tecnológicos con un alto grado de responsabilidad social, mediante la disposición transparente y oportuna de los recursos. Así como la difusión y divulgación del arte, la cultura y la ciencia en conjunto con la promoción del deporte para el fortalecimiento de la formación integral de los estudiantes de manera incluyente y con sentido humanista que aporten soluciones innovadoras al entorno.

BENEFICIARIOS

TIPO	TOTAL	MUJERES	HOMBRES
------	-------	---------	---------

Egresados

1,022

259

763

INDICADORES DESTINADOS A LA ATENCIÓN DE JÓVENES

DATOS DEL INDICADOR

OBJETIVO A MEDIR

NIVEL	RESUMEN NARRATIVO	NOMBRE	FÓRMULA	META	
ACTIVIDAD C0301	Servicios tecnológicos y educación continua	Variación porcentual de servicios ofrecidos	$((SEact/SEant)-1)*100$	SEact = Servicios al exterior año en curso SEant = Servicios al exterior año anterior	50
ACTIVIDAD C0302	Seguimiento a egresados	Porcentaje de encuesta a egresados	$(EE/TE)*100$	EE = Egresados encuestados TE = Total de egresados	90.12
ACTIVIDAD C0401	Actividades de fomento al deporte,cultura, cuidado al medio ambiente	Porcentaje de actividades extracurriculares	$(AE/AP)*100$	AE = Actividades extracurriculares AP = Actividades programadas	100

GOBIERNO DEL ESTADO DE CHIHUAHUA
PRESUPUESTO DE EGRESOS 2019
PRESUPUESTO BASADO EN RESULTADOS

431 - UNIVERSIDAD POLITECNICA DE CHIHUAHUA

ALINEACIÓN AL PLAN ESTATAL DE DESARROLLO

E103T2 - DESARROLLO HUMANO Y SOCIAL - EDUCACIÓN - DERECHOS HUMANOS E INCLUSIÓN SOCIAL

PROGRAMA - 2E14619 CALIDAD EN LOS SERVICIOS DE EDUCACIÓN SUPERIOR TECNOLÓGICA 2019

DEFINICIÓN BENEFICIARIOS

TIPO TOTAL MUJERES HOMBRES

1,035 218 817

Asegurar la calidad educativa mediante Programa Educativos Acreditados y/o Evaluados y la disposición de los recursos humanos, materiales y financieros necesarios para la operación del sistema educativo estatal, incluye actividades de la administración central y unidades de apoyo académico-administrativo así como de planeación, organización, dirección, evaluación, control, seguimiento, transparencia y rendición de cuentas; todo el proceso bajo los principios de eficacia, eficiencia, calidad y economía.

Alumnos y alumnas de nivel medio superior

INDICADORES DESTINADOS A LA ATENCIÓN DE JÓVENES

DATOS DEL INDICADOR

OBJETIVO A MEDIR RESUMEN NARRATIVO NOMBRE FÓRMULA META

NIVEL	RESUMEN NARRATIVO	NOMBRE	FÓRMULA	META
PRÓPOSITO	Los alumnos y alumnas de educación superior tecnológica cuentan con los conocimientos durante todo su proceso académico	Porcentaje de eficiencia terminal	$(EG/MIC)*100$	50
COMPONENTE C01	Acompañamiento académico brindado	Porcentaje de retención	$(EI/AP)*100$	82.02
COMPONENTE C02	Difusión proporcionada	Variación porcentual de la captación de nuevo ingreso	$((MatAct/MatAnt)-1)*100$	3.33
COMPONENTE C03	Infraestructura y equipos eficientes	Porcentaje de capacidad instalada	$(Mat/CI)*100$	67.21
COMPONENTE C04	Calidad de los servicios educativos	Porcentaje de satisfacción de los estudiantes	$(ES/EE)*100$	80
ACTIVIDAD C0101	Capacitación al personal	Porcentaje de cumplimiento al programa de capacitación	$(CR/CP)*100$	100
ACTIVIDAD C0102	Impartición de tutorías/asesorías	Porcentaje de aprobación	$(EAP/EAS)*100$	90
ACTIVIDAD C0201	Realización de visitas y promoción	Porcentaje de visitas de difusión	$(VR/VP)*100$	100
ACTIVIDAD C0301	Operación de infraestructura y equipo	Porcentaje de cumplimiento a los programas de mantenimiento	$(AR/AP)*100$	100

GOBIERNO DEL ESTADO DE CHIHUAHUA
 PRESUPUESTO DE EGRESOS 2019
 PRESUPUESTO BASADO EN RESULTADOS

431 - UNIVERSIDAD POLITECNICA DE CHIHUAHUA

ALINEACIÓN AL PLAN ESTATAL DE DESARROLLO

E103T2 - DESARROLLO HUMANO Y SOCIAL - EDUCACIÓN - DERECHOS HUMANOS E INCLUSIÓN SOCIAL

PROGRAMA - 2E14619 CALIDAD EN LOS SERVICIOS DE EDUCACIÓN SUPERIOR TECNOLÓGICA 2019

DEFINICIÓN

Asegurar la calidad educativa mediante Programa Educativos Acreditados y/o Evaluados y la disposición de los recursos humanos, materiales y financieros necesarios para la operación del sistema educativo estatal, incluye actividades de la administración central y unidades de apoyo académico-administrativo así como de planeación, organización, dirección, evaluación, control, seguimiento, transparencia y rendición de cuentas; todo el proceso bajo los principios de eficacia, eficiencia, calidad y economía.

BENEFICIARIOS

TIPO	TOTAL	MUJERES	HOMBRES
Alumnos y alumnas de nivel medio superior	1,035	218	817

INDICADORES DESTINADOS A LA ATENCIÓN DE JÓVENES

OBJETIVO A MEDIR		DATOS DEL INDICADOR		
NIVEL	RESUMEN NARRATIVO	NOMBRE	FÓRMULA	META
ACTIVIDAD C0401	Cumplimiento de programas educativos pertinentes acreditados	Porcentaje de acreditación de programas educativos	$(PA/PE)*100$	25
			PA = Programas acreditados PE = Programas educativos	4

GOBIERNO DEL ESTADO DE CHIHUAHUA
PRESUPUESTO DE EGRESOS 2019
PRESUPUESTO BASADO EN RESULTADOS

433 - UNIVERSIDAD TECNOLÓGICA DE PARRAL

ALINEACIÓN AL PLAN ESTATAL DE DESARROLLO

E103T2 - DESARROLLO HUMANO Y SOCIAL - EDUCACIÓN - DERECHOS HUMANOS E INCLUSIÓN SOCIAL

PROGRAMA - 2E06719 COBERTURA EN EDUCACIÓN SUPERIOR TECNOLÓGICA 2019

DEFINICIÓN BENEFICIARIOS

TIPO	TOTAL	MUJERES	HOMBRES
Alumnos y alumnas de educación superior tecnológica	1,284	410	874

Brindar a los alumnos y alumnas egresados del nivel medio superior acciones y proyectos de regulación, desarrollo, promoción y prestación de servicios educativos que otorguen mayores oportunidades de acceso a la educación superior tecnológica.

INDICADORES DESTINADOS A LA ATENCIÓN DE JÓVENES

OBJETIVO A MEDIR		DATOS DEL INDICADOR		
NIVEL	RESUMEN NARRATIVO	NOMBRE	FÓRMULA	META
PROPÓSITO	Las y los egresados de educación media superior Promedio de absorción de Egresados cuentan con acceso a los servicios de educación de Educación Media Superior en la zona superior, permanecen y concluyen de influencia de la Universidad satisfactoriamente	ANI/TEEMS	ANI = Alumnos de nuevo ingreso en la Universidad Tecnológica de Parral TEEMS = Total de egresados de educación media superior de la zona de influencia	475 1,862
COMPONENTE C01	Programas de buena calidad ofertados en la Universidad.	(PA/POE)*100	PA = Programas acreditados POE = Programas ofertados evaluable	3 11
COMPONENTE C02	Programas educativos centrados en el estudiante de calidad	(?PSE/AE)	?PSE = Sumatoria de porcentajes de los servicios evaluados AE = Áreas evaluable	1,120 14
COMPONENTE C03	Programas educativos ofertados flexibles	(AAIM/AATI)*100	AAIM = Alumnos y alumnas inscritos en otras modalidades. AATI = Alumnos y alumnas total inscritos.	60 1,284
COMPONENTE C04	Apoyos socio-económicos otorgados	(AB/MT)*100	AB = Alumnos becados MT = Matrícula total	771 1,284
ACTIVIDAD C0101	Seguimiento al cumplimiento de requisitos para acreditación	(CRA/RSA)*100	CRA = Cumplimiento de los requisitos para la acreditación RSA = Requisitos solicitados para la acreditación	3 3
ACTIVIDAD C0102	Acompañamiento académico	(AEG/AIG)*100	AEG = Alumnos egresados por generación AIG = Alumnos inscritos por generación	199 233

**GOBIERNO DEL ESTADO DE CHIHUAHUA
PRESUPUESTO DE EGRESOS 2019
PRESUPUESTO BASADO EN RESULTADOS**

433 - UNIVERSIDAD TECNOLÓGICA DE PARRAL

ALINEACIÓN AL PLAN ESTATAL DE DESARROLLO

E103T2 - DESARROLLO HUMANO Y SOCIAL - EDUCACIÓN - DERECHOS HUMANOS E INCLUSIÓN SOCIAL

PROGRAMA - 2E06719 COBERTURA EN EDUCACIÓN SUPERIOR TECNOLÓGICA 2019

DEFINICIÓN

BENEFICIARIOS

TIPO	TOTAL	MUJERES	HOMBRES
Alumnos y alumnas de educación superior tecnológica	1,284	410	874

Brindar a los alumnos y alumnas egresados del nivel medio superior acciones y proyectos de regulación, desarrollo, promoción y prestación de servicios educativos que otorguen mayores oportunidades de acceso a la educación superior tecnológica.

INDICADORES DESTINADOS A LA ATENCIÓN DE JÓVENES

DATOS DEL INDICADOR

OBJETIVO A MEDIR

NIVEL	RESUMEN NARRATIVO	NOMBRE	FÓRMULA	META
ACTIVIDAD C0201	Seguimiento y Evaluación de los procesos académicos-administrativos	Porcentaje de auditorías al sistemas de gestión realizada	$(AUCR/AUCP)*100$	100
			AUCR = Número de auditorías de calidad realizadas AUCP = Número de auditorías de calidad programadas	3 3
ACTIVIDAD C0301	Supervisión y seguimiento de matrícula en programas ofertados	Porcentaje de abandono escolar	$(SAC/SMC)*100$	11.22
			SAC = Sumatoria de abandono escolar cuatrimestral SMC = Sumatoria de matrícula cuatrimestral	330 2,942
ACTIVIDAD C0401	Gestión de becas socio-económicas	Porcentaje de becas socioeconómicas autorizadas	$(BSA/BSS)*100$	100
			BSA = Becas socioeconómicas autorizadas BSS = Becas socioeconómicas solicitadas	200 200
ACTIVIDAD C0402	Gestión de becas de manutención	Porcentaje de becas de manutención autorizadas	$(BMA/BMS)*100$	100
			BMA = Becas de manutención autorizadas BMS = Becas de manutención solicitadas	350 350

GOBIERNO DEL ESTADO DE CHIHUAHUA
PRESUPUESTO DE EGRESOS 2019
PRESUPUESTO BASADO EN RESULTADOS

438 - UNIVERSIDAD TECNOLÓGICA DE CAMARGO

ALINEACIÓN AL PLAN ESTATAL DE DESARROLLO

E103T2 - DESARROLLO HUMANO Y SOCIAL - EDUCACIÓN - DERECHOS HUMANOS E INCLUSIÓN SOCIAL

PROGRAMA - 2E05119 VINCULACIÓN Y SERVICIOS EDUCATIVOS 2019

DEFINICIÓN

Fortalecer los servicios para los alumnos y alumnas de la educación superior tecnológica y la vinculación con el sector educativo, social y productivo, mediante la disposición permanente y oportuna de los recursos humanos, materiales y financieros; cumpliendo con el control interno y rendición de cuentas bajo los principios de eficacia, eficiencia, calidad y economía.

BENEFICIARIOS		TOTAL	MUJERES	HOMBRES
TIPO	Las y los estudiantes egresados	300	150	150

INDICADORES DESTINADOS A LA ATENCIÓN DE JÓVENES

NIVEL	RESUMEN NARRATIVO	NOMBRE	DATOS DEL INDICADOR		META
			FÓRMULA	FÓRMULA	
PROPÓSITO	Las y los estudiantes egresados se insertan en los escenarios laborales al ser formados de manera integral, socialmente responsables y con competencias para el desarrollo de las exigencias del entorno global	Porcentaje de colocación de los egresados en un área a fin a su perfil de egreso	$(A/B)*100$	A = Egresados colocados en un área a fin acorde a su perfil de egreso B = Egresados totales	72.73
COMPONENTE C01	Programas de vinculación y difusión con los grupos de interés consolidado	Variación porcentual de convenios vigentes del año en referencia con respecto al año anterior	$((A/B)-1)*100$	A = Convenios vigentes en el año de referencia B = Convenios vigentes del año anterior	12
COMPONENTE C02	Educación integral fortalecida	Porcentaje de miembros de la comunidad universitaria que participan en al menos una actividad de formación integral	$(A/B)*100$	A = Estudiantes que practican al menos una actividad de formación integral B = Estudiantes totales	100
ACTIVIDAD C0101	Difundir la oferta académica existente y los logros institucionales a la totalidad de los grupos de interés	Porcentaje de egresados de media superior que ingresaron a la UT de Camargo gracias a las actividades de difusión institucional	$(A/B)*100$	A = Egresados de IEMS que ingresaron a la UT de Camargo gracias a las actividades de difusión. B = Egresados de IEMS que ingresaron a la UT de Camargo	100
ACTIVIDAD C0103	Garantizar espacios en organizaciones afines para estadías profesionales	Porcentaje de los empleadores satisfechos con el desempeño de los estudiantes durante sus estadías profesionales	$(A/B)*100$	A = Empleadores satisfechos con el desempeño de los estudiantes en el desarrollo de sus estadías profesionales. B = Total de empleadores con estadías profesionales	100
ACTIVIDAD C0201	Promoción de las actividades deportivas y cuidado de la salud física	Porcentaje de actividades deportivas y de cuidado a la salud realizadas conforme a la programación cuatrimestral	$(ADCSFR/ADCFP)*100$	ADCSFR = Actividades deportivas y de cuidado de la salud física programadas realizadas ADCFP = Actividades deportivas y de cuidado de la salud física programadas	100

**GOBIERNO DEL ESTADO DE CHIHUAHUA
PRESUPUESTO DE EGRESOS 2019
PRESUPUESTO BASADO EN RESULTADOS**

438 - UNIVERSIDAD TECNOLÓGICA DE CAMARGO

ALINEACIÓN AL PLAN ESTATAL DE DESARROLLO

E103T2 - DESARROLLO HUMANO Y SOCIAL - EDUCACIÓN - DERECHOS HUMANOS E INCLUSIÓN SOCIAL

PROGRAMA - 2E05119 VINCULACIÓN Y SERVICIOS EDUCATIVOS 2019

BENEFICIARIOS

TIPO	TOTAL	MUJERES	HOMBRES
Las y los estudiantes egresados	300	150	150

Fortalecer los servicios para los alumnos y alumnas de la educación superior tecnológica y la vinculación con el sector educativo, social y productivo, mediante la disposición permanente y oportuna de los recursos humanos, materiales y financieros; cumpliendo con el control interno y rendición de cuentas bajo los principios de eficacia, eficiencia, calidad y economía.

INDICADORES DESTINADOS A LA ATENCIÓN DE JÓVENES

NIVEL	RESUMEN NARRATIVO	NOMBRE	DATOS DEL INDICADOR		
			FÓRMULA	FÓRMULA	META
ACTIVIDAD C0202	Promover las actividades cívicas, culturales y artísticas	Porcentaje de actividades culturales y artísticas realizadas conforme a la programación cuatrimestral	$(A/B)*100$	A = Actividades culturales y artísticas programadas realizadas B = Actividades culturales y artísticas programadas	100
ACTIVIDAD C0203	Promover las actividades de cuidado al medio ambiente y preservación de los recursos naturales	Porcentaje de actividades de cuidado al medio ambiente y preservación de los recursos naturales realizadas conforme a la programación cuatrimestral	$(A/B)*100$	A = Actividades de cuidado al medio ambiente y preservación de los recursos naturales programadas realizadas B = Actividades de cuidado al medio ambiente y preservación de los recursos naturales programadas	100
ACTIVIDAD C0204	Promover las actividades que fomenten la perspectiva de género, inclusión, responsabilidad social empresarial y cultura de la legalidad	Porcentaje de actividades que fomenten la perspectiva de género, inclusión, responsabilidad social empresarial y cultura de la legalidad realizadas conforme a la programación cuatrimestral	$(A/B)*100$	A = Actividades que fomenten la perspectiva de género, inclusión, responsabilidad social empresarial y cultura de la legalidad programadas realizadas B = Actividades que fomenten la perspectiva de género, inclusión, responsabilidad social empresarial y cultura de la legalidad programadas	100

GOBIERNO DEL ESTADO DE CHIHUAHUA
PRESUPUESTO DE EGRESOS 2019
PRESUPUESTO BASADO EN RESULTADOS

439 - UNIVERSIDAD TECNOLÓGICA DE CHIHUAHUA SUR

ALINEACIÓN AL PLAN ESTATAL DE DESARROLLO

E103T2 - DESARROLLO HUMANO Y SOCIAL - EDUCACIÓN - DERECHOS HUMANOS E INCLUSIÓN SOCIAL

PROGRAMA - 2E05119 VINCULACIÓN Y SERVICIOS EDUCATIVOS 2019

DEFINICIÓN BENEFICIARIOS

TIPO	TOTAL	MUJERES	HOMBRES
------	-------	---------	---------

Fortalecer los servicios para los alumnos y alumnas de la educación superior tecnológica y la vinculación con el sector educativo, social y productivo, mediante la disposición permanente y oportuna de los recursos humanos, materiales y financieros; cumpliendo con el control interno y rendición de cuentas bajo los principios de eficacia, eficiencia, calidad y economía.

Alumnas y alumnos

1,100

480

620

INDICADORES DESTINADOS A LA ATENCIÓN DE JÓVENES

OBJETIVO A MEDIR		DATOS DEL INDICADOR			META	
NIVEL	RESUMEN NARRATIVO	NOMBRE	FÓRMULA			
PROPÓSITO	Los alumnos y alumnas de educación superior tecnológica se incorporan al sector productivo cumpliendo con los estándares de calidad educativa.	Porcentaje de empleadores satisfechos con el desempeño de los egresados	$(NES/TEE)*100$	NES = Número de empleadores satisfechos TEE = Total de empleadores encuestados	398 398	100
COMPONENTE C01	Gestión institucional realizada	Porcentaje de actividades de gestión a favor de la institución	$(NAGIR/NAGIP)*100$	NAGIR = Número de actividades de gestión institucional realizadas NAGIP = Número de actividades de gestión institucional programadas	180 180	100
COMPONENTE C02	Extensión y promoción realizada	Porcentaje de actividades de extensión y promoción realizadas	$(NAEPR/NAEPP)*100$	NAEPR = Número de actividades de extensión y promoción realizadas NAEPP = Número de actividades de extensión y promoción programadas	322 322	100
COMPONENTE C03	Actividades de investigación y desarrollo	Porcentaje de actividades de investigación y desarrollo	$(NAID/NAIDP)*100$	NAID = Número de actividades de investigación y desarrollo NAIDP = Número de actividades de investigación y desarrollo programadas	5 5	100
COMPONENTE C04	Servicios al exterior proporcionados	Porcentaje de servicios al exterior proporcionados	$(NSER/NSEPP)*100$	NSER = Número de servicios al exterior realizados NSEPP = Número de servicios al exterior programados	17 17	100
COMPONENTE C05	Vinculación con diferentes sectores	Porcentaje de instituciones vinculadas	$(NIV/NIVP)*100$	NIV = Número de instituciones vinculadas NIVP = Número de instituciones vinculadas programadas	84 84	100

**GOBIERNO DEL ESTADO DE CHIHUAHUA
PRESUPUESTO DE EGRESOS 2019
PRESUPUESTO BASADO EN RESULTADOS**

439 - UNIVERSIDAD TECNOLÓGICA DE CHIHUAHUA SUR

ALINEACIÓN AL PLAN ESTATAL DE DESARROLLO

E103T2 - DESARROLLO HUMANO Y SOCIAL - EDUCACIÓN - DERECHOS HUMANOS E INCLUSIÓN SOCIAL

PROGRAMA - 2E05119 VINCULACIÓN Y SERVICIOS EDUCATIVOS 2019

BENEFICIARIOS

TIPO	TOTAL	MUJERES	HOMBRES
Alumnas y alumnos	1,100	480	620

Fortalecer los servicios para los alumnos y alumnas de la educación superior tecnológica y la vinculación con el sector educativo, social y productivo, mediante la disposición permanente y oportuna de los recursos humanos, materiales y financieros; cumpliendo con el control interno y rendición de cuentas bajo los principios de eficacia, eficiencia, calidad y economía.

INDICADORES DESTINADOS A LA ATENCIÓN DE JÓVENES

OBJETIVO A MEDIR		DATOS DEL INDICADOR		
NIVEL	RESUMEN NARRATIVO	NOMBRE	FÓRMULA	META
ACTIVIDAD C0101	Personal directivo y administrativo capacitado	Porcentaje de personal directivo y administrativo que acudió a capacitación y actualización en perspectiva de género	$(PDAC/TPDA)*100$	30
ACTIVIDAD C0102	Licencias de software adquiridas	Porcentaje de licencias de software adquiridas	$(LSA/LSAP)*100$	30
ACTIVIDAD C0103	Gestión de la Calidad	Porcentaje de auditorías internas realizadas bajo el sistema de gestión de calidad	$(NAIR/NAIP)*100$	3
ACTIVIDAD C0104	Gestión del marco legal	Porcentaje de trámites legales concluidos	$(NTLC/NTLP)*100$	3
ACTIVIDAD C0201	Inserción en los medios de comunicación	Porcentaje de inserciones en medios de comunicación	$(NIMC/NIMCP)*100$	2
ACTIVIDAD C0202	Campaña de promoción y difusión	Porcentaje de campañas de promoción y difusión realizadas	$(NCPDR/NCPDP)*100$	2
ACTIVIDAD C0203	Actividades extracurriculares (fomento al deporte, cultura, cuidado al medio ambiente, académicas) realizadas.	Porcentaje de actividades extracurriculares realizadas	$(AER/AEP)*100$	12



GOBIERNO DEL ESTADO DE CHIHUAHUA
PRESUPUESTO DE EGRESOS 2019
PRESUPUESTO BASADO EN RESULTADOS

439 - UNIVERSIDAD TECNOLÓGICA DE CHIHUAHUA SUR

ALINEACIÓN AL PLAN ESTATAL DE DESARROLLO

E103T2 - DESARROLLO HUMANO Y SOCIAL - EDUCACIÓN - DERECHOS HUMANOS E INCLUSIÓN SOCIAL

PROGRAMA - 2E05119 VINCULACIÓN Y SERVICIOS EDUCATIVOS 2019

DEFINICIÓN BENEFICIARIOS

TIPO	TOTAL	MUJERES	HOMBRES
------	-------	---------	---------

Fortalecer los servicios para los alumnos y alumnas de la educación superior tecnológica y la vinculación con el sector educativo, social y productivo, mediante la disposición permanente y oportuna de los recursos humanos, materiales y financieros; cumpliendo con el control interno y rendición de cuentas bajo los principios de eficacia, eficiencia, calidad y economía.

1,100

480

620

Alumnas y alumnos

INDICADORES DESTINADOS A LA ATENCIÓN DE JÓVENES

NIVEL	RESUMEN NARRATIVO	NOMBRE	DATOS DEL INDICADOR			
			FÓRMULA		META	
ACTIVIDAD C0301	Cuerpos académicos integrados	Porcentaje de cuerpos académicos integrados	$(NCAI/NCAP)*100$	NCAI = Número de cuerpos académicos integrados NCAP = Número de cuerpos académicos programados	1 1	100
ACTIVIDAD C0302	Realización de actividades y productos de divulgación científica (congresos, tesis, artículos publicados, etc.).	Porcentaje de actividades y productos de divulgación científica	$(PADC/PADCP)*100$	PADC = Productos y actividades de divulgación científica PADCP = Productos y actividades de divulgación científica programados	2 2	100
ACTIVIDAD C0303	Proyectos para investigación y desarrollo	Porcentaje de proyectos para investigación	$(PIA/PIP)*100$	PIA = Proyectos para investigación aprobados PIP = Proyectos para investigación programados	2 2	100
ACTIVIDAD C0401	Servicios al exterior proporcionados	Porcentaje de usuarios de servicios al exterior	$(NUSE/NUSEP)*100$	NUSE = Número de usuarios de servicios al exterior NUSEP = Número de usuarios de servicios al exterior programados	514 514	100
ACTIVIDAD C0501	Operación de la bolsa de trabajo	Porcentaje de egresados inscritos en la bolsa de trabajo	$(NEIBT/N.E)*100$	NEIBT = Número de egresados inscritos en la bolsa de trabajo N.E = Número de egresados	250 398	62.81
ACTIVIDAD C0502	Seguimiento de estadías	Porcentaje de empleadores satisfechos con el desempeño de los estudiantes en estadías	$(NES/NEE)*100$	NES = Número de empleadores satisfechos NEE = Número de empleadores encuestados	515 515	100
ACTIVIDAD C0503	Seguimiento a egresados	Porcentaje de egresados contactados	$(NEC/NEAA)*100$	NEC = Número de egresados contactados NEAA = Número de egresados del año anterior	929 929	100
ACTIVIDAD C0504	Estudios de pertinencia académica	Porcentaje estudios realizados a los empleadores para conocer sus necesidades del sector empresarial	$(NER/NEP)*100$	NER = Número de estudios realizados NEP = Número de estudios programados	4 4	100

**GOBIERNO DEL ESTADO DE CHIHUAHUA
PRESUPUESTO DE EGRESOS 2019
PRESUPUESTO BASADO EN RESULTADOS**

439 - UNIVERSIDAD TECNOLÓGICA DE CHIHUAHUA SUR

ALINEACIÓN AL PLAN ESTATAL DE DESARROLLO

E103T2 - DESARROLLO HUMANO Y SOCIAL - EDUCACIÓN - DERECHOS HUMANOS E INCLUSIÓN SOCIAL

PROGRAMA - 2E06719 COBERTURA EN EDUCACIÓN SUPERIOR TECNOLÓGICA 2019

BENEFICIARIOS

TIPO	TOTAL	MUJERES	HOMBRES
------	-------	---------	---------

Brindar a los alumnos y alumnas egresados del nivel medio superior acciones y proyectos de regulación, desarrollo, Alumnos y alumnas de nuevo ingreso promoción y prestación de servicios educativos que otorguen mayores oportunidades de acceso a la educación superior tecnológica.

	600	270	330
--	-----	-----	-----

INDICADORES DESTINADOS A LA ATENCIÓN DE JÓVENES

OBJETIVO A MEDIR		DATOS DEL INDICADOR		
NIVEL	RESUMEN NARRATIVO	NOMBRE	FÓRMULA	META
PROPÓSITO	Los egresados de educación media superior Porcentaje de absorción de la matrícula cuentan con acceso a los servicios de educación de primer grado de educación superior superior, permanecen y concluyen satisfactoriamente.		$(\text{MANI}/\text{MEEIMS}) * 100$	MANI = Matrícula aceptada de nuevo ingreso MEEIMS = Matrícula de egresados de educación media superior 600 167,988
COMPONENTE C01	Acompañamiento académico brindado	Porcentaje de aprobación	$(\text{MA}/\text{MT}) * 100$	MA = Matrícula aprobada MT = Matrícula total 100 1,200
COMPONENTE C02	Personal académico actualizado y capacitado	Porcentaje de personal académico actualizado y capacitado	$(\text{PACA}/\text{PAT}) * 100$	PACA = Personal académico capacitado y actualizado PAT = Personal académico total 100 75
COMPONENTE C03	Servicios de educación superior ofrecidos	Porcentaje de servicios educativos ofrecidos	$(\text{TSEO}/\text{TSEP}) * 100$	TSEO = Total de servicios educativos ofrecidos TSEP = Total de servicios educativos programados 100 553
COMPONENTE C04	Actividades de calidad académica	Porcentaje de actividades que atienden la calidad académica	$(\text{AACA}/\text{ATR}) * 100$	AACA = Actividades que atienden la calidad académica ATR = Actividades totales realizadas 100 16
COMPONENTE C05	Apoyos psicológicos otorgados a comunidad estudiantil	Porcentaje de apoyos socio-económicos y psicológicos proporcionados	$(\text{ASPO}/\text{MT}) * 100$	ASPO = Apoyos socioeconómicos y psicológicos otorgados MT = Matrícula total 100 820
ACTIVIDAD C0101	Impartición de tutorías	Porcentaje de tasa de deserción	$(\text{NAD}/\text{MT}) * 100$	NAD = Numero de alumnos que desertaron MT = Matrícula total 7.5 1,200
ACTIVIDAD C0201	Realizar la encuesta de detección de necesidades de capacitación (DNC)	Porcentaje de personal docente con necesidad de capacitación	$(\text{DDNC}/\text{TD}) * 100$	DDNC = Docentes detectados con necesidad de capacitación TD = Total de docentes 100 25

GOBIERNO DEL ESTADO DE CHIHUAHUA
PRESUPUESTO DE EGRESOS 2019
PRESUPUESTO BASADO EN RESULTADOS

439 - UNIVERSIDAD TECNOLÓGICA DE CHIHUAHUA SUR

ALINEACIÓN AL PLAN ESTATAL DE DESARROLLO

E103T2 - DESARROLLO HUMANO Y SOCIAL - EDUCACIÓN - DERECHOS HUMANOS E INCLUSIÓN SOCIAL

PROGRAMA - 2E06719 COBERTURA EN EDUCACIÓN SUPERIOR TECNOLÓGICA 2019

DEFINICIÓN BENEFICIARIOS

TIPO	TOTAL	MUJERES	HOMBRES
	600	270	330

Brindar a los alumnos y alumnas egresados del nivel medio superior acciones y proyectos de regulación, desarrollo, promoción y prestación de servicios educativos que otorguen mayores oportunidades de acceso a la educación superior tecnológica.

INDICADORES DESTINADOS A LA ATENCIÓN DE JÓVENES

NIVEL	RESUMEN NARRATIVO	NOMBRE	DATOS DEL INDICADOR		META
			FÓRMULA	FÓRMULA	
ACTIVIDAD C0202	Realizar cursos, talleres y diplomados para docentes	Porcentaje de capacitaciones realizadas	$(CI/CP)*100$	CI = Capacitaciones impartidas CP = Capacitaciones programadas	100
ACTIVIDAD C0301	Realización de seminarios, conferencias, jornadas y actividades de apoyo para los alumnos	Porcentaje de actividades académicas realizadas para los alumnos con perspectiva de género	$(AAR/AAP)*100$	AAR = Actividades académicas realizadas AAP = Actividades académicas programadas	100
ACTIVIDAD C0302	Realización de trámite para titulación	Porcentaje de alumnos egresados que realizan el trámite de titulación	$(NARTT/NAE)*100$	NARTT = Número de alumnos que realizan el trámite de titulación NAE = Número de alumnos egresados	100
ACTIVIDAD C0303	Fortalecer el servicio de biblioteca	Promedio de avance del fortalecimiento del servicio de la biblioteca	$(PAFSB/PFTP)*100$	PAFSB = Promedio de avance del fortalecimiento del servicio de la biblioteca PFTP = Promedio de fortalecimiento total programado	100
ACTIVIDAD C0401	Acreditación de programas educativos	Porcentaje de programas educativos acreditados	$(PEA/PEAP)*100$	PEA = Programas educativos acreditados PEAP = Programas educativos acreditados programados	100
ACTIVIDAD C0402	Aplicación de evaluación institucional y docente	Porcentaje de docentes evaluados favorablemente	$(DEF/DT)*100$	DEF = Docentes evaluados favorablemente DT = Docentes totales	100
ACTIVIDAD C0501	Servicios de apoyo psicológico proporcionados	Porcentaje apoyos psicológicos proporcionados	$(NAPP/MT)*100$	NAPP = Número de apoyos psicológicos proporcionados MT = Matrícula total	100

**GOBIERNO DEL ESTADO DE CHIHUAHUA
PRESUPUESTO DE EGRESOS 2019
PRESUPUESTO BASADO EN RESULTADOS**

441 - UNIVERSIDAD TECNOLÓGICA PASO DEL NORTE

ALINEACIÓN AL PLAN ESTATAL DE DESARROLLO

E103T2 - DESARROLLO HUMANO Y SOCIAL - EDUCACIÓN - DERECHOS HUMANOS E INCLUSIÓN SOCIAL

PROGRAMA - 2E14619 CALIDAD EN LOS SERVICIOS DE EDUCACIÓN SUPERIOR TECNOLÓGICA 2019

DEFINICIÓN

BENEFICIARIOS

TIPO

TOTAL

MUJERES

HOMBRES

Asegurar la calidad educativa mediante Programa Educativos Acreditados y/o Evaluados y la disposición de los recursos humanos, materiales y financieros necesarios para la operación del sistema educativo estatal, incluye actividades de la administración central y unidades de apoyo académico-administrativo así como de planeación, organización, dirección, evaluación, control, seguimiento, transparencia y rendición de cuentas; todo el proceso bajo los principios de eficacia, eficiencia, calidad y economía.

Alumnas y alumnos

1,300

650

650

INDICADORES DESTINADOS A LA ATENCIÓN DE JÓVENES

OBJETIVO A MEDIR		DATOS DEL INDICADOR			
NIVEL	RESUMEN NARRATIVO	NOMBRE	FÓRMULA	META	
PROPÓSITO	Alumnas y alumnos de educación superior tecnológica cuentan con los conocimientos durante todo su proceso académico en nivel superior tecnológico.	Porcentaje de egresados satisfechos	$(ES/TE)*100$	315 350	90
COMPONENTE C01	Oferta educativa a nivel superior recibida	Porcentaje de matrícula total atendida	$((ENI+ERI)/MTA)*100$	350 950 1,300	100
COMPONENTE C02	Plantilla docente actualizada	Porcentaje de evaluación docente	$(DEA/TDE)*100$	45 50	90
COMPONENTE C03	Formación integral fortalecida	Porcentaje de estudiantes en formación integral	$(NEFI/TMA)*100$	1,260 1,300	96.92
ACTIVIDAD C0101	Desarrollo de campañas en materia de perspectiva de género y atención a grupos vulnerables	Porcentaje de campañas para el fomento de perspectiva de género	$(CPGR/CPGP)*100$	4 4	100
ACTIVIDAD C0102	Participación de estudiantes en eventos académicos	Porcentaje de estudiantes participantes en eventos académicos	$(EPEA/TMA)*100$	1,260 1,300	96.92
ACTIVIDAD C0103	Contratación de entes auditores, acreditadores y/o certificadores de programas educativos de calidad o gestión académica	Porcentaje de acreditaciones alcanzadas	$(CA/TA)*100$	5 10	50

GOBIERNO DEL ESTADO DE CHIHUAHUA
PRESUPUESTO DE EGRESOS 2019
PRESUPUESTO BASADO EN RESULTADOS

441 - UNIVERSIDAD TECNOLÓGICA PASO DEL NORTE

ALINEACIÓN AL PLAN ESTATAL DE DESARROLLO

E103T2 - DESARROLLO HUMANO Y SOCIAL - EDUCACIÓN - DERECHOS HUMANOS E INCLUSIÓN SOCIAL

PROGRAMA - 2E14619 CALIDAD EN LOS SERVICIOS DE EDUCACIÓN SUPERIOR TECNOLÓGICA 2019

DEFINICIÓN

Asegurar la calidad educativa mediante Programa Educativos Acreditados y/o Evaluados y la disposición de los recursos humanos, materiales y financieros necesarios para la operación del sistema educativo estatal, incluye actividades de la administración central y unidades de apoyo académico-administrativo así como de planeación, organización, dirección, evaluación, control, seguimiento, transparencia y rendición de cuentas; todo el proceso bajo los principios de eficacia, eficiencia, calidad y economía.

TIPO

Alumnas y alumnos

TOTAL

1,300

MUJERES

650

HOMBRES

650

INDICADORES DESTINADOS A LA ATENCIÓN DE JÓVENES

OBJETIVO A MEDIR		DATOS DEL INDICADOR		
NIVEL	RESUMEN NARRATIVO	NOMBRE	FÓRMULA	META
ACTIVIDAD C0201	Capacitación y desarrollo docente	Porcentaje de docentes capacitados	$(DC/TPD)*100$	50
				50
ACTIVIDAD C0202	Producción académica docente	Porcentaje de productos académicos entregados	$(PAE/PAP)*100$	15
				15
ACTIVIDAD C0301	Desarrollo de actividades culturales y deportivas	Porcentaje de estudiantes participantes en eventos culturales y deportivos	$(NECD/TMA)*100$	1,200
				1,300
ACTIVIDAD C0302	Desarrollo de campañas en materia de salud, medio ambiente y acercamiento social	Porcentaje de campañas de formación integral realizadas	$(CFIR/CFIP)*100$	3
				3

DC = Docentes capacitados

TPD = Total de plantilla docente

PAE = Productos académicos entregados

PAP = Productos académicos programados

NECD = Número de estudiantes participantes en actividades culturales y deportivas

TMA = Total de matrícula alcanzada

CFIR = Campañas de formación integral realizadas

CFIP = Campañas de formación integral programadas

**GOBIERNO DEL ESTADO DE CHIHUAHUA
PRESUPUESTO DE EGRESOS 2019
PRESUPUESTO BASADO EN RESULTADOS**

503 - FIDEICOMISO PROGRAMA DE BECAS NACIONALES PARA LA EDUCACION SUPERIOR MANUTENCION

ALINEACIÓN AL PLAN ESTATAL DE DESARROLLO

E103T1 - DESARROLLO HUMANO Y SOCIAL - EDUCACIÓN - OPCIÓN PREFERENCIAL POR LAS PERSONAS EN SITUACIÓN DE POBREZA

PROGRAMA - 1500219 PROGRAMA NACIONAL DE BECAS DEL TIPO SUPERIOR EN SU MODALIDAD MANUTENCION SEP-CHIHUAHUA 2019

DEFINICIÓN

BENEFICIARIOS

TIPO	TOTAL	MUJERES	HOMBRES
Alumnos y alumnas de educación superior pública	21,000	12,658	8,342

Fomentar en la entidad que un número mayor alumnos y alumnas en instituciones públicas de educación superior reciben una beca para que tengan acceso a los servicios de educación y concluyan oportunamente sus estudios.

INDICADORES DESTINADOS A LA ATENCIÓN DE JÓVENES

OBJETIVO A MEDIR		DATOS DEL INDICADOR	
NIVEL	RESUMEN NARRATIVO	NOMBRE	FÓRMULA
PROPÓSITO	Alumnas y alumnos de educación superior pública reciben una beca para lograr acceso, permanencia y egreso del sistema educativo.	Porcentaje de estudiantes becados que concluyen el ciclo escolar	$(\text{MEBTS_FCEE} / \text{MEBTS_ICE}) * 100$ $\text{MEBTS_FCEE} = \text{Matrícula de estudiantes becados de tipo superior al final del ciclo escolar actual}$ $\text{MEBTS_ICE} = \text{Matrícula de estudiantes becados de tipo superior al inicio del ciclo escolar actual}$
COMPONENTE C01	Becas y/o apoyos del nivel de licenciatura otorgadas.	Porcentaje de becas y/o apoyos en licenciatura en el ciclo escolar otorgadas	$(\text{ByAO} / \text{ByAPT}) * 100$ $\text{ByAO} = \text{Becas y/o apoyos otorgados de nivel licenciatura en el ciclo actual}$ $\text{ByAPT} = \text{Becas y/o apoyos programados en el ciclo actual}$
ACTIVIDAD C0101	Validación de solicitudes para conformar el padrón de beneficiarios	Porcentaje de solicitudes validadas para el padrón de beneficiarios	$(\text{SVCPT} / \text{TSvBOT}) * 100$ $\text{SVCPT} = \text{Solicitudes validadas para conformar el padrón de beneficiarios en el ciclo actual}$ $\text{TSvBOT} = \text{Total de solicitudes validadas para becas otorgadas en el ciclo actual}$



III RECURSOS E INDICADORES CON ENFOQUE ESPECÍFICO

d) *Personas Adultas Mayores*



GOBIERNO DEL ESTADO DE CHIHUAHUA
PRESUPUESTO DE EGRESOS 2019
PRESUPUESTO BASADO EN RESULTADOS



INDICADORES Y RECURSOS DESTINADOS A LA ATENCIÓN DE PERSONAS ADULTAS MAYORES

ENTE PÚBLICO		PROGRAMAS PbR	INDICADORES	IMPORTE
PODER EJECUTIVO		7	44	200,298,295
105	SECRETARIA DE DESARROLLO SOCIAL	4	24	197,001,525
1S02719	ATENCIÓN A SUJETOS PRIORITARIOS POR SITUACIÓN DE VULNERABILIDAD: PERSONAS MAYORES Y PERSONAS CON DISCAPACIDAD 2019		12	192,172,336
1S02819	UNIDOS CON VALOR POR JUÁREZ 2019		5	1,758,814
2F05419	INCLUSIÓN PRODUCTIVA Y ECONOMÍA SOLIDARIA 2019		3	25,375
2K14719	INFRAESTRUCTURA PARA EL DESARROLLO SOCIAL 2019		4	3,045,000
108	SECRETARIA DE TRABAJO Y PREVISION SOCIAL	2	17	2,927,696
2E01519	SERVICIO ESTATAL DEL EMPLEO 2019		9	2,072,205
2P00319	CULTURA DE INCLUSIÓN LABORAL 2019		8	855,491
109	SECRETARIA DE CULTURA	1	3	369,074
2F00319	INCLUSIÓN Y PARTICIPACIÓN DE LA CIUDADANÍA EN LA VIDA CULTURAL 2019		3	369,074
OTRAS ENTIDADES PARAESTATALES Y ORGANISMOS		3	15	37,241,580
408	INSTITUTO CHIHUAHUENSE DE EDUCACION PARA LOS ADULTOS	1	2	22,351,893
2E05419	EDUCACIÓN BÁSICA PARA ADULTOS 2019		2	22,351,893
415	DESARROLLO INTEGRAL DE LA FAMILIA DEL ESTADO DE CHIHUAHUA	2	13	14,889,687
1S00519	ALIMENTACIÓN Y DESARROLLO AUTOSUSTENTABLE DE LAS FAMILIA 2019		3	1,070,424
2E09219	ATENCIÓN INTEGRAL PARA LA PROTECCIÓN Y RESTITUCIÓN DE DERECHOS 2019		10	13,819,263
TOTAL		10	59	237,539,875

GOBIERNO DEL ESTADO DE CHIHUAHUA
PRESUPUESTO DE EGRESOS 2019
PRESUPUESTO BASADO EN RESULTADOS

105 - SECRETARÍA DE DESARROLLO SOCIAL

ALINEACIÓN AL PLAN ESTATAL DE DESARROLLO

E101T2 - DESARROLLO HUMANO Y SOCIAL - DESARROLLO SOCIAL - DERECHOS HUMANOS E INCLUSIÓN SOCIAL

PROGRAMA - 1S02719 ATENCIÓN A SUJETOS PRIORITARIOS POR SITUACIÓN DE VULNERABILIDAD: PERSONAS MAYORES Y PERSONAS CON DISCAPACIDAD 2019

DEFINICIÓN		BENEFICIARIOS			
		TIPO	TOTAL	MUJERES	HOMBRES
<p>Asume las acciones destinadas a la inclusión de las personas mayores y las personas con discapacidad en condiciones de pobreza extrema, pobreza y exclusión social, para que desarrollen plenamente su potencial, el sentido de la dignidad, sus capacidades, talentos y su creatividad, de manera que sean parte activa de la sociedad, reforzando el respeto por los derechos humanos y las libertades fundamentales.</p>			22,650	12,005	10,645
INDICADORES DESTINADOS A LA ATENCIÓN DE PERSONAS ADULTAS MAYORES					
OBJETIVO A MEDIR		DATOS DEL INDICADOR			
NIVEL	RESUMEN NARRATIVO	NOMBRE	FÓRMULA	META	
COMPONENTE C01	Servicios de transporte adaptado proporcionados	Variación porcentual de usuarios de transporte adaptado a domicilio	$((UTDt / UTDt_{-1}) - 1) * 100$	800	60
COMPONENTE C02	Servicios de educación y capacitación sobre habilidades y cuidado de personas mayores y con discapacidad otorgados	Variación porcentual de los servicios de educación y capacitación otorgados	$((SECOt / SECOt_{-1}) - 1) * 100$	500	0
COMPONENTE C03	Apoyos económicos y en especie otorgados a personas mayores y personas con discapacidad	Variación porcentual de apoyos entregados con respecto al año anterior	$((EADMt / EADMt_{-1}) - 1) * 100$	23,000	0
COMPONENTE C04	Servicios de cursos y talleres brindados a personas mayores en las comunidades de Machi	Promedio de servicios otorgados por personas mayores	$(TSOM / TM)$	9,500	237.5
ACTIVIDAD C0101	Operación de unidades de transporte adaptado	Porcentaje de unidades en operación	$(UO / UE) * 100$	40	88.89
ACTIVIDAD C0201	Impartición de talleres de capacitación para la inclusión en el trabajo de personas con discapacidad y mayores	Porcentaje de empleos otorgados a mujeres mayores y con discapacidad	$(MMDE / TPMDAT) * 100$	18	50
ACTIVIDAD C0202	Impartición de talleres y cursos para la escuela del cuidado	Porcentaje de cursos impartidos	$(SI / SP) * 100$	640	100

**GOBIERNO DEL ESTADO DE CHIHUAHUA
PRESUPUESTO DE EGRESOS 2019
PRESUPUESTO BASADO EN RESULTADOS**

105 - SECRETARÍA DE DESARROLLO SOCIAL

ALINEACIÓN AL PLAN ESTATAL DE DESARROLLO

E101T2 - DESARROLLO HUMANO Y SOCIAL - DESARROLLO SOCIAL - DERECHOS HUMANOS E INCLUSIÓN SOCIAL

PROGRAMA - 1S0Z719 ATENCIÓN A SUJETOS PRIORITARIOS POR SITUACIÓN DE VULNERABILIDAD: PERSONAS MAYORES Y PERSONAS CON DISCAPACIDAD 2019

BENEFICIARIOS

TIPO	TOTAL	MUJERES	HOMBRES
------	-------	---------	---------

Las personas mayores y las personas con discapacidad en condiciones de pobreza extrema, pobreza y exclusión social

Las personas mayores y las personas con discapacidad en condiciones de pobreza extrema, pobreza y exclusión social

Asume las acciones destinadas a la inclusión de las personas mayores y las personas con discapacidad en condiciones de pobreza extrema, pobreza y exclusión social, para que desarrollen plenamente su potencial, el sentido de la dignidad, sus capacidades, talentos y su creatividad, de manera que sean parte activa de la sociedad, reforzando el respeto por los derechos humanos y las libertades fundamentales.

22,650

12,005

10,645

INDICADORES DESTINADOS A LA ATENCIÓN DE PERSONAS ADULTAS MAYORES

DATOS DEL INDICADOR

OBJETIVO A MEDIR

NIVEL	RESUMEN NARRATIVO	NOMBRE	FÓRMULA	META
ACTIVIDAD C0303	Entrega de apoyo de pañales	Porcentaje de los apoyos de pañales	$(APE / APP) * 100$	100
			APE = Apoyos de paquetes de pañales entregados APP = Apoyos de paquetes de pañales programados	220 220
ACTIVIDAD C0304	Otorgamiento de pensión para personas mayores	Variación porcentual de pensiones para personas mayores otorgadas	$((POPMT / POPMT_1) - 1) * 100$	0
			POPMT = Pensiones otorgadas a personas mayores en 2019 POPMT_1 = Pensiones otorgadas a personas mayores en 2018	16,400 16,400
ACTIVIDAD C0305	Otorgamiento de apoyos económicos para asilos y albergues que atienden a personas mayores en la recepción de apoyo situación de abandono	Porcentaje de convenios firmados para personas mayores	$(FCA / CAP) * 100$	100
			FCA = Firma de convenios con asilos CAP = Convenios con asilos programados	6 6
ACTIVIDAD C0401	Funcionamiento de las comunidades de mayores Machi operando	Porcentaje de comunidades de mayores Machi operando	$(CMMO / CMME) * 100$	100
			CMMO = Comunidades de mayores Machi operando CMME = Comunidades de mayores Machi existentes	10 10
ACTIVIDAD C0402	Realización de eventos para personas mayores	Promedio de personas asistentes a los eventos	(PAE / TER)	47.14
			PAE = Personas asistentes a los eventos TER = Total de eventos realizados	1,650 35

GOBIERNO DEL ESTADO DE CHIHUAHUA
PRESUPUESTO DE EGRESOS 2019
PRESUPUESTO BASADO EN RESULTADOS

105 - SECRETARÍA DE DESARROLLO SOCIAL

ALINEACIÓN AL PLAN ESTATAL DE DESARROLLO

E101T2 - DESARROLLO HUMANO Y SOCIAL - DESARROLLO SOCIAL - DERECHOS HUMANOS E INCLUSIÓN SOCIAL

PROGRAMA - 1S02819 UNIDOS CON VALOR POR JUÁREZ 2019

DEFINICIÓN	BENEFICIARIOS			
	TIPO	TOTAL	MUJERES	HOMBRES
Agrupa las acciones destinadas a brindar atención integral a la población en condiciones de vulnerabilidad que reside en la zona fronteriza del estado, con la finalidad de resolver las problemáticas de la población en situación de vulnerabilidad.	La población en condiciones de vulnerabilidad que reside en la zona fronteriza del estado	10,000	5,000	5,000

INDICADORES DESTINADOS A LA ATENCIÓN DE PERSONAS ADULTAS MAYORES

NIVEL	RESUMEN NARRATIVO	NOMBRE	DATOS DEL INDICADOR		
			FÓRMULA	META	
COMPONENTE C03	Bienes y/o servicios otorgados a sujetos prioritarios por situación de vulnerabilidad	Porcentaje de bienes y/o servicios provistos	$(TBSE / TBSS) * 100$	TBSE = Total de bienes y/o servicios entregados TBSS = Total de bienes y/o servicios solicitados 5,400 5,400	100
COMPONENTE C05	Proyectos productivos acompañados	Variación porcentual de proyectos productivos acompañados	$((PPA1 / PPAL_1) - 1) * 100$	PPA1 = Proyectos productivos acompañados en 2019 PPAL_1 = Proyectos productivos acompañados en 2018 200 200	0
ACTIVIDAD C0301	Fortalecimiento de asilos y albergues de personas mayores	Porcentaje de convenios firmados para la recepción de apoyo	$(FCA / CAP) * 100$	FCA = Firma de convenios con asilos CAP = Convenios con asilos programados 10 10	100
ACTIVIDAD C0302	Atención de personas mayores a través de comunidades de mayores Machi	Promedio de personas asistentes a los talleres	(TPA / TTO)	TPA = Total de personas asistentes TTO = Total de talleres otorgados 5,000 250	20
ACTIVIDAD C0501	Realización de ferias de promoción de productores locales	Promedio de participación de productores por feria	(PP / TF)	PP = Productores participantes TF = Total de ferias 200 6	33.33

GOBIERNO DEL ESTADO DE CHIHUAHUA
PRESUPUESTO DE EGRESOS 2019
PRESUPUESTO BASADO EN RESULTADOS

105 - SECRETARÍA DE DESARROLLO SOCIAL

ALINEACIÓN AL PLAN ESTATAL DE DESARROLLO

E101T2 - DESARROLLO HUMANO Y SOCIAL - DESARROLLO SOCIAL - DERECHOS HUMANOS E INCLUSIÓN SOCIAL

PROGRAMA - 2F05419 INCLUSIÓN PRODUCTIVA Y ECONOMÍA SOLIDARIA 2019

DEFINICIÓN	BENEFICIARIOS			
	TIPO	TOTAL	MUJERES	HOMBRES

Acciones que fomentan la inclusión en la actividad económica y productiva de las personas en situación de pobreza o vulnerables por ingreso, con la finalidad de crear alternativas propias de incremento en el ingreso familiar, mediante el acompañamiento profesional en el desarrollo de los proyectos, el otorgamiento de financiamientos y ferias de productores, en colaboración con la sociedad civil.

Las personas en situación de pobreza o vulnerables por ingreso

254

77

177

INDICADORES DESTINADOS A LA ATENCIÓN DE PERSONAS ADULTAS MAYORES

NIVEL	RESUMEN NARRATIVO	NOMBRE	DATOS DEL INDICADOR				
			FÓRMULA	FÓRMULA	META		
COMPONENTE C01	Proyectos productivos promovidos	Porcentaje de proyectos productivos promovidos	$(PPF / PPP) * 100$	PPF = Proyectos productivos financiados PPP = Proyectos productivos promovidos	200	200	100
ACTIVIDAD C0102	Asesoramiento financiero para la elaboración de un plan de negocios a través de instituciones académicas	Porcentaje de asesorías realizadas	$(AR / AP) * 100$	AR = Asesorías realizadas AP = Asesorías programadas	100	100	100
ACTIVIDAD C0103	Fortalecimiento al fondo de inclusión productiva y economía solidaria	Porcentaje de incremento del fondo de inclusión productiva y economía social	$(MTF / MPF) * 100$	MTF = Monto transferido al fondo MPF = Monto presupuestado para el fondo	30,000,000	30,000,000	100

GOBIERNO DEL ESTADO DE CHIHUAHUA
PRESUPUESTO DE EGRESOS 2019
PRESUPUESTO BASADO EN RESULTADOS

105 - SECRETARÍA DE DESARROLLO SOCIAL

ALINEACIÓN AL PLAN ESTATAL DE DESARROLLO

E101T2 - DESARROLLO HUMANO Y SOCIAL - DESARROLLO SOCIAL - DERECHOS HUMANOS E INCLUSIÓN SOCIAL

PROGRAMA - 2K14719 INFRAESTRUCTURA PARA EL DESARROLLO SOCIAL 2019

DEFINICIÓN BENEFICIARIOS

TIPO	TOTAL	MUJERES	HOMBRES
La población que habita en las zonas de atención prioritaria	9,000	4,500	4,500

Construcción, remodelación y equipamiento de espacios de atención para la población que habita en las zonas de atención prioritaria, que coadyuvan a favorecer el desarrollo humano y el acceso a los derechos sociales.

INDICADORES DESTINADOS A LA ATENCIÓN DE PERSONAS ADULTAS MAYORES

NIVEL	OBJETIVO A MEDIR	RESUMEN NARRATIVO	NOMBRE	DATOS DEL INDICADOR		
				FÓRMULA	FÓRMULA	META
COMPONENTE C01	Espacios para propiciar el desarrollo social para propiciar el desarrollo social	Porcentaje de obras de construcción entregadas	(OCE / OCA) * 100	OCE = Obras de construcción entregadas OCA = Obras de construcción autorizadas y programadas	9 9	100
COMPONENTE C03	Espacios para propiciar el desarrollo social para propiciar el desarrollo social	Porcentaje del equipamiento instalado	(EDSE / TEDS) * 100	EDSE = Espacios para el desarrollo social equipados TEDS = Total de espacios para el desarrollo social a equipar	9 9	100
ACTIVIDAD C0101	Supervisión de obras de construcción	Porcentaje de obras de construcción terminadas	(OCT / OCS) * 100	OCT = Obras de construcción terminadas OCS = Total de obras de construcción supervisadas	9 9	100
ACTIVIDAD C0301	Adquisición de mobiliario y equipo para espacios construidos o rehabilitados	Porcentaje de licitaciones adjudicadas para los espacios requeridos	(LA / TLR) * 100	LA = Licitaciones adjudicadas TLR = Total de licitaciones requeridas	16 16	100

**GOBIERNO DEL ESTADO DE CHIHUAHUA
PRESUPUESTO DE EGRESOS 2019
PRESUPUESTO BASADO EN RESULTADOS**

108 - SECRETARÍA DE TRABAJO Y PREVISIÓN SOCIAL

ALINEACIÓN AL PLAN ESTATAL DE DESARROLLO

E505T1 - GOBIERNO RESPONSABLE - TRABAJO Y PREVISIÓN SOCIAL - OPCIÓN PREFERENCIAL POR LAS PERSONAS EN SITUACIÓN DE POBREZA

PROGRAMA - 2E01519 SERVICIO ESTATAL DEL EMPLEO 2019

BENEFICIARIOS

TIPO	TOTAL	MUJERES	HOMBRES
	62,306	37,383	24,923

Hacer efectivo el derecho de toda persona a un trabajo digno y socialmente útil, coadyuvando en la creación de condiciones para la generación de empleos que permitan mejorar la calidad de vida de las personas desocupadas del estado de Chihuahua.

INDICADORES DESTINADOS A LA ATENCIÓN DE PERSONAS ADULTAS MAYORES

OBJETIVO A MEDIR		DATOS DEL INDICADOR			
NIVEL	RESUMEN NARRATIVO	NOMBRE	FÓRMULA	META	
COMPONENTE C01	Servicios de vinculación laboral otorgados	Porcentaje de colocación en vinculación laboral	$(PC/PA)*100$	PC = Personas colocadas por medio de los servicios de vinculación del Servicio Nacional de Empleo Chihuahua PA = Personas atendidas por medio de los servicios de vinculación del Servicio Nacional de Empleo Chihuahua	7,168 40,665
COMPONENTE C02	Apoyo económicos a personas capacitadas para generar habilidades productivas otorgados	Porcentaje de personas que recibieron apoyos económicos	$(PAO/PARA)*100$	PAO = Personas con apoyos económicos otorgados PARA = Personas atendidas para recibir el apoyo	2,792 3,773
COMPONENTE C03	Apoyos en especie a beneficiarios de proyectos productivos otorgados	Porcentaje de apoyos en especie otorgados a beneficiarios de proyectos productivos	$(AOPP/PAP)*100$	AOPP = Apoyos otorgados a beneficiarios de proyectos productivos PAP = Proyectos productivos autorizados	151 172
ACTIVIDAD C0101	Registro de buscadores de empleo	Porcentaje de personas registradas	$(BERI/BERP)*100$	BERI = Buscadores de empleo registrados BERP = Buscadores de empleo programados	40,665 40,665
ACTIVIDAD C0102	Concentación de vacantes para vinculación laboral	Porcentaje de vacantes registradas	$(VRVP)*100$	VR = Vacantes registradas VP = Vacantes programadas	31,077 31,077
ACTIVIDAD C0201	Impartición de cursos de las diferentes modalidades de capacitación	Porcentaje de cursos de capacitación impartidos	$(CI/CP)*100$	CI = Cursos impartidos CP = Cursos programados	181 181
ACTIVIDAD C0301	Autorización de proyectos productivos	Porcentaje de proyectos productivos autorizados	$(PPA/PPS)*100$	PPA = Proyecto productivos autorizados PPS = proyectos productivos solicitados	70 80

GOBIERNO DEL ESTADO DE CHIHUAHUA
PRESUPUESTO DE EGRESOS 2019
PRESUPUESTO BASADO EN RESULTADOS

108 - SECRETARÍA DE TRABAJO Y PREVISIÓN SOCIAL

ALINEACIÓN AL PLAN ESTATAL DE DESARROLLO

E505T1 - GOBIERNO RESPONSABLE - TRABAJO Y PREVISIÓN SOCIAL - OPCIÓN PREFERENCIAL POR LAS PERSONAS EN SITUACIÓN DE POBREZA

PROGRAMA - 2E01519 SERVICIO ESTATAL DEL EMPLEO 2019

DEFINICIÓN

BENEFICIARIOS

TIPO

TOTAL

MUJERES

HOMBRES

Hacer efectivo el derecho de toda persona a un trabajo digno y socialmente útil, coadyuvando en la creación de condiciones para la generación de empleos que permitan mejorar la calidad de vida de las personas desocupadas del estado de Chihuahua.

62,306

37,383

24,923

Personas desempleadas

INDICADORES DESTINADOS A LA ATENCIÓN DE PERSONAS ADULTAS MAYORES

DATOS DEL INDICADOR

OBJETIVO A MEDIR

NIVEL	RESUMEN NARRATIVO	NOMBRE	FÓRMULA	META
ACTIVIDAD C0302	Recopilación de solicitudes de proyectos productivos	Porcentaje de proyectos productivos solicitados	$(\text{PPS}/\text{PPP}) * 100$	100
			PPS = Proyectos productivos solicitados PPP = Proyectos productivos programados	80
ACTIVIDAD C0202	Registro de candidatos para las diferentes modalidades de capacitación	Porcentaje de personas registradas	$(\text{CR}/\text{CP}) * 100$	100
			CR = Candidatos registrados para capacitación CP = Candidatos programados	3,773
				3,773

**GOBIERNO DEL ESTADO DE CHIHUAHUA
PRESUPUESTO DE EGRESOS 2019
PRESUPUESTO BASADO EN RESULTADOS**

108 - SECRETARÍA DE TRABAJO Y PREVISIÓN SOCIAL

ALINEACIÓN AL PLAN ESTATAL DE DESARROLLO

E505T2 - GOBIERNO RESPONSABLE - TRABAJO Y PREVISIÓN SOCIAL - DERECHOS HUMANOS E INCLUSIÓN SOCIAL

PROGRAMA - 2P00319 CULTURA DE INCLUSIÓN LABORAL 2019

DEFINICIÓN

Armonizar las relaciones entre los factores de la producción a fin de lograr condiciones de paz y estabilidad laboral en la entidad, así como lograr el cumplimiento de las normas laborales en los centros de trabajo, previniendo con ello los conflictos entre las partes; promoviendo en todo momento la modernización de las instituciones laborales a fin de cumplir en forma adecuada con sus funciones.

BENEFICIARIOS

TIPO	TOTAL	MUJERES	HOMBRES
------	-------	---------	---------

Las y los trabajadores, patronos, organizaciones del sector laboral y sociedad del estado

161,686

69,525

92,161

INDICADORES DESTINADOS A LA ATENCIÓN DE PERSONAS ADULTAS MAYORES

OBJETIVO A MEDIR		DATOS DEL INDICADOR			META	
NIVEL	RESUMEN NARRATIVO	NOMBRE	FÓRMULA			
COMPONENTE C01	Gestiones de fomento a la inclusión laboral realizadas	Porcentaje de gestiones de fomento a la inclusión laboral	$(GR/GP)*100$	GR = Gestiones realizadas para la inclusión laboral y respecto a los derechos humanos GP = Gestiones programadas para la inclusión laboral y respecto a los derechos humanos	78	100
COMPONENTE C02	Material promocional de derechos laborales otorgado	Porcentaje de material promocional otorgado	$(MPR/MPP)*100$	MPR = Material promocional realizado MPP = Material promocional programado	340	100
COMPONENTE C03	Eventos en materia laboral competitivos para hombres y mujeres realizados	Porcentaje de eventos realizados	$(ER/EP)*100$	ER = Eventos realizados EP = Eventos programados	12	100
ACTIVIDAD C0101	Realización de reuniones de mesas de trabajo interinstitucional	Porcentaje de reuniones de mesas de trabajo interinstitucional	$(RMTI/RMTIP)*100$	RMTI = Reuniones de mesas de trabajo interinstitucional realizadas RMTIP = Reuniones de mesas de trabajo interinstitucional programadas	70	100
ACTIVIDAD C0102	Concertación de convenios de colaboración institucional	Porcentaje de convenios de colaboración	$(CR/CP)*100$	CR = Convenios realizados CP = Convenios programados	6	100
ACTIVIDAD C0202	Difusión de contenidos en materia laboral	Porcentaje de boletines informativos en materia laboral	$(BR/BP)*100$	BR = Boletines en materia laboral realizados BP = Boletines en materia laboral programados	120	100
ACTIVIDAD C0301	Registro de asistentes a eventos	Porcentaje de asistentes registrados	$(AR/AP)*100$	AR = Asistentes a los eventos registrados AP = Asistentes a los eventos programados	7,200	98.03
ACTIVIDAD C0302	Realización de convocatorias para eventos	Porcentaje de convocatorias a eventos realizados	$(CR/CP)*100$	CR = Convocatorias a eventos realizados CP = Convocatorias a eventos programados	7,345	100

GOBIERNO DEL ESTADO DE CHIHUAHUA
PRESUPUESTO DE EGRESOS 2019
PRESUPUESTO BASADO EN RESULTADOS

109 - SECRETARÍA DE CULTURA

ALINEACIÓN AL PLAN ESTATAL DE DESARROLLO

E105T4 - DESARROLLO HUMANO Y SOCIAL - CULTURA - REFORMA DEL PODER, PARTICIPACIÓN CIUDADANA Y DEMOCRACIA EFECTIVA

PROGRAMA - 2F00319 INCLUSIÓN Y PARTICIPACIÓN DE LA CIUDADANÍA EN LA VIDA CULTURAL 2019

DEFINICIÓN

BENEFICIARIOS

TIPO	TOTAL	MUJERES	HOMBRES
	1,703,232	856,960	846,272

Fomento de la participación y la inclusión de la población en situación de vulnerabilidad y marginación para su integración en actividades artísticas y culturales.

Población en situación de vulnerabilidad y marginación

INDICADORES DESTINADOS A LA ATENCIÓN DE PERSONAS ADULTAS MAYORES

NIVEL	RESUMEN NARRATIVO	NOMBRE	DATOS DEL INDICADOR		META	
			FÓRMULA	FÓRMULA		
COMPONENTE C01	Proyectos artísticos y culturales destinados a grupos específicos elaborados	Variación porcentual de actividades artísticas y culturales destinadas a públicos específicos elaboradas	$((APE/APE_{-1})-1)*100$	APE = Actividades artísticas y culturales a grupos específicos realizadas APE_1 = Actividades artísticas y culturales a grupos específicos realizadas en el año anterior	1,950 1,844	5.75
ACTIVIDAD C0101	Realización de proyectos destinados a grupos específicos	Variación porcentual de proyectos destinados a grupos específicos realizados	$((PGE/PGE_{-1})-1)*100$	PGE = Proyectos destinados a grupos específicos realizados PGE_1 = Proyectos destinados a grupos específicos realizados en el año anterior	1,300 1,260	3.17
		Variación porcentual de usuarios beneficiados	$((UB/UB_{-1})-1)*100$	UB = Total de usuarios beneficiados al finalizar el año anterior UB_1 = Total de usuarios beneficiados en el año anterior	1,300 1,260	3.17

**GOBIERNO DEL ESTADO DE CHIHUAHUA
PRESUPUESTO DE EGRESOS 2019
PRESUPUESTO BASADO EN RESULTADOS**

408 - INSTITUTO CHIHUAHUENSE DE EDUCACION PARA LOS ADULTOS

ALINEACIÓN AL PLAN ESTATAL DE DESARROLLO

E103T2 - DESARROLLO HUMANO Y SOCIAL - EDUCACIÓN - DERECHOS HUMANOS E INCLUSIÓN SOCIAL

PROGRAMA - 2E05419 EDUCACIÓN BÁSICA PARA ADULTOS 2019

BENEFICIARIOS

DEFINICIÓN	TIPO	TOTAL	MUJERES	HOMBRES
Se orienta a las acciones y proyectos de regulación, desarrollo, promoción y prestación de servicios de educación básica para los educandos registrados de 15 años y más, tendientes a cubrir el rezago educativo.	Educandos registrados de 15 años y más	74,000	37,740	36,260

INDICADORES DESTINADOS A LA ATENCIÓN DE PERSONAS ADULTAS MAYORES

DATOS DEL INDICADOR

NIVEL	RESUMEN NARRATIVO	NOMBRE	FÓRMULA	META
COMPONENTE C01	Servicios de educación básica (alfabetización, primaria y secundaria)	Porcentaje del número de personas que concluyen alfabetización atendidas por el programa	$(X/Y)*100$	6,212
ACTIVIDAD C0101	Atención educativa a la población más vulnerable ampliando la cobertura de los servicios, contribuyendo a su bienestar y empoderamiento	Porcentaje de exámenes presentados a través de las tecnologías de información y comunicación	$(X/Y)*100$	6,831
			X = Número de personas que concluyen nivel alfabetización Y = Número de personas atendidas en dicho nivel	90.94
			X = Números de exámenes presentados en línea Y = Número total de exámenes presentados	17.14
				48,000
				280,000

GOBIERNO DEL ESTADO DE CHIHUAHUA
PRESUPUESTO DE EGRESOS 2019
PRESUPUESTO BASADO EN RESULTADOS

415 - DESARROLLO INTEGRAL DE LA FAMILIA DEL ESTADO DE CHIHUAHUA

ALINEACIÓN AL PLAN ESTATAL DE DESARROLLO

E101T1 - DESARROLLO HUMANO Y SOCIAL - DESARROLLO SOCIAL - OPCIÓN PREFERENCIAL POR LAS PERSONAS EN SITUACIÓN DE POBREZA

PROGRAMA - 1500519 ALIMENTACIÓN Y DESARROLLO AUTOSUSTENTABLE DE LAS FAMILIA 2019

DEFINICIÓN	BENEFICIARIOS			
	TIPO	TOTAL	MUJERES	HOMBRES
Realizar acciones a fin de que las personas en el estado de Chihuahua en situación de vulnerabilidad mejoren su calidad de vida, a través de apoyos y orientación alimentaria, desarrollo de comunidades autogestoras, aprovechando sus propios recursos y habilidades.	Personas en el estado de Chihuahua en situación de vulnerabilidad	690,000	363,492	326,508

INDICADORES DESTINADOS A LA ATENCIÓN DE PERSONAS ADULTAS MAYORES

NIVEL	RESUMEN NARRATIVO	NOMBRE	DATOS DEL INDICADOR		
			FÓRMULA	META	
COMPONENTE C01	Espacios alimentarios para preparación de alimento equipados	Porcentaje de espacios alimentarios con equipamiento	$(EAE/EEP)*100$	150 150	100
ACTIVIDAD C0101	Acciones de gestión y supervisión de equipamientos en espacios alimentarios	de Porcentaje de acciones de gestión y supervisión de equipamientos	$(AgsEr/AgsEp)*100$	467 467	100
ACTIVIDAD C0102	Espacios alimentarios con equipamiento	Porcentaje de equipamiento a cocinas	$(ECe/ECp)*100$	140 140	100

**GOBIERNO DEL ESTADO DE CHIHUAHUA
PRESUPUESTO DE EGRESOS 2019
PRESUPUESTO BASADO EN RESULTADOS**

415 - DESARROLLO INTEGRAL DE LA FAMILIA DEL ESTADO DE CHIHUAHUA

ALINEACIÓN AL PLAN ESTATAL DE DESARROLLO

E101T2 - DESARROLLO HUMANO Y SOCIAL - DESARROLLO SOCIAL - DERECHOS HUMANOS E INCLUSIÓN SOCIAL

PROGRAMA - 2E09219 ATENCIÓN INTEGRAL PARA LA PROTECCIÓN Y RESTITUCIÓN DE DERECHOS 2019

DEFINICIÓN

BENEFICIARIOS

Proteger y procurar la restitución integral de los derechos que hayan sido vulnerados de las niñas, niños y adolescentes, mediante la determinación, coordinación y seguimiento de medidas de protección especial así como el fomento de una cultura de atención y protección honesta y responsable en beneficio de los derechos humanos de los usuarios. Niñas, niños y adolescentes

TIPO	TOTAL	MUJERES	HOMBRES
	192,234	98,039	94,195

INDICADORES DESTINADOS A LA ATENCIÓN DE PERSONAS ADULTAS MAYORES

OBJETIVO A MEDIR		DATOS DEL INDICADOR		
NIVEL	RESUMEN NARRATIVO	NOMBRE	FÓRMULA	META
COMPONENTE C01	Medidas de protección especial y restitución de derechos dirigidas	Porcentaje de medidas de protección especial y restitución de derechos	$(MPerdP / MPepdR) * 100$	100
COMPONENTE C02	Acciones para la restitución de derechos tutelados implementadas	Porcentaje de acciones de restitución de derechos tutelados implementados	$(ARDTI / ARDTP) * 100$	100
COMPONENTE C03	Registro estatal de centros de atención infantil e inspecciones de centros de asistencia social para niñas, niños y adolescentes y personas adultas mayores realizadas	Porcentaje de acciones en centros de atención infantil	$(aCASR / aCASP) * 100$	100
ACTIVIDAD C0101	Dirección de medidas de protección especial y restitución de derechos	Porcentaje de acciones de dirección	$(AdR / AdP) * 100$	100
ACTIVIDAD C0102	Determinación, coordinación y seguimiento de medidas de protección especial y restitución de derechos	Porcentaje de acciones de medidas de protección	$(AmpR / AmpP) * 100$	100
ACTIVIDAD C0201	Ejecución directa de acciones de restitución de derechos	Porcentaje de acciones de ejecución directa de restitución de derechos	$(AEdrdR / AEdrdP) * 100$	100

GOBIERNO DEL ESTADO DE CHIHUAHUA
PRESUPUESTO DE EGRESOS 2019
PRESUPUESTO BASADO EN RESULTADOS

415 - DESARROLLO INTEGRAL DE LA FAMILIA DEL ESTADO DE CHIHUAHUA

ALINEACIÓN AL PLAN ESTATAL DE DESARROLLO

E101T2 - DESARROLLO HUMANO Y SOCIAL - DESARROLLO SOCIAL - DERECHOS HUMANOS E INCLUSIÓN SOCIAL

PROGRAMA - 2E09219 ATENCIÓN INTEGRAL PARA LA PROTECCIÓN Y RESTITUCIÓN DE DERECHOS 2019

DEFINICIÓN	BENEFICIARIOS			
	TIPO	TOTAL	MUJERES	HOMBRES
Proteger y procurar la restitución integral de los derechos que hayan sido vulnerados de las niñas, niños y adolescentes, mediante la determinación, coordinación y seguimiento de medidas de protección especial así como el fomento de una cultura de atención y protección honesta y responsable en beneficio de los derechos humanos de los usuarios.	Niñas, niños y adolescentes	192,234	98,039	94,195

INDICADORES DESTINADOS A LA ATENCIÓN DE PERSONAS ADULTAS MAYORES

NIVEL	RESUMEN NARRATIVO	NOMBRE	DATOS DEL INDICADOR	
			FÓRMULA	META
ACTIVIDAD C0202	Ejecución a través de centros de asistencia social de acciones de restitución de derechos	Porcentaje de acciones a través de centros de asistencia social de restitución de derechos	$(ACrdR/ACrdP)*100$	100
ACTIVIDAD C0203	Operación del Consejo de Seguimiento a Tutelados	Porcentaje de acciones de operación	$(AoR/AoP)*100$	100
ACTIVIDAD C0301	Actualización del Registro estatal de centros de atención infantil y centros de asistencia social	Porcentaje de actualizaciones de registros de centros de atención infantil y centros de asistencia social	$(ArR/ArP)*100$	100
ACTIVIDAD C0302	Visitas de supervisión y seguimiento a centros de asistencia social	Porcentaje de supervisiones y seguimiento a centros de asistencia social	$(ScasR/ScasP)*100$	100



III RECURSOS E INDICADORES CON ENFOQUE ESPECÍFICO

e) *Mujeres*



GOBIERNO DEL ESTADO DE CHIHUAHUA
PRESUPUESTO DE EGRESOS 2019
PRESUPUESTO BASADO EN RESULTADOS

INDICADORES Y RECURSOS DESTINADOS A LA ATENCIÓN DE MUJERES

	ENTE PÚBLICO	PROGRAMAS PbR	INDICADORES	IMPORTE
PODER EJECUTIVO		14	62	161,504,473
102 SECRETARIA GENERAL DE GOBIERNO		1	4	4,091,290
2E08219	ATENCIÓN A MUJERES VÍCTIMAS DEL DELITO 2019		4	4,091,290
103 SECRETARIA DE HACIENDA		1	2	5,637,399
3M00119	ADMINISTRACIÓN DE LOS RECURSOS 2019		2	5,637,399
105 SECRETARIA DE DESARROLLO SOCIAL		3	15	6,095,814
1S02819	UNIDOS CON VALOR POR JUÁREZ 2019		6	4,716,255
2E02719	FORTALECIMIENTO COMUNITARIO Y COHESIÓN SOCIAL 2019		6	1,227,309
2F05419	INCLUSIÓN PRODUCTIVA Y ECONOMÍA SOLIDARIA 2019		3	152,250
106 SECRETARIA DE SALUD		1	3	1,665,450
2E03419	CHIHUAHUA AMAÑECE PARA TODOS EN LA SALUD 2019		3	1,665,450
107 SECRETARIA DE EDUCACION Y DEPORTE		2	4	3,373,539
1S00319	PROGRAMA NACIONAL DE BECAS (TIPO BÁSICO) 2019		2	3,326,632
2E04419	INCLUSIÓN SOCIAL EN EL SISTEMA EDUCATIVO 2019		2	46,907
108 SECRETARIA DE TRABAJO Y PREVISION SOCIAL		3	22	33,669,806
2E01419	JUSTICIA LABORAL 2019		2	2,668,880
2E01519	SERVICIO ESTATAL DEL EMPLEO 2019		9	20,317,254
2P00319	CULTURA DE INCLUSIÓN LABORAL 2019		11	10,683,672
109 SECRETARIA DE CULTURA		1	2	3,139,206
2F00319	INCLUSIÓN Y PARTICIPACIÓN DE LA CIUDADANÍA EN LA VIDA CULTURAL 2019		2	3,139,206
115 FISCALIA GENERAL DEL ESTADO		1	4	103,364,895
2E00819	INVESTIGACIÓN Y PERSECUCIÓN DEL DELITO 2019		4	103,364,895

GOBIERNO DEL ESTADO DE CHIHUAHUA
PRESUPUESTO DE EGRESOS 2019
PRESUPUESTO BASADO EN RESULTADOS



INDICADORES Y RECURSOS DESTINADOS A LA ATENCIÓN DE MUJERES

	ENTE PÚBLICO	PROGRAMAS Pbr	INDICADORES	IMPORTE
124	COMISION ESTATAL PARA LOS PUEBLOS INDIGENAS	1	6	467,074
2F03419	FOMENTO AL RESPETO DE LOS DERECHOS DE LAS Y LOS INDÍGENAS 2019		6	467,074
OTRAS ENTIDADES PARAESTATALES Y ORGANISMOS				
401	SERVICIOS EDUCATIVOS DEL ESTADO DE CHIHUAHUA	1	2	31,747,257
2E14319	SERVICIO DE EDUCACIÓN NORMAL Y POSGRADO 2019		2	31,747,257
403	UNIVERSIDAD TECNOLÓGICA DE CIUDAD JUAREZ	2	13	87,776,023
1S03819	AYUDAS A ESTUDIANTES DE NIVEL SUPERIOR 2019		1	0
2E14719	FORMACIÓN EN EDUCACIÓN SUPERIOR TECNOLÓGICA 2019		12	87,776,023
404	COLEGIO DE BACHILLERES DEL ESTADO DE CHIHUAHUA	1	13	0
2K04319	INFRAESTRUCTURA EDUCATIVA COBACH 2019		13	0
413	SERVICIOS DE SALUD DE CHIHUAHUA	3	8	108,255,697
2E11219	PROGRAMA PROSPERA 2019		2	7,283,546
2E18019	FORTALECIMIENTO A LA SALUD PÚBLICA 2019		3	95,438,715
2P02519	PLANEACIÓN, EVALUACIÓN Y DESARROLLO INSTITUCIONAL 2019		3	5,533,436
414	INSTITUTO CHIHUAHUENSE DE SALUD	2	4	260,064,445
2E02119	ATENCIÓN MÉDICA ICHISAL 2019		2	246,853,166
5T00219	SERVICIO MÉDICO Y CUIDADO DE LA SALUD 2019		2	13,211,279
415	DESARROLLO INTEGRAL DE LA FAMILIA DEL ESTADO DE CHIHUAHUA	2	15	29,843,656
1S00519	ALIMENTACIÓN Y DESARROLLO AUTOSUSTENTABLE DE LAS FAMILIAS 2019		11	28,621,846
2E09219	ATENCIÓN INTEGRAL PARA LA PROTECCIÓN Y RESTITUCIÓN DE DERECHOS 2019		4	1,221,810
416	INSTITUTO CHIHUAHUENSE DE LAS MUJERES	1	12	46,944,760
2E03719	PREVENCIÓN Y ATENCIÓN DE MUJERES EN SITUACIÓN DE VIOLENCIA 2019		12	46,944,760

GOBIERNO DEL ESTADO DE CHIHUAHUA
PRESUPUESTO DE EGRESOS 2019
PRESUPUESTO BASADO EN RESULTADOS



INDICADORES Y RECURSOS DESTINADOS A LA ATENCIÓN DE MUJERES

	ENTE PÚBLICO	PROGRAMAS PbR	INDICADORES	IMPORTE
426	INSTITUTO CHIHUAHUENSE DE LA JUVENTUD	1	2	416,477
	2E02919 ATENCIÓN A LA JUVENTUD 2019		2	416,477
441	UNIVERSIDAD TECNOLÓGICA PASO DEL NORTE	1	2	14,305
	2E14619 CALIDAD EN LOS SERVICIOS DE EDUCACIÓN SUPERIOR TECNOLÓGICA 2019		2	14,305
501	FIDEAPECH	1	2	1,890,000
	2F03519 APOYO PARA EL FINANCIAMIENTO Y DESARROLLO DE LAS CAPACIDADES DE LAS MIPYMES 2019		2	1,890,000
	ORGANOS AUTONOMOS	1	2	1,337,508
704	INSTITUTO CHIHUAHUENSE PARA LA TRANSPARENCIA Y ACCESO A LA INFORMACION PUBLICA	1	2	1,337,508
	3M00719 ADMINISTRACIÓN DE LOS RECURSOS HUMANOS, MATERIALES Y FINANCIEROS Y EVALUACIÓN POR RESULTADOS 2019		2	1,337,508
	TOTAL	30	137	729,794,601

ANEXO AL PERIÓDICO OFICIAL

**GOBIERNO DEL ESTADO DE CHIHUAHUA
PRESUPUESTO DE EGRESOS 2019
PRESUPUESTO BASADO EN RESULTADOS**

102 - SECRETARIA GENERAL DE GOBIERNO

ALINEACIÓN AL PLAN ESTATAL DE DESARROLLO

E403T2 - JUSTICIA Y SEGURIDAD - PREVENCIÓN Y ATENCIÓN A VÍCTIMAS - DERECHOS HUMANOS E INCLUSIÓN SOCIAL

PROGRAMA - 2E08219 ATENCIÓN A MUJERES VÍCTIMAS DEL DELITO 2019

DEFINICIÓN

Comprende el conjunto de acciones encaminadas a la prestación de servicios en los ámbitos de prevención, atención, sanción y erradicación de la violencia contra las mujeres, mismos que son otorgados o canalizados en los centros de justicia para las mujeres, a fin de mejorar la calidad de vida y garantizar el acceso a la justicia de las mujeres víctimas de la violencia en el estado.

Mujeres del estado víctimas de la violencia

BENEFICIARIOS

TIPO	TOTAL	MUJERES	HOMBRES
	1,143,781	1,143,781	0

INDICADORES DESTINADOS A LA ATENCIÓN DE MUJERES

NIVEL	RESUMEN NARRATIVO	NOMBRE	DATOS DEL INDICADOR	
			FÓRMULA	META
COMPONENTE C01	Atención integral a mujeres otorgada	Porcentaje de asesorías brindadas por la coordinación	$(AB/AE) * 100$	500 500
ACTIVIDAD C0101	Realización de reuniones de violencia de género	Porcentaje de reuniones de violencia de género	$(RR/RR) * 100$	100 100
ACTIVIDAD C0102	Realización de eventos por la Coordinación General	Porcentaje de realización de eventos por la Coordinación General	$(ER/EE) * 100$	16 16
ACTIVIDAD C0103	Realización de talleres por la Coordinación General	Porcentaje de realización de talleres por la Coordinación General	$(TR/TE) * 100$	8 8

GOBIERNO DEL ESTADO DE CHIHUAHUA
PRESUPUESTO DE EGRESOS 2019
PRESUPUESTO BASADO EN RESULTADOS

103 - SECRETARÍA DE HACIENDA

ALINEACIÓN AL PLAN ESTATAL DE DESARROLLO

E502T3 - GOBIERNO RESPONSABLE - EFICIENCIA GUBERNAMENTAL - AGENDA TAI: TRANSPARENCIA, COMBATE A LA CORRUPCIÓN Y A LA IMPUNIDAD

PROGRAMA - 3M00119 ADMINISTRACIÓN DE LOS RECURSOS 2019

DEFINICIÓN

Se incluyen las acciones encaminadas a la mejora en los procesos, la gestión del conocimiento y en la administración de los recursos, la comunicación institucional y las competencias laborales, además de la implementación de una cultura de manejo eficiente y responsable de los recursos humanos, técnicos, materiales y financieros para la prestación de un servicio público de calidad. Comprende también las acciones orientadas al trabajo en equipo y al otorgamiento de un servicio público de calidad con perspectiva de derechos humanos y género, y con un enfoque de valores como parte fundamental para el desarrollo del proyecto organizacional.

BENEFICIARIOS

TIPO	TOTAL	MUJERES	HOMBRES
Dependencias y entidades paraestatales	90		

INDICADORES DESTINADOS A LA ATENCIÓN DE MUJERES

NIVEL	OBJETIVO A MEDIR	RESUMEN NARRATIVO	NOMBRE	DATOS DEL INDICADOR		
				FÓRMULA	META	
COMPONENTE C02	Recurso humano administrado	Porcentaje de metas establecidas para el mejoramiento de calidad humana y profesional para las y los servidores públicos	(MCHP/TMCHP)*100	MCHP = Cumplimiento de metas establecidas para el mejoramiento de la calidad humana y profesional TMCHP = Total de metas establecidas para el mejoramiento de la calidad humana y profesional	6	100
ACTIVIDAD C0202	Capacitación de personal en equidad de género	Porcentaje de cursos impartidos a las y los servidores públicos para disminuir la brecha entre géneros	(CIGSSP/CPSSP)*100	CIGSSP = Cursos en materia de género impartidos para las servidoras y los servidores públicos CPSSP = Total de cursos programados para las servidoras y los servidores públicos	15	28.85
					52	

**GOBIERNO DEL ESTADO DE CHIHUAHUA
PRESUPUESTO DE EGRESOS 2019
PRESUPUESTO BASADO EN RESULTADOS**

105 - SECRETARÍA DE DESARROLLO SOCIAL

ALINEACIÓN AL PLAN ESTATAL DE DESARROLLO

E101T2 - DESARROLLO HUMANO Y SOCIAL - DESARROLLO SOCIAL - DERECHOS HUMANOS E INCLUSIÓN SOCIAL

PROGRAMA - 1S02819 UNIDOS CON VALOR POR JUÁREZ 2019

DEFINICIÓN	BENEFICIARIOS			
	TIPO	TOTAL	MUJERES	HOMBRES

La población en condiciones de vulnerabilidad que reside en la zona fronteriza del estado, con la finalidad de resolver las problemáticas de la población en situación de vulnerabilidad.

La población en condiciones de vulnerabilidad que reside en la zona fronteriza del estado

10,000

5,000

5,000

INDICADORES DESTINADOS A LA ATENCIÓN DE MUJERES

NIVEL	OBJETIVO A MEDIR	RESUMEN NARRATIVO	NOMBRE	DATOS DEL INDICADOR		
				FÓRMULA	META	
COMPONENTE C02	Servicios de atención psicosocial a personas en situación de riesgo brindados	Promedio de atenciones por terapeuta	(TSO / TT)	TSO = Total de servicios otorgados TT = Total de terapeutas	26,200 50	524
COMPONENTE C04	Servicios provistos para el fortalecimiento comunitario y cohesión social brindados	Porcentaje de cobertura de los servicios para la cohesión social	$(ZAPA / ZAPP) * 100$	ZAPA = Zonas de atención prioritaria atendidas ZAPP = Zonas de atención prioritaria programadas	23 23	100
COMPONENTE C05	Proyectos productivos acompañados	Variación porcentual de proyectos productivos acompañados	$((PPAT / PPA1_1) - 1) * 100$	PPAT = Proyectos productivos acompañados en 2019 PPAT_1 = Proyectos productivos acompañados en 2018	200 200	0
ACTIVIDAD C0204	Acompañamiento a mujeres en situación de violencia desde un enfoque psicosocial	Promedio de servicios prestados a mujeres	(TTO/TMA)	TTO = Total de terapias otorgadas TMA = Total de mujeres atendidas	10,000 2,000	5
ACTIVIDAD C0401	Impartición de talleres sobre los derechos de las mujeres y masculinidades	Promedio de personas asistentes a los talleres	(PA / TT)	PA = Personas asistentes TT = Total de talleres	4,200 350	12
ACTIVIDAD C0501	Realización de ferias de promoción de productores locales	Promedio de productores por feria	(PP / TF)	PP = Productores participantes TF = Total de ferias	200 6	33.33

GOBIERNO DEL ESTADO DE CHIHUAHUA
PRESUPUESTO DE EGRESOS 2019
PRESUPUESTO BASADO EN RESULTADOS

105 - SECRETARÍA DE DESARROLLO SOCIAL

ALINEACIÓN AL PLAN ESTATAL DE DESARROLLO

E101T1 - DESARROLLO HUMANO Y SOCIAL - DESARROLLO SOCIAL - OPCIÓN PREFERENCIAL POR LAS PERSONAS EN SITUACIÓN DE POBREZA

PROGRAMA - 2E02719 FORTALECIMIENTO COMUNITARIO Y COHESIÓN SOCIAL 2019

DEFINICIÓN	BENEFICIARIOS			
	TIPO	TOTAL	MUJERES	HOMBRES

Programa de carácter transversal cuyo propósito es promover e impulsar el ejercicio de los derechos de las personas que habitan en zonas de atención prioritaria para que les permita desarrollar sus capacidades para mejorar la calidad de vida, a través de acciones de vinculación y participación social, así como de la atención psicosocial.

Las personas que habitan en zonas de atención prioritaria

20,500

12,750

7,750

INDICADORES DESTINADOS A LA ATENCIÓN DE MUJERES

NIVEL	OBJETIVO A MEDIR	RESUMEN NARRATIVO	NOMBRE	DATOS DEL INDICADOR			
				FÓRMULA	META		
COMPONENTE C01	Procesos para el fortalecimiento del tejido social y la promoción de una cultura de paz realizados	Variación porcentual de la cobertura de las acciones realizadas para el fortalecimiento del tejido social		$(\text{TMPT} / \text{TMPT}_{-1}) - 1) * 100$	TMPT = Total de municipios con procesos en 2019 TMPT ₋₁ = Total de municipios con procesos en 2018	20 10	100
COMPONENTE C02	Servicios de atención psicosocial otorgados	Promedio de atenciones por psicoterapeuta		(TAO / TP)	TAO = Total de acompañamientos otorgados TP = Total de psicoterapeutas	1,500 25	60
COMPONENTE C03	Servicios otorgados a través de los centros de servicios comunitarios integrados	Promedio del costo / beneficio por centro comunitario		(PACSCI/TPU)	PACSCI = Presupuesto de los centros de servicios comunitarios integrados TPU = Total de personas usuarias	1,000,000 1,000	1,000
ACTIVIDAD C0103	Acompañamiento de mediadores(as) comunitarios(as) para la solución de conflictos	Promedio de conflictos mediados		(CR / PM)	CR = Conflictos resueltos PM = Personas mediadoras	200 4	50
ACTIVIDAD C0202	Acompañamiento psicosocial a mujeres	Promedio de servicios prestados a mujeres		(TTO/TMA)	TTO = Total de terapias otorgadas TMA = Total de mujeres atendidas	25,000 5,000	5
ACTIVIDAD C0304	Realización de talleres para la promoción del autoempleo de mujeres	Promedio de mujeres asistentes a los talleres		(TMA/TTI)	TMA = Total de mujeres asistentes TTI = Total de talleres impartidos	100 10	10

**GOBIERNO DEL ESTADO DE CHIHUAHUA
PRESUPUESTO DE EGRESOS 2019
PRESUPUESTO BASADO EN RESULTADOS**

105 - SECRETARÍA DE DESARROLLO SOCIAL

ALINEACIÓN AL PLAN ESTATAL DE DESARROLLO

E101T2 - DESARROLLO HUMANO Y SOCIAL - DESARROLLO SOCIAL - DERECHOS HUMANOS E INCLUSIÓN SOCIAL

PROGRAMA - 2F05419 INCLUSIÓN PRODUCTIVA Y ECONOMÍA SOLIDARIA 2019

DEFINICIÓN	BENEFICIARIOS			
	TIPO	TOTAL	MUJERES	HOMBRES

Acciones que fomentan la inclusión en la actividad económica y productiva de las personas en situación de pobreza o vulnerables por ingreso, con la finalidad de crear alternativas propias de incremento en el ingreso familiar, mediante el acompañamiento profesional en el desarrollo de los proyectos, el otorgamiento de financiamientos y ferias de productores, en colaboración con la sociedad civil.

Las personas en situación de pobreza o vulnerables por ingreso

TOTAL 254

MUJERES 77

HOMBRES 177

INDICADORES DESTINADOS A LA ATENCIÓN DE MUJERES

NIVEL	OBJETIVO A MEDIR	RESUMEN NARRATIVO	NOMBRE	DATOS DEL INDICADOR			
				FÓRMULA		META	
COMPONENTE C01	Proyectos productivos promovidos	Proyectos productivos promovidos	Porcentaje de proyectos productivos promovidos	$(PPF / PPP) * 100$	PPF = Proyectos productivos financiados PPP = Proyectos productivos promovidos	200 200	100
ACTIVIDAD C0102	Asesoramiento financiero para la elaboración de un plan de negocios a través de instituciones académicas	Asesoramiento financiero para la elaboración de un plan de negocios a través de instituciones académicas	Porcentaje de asesorías realizadas	$(AR / AP) * 100$	AR = Asesorías realizadas AP = Asesorías programadas	100 100	100
ACTIVIDAD C0103	Fortalecimiento al fondo de inclusión productiva y economía solidaria	Fortalecimiento al fondo de inclusión productiva y economía solidaria	Porcentaje de incremento del fondo de inclusión productiva y economía social	$(MTF / MPF) * 100$	MTF = Monto transferido al fondo MPF = Monto presupuestado para el fondo	30,000,000 30,000,000	100

GOBIERNO DEL ESTADO DE CHIHUAHUA
PRESUPUESTO DE EGRESOS 2019
PRESUPUESTO BASADO EN RESULTADOS

106 - SECRETARÍA DE SALUD

ALINEACIÓN AL PLAN ESTATAL DE DESARROLLO

E102T1 - DESARROLLO HUMANO Y SOCIAL - SALUD - OPCIÓN PREFERENCIAL POR LAS PERSONAS EN SITUACIÓN DE POBREZA

PROGRAMA - 2E03419 CHIHUAHUA AMANECE PARA TODOS EN LA SALUD 2019

DEFINICIÓN

Programa que ofrece servicios médicos a la población en zonas rurales y urbanas marginadas, que les permitan mejorar y conservar la salud, acercándoles la atención y el acceso a los servicios en sus lugares de origen, ampliando así la cobertura médica en las diferentes regiones de la entidad con el fin de contribuir al aumento de la calidad de vida de las personas que habitan en estas comunidades.

BENEFICIARIOS

TIPO	TOTAL	MUJERES	HOMBRES
Población en situación de pobreza extrema del estado de Chihuahua	120,900	61,296	59,604

INDICADORES DESTINADOS A LA ATENCIÓN DE MUJERES

NIVEL	OBJETIVO A MEDIR	RESUMEN NARRATIVO	NOMBRE	DATOS DEL INDICADOR		
				FÓRMULA	META	
COMPONENTE C03	Muestras realizadas que dieron positivo a patologías ginecológicas	Porcentaje de muestras realizadas referidas con el médico especialista		$(TMP/TMR)*100$	80 1,234	6.48
ACTIVIDAD C0301	Realización de toma de muestra de Papanicolaou y Virus de Papiloma Humano a mujeres	Porcentaje de mujeres que se tomaron la muestra de Papanicolaou y Virus de Papiloma Humano		$(TMR/TMAB)*100$	1,234 1,790	68.94
ACTIVIDAD C0302	Exploración de mama a mujeres	Porcentaje de mujeres que se realizan la exploración de mama		$(TEM/TMAB)*100$	1,485 1,628	91.22

**GOBIERNO DEL ESTADO DE CHIHUAHUA
PRESUPUESTO DE EGRESOS 2019
PRESUPUESTO BASADO EN RESULTADOS**

107 - SECRETARIA DE EDUCACION Y DEPORTE

ALINEACIÓN AL PLAN ESTATAL DE DESARROLLO

E103T2 - DESARROLLO HUMANO Y SOCIAL - EDUCACIÓN - DERECHOS HUMANOS E INCLUSIÓN SOCIAL

PROGRAMA - 1S00319 PROGRAMA NACIONAL DE BECAS (TIPO BÁSICO) 2019

DEFINICIÓN	BENEFICIARIOS			
	TIPO	TOTAL	MUJERES	HOMBRES

Madres jóvenes y jóvenes embarazadas

Contribuir a que las madres jóvenes y jóvenes embarazadas puedan tener acceso, permanencia y conclusión de la educación básica mediante el otorgamiento de becas.

800

800

0

INDICADORES DESTINADOS A LA ATENCIÓN DE MUJERES

NIVEL	OBJETIVO A MEDIR	RESUMEN NARRATIVO	NOMBRE	DATOS DEL INDICADOR		
				FÓRMULA	META	
COMPONENTE C01	Becas de alfabetización y educación básica otorgadas a madres jóvenes y jóvenes embarazadas entre los 12 y 18 años 11 meses de edad	Porcentaje de becas otorgadas a madres jóvenes y jóvenes embarazadas entre los 12 y 18 años 11 meses de edad	(NBOMJET / NBPMJET)*100	NBOMJET = Número de becas otorgadas a madres jóvenes y jóvenes embarazadas en el año NBPMJET = Número de becas programadas a madres jóvenes y jóvenes embarazadas en el año actual	800	100
ACTIVIDAD C0101	Localización y captación de madres jóvenes y jóvenes embarazadas menores de 19 años que no hayan concluido su educación básica	Porcentaje de candidatas que no hayan concluido la educación básica	(NMJC / NMS)*100	NMJC = Número de mujeres jóvenes embarazadas captadas sin educación básica NMS = Número de jóvenes embarazadas solicitantes de becas de educación básica	800	100

GOBIERNO DEL ESTADO DE CHIHUAHUA
PRESUPUESTO DE EGRESOS 2019
PRESUPUESTO BASADO EN RESULTADOS

107 - SECRETARÍA DE EDUCACIÓN Y DEPORTE

ALINEACIÓN AL PLAN ESTATAL DE DESARROLLO

E103T2 - DESARROLLO HUMANO Y SOCIAL - EDUCACIÓN - DERECHOS HUMANOS E INCLUSIÓN SOCIAL

PROGRAMA - 2E04419 INCLUSIÓN SOCIAL EN EL SISTEMA EDUCATIVO 2019

DEFINICIÓN	BENEFICIARIOS			
	TIPO	TOTAL	MUJERES	HOMBRES
Disminuir las brechas de desigualdad de alumnos y alumnas en situación vulnerable, brindando la prestación del servicio de educación básica con una visión inclusiva, equitativa, con perspectiva de género y respeto a los derechos humanos.	Alumnos y alumnas en situación vulnerable	1,241,625	608,397	633,228

INDICADORES DESTINADOS A LA ATENCIÓN DE MUJERES

NIVEL	OBJETIVO A MEDIR	RESUMEN NARRATIVO	NOMBRE	DATOS DEL INDICADOR		
				FÓRMULA	META	
COMPONENTE C01	Niñas, niños y adolescentes fortalecidos para una vida plena	Porcentaje de acciones realizadas en derechos de niñas, niños y adolescentes	(ADNAR/ADNAP)*100	ADNAR = Acciones en derechos de niñas, niños y adolescentes realizadas ADNAP = Acciones en derechos de niñas, niños y adolescentes programadas	7	100
ACTIVIDAD C0101	Apoyo escolar a alumnos de escasos recursos	Porcentaje de alumnos indígena con apoyo escolar de útiles escolares	(TAIAUTE/TAIZIRFFF)*100	TAIAUTE = Total de alumnado indígena apoyado con útiles escolares TAIZIRFFF = Total de alumnos indígenas en zonas de índice de rezago social focalizado	24,274	100

**GOBIERNO DEL ESTADO DE CHIHUAHUA
PRESUPUESTO DE EGRESOS 2019
PRESUPUESTO BASADO EN RESULTADOS**

108 - SECRETARÍA DE TRABAJO Y PREVISIÓN SOCIAL

ALINEACIÓN AL PLAN ESTATAL DE DESARROLLO

E505T2 - GOBIERNO RESPONSABLE - TRABAJO Y PREVISIÓN SOCIAL - DERECHOS HUMANOS E INCLUSIÓN SOCIAL

PROGRAMA - 2E01419 JUSTICIA LABORAL 2019

DEFINICIÓN	BENEFICIARIOS			
	TIPO	TOTAL	MUJERES	HOMBRES
Fomenta el cumplimiento de la legislación laboral, el respeto de los derechos de las y los trabajadores y empleadores del estado de Chihuahua, mediante la impartición de justicia en forma correcta, transparente y pronta. Las y los trabajadores del estado en conflicto laboral		70,808	33,607	37,201

INDICADORES DESTINADOS A LA ATENCIÓN DE MUJERES

NIVEL	OBJETIVO A MEDIR	RESUMEN NARRATIVO	NOMBRE	DATOS DEL INDICADOR		
				FÓRMULA	META	
COMPONENTE C01	Cumplimiento de la normatividad laboral verificada	Porcentaje de cumplimiento en las inspecciones realizadas		$(IC/IR)*100$	IC = Inspecciones con cumplimiento en la normatividad laboral IR = Total de inspecciones realizadas	80
ACTIVIDAD C0101	Inspecciones en los centros de trabajo urbano	Porcentaje de inspecciones realizadas		$(IR/IP)*100$	IR = Inspecciones realizadas IP = Inspecciones programadas	100

GOBIERNO DEL ESTADO DE CHIHUAHUA
PRESUPUESTO DE EGRESOS 2019
PRESUPUESTO BASADO EN RESULTADOS

108 - SECRETARÍA DE TRABAJO Y PREVISIÓN SOCIAL

ALINEACIÓN AL PLAN ESTATAL DE DESARROLLO

E505T1 - GOBIERNO RESPONSABLE - TRABAJO Y PREVISIÓN SOCIAL - OPCIÓN PREFERENCIAL POR LAS PERSONAS EN SITUACIÓN DE POBREZA

PROGRAMA - 2E01519 SERVICIO ESTATAL DEL EMPLEO 2019

DEFINICIÓN

Hacer efectivo el derecho de toda persona a un trabajo digno y socialmente útil, coadyuvando en la creación de condiciones para la generación de empleos que permitan mejorar la calidad de vida de las personas desocupadas del estado de Chihuahua.

Personas desempleadas

BENEFICIARIOS

TIPO	TOTAL	MUJERES	HOMBRES
	62,306	37,383	24,923

INDICADORES DESTINADOS A LA ATENCIÓN DE MUJERES

NIVEL	RESUMEN NARRATIVO	NOMBRE	DATOS DEL INDICADOR	
			FÓRMULA	META
COMPONENTE C01	Servicios de vinculación laboral otorgados	Porcentaje de colocación en vinculación laboral	(PC/PA)*100	7,168
COMPONENTE C02	Apoyo económicos a personas capacitadas para generar habilidades productivas otorgados	Porcentaje de personas que recibieron apoyos económicos	(PAO/PARA)*100	74
COMPONENTE C03	Apoyos en especie a beneficiarios de proyectos productivos otorgados	Porcentaje de apoyos en especie otorgados a beneficiarios de proyectos productivos	(AOPP/PAP)*100	87.79
ACTIVIDAD C0101	Registro de buscadores de empleo	Porcentaje de personas registradas	(BER/BERP)*100	100
ACTIVIDAD C0102	Concentración de vacantes para vinculación laboral	Porcentaje de vacantes registradas	(VR/VP)*100	100
ACTIVIDAD C0201	Impartición de cursos de las diferentes modalidades de capacitación	Porcentaje de cursos de capacitación impartidos	(CI/CP)*100	100
ACTIVIDAD C0301	Autorización de proyectos productivos	Porcentaje de proyectos productivos autorizados	(PPA/PPS)*100	87.5
ACTIVIDAD C0302	Recopilación de solicitudes de proyectos productivos	Porcentaje de proyectos productivos solicitados	(PPS/PPP)*100	100
ACTIVIDAD C0202	Registro de candidatos para las diferentes modalidades de capacitación	Porcentaje de personas registradas	(CR/CP)*100	100

PC = Personas colocadas por medio de los servicios de vinculación del Servicio Nacional de Empleo Chihuahua
 PA = Personas atendidas por medio de los servicios de vinculación del Servicio Nacional de Empleo Chihuahua

PAO = Personas con apoyos económicos otorgados
 PARA = Personas atendidas para recibir el apoyo

AOPP = Apoyos otorgados a beneficiarios de proyectos productivos
 PAP = Proyectos productivos autorizados

BER = Buscadores de empleo registrados
 BERP = Buscadores de empleo programados

VR = Vacantes registradas
 VP = Vacantes programadas

CI = Cursos impartidos
 CP = Cursos programados

PPA = Proyecto productivos autorizados
 PPS = proyectos productivos solicitados

PPS = Proyectos productivos solicitados
 PPP = Proyectos productivos programados

CR = Candidatos registrados para capacitación
 CP = Candidatos programados

**GOBIERNO DEL ESTADO DE CHIHUAHUA
PRESUPUESTO DE EGRESOS 2019
PRESUPUESTO BASADO EN RESULTADOS**

108 - SECRETARIA DE TRABAJO Y PREVISION SOCIAL

ALINEACIÓN AL PLAN ESTATAL DE DESARROLLO

E505T2 - GOBIERNO RESPONSABLE - TRABAJO Y PREVISIÓN SOCIAL - DERECHOS HUMANOS E INCLUSIÓN SOCIAL

PROGRAMA - 2P00319 CULTURA DE INCLUSIÓN LABORAL 2019

DEFINICIÓN BENEFICIARIOS

Armonizar las relaciones entre los factores de la producción a fin de lograr condiciones de paz y estabilidad laboral en la entidad, así como lograr el cumplimiento de las normas laborales en los centros de trabajo, previniendo con ello los conflictos entre las partes; promoviendo en todo momento la modernización de las instituciones laborales a fin de cumplir en forma adecuada con sus funciones.

Las y los trabajadores, patrones, organizaciones del sector laboral y sociedad del estado

TOTAL	MUJERES	HOMBRES
161,686	69,525	92,161

INDICADORES DESTINADOS A LA ATENCIÓN DE MUJERES

NIVEL	RESUMEN NARRATIVO	NOMBRE	DATOS DEL INDICADOR		
			FÓRMULA	META	
COMPONENTE C01	Gestiones de fomento a la inclusión laboral realizadas	Porcentaje de gestiones de fomento a la inclusión laboral	$(GR/GP)*100$	78	100
COMPONENTE C02	Material promocional de derechos laborales otorgado	Porcentaje de material promocional otorgado	$(MPR/MPP)*100$	340	100
COMPONENTE C03	Eventos en materia laboral competitivos para hombres y mujeres realizados	Porcentaje de eventos realizados	$(ER/EP)*100$	12	100
COMPONENTE C04	Mejoras para la eficiencia de las áreas que conforman la Secretaría del Trabajo y Previsión Social implementadas	Porcentaje de mejoras realizadas	$(MR/MP)*100$	40	100
ACTIVIDAD C0101	Realización de reuniones de mesas de trabajo interinstitucional	Porcentaje de reuniones de mesas de trabajo interinstitucional	$(RMTI/RMTIP)*100$	70	100
ACTIVIDAD C0102	Concertación de convenios de colaboración institucional	Porcentaje de convenios de colaboración	$(CR/CP)*100$	6	100
ACTIVIDAD C0202	Difusión de contenidos en materia laboral	Porcentaje de boletines informativos en materia laboral	$(BR/BP)*100$	120	100
ACTIVIDAD C0301	Registro de asistentes a eventos	Porcentaje de asistentes registrados	$(AR/AP)*100$	7,200	98.03
ACTIVIDAD C0302	Realización de convocatorias para eventos	Porcentaje de convocatorias a eventos realizados	$(CR/CP)*100$	7,345	100

GOBIERNO DEL ESTADO DE CHIHUAHUA
PRESUPUESTO DE EGRESOS 2019
PRESUPUESTO BASADO EN RESULTADOS

108 - SECRETARÍA DE TRABAJO Y PREVISIÓN SOCIAL

ALINEACIÓN AL PLAN ESTATAL DE DESARROLLO

E505T2 - GOBIERNO RESPONSABLE - TRABAJO Y PREVISIÓN SOCIAL - DERECHOS HUMANOS E INCLUSIÓN SOCIAL

PROGRAMA - 2P00319 CULTURA DE INCLUSIÓN LABORAL 2019

DEFINICIÓN	BENEFICIARIOS			
	TIPO	TOTAL	MUJERES	HOMBRES

Armonizar las relaciones entre los factores de la producción a fin de lograr condiciones de paz y estabilidad laboral en la entidad, así como lograr el cumplimiento de las normas laborales en los centros de trabajo, previniendo con ello los conflictos entre las partes; promoviendo en todo momento la modernización de las instituciones laborales a fin de cumplir en forma adecuada con sus funciones.

Las y los trabajadores, patrones, organizaciones del sector laboral y sociedad del estado

161,686

69,525

92,161

INDICADORES DESTINADOS A LA ATENCIÓN DE MUJERES

NIVEL	RESUMEN NARRATIVO	NOMBRE	DATOS DEL INDICADOR		
			FÓRMULA	META	
ACTIVIDAD C0401	Realización de reportes de transparencia	Porcentaje de reportes de transparencia realizados	$(RR/RP)*100$	RR = Reportes de transparencia realizados RP = Reportes de transparencia programados 4	100
ACTIVIDAD C0402	Realización de prácticas de desarrollo organizacional	Porcentaje de prácticas de desarrollo organizacional realizadas	$(PR/PP)*100$	PR = Prácticas de desarrollo organizacional realizadas PP = Prácticas de desarrollo organizacional programadas 24	100

**GOBIERNO DEL ESTADO DE CHIHUAHUA
PRESUPUESTO DE EGRESOS 2019
PRESUPUESTO BASADO EN RESULTADOS**



109 - SECRETARIA DE CULTURA

ALINEACIÓN AL PLAN ESTATAL DE DESARROLLO

E105T4 - DESARROLLO HUMANO Y SOCIAL - CULTURA - REFORMA DEL PODER, PARTICIPACIÓN CIUDADANA Y DEMOCRACIA EFECTIVA

PROGRAMA - 2F00319 INCLUSIÓN Y PARTICIPACIÓN DE LA CIUDADANÍA EN LA VIDA CULTURAL 2019

DEFINICIÓN

BENEFICIARIOS

TIPO	TOTAL	MUJERES	HOMBRES
Población en situación de vulnerabilidad y marginación	1,703,232	856,960	846,272

Fomento de la participación y la inclusión de la población en situación de vulnerabilidad y marginación para su integración en actividades artísticas y culturales.

INDICADORES DESTINADOS A LA ATENCIÓN DE MUJERES

OBJETIVO A MEDIR		DATOS DEL INDICADOR	
NIVEL	RESUMEN NARRATIVO	NOMBRE	FÓRMULA
COMPONENTE C03	Actividades destinadas a la inclusión realizadas	Porcentaje de actividades destinadas a la inclusión realizadas	$(ADIR/ADIp) * 100$ ADIr = Total de actividades destinadas a la inclusión realizadas a fin de año ADIp = Total de actividades destinadas a la inclusión programadas a realizar
ACTIVIDAD C0302	Realización de acciones culturales de inclusión	Porcentaje de acciones de inclusión realizadas	$(AIr/AIp) * 100$ AIr = Total de acciones de inclusión realizadas a fin de año AIp = Total de acciones de inclusión programadas
			1,330 1,280 1,100 1,032
			103.91 106.59
			META

GOBIERNO DEL ESTADO DE CHIHUAHUA
PRESUPUESTO DE EGRESOS 2019
PRESUPUESTO BASADO EN RESULTADOS

115 - FISCALIA GENERAL DEL ESTADO

ALINEACIÓN AL PLAN ESTATAL DE DESARROLLO

E402T3 - JUSTICIA Y SEGURIDAD - PROCURACIÓN E IMPARTICIÓN DE JUSTICIA - AGENDA TAI: TRANSPARENCIA, COMBATE A LA CORRUPCIÓN Y A LA IMPUNIDAD

PROGRAMA - 2E00819 INVESTIGACIÓN Y PERSECUCCIÓN DEL DELITO 2019

DEFINICIÓN	BENEFICIARIOS			
	TIPO	TOTAL	MUJERES	HOMBRES
Se refiere al desarrollo de acciones para investigar, perseguir y sancionar la comisión de los delitos de manera efectiva con base en un sustento científico para beneficio de las víctimas y las y los ofendidos del delito que denuncian.	Las víctimas y las y los ofendidos del delito que denuncian	150,117	89,694	60,423

INDICADORES DESTINADOS A LA ATENCIÓN DE MUJERES

NIVEL	RESUMEN NARRATIVO	NOMBRE	DATOS DEL INDICADOR		
			FÓRMULA	META	
COMPONENTE C03	Carpetas de investigación resueltas	Porcentaje de carpetas de investigación resueltas	$(CIR/CIA)*100$	39,252 70,536	55.65
ACTIVIDAD C0302	Resolución de carpetas de investigación en fiscalías especializadas	Porcentaje de carpetas de investigación resueltas por otros delitos de género	$(CIRODG/CIADOG)*100$	10,120 10,800	93.7
		Porcentaje de carpetas de investigación resueltas por feminicidios	$(CIRF/CIAF)*100$	22 35	62.86
ACTIVIDAD C0305	Realización de labores de investigación de la policía ministerial	Variación porcentual anual de oficios de investigación resueltos	$((OIRT/OIRT_{-1})*100)$	80,577 76,740	5

**GOBIERNO DEL ESTADO DE CHIHUAHUA
PRESUPUESTO DE EGRESOS 2019
PRESUPUESTO BASADO EN RESULTADOS**

124 - COMISION ESTATAL PARA LOS PUEBLOS INDIGENAS

ALINEACIÓN AL PLAN ESTATAL DE DESARROLLO

E101T2 - DESARROLLO HUMANO Y SOCIAL - DESARROLLO SOCIAL - DERECHOS HUMANOS E INCLUSIÓN SOCIAL

PROGRAMA - 2F03419 FOMENTO AL RESPETO DE LOS DERECHOS DE LAS Y LOS INDÍGENAS 2019

DEFINICIÓN		BENEFICIARIOS			
		TIPO	TOTAL	MUJERES	HOMBRES
Procurar e impulsar el respeto a los derechos de la población indígena del estado, mediante reuniones de diálogo y acciones participativas, para lograr una atención adecuada		Población indígena	10,001	5,200	4,801

INDICADORES DESTINADOS A LA ATENCIÓN DE MUJERES

NIVEL	RESUMEN NARRATIVO	NOMBRE	DATOS DEL INDICADOR		
			FÓRMULA	META	
COMPONENTE C02	Actividades para el desarrollo social, cultural y deportivo de la población indígena desarrolladas	Porcentaje de beneficiarios atendidos con actividades, sociales, culturales o deportivas	$(NBAASCDy/NBSAASCDi)*100$	2,124	100
COMPONENTE C04	Acciones para el desarrollo de capacidades implementada	Porcentaje de eventos para el desarrollo de capacidades implementados	$(NEDCt/NEDCpt)*100$	66	100
ACTIVIDAD C0101	Atención de asesorías, acompañamiento jurídico y resolución de conflictos	Porcentaje de asesorías jurídicas brindadas a mujeres con vulneración de derechos y violencia	$(NAJBMt/NAJSMt)*100$	20	100
ACTIVIDAD C0201	Apoyo con acciones para el desarrollo social, cultural y deportivo	Porcentaje de actividades realizadas para el desarrollo deportivo	$(NADDr/NADDPt)*100$	7	100
ACTIVIDAD C0202	Diseño e implementación de campañas de promoción y difusión	Porcentaje de campañas de promoción y difusión con perspectiva de género implementadas	$(NCPDPGIt/NCPDPGPt)*100$	4	100

actual
acciones sociales, culturales o deportivas en el año actual
NBSAASCDi = Número de beneficiarios que solicitaron atención con actividades sociales, culturales o deportivas en el año actual
NEDCIt = Número de eventos para el desarrollo de capacidades implementados en el año actual
NEDCpt = Número de eventos para el desarrollo de capacidades programados a realizar en el año actual
NAJBMt = Número de asesorías jurídicas brindadas a mujeres en el año actual
NAJSMt = Número de asesorías jurídicas solicitadas para mujeres en el año actual
NADDr = Número de actividades para el desarrollo deportivo realizadas en el año actual
NADDPt = Número de actividades para el desarrollo deportivo programadas a realizar en el año actual
NCPDPGIt = Número de campañas de promoción y difusión con perspectiva de género implementadas en el año actual
NCPDPGPt = Número de campañas de promoción y difusión con perspectiva de género programadas a realizar en el año actual

GOBIERNO DEL ESTADO DE CHIHUAHUA
PRESUPUESTO DE EGRESOS 2019
PRESUPUESTO BASADO EN RESULTADOS

124 - COMISION ESTATAL PARA LOS PUEBLOS INDIGENAS

ALINEACIÓN AL PLAN ESTATAL DE DESARROLLO

E101T2 - DESARROLLO HUMANO Y SOCIAL - DESARROLLO SOCIAL - DERECHOS HUMANOS E INCLUSIÓN SOCIAL

PROGRAMA - 2F03419 FOMENTO AL RESPETO DE LOS DERECHOS DE LAS Y LOS INDÍGENAS 2019

DEFINICIÓN	BENEFICIARIOS			
	TIPO	TOTAL	MUJERES	HOMBRES
Procurar e impulsar el respeto a los derechos de la población indígena del estado, mediante reuniones de diálogo y acciones participativas, para lograr una atención adecuada	Población indígena	10,001	5,200	4,801

INDICADORES DESTINADOS A LA ATENCIÓN DE MUJERES

NIVEL	RESUMEN NARRATIVO	NOMBRE	DATOS DEL INDICADOR		
			FÓRMULA	META	
C0401	Fomento al desarrollo de capacidades con perspectiva de género	Porcentaje de acciones para el desarrollo de capacidades con perspectiva de género realizadas	$(NADCPGR/NADCPGP)*100$	13	100
			NADCPGR = Número de acciones para el desarrollo de capacidades con perspectiva de género realizadas en el año actual NADCPGP = Número de acciones para el desarrollo de capacidades con perspectiva de género programadas a realizar en el año actual	13	

**GOBIERNO DEL ESTADO DE CHIHUAHUA
PRESUPUESTO DE EGRESOS 2019
PRESUPUESTO BASADO EN RESULTADOS**



401 - SERVICIOS EDUCATIVOS DEL ESTADO DE CHIHUAHUA

ALINEACIÓN AL PLAN ESTATAL DE DESARROLLO

E103T2 - DESARROLLO HUMANO Y SOCIAL - EDUCACIÓN - DERECHOS HUMANOS E INCLUSIÓN SOCIAL

PROGRAMA - 2E14319 SERVICIO DE EDUCACIÓN NORMAL Y POSGRADO 2019

DEFINICIÓN

Incrementar las oportunidades de ingreso, permanencia y egreso, de las alumnas y alumnos de 18 a 23 años en el nivel licenciatura y posgrados en materia educativa, brindando la prestación del servicio educativo con una visión inclusiva, equitativa, con perspectiva de género y respeto a los derechos humanos.

Alumnas y alumnos de 18 a 23 años

BENEFICIARIOS

TIPO	TOTAL	MUJERES	HOMBRES
	976	856	120

INDICADORES DESTINADOS A LA ATENCIÓN DE MUJERES

NIVEL	OBJETIVO A MEDIR	RESUMEN NARRATIVO	NOMBRE	DATOS DEL INDICADOR		
				FÓRMULA	META	
COMPONENTE C01	Educación normal del subsistema federalizado otorgada	Porcentaje de alumnas y alumnos aceptados de nuevo ingreso en las normales subsistema federalizado	(ALUM_ACEPT_SOLIC)*100	ALUM_ACEP = Alumnas y alumnos aceptados T_SOLIC = Total de solicitantes	220 582	37.8
ACTIVIDAD C0101	Gestión y control de los trámites para la atención educativa y asistencial de las alumnas en la normal rural	Costo promedio por alumna	(Gop+Gsp)/TALUM_NORMRURAL	Gop = Gasto operativo Gsp = Gasto servicios personales TALUM_NORMRURAL = Total de alumnas de la Normal Rural	15,800,000 53,345,129 465	148,699.2

GOBIERNO DEL ESTADO DE CHIHUAHUA
PRESUPUESTO DE EGRESOS 2019
PRESUPUESTO BASADO EN RESULTADOS

403 - UNIVERSIDAD TECNOLÓGICA DE CIUDAD JUAREZ

ALINEACIÓN AL PLAN ESTATAL DE DESARROLLO

E103T2 - DESARROLLO HUMANO Y SOCIAL - EDUCACIÓN - DERECHOS HUMANOS E INCLUSIÓN SOCIAL

PROGRAMA - 2E14719 FORMACIÓN EN EDUCACIÓN SUPERIOR TECNOLÓGICA 2019

DEFINICIÓN		BENEFICIARIOS			
		TIPO	TOTAL	MUJERES	HOMBRES
Formación de profesionistas a nivel superior mediante la inclusión, permanencia y vinculación con el sector productivo; generando ambientes propicios a través de educación integral, innovación científica y tecnológica bajo los principios de igualdad y equidad.		Alumnos y alumnas de educación superior tecnológica	10,000	4,000	6,000
OBJETIVO A MEDIR		DATOS DEL INDICADOR			
NIVEL	RESUMEN NARRATIVO	NOMBRE	FÓRMULA	META	
PROPOSITO	Las alumnas y alumnos de educación superior tecnológica cuentan con la formación educativa con los mejores estándares de calidad educativa	Porcentaje de egresados en el mercado laboral	$(ETA/ELSME)*100$	400	89.89
COMPONENTE C01	Operación de los consejos de vinculación	Porcentaje de reuniones	$(RRCV/RPCV)*100$	3	100
COMPONENTE C02	Alumnos egresados	Porcentaje de egresados a nivel licenciatura	$(TAEMG/TANIMGC)*100$	1,000	50
COMPONENTE C03	Cobertura educativa	Porcentaje de alumnos de nuevo ingreso del ciclo escolar	$(ANI/EEEMS)*100$	3,600	10.38
ACTIVIDAD C0101	Colaboración con el sector productivo	Porcentaje de convenios firmados con el sector productivo	$(CF/CP)*100$	300	100
ACTIVIDAD C0102	Atención en servicios tecnológicos y entidad certificadora	Variación porcentual de los recursos obtenidos por servicios tecnológicos y la entidad certificadora	$((RPOI/RPOL_1)-1)*100$	1,750,000	11.58
ACTIVIDAD C0103	Satisfacción de alumnos en educación continua	Porcentaje de satisfacción de los alumnos por los cursos de educación continua impartidos	$(ASCEC/TAEC)*100$	1,568,413	93.88

**GOBIERNO DEL ESTADO DE CHIHUAHUA
PRESUPUESTO DE EGRESOS 2019
PRESUPUESTO BASADO EN RESULTADOS**

403 - UNIVERSIDAD TECNOLÓGICA DE CIUDAD JUAREZ

ALINEACIÓN AL PLAN ESTATAL DE DESARROLLO

E103T2 - DESARROLLO HUMANO Y SOCIAL - EDUCACIÓN - DERECHOS HUMANOS E INCLUSIÓN SOCIAL

PROGRAMA - 2E14719 FORMACIÓN EN EDUCACIÓN SUPERIOR TECNOLÓGICA 2019

DEFINICIÓN

BENEFICIARIOS

TIPO	TOTAL	MUJERES	HOMBRES
------	-------	---------	---------

Alumnos y alumnas de educación superior tecnológica

Formación de profesionistas a nivel superior mediante la inclusión, permanencia y vinculación con el sector productivo; generando ambientes propicios a través de educación integral, innovación científica y tecnológica bajo los principios de igualdad y equidad.

10,000

4,000

6,000

INDICADORES DESTINADOS A LA ATENCIÓN DE MUJERES

NIVEL	RESUMEN NARRATIVO	NOMBRE	DATOS DEL INDICADOR		
			FÓRMULA		META
ACTIVIDAD C0201	Aprovechamiento académico	Promedio de aprovechamiento de técnico superior universitario y licenciatura	CO1CO2CO3/NE	CO1CO2CO3 = Calificación obtenida NE = Niveles educativos	27 3 9
ACTIVIDAD C0202	Relación alumno docente (tutorías)	Promedio de alumnos atendidos por cantidad de profesores de tiempo completo	(TM/PTPTC)	TM = Total de la matrícula PTPTC = Plantilla total de profesores de tiempo completo	10,000 300 33.33
ACTIVIDAD C0203	Educación integral (actividades paraescolares)	Porcentaje de alumnos participando en actividades culturales y deportivas	(APACD/TM)*100	APACD = Alumnos participando en actividades culturales y deportivas TM = Total de matrícula	1,500 10,000 15
ACTIVIDAD C0301	Programación de visitas guiadas a la institución	Porcentaje de escuelas de educación medio superior que realizan una visita guiada	(VGMEMSC/TEEMSAI)*100	VGMEMSC = Visitas guiadas de escuelas media superior TEEMSAI = Total de escuelas de educación medio superior del área de influencia	64 64 100
ACTIVIDAD C0302	Promoción y difusión en medios de comunicación	Promedio del costo por medios de comunicación utilizados	(REPD/CMPD)	REPD = Recursos ejercidos en promoción y difusión CMPD = Cantidad de medios para la promoción y difusión	300,000 3 100,000

GOBIERNO DEL ESTADO DE CHIHUAHUA
PRESUPUESTO DE EGRESOS 2019
PRESUPUESTO BASADO EN RESULTADOS

413 - SERVICIOS DE SALUD DE CHIHUAHUA

ALINEACIÓN AL PLAN ESTATAL DE DESARROLLO

E102T2 - DESARROLLO HUMANO Y SOCIAL - SALUD - DERECHOS HUMANOS E INCLUSIÓN SOCIAL

PROGRAMA - 2E11219 PROGRAMA PROSPERA 2019

DEFINICIÓN	BENEFICIARIOS			
	TIPO	TOTAL	MUJERES	HOMBRES
Conjunto de acciones que brindan servicios de atención en salud de primer nivel a la población abierta y a la población de responsabilidad del programa oportunidades, con el fin de cubrir de forma satisfactoria sus necesidades en salud. Se consideran servicios tales como atención preventiva, diagnóstico, tratamiento y rehabilitación.	Familias en control	71,068	56,854	14,214

INDICADORES DESTINADOS A LA ATENCIÓN DE MUJERES

NIVEL	OBJETIVO A MEDIR	RESUMEN NARRATIVO	NOMBRE	DATOS DEL INDICADOR		
				FÓRMULA	META	
COMPONENTE C02	Prevención y atención a la mala nutrición en menores de 5 años y mujeres embarazadas otorgada	Porcentaje de mujeres embarazadas y en lactancia con suplemento	(TMELBRSAM2/TMELBCM2)*100	TMELBRSAM2 = Total de mujeres embarazadas y lactantes que recibieron suplemento en el mes 2 TMELBCM2 = Total de mujeres embarazadas y lactantes beneficiarias	1,915 11,800	16.23
ACTIVIDAD C0202	Dotación de suplementos alimenticios suficientes a mujeres embarazadas y en período de lactancia, beneficiarias del programa PROSPERA suficiente	Porcentaje de suplementos alimenticios entregados a mujeres embarazadas y en período de lactancia	(TTSAEMEYPL/TTSEMEYPLP)*100	TTSAEMEYPL = Tratamientos de suplementos entregados en el mes 2. a mujeres embarazadas y en período de lactancia del programa PROSPERA TTSEMEYPLP = Total de tratamientos de suplementos en el mes 2. a mujeres embarazadas y en período de lactancia del programa PROSPERA programado	1,915 1,915	100

**GOBIERNO DEL ESTADO DE CHIHUAHUA
PRESUPUESTO DE EGRESOS 2019
PRESUPUESTO BASADO EN RESULTADOS**

413 - SERVICIOS DE SALUD DE CHIHUAHUA

ALINEACIÓN AL PLAN ESTATAL DE DESARROLLO

E102T2 - DESARROLLO HUMANO Y SOCIAL - SALUD - DERECHOS HUMANOS E INCLUSIÓN SOCIAL

PROGRAMA - 2E18019 FORTALECIMIENTO A LA SALUD PÚBLICA 2019

DEFINICIÓN	BENEFICIARIOS			
	TIPO	TOTAL	MUJERES	HOMBRES

Brindar a la población estatal actividades de salud pública mediante la vigencia epidemiológica, la promoción, la prevención y el desarrollo de competencias en salud, como son el autocuidado de la salud y estilos de vida saludables de la mayor calidad y con un trato digno.

Población sin derechohabencia incluidos los afiliados al Seguro Popular 1,539,379

INDICADORES DESTINADOS A LA ATENCIÓN DE MUJERES

NIVEL	OBJETIVO A MEDIR	RESUMEN NARRATIVO	NOMBRE	DATOS DEL INDICADOR		
				FÓRMULA	META	
COMPONENTE C02	Prevención de enfermedades ejecutada	Porcentaje de población sin derechohabencia incluida la afiliada al Seguro Popular que recibió acciones de prevención de enfermedades	(PSDAPPE/PSD.)*100	PSDAPPE = Población sin derechohabencia incluida la afiliada al Seguro Popular que recibió acciones de prevención PSD = Población sin derechohabencia incluida la afiliada al Seguro Popular	223,507	14.52
ACTIVIDAD C0201	Aplicación de detecciones	Porcentaje de detecciones realizadas	(TDR/TDP)*100	TDR = Total de detecciones realizadas TDP = Total de detecciones programadas	419	2.72
ACTIVIDAD C0202	Organamiento de insumos para la salud	Porcentaje de insumos para la salud entregados	(IPSE/IPSP)*100	IPSE = Insumos para la salud entregados IPSP = Insumos para la salud programados	1,915,000	100

GOBIERNO DEL ESTADO DE CHIHUAHUA
PRESUPUESTO DE EGRESOS 2019
PRESUPUESTO BASADO EN RESULTADOS

413 - SERVICIOS DE SALUD DE CHIHUAHUA

ALINEACIÓN AL PLAN ESTATAL DE DESARROLLO

E102T2 - DESARROLLO HUMANO Y SOCIAL - SALUD - DERECHOS HUMANOS E INCLUSIÓN SOCIAL

PROGRAMA - 2P02519 PLANEACIÓN, EVALUACIÓN Y DESARROLLO INSTITUCIONAL 2019

DEFINICIÓN	BENEFICIARIOS			
	TIPO	TOTAL	MUJERES	HOMBRES

Acciones realizadas con la finalidad de mejorar la gestión institucional que propicie que los recursos públicos sean ejercidos de acuerdo a los objetivos y metas establecidas, así como en estricto apego a las disposiciones legales aplicables y a la normatividad vigente, en beneficio de las personas que habitan en la entidad.

Unidades médicas

299

INDICADORES DESTINADOS A LA ATENCIÓN DE MUJERES

NIVEL	RESUMEN NARRATIVO	NOMBRE	DATOS DEL INDICADOR		
			FÓRMULA	MUJERES	HOMBRES
COMPONENTE C05	Administración de los servicios de salud con perspectiva de género realizada	Programas de salud con perspectiva de género	$(NPSPG/NPS) * 100$	13	100
ACTIVIDAD C0501	Capacitación en materia de perspectiva de género	Porcentaje de capacitación en materia de perspectiva de género	$(CMPGO/CMPGP) * 100$	4	100
ACTIVIDAD C0502	Supervisión a los centros estatales que atienden la violencia hacia la mujer	Porcentaje de supervisiones realizadas	$(SCAVMR/SCAVMP) * 100$	22	100

NPSPG = Numero de programas de salud con perspectiva de género
NPS = Número de programas de salud

CMPGO = Capacitaciones en materia de perspectiva de género otorgadas
CMPGP = Capacitaciones en materia de perspectiva de género las programadas

SCAVMR = Supervisiones a los centros que atienden la violencia hacia la mujer
SCAVMP = Supervisiones a los centros que atienden la violencia hacia la mujer programadas

**GOBIERNO DEL ESTADO DE CHIHUAHUA
PRESUPUESTO DE EGRESOS 2019
PRESUPUESTO BASADO EN RESULTADOS**

414 - INSTITUTO CHIHUAHUENSE DE SALUD

ALINEACIÓN AL PLAN ESTATAL DE DESARROLLO

E102T2 - DESARROLLO HUMANO Y SOCIAL - SALUD - DERECHOS HUMANOS E INCLUSIÓN SOCIAL

PROGRAMA - 2E02119 ATENCIÓN MÉDICA ICHISAL 2019

BENEFICIARIOS

TIPO	TOTAL	MUJERES	HOMBRES
Población atendida de Chihuahua	571,859	291,648	280,211

Conjunto de acciones que brindan servicios de atención en salud de primer y segundo nivel a la población en general, con el fin de cubrir de forma satisfactoria sus necesidades en salud.

INDICADORES DESTINADOS A LA ATENCIÓN DE MUJERES

OBJETIVO A MEDIR		DATOS DEL INDICADOR	
NIVEL	RESUMEN NARRATIVO	NOMBRE	FÓRMULA
COMPONENTE C02	Servicios de hospitalización otorgados	Variación porcentual de pacientes intervenidos quirúrgicamente	$(PIQ9/PIQ8-1) * 100$ PIQ9 = Pacientes intervenidos quirúrgicamente 2019 PIQ8 = Pacientes intervenidos quirúrgicamente 2018
ACTIVIDAD C0202	Asignación de servicios hospitalarios para mujeres	Variación porcentual de mujeres atendidas quirúrgicamente en el ejercicio 2019	$(MAQ9/MAQ8-1) * 100$ MAQ9 = mujeres atendidas quirúrgicamente 2019 MAQ8 = mujeres atendidas quirúrgicamente 2018
			META
			25.29
			25.3

GOBIERNO DEL ESTADO DE CHIHUAHUA
PRESUPUESTO DE EGRESOS 2019
PRESUPUESTO BASADO EN RESULTADOS

414 - INSTITUTO CHIHUAHUENSE DE SALUD

ALINEACIÓN AL PLAN ESTATAL DE DESARROLLO

E102T2 - DESARROLLO HUMANO Y SOCIAL - SALUD - DERECHOS HUMANOS E INCLUSIÓN SOCIAL

PROGRAMA - 5T00219 SERVICIO MEDICO Y CUIDADO DE LA SALUD 2019

DEFINICIÓN	BENEFICIARIOS			
	TIPO	TOTAL	MUJERES	HOMBRES
Ofrecer un servicio de salud, a los jubilados, pensionados y trabajadores al servicio del Estado, afiliados a las instituciones encomendadas para otorgar estos servicios, que se destaque por su nivel de atención médica y humana y se caracterice por su calidad, seguridad y calidez.	Población afiliada de Chihuahua	19,576	9,984	9,592

INDICADORES DESTINADOS A LA ATENCIÓN DE MUJERES

NIVEL	OBJETIVO A MEDIR	RESUMEN NARRATIVO	NOMBRE	DATOS DEL INDICADOR	
				FÓRMULA	META
COMPONENTE C02	Servicios de hospitalización otorgados a derechohabientes del Instituto Chihuahuense de Salud	Variación de derechohabientes Chihuahuense quirúrgicamente	porcentaje de Instituto de Salud intervenidos	$(DIQ9/DIIQ8-1)*100$	1,738
ACTIVIDAD C0202	Asignación de servicios hospitalarios para mujeres derechohabientes de Instituto Chihuahuense de Salud	Variación de derechohabientes Chihuahuense quirúrgicamente	de mujeres de Instituto de Salud atendidas	$(MDAQ9/MDAQ8-1)*100$	1,716
				DIQ9 = Derechohabientes del Instituto Chihuahuense de Salud intervenidos quirúrgicamente en 2019 DIIQ8 = Derechohabientes del Instituto Chihuahuense de Salud intervenidos quirúrgicamente 2018 MDAQ9 = Mujeres derechohabientes atendidas quirúrgicamente en el ejercicio 2019 MDAQ8 = Mujeres derechohabientes atendidas quirúrgicamente en el ejercicio 2018	1.33

**GOBIERNO DEL ESTADO DE CHIHUAHUA
PRESUPUESTO DE EGRESOS 2019
PRESUPUESTO BASADO EN RESULTADOS**

415 - DESARROLLO INTEGRAL DE LA FAMILIA DEL ESTADO DE CHIHUAHUA

ALINEACIÓN AL PLAN ESTATAL DE DESARROLLO

E101T1 - DESARROLLO HUMANO Y SOCIAL - DESARROLLO SOCIAL - OPCIÓN PREFERENCIAL POR LAS PERSONAS EN SITUACIÓN DE POBREZA

PROGRAMA - 1S00519 ALIMENTACIÓN Y DESARROLLO AUTOSUSTENTABLE DE LAS FAMILIA 2019

DEFINICIÓN		BENEFICIARIOS			
		TIPO	TOTAL	MUJERES	HOMBRES

Realizar acciones a fin de que las personas en el estado de Chihuahua en situación de vulnerabilidad mejoren su calidad de vida, a través de apoyos y orientación alimentaria, desarrollo de comunidades autogestoras, aprovechando sus propios recursos y habilidades.

Personas en el estado de Chihuahua en situación de vulnerabilidad

690,000

363,492

326,508

INDICADORES DESTINADOS A LA ATENCIÓN DE MUJERES

OBJETIVO A MEDIR		DATOS DEL INDICADOR		META
NIVEL	RESUMEN NARRATIVO	NOMBRE	FÓRMULA	

COMPONENTE C03	Acciones de atención integral a la desnutrición otorgadas	Porcentaje de acciones de atención integral a la desnutrición	(AADO/AADP)*100	293,705	100
COMPONENTE C04	Proyectos de producción de alimentos de autoconsumo generados	Porcentaje de proyectos de producción de alimentos de autoconsumo	(PPAG/PPAP)*100	293,705	100
COMPONENTE C06	Apoyos alimentarios con calidad nutricia distribuidos	Porcentaje de apoyos alimentarios distribuidos	(AAd/AAp)*100	7,791,456	100
ACTIVIDAD C0301	Valoración del estado nutricional y capacitación en los centros regionales de nutrición y albergue materno	Porcentaje de valoraciones a embarazadas	(VembR/VembP)*100	1,700	100
ACTIVIDAD C0302	Albergar y otorgar raciones alimentarias en los centros regionales de nutrición y albergue materno	Porcentaje de capacitaciones de orientación alimentaria	(COAR/CORP)*100	11,062	100
		Porcentaje de albergue a embarazadas	(AeR/AeP)*100	1,362	100
		Porcentaje de raciones alimentarias en los centros regionales de nutrición y albergue materno	(RAo/RAP)*100	272,676	100

GOBIERNO DEL ESTADO DE CHIHUAHUA
PRESUPUESTO DE EGRESOS 2019
PRESUPUESTO BASADO EN RESULTADOS

415 - DESARROLLO INTEGRAL DE LA FAMILIA DEL ESTADO DE CHIHUAHUA

ALINEACIÓN AL PLAN ESTATAL DE DESARROLLO

E101T1 - DESARROLLO HUMANO Y SOCIAL - DESARROLLO SOCIAL - OPCIÓN PREFERENCIAL POR LAS PERSONAS EN SITUACIÓN DE POBREZA

PROGRAMA - 1S00519 ALIMENTACIÓN Y DESARROLLO AUTOSUSTENTABLE DE LAS FAMILIA 2019

DEFINICIÓN BENEFICIARIOS

Realizar acciones a fin de que las personas en el estado de Chihuahua en situación de vulnerabilidad mejoren su calidad de vida, a través de apoyos y orientación alimentaria, desarrollo de comunidades autogestoras, aprovechando sus propios recursos y habilidades.

Personas en el estado de Chihuahua en situación de vulnerabilidad

TOTAL

MUJERES

HOMBRES

690,000

363,492

326,508

INDICADORES DESTINADOS A LA ATENCIÓN DE MUJERES

DATOS DEL INDICADOR

OBJETIVO A MEDIR

NIVEL	RESUMEN NARRATIVO	NOMBRE	FÓRMULA	META
ACTIVIDAD C0402	Entrega de insumos para proyectos productivos de autoconsumo	Porcentaje de insumos para proyectos productivos de autoconsumo a jefas de familia	$(\text{IppjE}/\text{IppjP}) * 100$	100
			$(\text{IppjE}/\text{IppjP}) * 100$	100
ACTIVIDAD C0602	Distribución de paquetes alimentarios a mujeres embarazadas y/o en periodo de lactancia	Porcentaje de insumos para proyectos productivos de autoconsumo a familias	$(\text{IppfE}/\text{IppfP}) * 100$	100
			$(\text{IppfE}/\text{IppfP}) * 100$	100
ACTIVIDAD C0605	Distribución de paquetes alimentarios a jefas y jefes de familia	Porcentaje de paquetes alimentarios a mujeres embarazadas y/o en periodo de lactancia	$(\text{PAmeID}/\text{PAmeIP}) * 100$	100
			$(\text{PAjID}/\text{PAjIP}) * 100$	100

**GOBIERNO DEL ESTADO DE CHIHUAHUA
PRESUPUESTO DE EGRESOS 2019
PRESUPUESTO BASADO EN RESULTADOS**

415 - DESARROLLO INTEGRAL DE LA FAMILIA DEL ESTADO DE CHIHUAHUA

ALINEACIÓN AL PLAN ESTATAL DE DESARROLLO

E101T2 - DESARROLLO HUMANO Y SOCIAL - DESARROLLO SOCIAL - DERECHOS HUMANOS E INCLUSIÓN SOCIAL

PROGRAMA - 2E09219 ATENCIÓN INTEGRAL PARA LA PROTECCIÓN Y RESTITUCIÓN DE DERECHOS 2019

DEFINICIÓN	BENEFICIARIOS			
	TIPO	TOTAL	MUJERES	HOMBRES
Proteger y procurar la restitución integral de los derechos que hayan sido vulnerados de las niñas, niños y adolescentes, mediante la determinación, coordinación y seguimiento de medidas de protección especial así como el fomento de una cultura de atención y protección honesta y responsable en beneficio de los derechos humanos de los usuarios.	Niñas, niños y adolescentes	192,234	98,039	94,195

INDICADORES DESTINADOS A LA ATENCIÓN DE MUJERES

NIVEL	OBJETIVO A MEDIR	RESUMEN NARRATIVO	NOMBRE	DATOS DEL INDICADOR	
				FÓRMULA	META
COMPONENTE C04	Acciones de asistencia para las Mujeres otorgadas	Acciones de asistencia en el Centro de Justicia para las Mujeres otorgadas	Porcentaje de acciones de asistencia para mujeres en el Centro de Justicia para las Mujeres	(AAR/AAP)*100	84,681 84,681
ACTIVIDAD C0401	Atención psicológica en las Mujeres	Atención psicológica en el Centro de Justicia para las Mujeres	Porcentaje de atenciones psicológicas en el Centro de Justicia para las Mujeres	(ApR/ApP)*100	769 769
ACTIVIDAD C0402	Asistencia jurídica en las Mujeres	Asistencia jurídica en el Centro de Justicia para las Mujeres	Porcentaje de asistencias jurídicas en el Centro de Justicia para las Mujeres	(AJR/AJP)*100	977 977
ACTIVIDAD C0403	Atención a niñas, niños y adolescentes	Atención a niñas, niños y adolescentes	Porcentaje de atenciones a niñas, niños y adolescentes	(AR/AP)*100	82,935 82,935

GOBIERNO DEL ESTADO DE CHIHUAHUA
PRESUPUESTO DE EGRESOS 2019
PRESUPUESTO BASADO EN RESULTADOS

416 - INSTITUTO CHIHUAHUENSE DE LAS MUJERES

ALINEACIÓN AL PLAN ESTATAL DE DESARROLLO

E101T2 - DESARROLLO HUMANO Y SOCIAL - DESARROLLO SOCIAL - DERECHOS HUMANOS E INCLUSIÓN SOCIAL

PROGRAMA - 2E03719 PREVENCIÓN Y ATENCIÓN DE MUJERES EN SITUACIÓN DE VIOLENCIA 2019

DEFINICIÓN	BENEFICIARIOS			
	TIPO	TOTAL	MUJERES	HOMBRES
Realizar acciones que contribuyan a la prevención de la violencia de género y contra las mujeres.	Mujeres en situación de violencia	18,000	18,000	0

INDICADORES DESTINADOS A LA ATENCIÓN DE MUJERES

NIVEL	RESUMEN NARRATIVO	NOMBRE	DATOS DEL INDICADOR		
			FÓRMULA	META	
PROPOSITO	Mujeres en situación de violencia que solicitan los servicios del instituto son atendidas en tiempo y forma	Porcentaje de mujeres en situación de violencia atendidas	$(TMA/MP)*100$	18,000 18,000	100
COMPONENTE C01	Actividades para la prevención de la violencia contra las mujeres implementadas	Porcentaje de actividades preventivas realizadas	$(AR/AP)*100$	3 3	100
COMPONENTE C02	Actividades para la atención de la violencia contra las mujeres implementadas	Porcentaje de actividades realizadas	$(AR/AP)*100$	6 6	100
ACTIVIDAD C0101	Realización de talleres de prevención de la violencia de género y/o hacia las mujeres y temas a fines a población abierta	Porcentaje de talleres realizados	$(TR/TP)*100$	60 60	100
ACTIVIDAD C0102	Realización de una campaña permanente para la prevención de la violencia contra las mujeres	Porcentaje de campaña realizada	$(CR/CP)*100$	1 1	100
ACTIVIDAD C0103	Realización de eventos conmemorativos, alusivos a la no violencia contra las mujeres	Porcentaje de eventos realizados	$(ER/EP)*100$	10 10	100
ACTIVIDAD C0201	Operación de los centros de atención a la violencia para las mujeres, hijos e itinerantes	Porcentaje de mujeres atendidas en centros de atención fijos e itinerantes	$(MA/MP)*100$	11,800 11,800	100
ACTIVIDAD C0202	Fortalecimiento de la operación de los refugios para mujeres en la zona urbana y zona serrana	Porcentaje de mujeres atendidas en refugios para mujeres	$(MA/MP)*100$	28 28	100
ACTIVIDAD C0203	Fortalecimiento de la operación de los Centros de Justicia para las Mujeres	Porcentaje de mujeres atendidas en los Centros de Justicia para las Mujeres	$(MA/MP)*100$	6,000 6,000	100

**GOBIERNO DEL ESTADO DE CHIHUAHUA
PRESUPUESTO DE EGRESOS 2019
PRESUPUESTO BASADO EN RESULTADOS**

416 - INSTITUTO CHIHUAHUENSE DE LAS MUJERES

ALINEACIÓN AL PLAN ESTATAL DE DESARROLLO

E101T2 - DESARROLLO HUMANO Y SOCIAL - DESARROLLO SOCIAL - DERECHOS HUMANOS E INCLUSIÓN SOCIAL

PROGRAMA - 2E03719 PREVENCIÓN Y ATENCIÓN DE MUJERES EN SITUACIÓN DE VIOLENCIA 2019

DEFINICIÓN	BENEFICIARIOS			
	TIPO	TOTAL	MUJERES	HOMBRES
Realizar acciones que contribuyan a la prevención de la violencia de género y contra las mujeres.	Mujeres en situación de violencia	18,000	18,000	0

INDICADORES DESTINADOS A LA ATENCIÓN DE MUJERES

NIVEL	OBJETIVO A MEDIR	RESUMEN NARRATIVO	NOMBRE	DATOS DEL INDICADOR		META
				FÓRMULA	FÓRMULA	
ACTIVIDAD C0204	Fortalecimiento del personal del Instituto Chihuahuense de las Mujeres que se encuentra encargado de brindar atención a mujeres víctimas de violencia	Porcentaje de funcionarias y funcionarios del Instituto Chihuahuense de las Mujeres capacitados	(FFC/FFP)*100	FFC = Funcionarias y funcionarios capacitados FFP = Funcionarias y funcionarios programados	191 191	100
ACTIVIDAD C0205	Monitorear y dar seguimiento a las actividades realizadas para la prevención, atención y sanción de la violencia contra las mujeres	Porcentaje de monitoreo y seguimiento de actividades realizadas	(AR/AP)*100	AR = Actividades realizadas AP = Actividades programadas	1 1	100
ACTIVIDAD C0206	Entrega de apoyos a familiares de víctimas de feminicidio	Porcentaje de apoyos entregados	(AE/AP)*100	AE = Apoyos entregados AP = Apoyos programados	141 141	100

GOBIERNO DEL ESTADO DE CHIHUAHUA
PRESUPUESTO DE EGRESOS 2019
PRESUPUESTO BASADO EN RESULTADOS

426 - INSTITUTO CHIHUAHUENSE DE LA JUVENTUD

ALINEACIÓN AL PLAN ESTATAL DE DESARROLLO

E101T2 - DESARROLLO HUMANO Y SOCIAL - DESARROLLO SOCIAL - DERECHOS HUMANOS E INCLUSIÓN SOCIAL

PROGRAMA - 2E02919 ATENCIÓN A LA JUVENTUD 2019

DEFINICIÓN	BENEFICIARIOS			
	TIPO	TOTAL	MUJERES	HOMBRES
Promueve entre las instancias gubernamentales, públicas y ante la sociedad en general la realización de actividades dirigidas a los adolescentes y jóvenes de 12 a 29 años del estado de Chihuahua, en materia de salud, desarrollo humano, social y cultural, motivando a una mayor participación en su entorno, permitiendo con ello que logren un desarrollo social e integral y mejoren su calidad de vida.	Adolescentes y jóvenes de 12 a 29 años del estado de Chihuahua	58,660	29,328	29,332

INDICADORES DESTINADOS A LA ATENCIÓN DE MUJERES

NIVEL	OBJETIVO A MEDIR	RESUMEN NARRATIVO	NOMBRE	DATOS DEL INDICADOR			
				FÓRMULA	META		
COMPONENTE C01	Asesorías impartidas en materia de prevención	Asesorías impartidas en materia de prevención	Porcentaje de actividades en municipios programados	$(MACTI/TMPRT)*100$	MACTI = Total de municipios con actividades TMPRT = Total de municipios programados	29 29	100
ACTIVIDAD C0101	Realización de pláticas, talleres, campañas y eventos en materia de prevención del delito, deserción escolar, y cuidado de la salud	Realización de pláticas, talleres, campañas y eventos en materia de prevención del delito, deserción escolar, y cuidado de la salud	Porcentaje acciones realizadas en materia de prevención de la violencia contra la mujer en relación a las actividades programadas	$(ART/APT)*100$	ART = Actividades realizadas APT = Actividades programadas	15 15	100

**GOBIERNO DEL ESTADO DE CHIHUAHUA
PRESUPUESTO DE EGRESOS 2019
PRESUPUESTO BASADO EN RESULTADOS**



441 - UNIVERSIDAD TECNOLÓGICA PASO DEL NORTE

ALINEACIÓN AL PLAN ESTATAL DE DESARROLLO

E103T2 - DESARROLLO HUMANO Y SOCIAL - EDUCACIÓN - DERECHOS HUMANOS E INCLUSIÓN SOCIAL

PROGRAMA - 2E14619 CALIDAD EN LOS SERVICIOS DE EDUCACIÓN SUPERIOR TECNOLÓGICA 2019

DEFINICIÓN	BENEFICIARIOS			
	TIPO	TOTAL	MUJERES	HOMBRES

Asegurar la calidad educativa mediante Programa Educativos Acreditados y/o Evaluados y la disposición de los recursos humanos, materiales y financieros necesarios para la operación del sistema educativo estatal, incluye actividades de la administración central y unidades de apoyo académico-administrativo así como de planeación, organización, dirección, evaluación, control, seguimiento, transparencia y rendición de cuentas; todo el proceso bajo los principios de eficacia, eficiencia, calidad y economía.

Alumnas y alumnos

1,300 650 650

INDICADORES DESTINADOS A LA ATENCIÓN DE MUJERES

NIVEL	OBJETIVO A MEDIR	RESUMEN NARRATIVO	NOMBRE	DATOS DEL INDICADOR	
				FÓRMULA	META
COMPONENTE C01	Oferta educativa a nivel superior recibida	Oferta educativa a nivel superior recibida	Porcentaje de matrícula total atendida	$((ENI+ERI)/MTA)*100$	350 950 1,300
ACTIVIDAD C0101	Desarrollo de campañas en materia de perspectiva de género y atención a grupos vulnerables	Desarrollo de campañas para el fomento de perspectiva de género	Porcentaje de campañas para el fomento de perspectiva de género	$(CPGR/CPGP)*100$	4 4

ENI = Estudiante nuevo ingreso
ERI = Estudiante de reingreso
MTA = Matrícula total atendida
CPGR = Campañas de perspectiva de género realizadas
CPGP = Campañas de perspectiva de género programadas

GOBIERNO DEL ESTADO DE CHIHUAHUA
PRESUPUESTO DE EGRESOS 2019
PRESUPUESTO BASADO EN RESULTADOS

501 - FIDEAPECH

ALINEACIÓN AL PLAN ESTATAL DE DESARROLLO

E201T2 - ECONOMÍA, INNOVACIÓN, DESARROLLO SUSTENTABLE Y EQUILIBRIO REGIONAL - DESARROLLO REGIONAL - DERECHOS HUMANOS E INCLUSIÓN SOCIAL

PROGRAMA - 2F03519 APOYO PARA EL FINANCIAMIENTO Y DESARROLLO DE LAS CAPACIDADES DE LAS MIPYMES 2019

DEFINICIÓN	BENEFICIARIOS			
	TIPO	TOTAL	MUJERES	HOMBRES
Programa de financiamiento directo y en mejores condiciones que el sector financiero tradicional, a través del fortalecimiento de las capacidades financieras, enfocado preponderantemente a las micro, pequeñas y medianas empresas de los sectores estratégicos.	Micro, pequeñas y medianas empresas en el estado	600		

INDICADORES DESTINADOS A LA ATENCIÓN DE MUJERES

NIVEL	RESUMEN NARRATIVO	NOMBRE	DATOS DEL INDICADOR		
			FÓRMULA	META	
COMPONENTE C02	Asesorías otorgadas para facilitar el crédito a través de intermediarios financieros	Porcentaje de asesorías otorgadas para facilitar el crédito a través de intermediarios financieros	$(EAT/EAPT1)*100$	EAT = Empresas asesoradas EAPT1 = Empresas asesoradas programadas	50 50
ACTIVIDAD C0203	Capacitar y otorgar créditos para el desarrollo integral de las mujeres	Porcentaje de mujeres beneficiadas con créditos para el desarrollo integral	$(MBT/MBPT1)*100$	MBT = Mujeres beneficiarias MBPT1 = Mujeres beneficiarias programadas	20 20

**GOBIERNO DEL ESTADO DE CHIHUAHUA
PRESUPUESTO DE EGRESOS 2019
PRESUPUESTO BASADO EN RESULTADOS**

704 - INSTITUTO CHIHUAHUENSE PARA LA TRANSPARENCIA Y ACCESO A LA INFORMACION PUBLICA

ALINEACIÓN AL PLAN ESTATAL DE DESARROLLO

E504T3 - GOBIERNO RESPONSABLE - GOBIERNO ABIERTO - AGENDA TAI: TRANSPARENCIA, COMBATE A LA CORRUPCIÓN Y A LA IMPUNIDAD

PROGRAMA - 3M00719 ADMINISTRACIÓN DE LOS RECURSOS HUMANOS, MATERIALES Y FINANCIEROS Y EVALUACIÓN POR RESULTADOS 2019

DEFINICIÓN

Conjunta las acciones de planeación, organización, dirección, programación, presupuestación, ejercicio y control de los recursos humanos, materiales y financieros del Instituto Chihuahuense de Transparencia y Acceso a la Información Pública, así como la instrumentación del modelo de presupuesto basado en resultados.

BENEFICIARIOS

TIPO	TOTAL	MUJERES	HOMBRES
Personas	3,556,574	1,804,299	1,752,275

INDICADORES DESTINADOS A LA ATENCIÓN DE MUJERES

OBJETIVO A MEDIR		DATOS DEL INDICADOR			
NIVEL	RESUMEN NARRATIVO	NOMBRE	FÓRMULA	META	
COMPONENTE C03	Política pública de equidad de género aplicada	Porcentaje de aplicación de la equidad de género en el personal del ICHITAIIP	$(PGMN/TPI) * 100$	PGMN = Personal del género de menor número TPI = Total de personal del ICHITAIIP	40
ACTIVIDAD C0301	Inclusión de mujeres en cargos directivos	Promedio de feminización en cargos directivos del ICHITAIIP	CDM/CDH	CDM = Cargos directivos ocupados por mujeres CDH = Cargos directivos ocupados por hombres	0.5



III RECURSOS E INDICADORES CON ENFOQUE ESPECÍFICO

f) Personas de los Pueblos Indígenas



GOBIERNO DEL ESTADO DE CHIHUAHUA
PRESUPUESTO DE EGRESOS 2019
PRESUPUESTO BASADO EN RESULTADOS

INDICADORES Y RECURSOS DESTINADOS A LA ATENCIÓN DE PERSONAS INDÍGENAS

ENTE PÚBLICO		PROGRAMAS PbR	INDICADORES	IMPORTE
PODER EJECUTIVO		13	122	191,233,023
103 SECRETARIA DE HACIENDA		1	10	41,215,488
2K02519	PROGRAMA DE INFRAESTRUCTURA INDÍGENA 2019		10	41,215,488
105 SECRETARIA DE DESARROLLO SOCIAL		3	8	2,744,241
1S02619	INCLUSIÓN SOCIAL 2019		3	2,693,016
1S02819	UNIDOS CON VALOR POR JUÁREZ 2019		2	25,850
2F05419	INCLUSIÓN PRODUCTIVA Y ECONOMÍA SOLIDARIA 2019		3	25,375
107 SECRETARIA DE EDUCACION Y DEPORTE		1	3	211,081
2E04419	INCLUSIÓN SOCIAL EN EL SISTEMA EDUCATIVO 2019		3	211,081
108 SECRETARIA DE TRABAJO Y PREVISION SOCIAL		3	20	5,645,695
2E01419	JUSTICIA LABORAL 2019		2	242,625
2E01519	SERVICIO ESTATAL DEL EMPLEO 2019		11	3,921,966
2P00319	CULTURA DE INCLUSIÓN LABORAL 2019		7	1,481,104
109 SECRETARIA DE CULTURA		1	6	181,698
2F00319	INCLUSIÓN Y PARTICIPACIÓN DE LA CIUDADANÍA EN LA VIDA CULTURAL 2019		6	181,698
124 COMISION ESTATAL PARA LOS PUEBLOS INDIGENAS		4	75	141,234,820
1S02919	APOYO ALIMENTICIO PARA ESTUDIANTES EN NIVEL BÁSICO Y MEDIA SUPERIOR 2019		7	57,219,665
1S03419	APOYO A LA REGIÓN SERRANA EN EL DESARROLLO DE CAPACIDADES PARA LA SEGURIDAD ALIMENTARIA 2019		21	28,477,507
1S03519	ATENCIÓN A LA POBLACIÓN INDÍGENA DEL ESTADO DE CHIHUAHUA 2019		22	49,023,775
2F03419	FOMENTO AL RESPETO DE LOS DERECHOS DE LAS Y LOS INDÍGENAS 2019		25	6,513,873

GOBIERNO DEL ESTADO DE CHIHUAHUA
PRESUPUESTO DE EGRESOS 2019
PRESUPUESTO BASADO EN RESULTADOS

INDICADORES Y RECURSOS DESTINADOS A LA ATENCIÓN DE PERSONAS INDÍGENAS				
	ENTE PÚBLICO	PROGRAMAS Pbr	INDICADORES	IMPORTE
OTRAS ENTIDADES PARAESTATALES Y ORGANISMOS				
401	SERVICIOS EDUCATIVOS DEL ESTADO DE CHIHUAHUA	9	34	53,115,168
	2E04319 COBERTURA EN EDUCACIÓN BÁSICA 2019	2	8	36,836,697
	2E14519 ACCIONES TRANSVERSALES PARA LA EDUCACIÓN BÁSICA 2019		5	36,475,090
			3	361,607
403	UNIVERSIDAD TECNOLÓGICA DE CIUDAD JUAREZ	2	3	1,558,241
	1S03819 AYUDAS A ESTUDIANTES DE NIVEL SUPERIOR 2019		1	0
	2E14719 FORMACIÓN EN EDUCACIÓN SUPERIOR TECNOLÓGICA 2019		2	1,558,241
404	COLEGIO DE BACHILLERES DEL ESTADO DE CHIHUAHUA	1	12	0
	2K04319 INFRAESTRUCTURA EDUCATIVA COBACH 2019		12	0
410	INSTITUTO DE CAPACITACION PARA EL TRABAJO DEL ESTADO DE CHIHUAHUA	1	4	1,091,080
	2F01419 CAPACITACIÓN PARA EL DESARROLLO DE HABILIDADES Y CONOCIMIENTOS PARA EL TRABAJO Y/O EMPRENDIMIENTO 2019		4	1,091,080
434	UNIVERSIDAD PEDAGOGICA NACIONAL DEL ESTADO DE CHIHUAHUA	1	1	1,614,504
	2E14119 CALIDAD DE LOS SERVICIOS DE EDUCACIÓN SUPERIOR (COBERTURA Y DOCENCIA) 2019		1	1,614,504
441	UNIVERSIDAD TECNOLÓGICA PASO DEL NORTE	1	2	14,646
	2E14619 CALIDAD EN LOS SERVICIOS DE EDUCACIÓN SUPERIOR TECNOLÓGICA 2019		2	14,646
536	FIDEICOMISO PARA DAR CUMPLIMIENTO AL CONVENIO DE FECHA 26 DE ABRIL DE 2016, ENTRE EL GOBIERNO DEL ESTADO Y LA COMUNIDAD BOSQUES DE SAN ELIAS REPECHIQUE	1	4	12,000,000
	2E13319 DESARROLLO SOCIOECONÓMICO DE LA COMUNIDAD DE BOSQUES DE SAN ELIAS - REPECHIQUE 2019		4	12,000,000
TOTAL			22	244,348,191

**GOBIERNO DEL ESTADO DE CHIHUAHUA
PRESUPUESTO DE EGRESOS 2019
PRESUPUESTO BASADO EN RESULTADOS**

103 - SECRETARIA DE HACIENDA

ALINEACIÓN AL PLAN ESTATAL DE DESARROLLO

E101T2 - DESARROLLO HUMANO Y SOCIAL - DESARROLLO SOCIAL - DERECHOS HUMANOS E INCLUSIÓN SOCIAL

PROGRAMA - 2K02519 PROGRAMA DE INFRAESTRUCTURA INDÍGENA 2019

DEFINICIÓN		BENEFICIARIOS			
		TIPO	TOTAL	MUJERES	HOMBRES
<p>Programa que promueve la realización de obras y acciones para el abatimiento del rezago en materia de infraestructura básica en localidades indígenas. Incluye obras en cuatro líneas de acción: caminos rurales, alimentadores y puentes vehiculares; electrificación, agua potable y drenaje y saneamiento. Beneficia a habitantes en localidades que al menos el cuarenta por ciento de ellos se identifiquen como población indígena; que sean de alta o muy alta marginación; y que tengan entre 50 y 15,000 habitantes. Incluye gastos de operación y supervisión del programa.</p>		Población indígena	2,574	1,264	1,310
INDICADORES DESTINADOS A LA ATENCIÓN DE PERSONAS INDÍGENAS					
OBJETIVO A MEDIR		DATOS DEL INDICADOR			
NIVEL	RESUMEN NARRATIVO	NOMBRE	FÓRMULA	META	
PROPOSITO	La población indígena de localidades elegibles cuenta con suficiente infraestructura social mejorada	Porcentaje de localidades beneficiadas con obras de servicio de agua potable, alcantarillado sanitario y electrificación	(LBO/TLE)*100	19	3.75
COMPONENTE C01	Obras de agua potable realizadas	Porcentaje de obras de agua potable realizadas	(OAPR/OAPP)*100	9	100
COMPONENTE C02	Obras de alcantarillado sanitario realizadas	Porcentaje de obras de alcantarillado sanitario realizados	(OALCR/OALCP)*100	2	100
COMPONENTE C03	Obras de electrificación realizadas	Porcentaje de obras de electrificación realizadas	(OER/OEP)*100	8	100
ACTIVIDAD C0101	Programación y presupuestación de obras de agua potable	Porcentaje de ejercicio de recursos en obras de agua potable	(EjercAP/ProgAP)*100	75,314,574.89	100
ACTIVIDAD C0201	Programación y presupuestación de obras de alcantarillado sanitario	Porcentaje del ejercicio de recursos en obras de alcantarillado sanitario	(ERAIC/PRAIC)*100	11,145,627.03	96.4
ACTIVIDAD C0301	Programación y presupuestación de obras de electrificación	Porcentaje de ejercicio de recursos en obras de electrificación	(EjercEL/ProgEL)*100	11,561,499.37	100

GOBIERNO DEL ESTADO DE CHIHUAHUA
PRESUPUESTO DE EGRESOS 2019
PRESUPUESTO BASADO EN RESULTADOS

103 - SECRETARÍA DE HACIENDA

ALINEACIÓN AL PLAN ESTATAL DE DESARROLLO

E101T2 - DESARROLLO HUMANO Y SOCIAL - DESARROLLO SOCIAL - DERECHOS HUMANOS E INCLUSIÓN SOCIAL

PROGRAMA - 2K02519 PROGRAMA DE INFRAESTRUCTURA INDÍGENA 2019

DEFINICIÓN	BENEFICIARIOS			
	TIPO	TOTAL	MUJERES	HOMBRES

Programa que promueve la realización de obras y acciones para el abatimiento del rezago en materia de infraestructura básica en localidades indígenas. Incluye obras en cuatro líneas de acción: caminos rurales, alimentadores y puentes vehiculares; electrificación, agua potable y drenaje y saneamiento. Beneficia a habitantes en localidades que al menos el cuarenta por ciento de ellos se identifiquen como población indígena; que sean de alta o muy alta marginación; y que tengan entre 50 y 15,000 habitantes. Incluye gastos de operación y supervisión del programa.

Población indígena

2,574

1,264

1,310

INDICADORES DESTINADOS A LA ATENCIÓN DE PERSONAS INDÍGENAS

NIVEL	OBJETIVO A MEDIR	RESUMEN NARRATIVO	NOMBRE	DATOS DEL INDICADOR			
				FÓRMULA	META		
ACTIVIDAD C0102	Contratación de obras de agua potable	Contratación de obras de agua potable	Porcentaje de contratación de obras de agua potable	$(RAPC/RAPP)*100$	RAPC = Recursos de agua potable contratados RAPP = Recursos de agua potable programados	75,246,278.48 75,314,574.89	99.91
ACTIVIDAD C0202	Contratación de obras de alcantarillado sanitario	Contratación de obras de alcantarillado sanitario	Porcentaje de contratación de obras de alcantarillado sanitario	$(RASC/RASP)*100$	RASC = Recursos de alcantarillado contratados RASP = Recursos de alcantarillado programados	11,145,627.03 11,561,499.37	96.4
ACTIVIDAD C0302	Contratación de obras de electrificación	Contratación de obras de electrificación	Porcentaje de ejercicio de recursos en obras de electrificación contratadas	$(REC/REP)*100$	REC = Recursos de electrificación contratados REP = Recursos de electrificación programados	10,156,371.61 10,156,371.61	100

**GOBIERNO DEL ESTADO DE CHIHUAHUA
PRESUPUESTO DE EGRESOS 2019
PRESUPUESTO BASADO EN RESULTADOS**

105 - SECRETARÍA DE DESARROLLO SOCIAL

ALINEACIÓN AL PLAN ESTATAL DE DESARROLLO

E101T2 - DESARROLLO HUMANO Y SOCIAL - DESARROLLO SOCIAL - DERECHOS HUMANOS E INCLUSIÓN SOCIAL

PROGRAMA - 1502619 INCLUSIÓN SOCIAL 2019

DEFINICIÓN	BENEFICIARIOS			
	TIPO	TOTAL	MUJERES	HOMBRES
Agrupa los bienes y/o servicios que contribuyen al acceso a derechos de las personas indígenas y jornaleras agrícolas, mediante la promoción, difusión y gestión de eventos culturales, servicios gubernamentales y el otorgamiento de apoyos económicos.	Personas indígenas y jornaleras agrícolas	5,400	1,260	4,140

INDICADORES DESTINADOS A LA ATENCIÓN DE PERSONAS INDÍGENAS

NIVEL	OBJETIVO A MEDIR	RESUMEN NARRATIVO	NOMBRE	DATOS DEL INDICADOR		
				FÓRMULA	FORMULA	META
COMPONENTE C01	Actividad C0101	Realización actividades interculturales, artísticas y deportivas, para las comunidades indígenas urbanas Juárez - Inclusión	Porcentaje de servicios otorgados	$(TSP / TSS) * 100$	TSP = Total de servicios prestados TSS = Total de servicios solicitados	100
COMPONENTE C01	Actividad C0101	Capacitación sobre los Derechos Humanos y Derechos Colectivos de los pueblos y comunidades indígenas	Porcentaje de conocimiento adquirido	$(TPIIC/TPIE)*100$	TPIC = Total de personas indígenas que incrementaron su conocimiento TPIE = Total de personas indígenas evaluadas	100
COMPONENTE C01	Actividad C0102	Realización actividades interculturales, artísticas y deportivas, para las comunidades indígenas urbanas Juárez - Inclusión	Promedio de personas atendidas	$(TPAE/TER)$	TPAE = Total de personas que acudieron al evento TER = Total de eventos realizados	52

**GOBIERNO DEL ESTADO DE CHIHUAHUA
PRESUPUESTO DE EGRESOS 2019
PRESUPUESTO BASADO EN RESULTADOS**



105 - SECRETARÍA DE DESARROLLO SOCIAL

ALINEACIÓN AL PLAN ESTATAL DE DESARROLLO

E101T2 - DESARROLLO HUMANO Y SOCIAL - DESARROLLO SOCIAL - DERECHOS HUMANOS E INCLUSIÓN SOCIAL

PROGRAMA - 1S02819 UNIDOS CON VALOR POR JUÁREZ 2019

DEFINICIÓN	BENEFICIARIOS			
	TIPO	TOTAL	MUJERES	HOMBRES
Agrupar las acciones destinadas a brindar atención integral a la población en condiciones de vulnerabilidad que reside en la zona fronteriza del estado, con la finalidad de resolver las problemáticas de la población en situación de vulnerabilidad.	La población en condiciones de vulnerabilidad que reside en la zona fronteriza del estado	10,000	5,000	5,000

INDICADORES DESTINADOS A LA ATENCIÓN DE PERSONAS INDÍGENAS

NIVEL	OBJETIVO A MEDIR	RESUMEN NARRATIVO	NOMBRE	DATOS DEL INDICADOR		
				FÓRMULA	META	
COMPONENTE C05	Proyectos productivos acompañados	Variación porcentual de proyectos productivos acompañados	$((PPAt / PPAt_{-1}) - 1) * 100$	PPAt = Proyectos productivos acompañados en 2019 PPAt ₋₁ = Proyectos productivos acompañados en 2018	200 200	0
ACTIVIDAD C0501	Realización de ferias de promoción de productores locales	Promedio de participación de productores por feria	(PP / TF)	PP = Productores participantes TF = Total de ferias	200 6	33.33

**GOBIERNO DEL ESTADO DE CHIHUAHUA
PRESUPUESTO DE EGRESOS 2019
PRESUPUESTO BASADO EN RESULTADOS**

105 - SECRETARÍA DE DESARROLLO SOCIAL

ALINEACIÓN AL PLAN ESTATAL DE DESARROLLO

E101T2 - DESARROLLO HUMANO Y SOCIAL - DESARROLLO SOCIAL - DERECHOS HUMANOS E INCLUSIÓN SOCIAL

PROGRAMA - 2F05419 INCLUSIÓN PRODUCTIVA Y ECONOMÍA SOLIDARIA 2019

DEFINICIÓN	BENEFICIARIOS			
	TIPO	TOTAL	MUJERES	HOMBRES

Acciones que fomentan la inclusión en la actividad económica y productiva de las personas en situación de pobreza o vulnerables por ingreso, con la finalidad de crear alternativas propias de incremento en el ingreso familiar, mediante el acompañamiento profesional en el desarrollo de los proyectos, el otorgamiento de financiamientos y ferias de productores, en colaboración con la sociedad civil.

Las personas en situación de pobreza o vulnerables por ingreso

254

77

177

INDICADORES DESTINADOS A LA ATENCIÓN DE PERSONAS INDÍGENAS

NIVEL	OBJETIVO A MEDIR	RESUMEN NARRATIVO	NOMBRE	DATOS DEL INDICADOR			
				FÓRMULA		META	
COMPONENTE C01	Proyectos productivos promovidos	Proyectos productivos promovidos	Porcentaje de proyectos productivos promovidos	$(PPF / PPP) * 100$	PPF = Proyectos productivos financiados PPP = Proyectos productivos promovidos	200	100
ACTIVIDAD C0102	Asesoramiento financiero para la elaboración de un plan de negocios a través de instituciones académicas	Asesoramiento financiero para la elaboración de un plan de negocios a través de instituciones académicas	Porcentaje de asesorías realizadas	$(AR / AP) * 100$	AR = Asesorías realizadas AP = Asesorías programadas	100	100
ACTIVIDAD C0103	Fortalecimiento al fondo de inclusión productiva y economía solidaria	Fortalecimiento al fondo de inclusión productiva y economía solidaria	Porcentaje de incremento del fondo de inclusión productiva y economía social	$(MTF / MPF) * 100$	MTF = Monto transferido al fondo MPF = Monto presupuestado para el fondo	30,000,000	100
						30,000,000	

GOBIERNO DEL ESTADO DE CHIHUAHUA
PRESUPUESTO DE EGRESOS 2019
PRESUPUESTO BASADO EN RESULTADOS

107 - SECRETARÍA DE EDUCACIÓN Y DEPORTE

ALINEACIÓN AL PLAN ESTATAL DE DESARROLLO

E103T2 - DESARROLLO HUMANO Y SOCIAL - EDUCACIÓN - DERECHOS HUMANOS E INCLUSIÓN SOCIAL

PROGRAMA - 2E04419 INCLUSIÓN SOCIAL EN EL SISTEMA EDUCATIVO 2019

DEFINICIÓN	BENEFICIARIOS			
	TIPO	TOTAL	MUJERES	HOMBRES
Disminuir las brechas de desigualdad de alumnos y alumnas en situación vulnerable, brindando la prestación del servicio de educación básica con una visión inclusiva, equitativa, con perspectiva de género y respeto a los derechos humanos.	Alumnos y alumnas en situación vulnerable	1,241,625	608,397	633,228

INDICADORES DESTINADOS A LA ATENCIÓN DE PERSONAS INDÍGENAS

NIVEL	OBJETIVO A MEDIR	RESUMEN NARRATIVO	NOMBRE	DATOS DEL INDICADOR		
				FÓRMULA	META	
COMPONENTE C01	Niñas, niños y adolescentes fortalecidos para una vida plena	Porcentaje de acciones realizadas en derechos de niñas, niños y adolescentes	(ADNAR/ADNAP)*100	ADNAR = Acciones en derechos de niñas, niños y adolescentes realizadas ADNAP = Acciones en derechos de niñas, niños y adolescentes programadas	7	100
ACTIVIDAD C0101	Apoyo escolar a alumnos de escasos recursos	Porcentaje de alumnado indígena con apoyo escolar de uniformes	(TAIAUE/TAIZIRSF)*100	TAIAUE = Total de alumnado indígena apoyado con uniformes escolares TAIZIRSF = Total de alumnos indígenas en zonas de índice de rezago social focalizado	20,700	100
		Porcentaje de alumnado indígena con apoyo escolar de útiles escolares	(TAIAUTE/TAIZIRSF)*100	TAIAUTE = Total de alumnado indígena apoyado con útiles escolares TAIZIRSF = Total de alumnos indígenas en zonas de índice de rezago social focalizado	24,274	100

**GOBIERNO DEL ESTADO DE CHIHUAHUA
PRESUPUESTO DE EGRESOS 2019
PRESUPUESTO BASADO EN RESULTADOS**

108 - SECRETARÍA DE TRABAJO Y PREVISIÓN SOCIAL

ALINEACIÓN AL PLAN ESTATAL DE DESARROLLO

E505T2 - GOBIERNO RESPONSABLE - TRABAJO Y PREVISIÓN SOCIAL - DERECHOS HUMANOS E INCLUSIÓN SOCIAL

PROGRAMA - 2E01419 JUSTICIA LABORAL 2019

DEFINICIÓN	BENEFICIARIOS			
	TIPO	TOTAL	MUJERES	HOMBRES
Fomenta el cumplimiento de la legislación laboral, el respeto de los derechos de las y los trabajadores y empleadores del estado de Chihuahua, mediante la impartición de justicia en forma correcta, transparente y pronta. Las y los trabajadores del estado en conflicto laboral		70,808	33,607	37,201

INDICADORES DESTINADOS A LA ATENCIÓN DE PERSONAS INDÍGENAS

NIVEL	OBJETIVO A MEDIR	RESUMEN NARRATIVO	NOMBRE	DATOS DEL INDICADOR		
				FÓRMULA	META	
COMPONENTE C01	Cumplimiento de la normatividad laboral verificada	Porcentaje de cumplimiento en las inspecciones realizadas		$(IC/IR)*100$	IC = Inspecciones con cumplimiento en la normatividad laboral IR = Total de inspecciones realizadas	80
ACTIVIDAD C0102	Realización de inspecciones en los centros de trabajo agrícolas	Porcentaje de inspecciones agrícolas realizadas		$(IAR/IAP)*100$	IAR = Inspecciones agrícolas realizadas IAP = Inspecciones agrícolas programadas	100

**GOBIERNO DEL ESTADO DE CHIHUAHUA
PRESUPUESTO DE EGRESOS 2019
PRESUPUESTO BASADO EN RESULTADOS**

108 - SECRETARÍA DE TRABAJO Y PREVISIÓN SOCIAL

ALINEACIÓN AL PLAN ESTATAL DE DESARROLLO

E505T1 - GOBIERNO RESPONSABLE - TRABAJO Y PREVISIÓN SOCIAL - OPCIÓN PREFERENCIAL POR LAS PERSONAS EN SITUACIÓN DE POBREZA

PROGRAMA - 2E01519 SERVICIO ESTATAL DEL EMPLEO 2019

DEFINICIÓN

Hacer efectivo el derecho de toda persona a un trabajo digno y socialmente útil, coadyuvando en la creación de condiciones para la generación de empleos que permitan mejorar la calidad de vida de las personas desocupadas del estado de Chihuahua.

Personas desempleadas

BENEFICIARIOS

TIPO	TOTAL	MUJERES	HOMBRES
	62,306	37,383	24,923

INDICADORES DESTINADOS A LA ATENCIÓN DE PERSONAS INDÍGENAS

DATOS DEL INDICADOR

OBJETIVO A MEDIR

NIVEL	RESUMEN NARRATIVO	NOMBRE	FÓRMULA	META
COMPONENTE C01	Servicios de vinculación laboral otorgados	Porcentaje de colocación en vinculación laboral	$(PC/PA)*100$	7,168
COMPONENTE C02	Apoyo económicos a personas capacitadas para generar habilidades productivas otorgados	Porcentaje de personas que recibieron apoyos económicos	$(PAO/PARA)*100$	74
COMPONENTE C03	Apoyos en especie a beneficiarios de proyectos productivos otorgados	Porcentaje de apoyos en especie otorgados a beneficiarios de proyectos productivos	$(AOPP/PAP)*100$	87.79
COMPONENTE C04	Apoyos económicos a repatriados y jornaleros nacionales para su movilidad laboral otorgados	Porcentaje de apoyos económicos otorgados a repatriados y jornaleros nacionales	$(AOML/PAML)*100$	100
ACTIVIDAD C0101	Registro de buscadores de empleo	Porcentaje de personas registradas	$(BER/BERP)*100$	100
ACTIVIDAD C0201	Impartición de cursos de las diferentes modalidades de capacitación	Porcentaje de cursos de capacitación impartidos	$(CI/CP)*100$	100
ACTIVIDAD C0301	Autorización de proyectos productivos	Porcentaje de proyectos productivos autorizados	$(PPA/PPS)*100$	87.5
ACTIVIDAD C0501	Integración de expedientes de trabajadores agrícolas temporales México-Canadá	Porcentaje de personas que realizaron el trámite	$(TART/TAA)*100$	100

PC = Personas colocadas por medio de los servicios de vinculación del Servicio Nacional de Empleo Chihuahua
PA = Personas atendidas por medio de los servicios de vinculación del Servicio Nacional de Empleo Chihuahua

PAO = Personas con apoyos económicos otorgados
PARA = Personas atendidas para recibir el apoyo

AOPP = Apoyos otorgados a beneficiarios de proyectos productivos
PAP = Proyectos productivos autorizados

AOML = Apoyos otorgados a repatriados y jornaleros nacionales
PAML = Personas repatriadas y jornaleros nacionales atendidas

BER = Buscadores de empleo registrados
BERP = Buscadores de empleo programados

CI = Cursos impartidos
CP = Cursos programados

PPA = Proyecto productivos autorizados
PPS = Proyectos productivos solicitados

TART = Trabajadores agrícolas que realizaron el trámite
TAA = Trabajadores agrícolas atendidos

**GOBIERNO DEL ESTADO DE CHIHUAHUA
PRESUPUESTO DE EGRESOS 2019
PRESUPUESTO BASADO EN RESULTADOS**

108 - SECRETARIA DE TRABAJO Y PREVISION SOCIAL

ALINEACIÓN AL PLAN ESTATAL DE DESARROLLO

E505T1 - GOBIERNO RESPONSABLE - TRABAJO Y PREVISIÓN SOCIAL - OPCIÓN PREFERENCIAL POR LAS PERSONAS EN SITUACIÓN DE POBREZA

PROGRAMA - 2E01519 SERVICIO ESTATAL DEL EMPLEO 2019

DEFINICIÓN	BENEFICIARIOS			
	TIPO	TOTAL	MUJERES	HOMBRES

Hacer efectivo el derecho de toda persona a un trabajo digno y socialmente útil, coadyuvando en la creación de condiciones para la generación de empleos que permitan mejorar la calidad de vida de las personas desocupadas del estado de Chihuahua.

Personas desempleadas

62,306

37,383

24,923

INDICADORES DESTINADOS A LA ATENCIÓN DE PERSONAS INDÍGENAS

NIVEL	OBJETIVO A MEDIR	RESUMEN NARRATIVO	NOMBRE	DATOS DEL INDICADOR		
				FÓRMULA	META	
ACTIVIDAD C0202	Registro de candidatos para las diferentes modalidades de capacitación	Porcentaje de personas registradas	(CR/CP)*100	CR = Candidatos registrados para capacitación CP = Candidatos programados	3,773 3,773	100
ACTIVIDAD C0401	Registro de repatriados para su movilidad laboral	Porcentaje de personas repatriadas atendidas	(PRA/PRP)*100	PRA = Personas repatriadas programadas PRP = Personas repatriadas programadas	135 135	100
ACTIVIDAD C0402	Registro de jornaleros nacionales para su movilidad laboral	Porcentaje de personas jornaleras atendidas	(PJA/PJP)*100	PJA = Personas jornaleras atendidas PJP = Personas jornaleras programadas	1,306 1,306	100

GOBIERNO DEL ESTADO DE CHIHUAHUA
PRESUPUESTO DE EGRESOS 2019
PRESUPUESTO BASADO EN RESULTADOS

108 - SECRETARÍA DE TRABAJO Y PREVISIÓN SOCIAL

ALINEACIÓN AL PLAN ESTATAL DE DESARROLLO

E505T2 - GOBIERNO RESPONSABLE - TRABAJO Y PREVISIÓN SOCIAL - DERECHOS HUMANOS E INCLUSIÓN SOCIAL

PROGRAMA - 2P00319 CULTURA DE INCLUSIÓN LABORAL 2019

DEFINICIÓN	BENEFICIARIOS			
	TIPO	TOTAL	MUJERES	HOMBRES

Armonizar las relaciones entre los factores de la producción a fin de lograr condiciones de paz y estabilidad laboral en la entidad, así como lograr el cumplimiento de las normas laborales en los centros de trabajo, previniendo con ello los conflictos entre las partes; promoviendo en todo momento la modernización de las instituciones laborales a fin de cumplir en forma adecuada con sus funciones.

Las y los trabajadores, patrones, organizaciones del sector laboral y sociedad del estado

161,686

69,525

92,161

INDICADORES DESTINADOS A LA ATENCIÓN DE PERSONAS INDÍGENAS

NIVEL	RESUMEN NARRATIVO	NOMBRE	DATOS DEL INDICADOR		META
			FÓRMULA		
COMPONENTE C01	Gestiones de fomento a la inclusión laboral realizadas	Porcentaje de gestiones de fomento a la inclusión laboral	$(GR/GP)*100$	GR = Gestiones realizadas para la inclusión laboral y respeto a los derechos humanos GP = Gestiones programadas para la inclusión laboral y respeto a los derechos humanos	100
COMPONENTE C02	Material promocional de derechos laborales otorgado	Porcentaje de material promocional otorgado	$(MPR/MPP)*100$	MPR = Material promocional realizado MPP = Material promocional programado	100
COMPONENTE C04	Mejoras para la eficiencia de las áreas que conforman la Secretaría del Trabajo y Previsión Social implementadas	Porcentaje de mejoras realizadas	$(MR/MP)*100$	MR = Mejoras realizadas MP = Mejoras programadas	100
ACTIVIDAD C0101	Realización de reuniones de mesas de trabajo interinstitucional	Porcentaje de reuniones de mesas de trabajo interinstitucional	$(RMTI/RMTIP)*100$	RMTI = Reuniones de mesas de trabajo interinstitucional realizadas RMTIP = Reuniones de mesas de trabajo interinstitucional programadas	100
ACTIVIDAD C0202	Difusión de contenidos en materia laboral	Porcentaje de boletines informativos en materia laboral	$(BR/BP)*100$	BR = Boletines en materia laboral realizados BP = Boletines en materia laboral programados	100
ACTIVIDAD C0401	Realización de reportes de transparencia	Porcentaje de reportes de transparencia realizados	$(RR/RP)*100$	RR = Reportes de transparencia realizados RP = Reportes de transparencia programados	100
ACTIVIDAD C0402	Realización de prácticas de desarrollo organizacional	Porcentaje de prácticas de desarrollo organizacional realizadas	$(PR/PP)*100$	PR = Prácticas de desarrollo organizacional realizadas PP = Prácticas de desarrollo organizacional programadas	100

**GOBIERNO DEL ESTADO DE CHIHUAHUA
PRESUPUESTO DE EGRESOS 2019
PRESUPUESTO BASADO EN RESULTADOS**

109 - SECRETARIA DE CULTURA

ALINEACIÓN AL PLAN ESTATAL DE DESARROLLO

E105T4 - DESARROLLO HUMANO Y SOCIAL - CULTURA - REFORMA DEL PODER, PARTICIPACIÓN CIUDADANA Y DEMOCRACIA EFECTIVA

PROGRAMA - 2F00319 INCLUSIÓN Y PARTICIPACIÓN DE LA CIUDADANÍA EN LA VIDA CULTURAL 2019

DEFINICIÓN		BENEFICIARIOS			
NIVEL	RESUMEN NARRATIVO	TIPO	TOTAL	MUJERES	HOMBRES

Fomento de la participación y la inclusión de la población en situación de vulnerabilidad y marginación para su integración en actividades artísticas y culturales.

Población en situación de vulnerabilidad y marginación

1,703,232

856,960

846,272

INDICADORES DESTINADOS A LA ATENCIÓN DE PERSONAS INDÍGENAS

OBJETIVO A MEDIR		DATOS DEL INDICADOR			
NIVEL	RESUMEN NARRATIVO	NOMBRE	FÓRMULA	META	
COMPONENTE C01	Proyectos artísticos y culturales destinados a grupos específicos elaborados	Variación porcentual de actividades artísticas y culturales destinadas a públicos específicos elaboradas	$((APE/APE_1)-1)*100$	1,950	5.75
ACTIVIDAD C0101	Realización de proyectos destinados a grupos específicos	Variación porcentual de proyectos destinados a grupos específicos realizados	$((PGE/PGE_1)-1)*100$	1,844	3.17
ACTIVIDAD C0103	Realización de acciones culturales sobre culturas indígenas y comunitarias	Variación porcentual de usuarios beneficiados	$((UB/UB_1)-1)*100$	1,300	3.17
ACTIVIDAD C0103	Realización de acciones culturales sobre culturas indígenas y comunitarias	Porcentaje de acciones realizadas sobre culturas indígenas y comunitarias.	$(ACIC/ACIC_1)*100$	1,260	112.9
ACTIVIDAD C0103	Realización de acciones culturales sobre culturas indígenas y comunitarias	Porcentaje de pueblos indígenas y comunitarios atendidos. (PRODICI)	$(PICA/SP)*100$	1,300	100
ACTIVIDAD C0103	Realización de acciones culturales sobre culturas indígenas y comunitarias	Variación porcentual de procesos socioculturales implementados (YOREME)	$((PSI/PSI_1)-1)*100$	1,260	33.33

APE = Actividades artísticas y culturales a grupos específicos realizadas
 APE_1 = Actividades artísticas y culturales a grupos específicos realizadas en el año anterior
 PGE = Proyectos destinados a grupos específicos realizados
 PGE_1 = Proyectos destinados a grupos específicos realizados en el año anterior
 UB = Total de usuarios beneficiados en el año actual
 UB_1 = Total de usuarios beneficiados en el año anterior
 ACIC = Total de acciones destinadas a culturas indígenas y comunitarias realizadas a fin de año.
 ACIC_1 = Total de acciones destinadas a culturas indígenas y comunitarias realizadas en el año anterior.
 PICA = Total de pueblos indígenas y comunitarios atendidos al finalizar el año.
 SP = Total de solicitudes presentadas al finalizar el año.
 PSI = Total de procesos socioculturales implementados al finalizar el año
 PSI_1 = Total de procesos socioculturales implementados en el año anterior

GOBIERNO DEL ESTADO DE CHIHUAHUA
PRESUPUESTO DE EGRESOS 2019
PRESUPUESTO BASADO EN RESULTADOS

124 - COMISION ESTATAL PARA LOS PUEBLOS INDIGENAS

ALINEACIÓN AL PLAN ESTATAL DE DESARROLLO

E101T1 - DESARROLLO HUMANO Y SOCIAL - DESARROLLO SOCIAL - OPCIÓN PREFERENCIAL POR LAS PERSONAS EN SITUACIÓN DE POBREZA

PROGRAMA - 1S02919 APOYO ALIMENTICIO PARA ESTUDIANTES EN NIVEL BÁSICO Y MEDIA SUPERIOR 2019

DEFINICIÓN

BENEFICIARIOS

TIPO	TOTAL	MUJERES	HOMBRES
Niñas, niños y adolescentes de nivel básico y media superior	15,400	8,008	7,392

Fortalecer el derecho a la alimentación y educación mediante el suministro de productos alimenticios básicos para niñas, niños y adolescentes de nivel básico y media superior con población indígena.

INDICADORES DESTINADOS A LA ATENCIÓN DE PERSONAS INDÍGENAS

DATOS DEL INDICADOR

NIVEL	RESUMEN NARRATIVO	NOMBRE	FÓRMULA	META
PROPOSITO	Las niñas, niños y adolescentes estudiantes de nivel básico y media superior, reciben apoyo alimenticio en escuelas de comunidades con población indígena	Porcentaje de niñas, niños y adolescentes estudiantes beneficiados con productos alimenticios en escuelas de nivel básico y media superior	$(\text{NNNAEBPA}/\text{NNNAEPPA}) * 100$	100
COMPONENTE C01	Apoyos alimenticios en especie entregados a escuelas de nivel básico y media superior	Porcentaje de comunidades con población indígena, apoyadas con productos alimenticios	$(\text{NCPIAPA}/\text{NCPIPPA}) * 100$	100
ACTIVIDAD C0101	Aplicación de encuestas para seguimiento y evaluación en las escuelas beneficiadas	Porcentaje de escuelas con población indígena apoyadas con productos alimenticios para estudiantes	$(\text{NEPIAPA}/\text{NEPIPPA}) * 100$	100
ACTIVIDAD C0102	Distribución de los productos alimenticios en escuelas	Porcentaje de encuestas aplicadas en escuelas con población indígena donde se apoya con productos alimenticios	$(\text{NEAEPIAPA}/\text{NEPEPIAPA}) * 100$	100
		Porcentaje de toneladas de productos alimenticios distribuidas en escuelas con población indígena	$(\text{NTPADEPI}/\text{NTPAAEPI}) * 100$	100
		Porcentaje de toneladas de productos alimenticios adquiridas para escuelas con población indígena	$(\text{NTPAAEPI}/\text{NTPAAEPI}) * 100$	100

**GOBIERNO DEL ESTADO DE CHIHUAHUA
PRESUPUESTO DE EGRESOS 2019
PRESUPUESTO BASADO EN RESULTADOS**

124 - COMISION ESTATAL PARA LOS PUEBLOS INDIGENAS

ALINEACIÓN AL PLAN ESTATAL DE DESARROLLO

E101T1 - DESARROLLO HUMANO Y SOCIAL - DESARROLLO SOCIAL - OPCIÓN PREFERENCIAL POR LAS PERSONAS EN SITUACIÓN DE POBREZA

PROGRAMA - 1S02919 APOYO ALIMENTICIO PARA ESTUDIANTES EN NIVEL BÁSICO Y MEDIA SUPERIOR 2019

DEFINICIÓN

Fortalecer el derecho a la alimentación y educación mediante el suministro de productos alimenticios básicos para niñas, niños y adolescentes de nivel básico y media superior con población indígena.

Niñas, niños y adolescentes de nivel básico y media superior

TOTAL 15,400

BENEFICIARIOS

MUJERES 8,008

HOMBRES 7,392

INDICADORES DESTINADOS A LA ATENCIÓN DE PERSONAS INDÍGENAS

DATOS DEL INDICADOR

OBJETIVO A MEDIR

NIVEL	RESUMEN NARRATIVO	NOMBRE	FÓRMULA	META
ACTIVIDAD C0103	Adquisición de productos alimenticios	Porcentaje de toneladas de productos alimenticios adquiridas para su distribución	$(NTPAAI/NTPAPT) * 100$	100
			NTPAAI = Número de toneladas de productos alimenticios adquiridas NTPAPT = Número de toneladas de productos alimenticios programadas a adquirir	1,674 1,674
ACTIVIDAD C0104	Integración de comités de participación y vigilancia comunitaria	Porcentaje de comités integrados en escuelas con población indígena donde se apoya con productos alimenticios	$(NCIEPIAPAI/NCPEIAPAI) * 100$	100
			NCIEPIAPAI = Número de comités integrados en escuelas con población indígena donde se apoya con productos alimenticios NCPEIAPAI = Número de comités programados a integrar en escuelas con población indígena donde se apoya con productos alimenticios	505 505

GOBIERNO DEL ESTADO DE CHIHUAHUA
PRESUPUESTO DE EGRESOS 2019
PRESUPUESTO BASADO EN RESULTADOS

124 - COMISION ESTATAL PARA LOS PUEBLOS INDIGENAS

ALINEACIÓN AL PLAN ESTATAL DE DESARROLLO

E101T2 - DESARROLLO HUMANO Y SOCIAL - DESARROLLO SOCIAL - DERECHOS HUMANOS E INCLUSIÓN SOCIAL

PROGRAMA - 1S03419 APOYO A LA REGIÓN SERRANA EN EL DESARROLLO DE CAPACIDADES PARA LA SEGURIDAD ALIMENTARIA 2019

DEFINICIÓN		BENEFICIARIOS			
		TIPO	TOTAL	MUJERES	HOMBRES
Fomentar la implementación de acciones para lograr una seguridad alimentaria íntegra que beneficie a la población indígena de la región serrana.		Población indígena de la región serrana	24,395	12,685	11,710
INDICADORES DESTINADOS A LA ATENCIÓN DE PERSONAS INDÍGENAS					
NIVEL	RESUMEN NARRATIVO	NOMBRE	DATOS DEL INDICADOR		
			FÓRMULA		
COMPONENTE C01	Apoyos para la producción agrícola entregados	Porcentaje de equipos para la producción agrícola entregados a la población indígena	(NEPAE/NEPACT)*100	1,200	100
COMPONENTE C02	Servicios de capacitación y asistencia técnica implementados	Porcentaje de servicios de capacitación implementados en comunidades indígenas	(NSCIC/NSCPCt)*100	765	100
COMPONENTE C03	Alimento y semilla como incentivo para la producción y el desarrollo comunitario entregado	Porcentaje de jornales generados en actividades comunitarias	(NJGAC/NJPACT)*100	45,000	100
COMPONENTE C04	Paquetes de animales de especies menores entregados	Porcentaje de paquetes de animales de especies menores entregados.	(NPAEME/NPAEMPt)*100	950	100
COMPONENTE C05	Actividades para el cuidado del medio ambiente implementadas	Porcentaje de actividades realizadas para el cuidado del medio ambiente, con obras y trabajos de conservación y brigadas contra incendios en comunidades indígenas	(NACMART/NACMAPt)*100	300	100
COMPONENTE C06	Apoyos de infraestructura social entregados en comunidades con población indígena	Porcentaje de localidades apoyadas con infraestructura social	(NLAIS/NLPISt)*100	171	100

**GOBIERNO DEL ESTADO DE CHIHUAHUA
PRESUPUESTO DE EGRESOS 2019
PRESUPUESTO BASADO EN RESULTADOS**

124 - COMISION ESTATAL PARA LOS PUEBLOS INDIGENAS

ALINEACIÓN AL PLAN ESTATAL DE DESARROLLO

E101T2 - DESARROLLO HUMANO Y SOCIAL - DESARROLLO SOCIAL - DERECHOS HUMANOS E INCLUSIÓN SOCIAL

PROGRAMA - 1S03419 APOYO A LA REGIÓN SERRANA EN EL DESARROLLO DE CAPACIDADES PARA LA SEGURIDAD ALIMENTARIA 2019

BENEFICIARIOS

DEFINICIÓN	TIPO	TOTAL	MUJERES	HOMBRES
Fomentar la implementación de acciones para lograr una seguridad alimentaria integra que beneficie a la población indígena de la región serrana.	Población indígena de la región serrana	24,395	12,685	11,710

INDICADORES DESTINADOS A LA ATENCIÓN DE PERSONAS INDÍGENAS

NIVEL	RESUMEN NARRATIVO	NOMBRE	FÓRMULA	META
ACTIVIDAD C0101	Organización e implementación de acciones para el intercambio de conocimientos y experiencias comunitarias agrícolas	Porcentaje de eventos para el intercambio de conocimientos y experiencias comunitarias agrícolas realizados	$(\text{NEICECAR}/\text{NEICECAPt}) * 100$	3
ACTIVIDAD C0102	Entrega de equipos y paquetes para la producción agrícola	Variación porcentual de familias beneficiadas con equipos y paquetes para la producción agrícola	$(\text{NEICECAPt} - \text{NEICECAPt}_{\text{anterior}}) / \text{NEICECAPt}_{\text{anterior}} * 100$	3
ACTIVIDAD C0103	Desarrollo de camas de composta como mejorador de suelo	Porcentaje de toneladas de composta elaboradas	$(\text{NTCEt} / \text{NTCPT}) * 100$	100
ACTIVIDAD C0104	Adquisición de equipos y paquetes para la producción agrícola	Porcentaje de equipos y paquetes para la producción agrícola adquiridos	$(\text{NEPPAPt} / \text{NEPPAPt}_{\text{anterior}}) * 100$	100
ACTIVIDAD C0201	Capacitación de grupos de trabajo	Porcentaje de promotores de campo integrados a la estrategia del programa	$(\text{NPCIEPt} / \text{NCCIEPt}) * 100$	30

GOBIERNO DEL ESTADO DE CHIHUAHUA
PRESUPUESTO DE EGRESOS 2019
PRESUPUESTO BASADO EN RESULTADOS

124 - COMISION ESTATAL PARA LOS PUEBLOS INDIGENAS

ALINEACIÓN AL PLAN ESTATAL DE DESARROLLO

E101T2 - DESARROLLO HUMANO Y SOCIAL - DESARROLLO SOCIAL - DERECHOS HUMANOS E INCLUSIÓN SOCIAL

PROGRAMA - 1S03419 APOYO A LA REGIÓN SERRANA EN EL DESARROLLO DE CAPACIDADES PARA LA SEGURIDAD ALIMENTARIA 2019

DEFINICIÓN		BENEFICIARIOS			
		TIPO	TOTAL	MUJERES	HOMBRES
Fomentar la implementación de acciones para lograr una seguridad alimentaria íntegra que beneficie a la población indígena de la región serrana.		Población indígena de la región serrana	24,395	12,685	11,710
OBJETIVO A MEDIR		DATOS DEL INDICADOR			
NIVEL	RESUMEN NARRATIVO	NOMBRE	FÓRMULA	META	
ACTIVIDAD C0202	Integración de comités de grupos de trabajo	Porcentaje de comités de trabajo integrados en las comunidades	(NCTIC/NCTPC)*100	150	100
ACTIVIDAD C0301	Distribución de alimento y semilla como incentivo para la producción y el desarrollo comunitario	Porcentaje de paquetes de alimento surtido para el desarrollo comunitario entregado (despensa surtida)	(NPASDCE/NPASDCP)*100	6,360	100
ACTIVIDAD C0302	Adquisición de alimento y semilla	Porcentaje de paquetes de semilla de maíz y frijol para seguridad alimentaria y desarrollo comunitario adquiridos	(NPSMFA/NPSMFPT)*100	6,000	100
ACTIVIDAD C0401	Distribución de paquetes de animales de especies menores	Porcentaje de familias que continúan desarrollando la actividad productiva de especies menores.	(NFCDAPI/NFBPP)*100	950	100
ACTIVIDAD C0402	Campaña básica de sanidad animal implementada	Porcentaje de productores pecuarios indígenas atendidos con campaña de sanidad	(NPPJACS/NPPIPCST)*100	500	100

**GOBIERNO DEL ESTADO DE CHIHUAHUA
PRESUPUESTO DE EGRESOS 2019
PRESUPUESTO BASADO EN RESULTADOS**

124 - COMISION ESTATAL PARA LOS PUEBLOS INDIGENAS

ALINEACIÓN AL PLAN ESTATAL DE DESARROLLO

E101T2 - DESARROLLO HUMANO Y SOCIAL - DESARROLLO SOCIAL - DERECHOS HUMANOS E INCLUSIÓN SOCIAL

PROGRAMA - 1S03419 APOYO A LA REGIÓN SERRANA EN EL DESARROLLO DE CAPACIDADES PARA LA SEGURIDAD ALIMENTARIA 2019

DEFINICIÓN		BENEFICIARIOS			
		TIPO	TOTAL	MUJERES	HOMBRES
Fomentar la implementación de acciones para lograr una seguridad alimentaria integra que beneficie a la población indígena de la región serrana.		Población indígena de la región serrana	24,395	12,685	11,710

INDICADORES DESTINADOS A LA ATENCIÓN DE PERSONAS INDÍGENAS

OBJETIVO A MEDIR		DATOS DEL INDICADOR			
NIVEL	RESUMEN NARRATIVO	NOMBRE	FÓRMULA	META	
ACTIVIDAD C0501	Proyectos de desarrollo de plántula, reforestación y brigadas contra incendios	Porcentaje de brigadas contra incendios equipadas	$(NBCIE/NBCICt)*100$	20	100
ACTIVIDAD C0502	Adquisición y distribución de equipo para el cuidado del medio ambiente.	Porcentaje de equipos para el cuidado del medio ambiente adquiridos	$(NECMAA/NECMAPt)*100$	30	100
ACTIVIDAD C0601	Supervisión y levantamiento de evidencia para el cierre del programa	Porcentaje de actas de entrega-recepción levantadas en campo	$(NAERLC/NAERPct)*100$	205	100
ACTIVIDAD C0602	Distribución de equipo y materiales en la zona rural	Porcentaje de comedores construidos en escuelas con población indígena	$(NCEC/NCEPt)*100$	13	100
ACTIVIDAD C0603	Integración de expedientes técnicos	Porcentaje de expedientes técnicos elaborados para solicitar el recurso de aprobación	$(NETESR/NETPSRt)*100$	205	100

**GOBIERNO DEL ESTADO DE CHIHUAHUA
PRESUPUESTO DE EGRESOS 2019
PRESUPUESTO BASADO EN RESULTADOS**

124 - COMISION ESTATAL PARA LOS PUEBLOS INDIGENAS

ALINEACIÓN AL PLAN ESTATAL DE DESARROLLO

E101T2 - DESARROLLO HUMANO Y SOCIAL - DESARROLLO SOCIAL - DERECHOS HUMANOS E INCLUSIÓN SOCIAL

PROGRAMA - 1S03519 ATENCIÓN A LA POBLACIÓN INDÍGENA DEL ESTADO DE CHIHUAHUA 2019

BENEFICIARIOS

DEFINICIÓN	TIPO	TOTAL	MUJERES	HOMBRES
Impulsar y coadyuvar al bienestar de la población indígena del estado de Chihuahua, mediante apoyos y servicios, en atención a sus demandas prioritarias.	Población indígena del estado de Chihuahua	19,936	9,968	9,968

INDICADORES DESTINADOS A LA ATENCIÓN DE PERSONAS INDÍGENAS

OBJETIVO A MEDIR		DATOS DEL INDICADOR		
NIVEL	RESUMEN NARRATIVO	NOMBRE	FÓRMULA	META
COMPONENTE C01	Servicios de hospedaje y alimentación brindados en la estancia temporal	Variación porcentual de los servicios de comedor (únicamente alimentación) brindados a personas indígenas en la estancia temporal	$((NSC\text{BPi}/NSC\text{PPIBAAt}-1)*100)$	540
COMPONENTE C02	Servicios funerarios y de traslado de difuntos otorgados	Porcentaje de servicios de traslados de difuntos a su lugar de origen otorgados a la población indígena	$(NSTDOPi/NSTDSPI)*100$	50
COMPONENTE C03	Apoyo de pasaje y expedición de documentos para diversos trámites otorgados	Porcentaje de apoyos con trámites otorgados para personas indígenas	$(NATOPi/NATPPI)*100$	8,080
COMPONENTE C04	Apoyos económicos a estudiantes del programa universitario indígena entregados	Variación porcentual de becas económicas entregadas a estudiantes del programa universitario indígena.	$((NBEEEPUI/NBEEEPUI_{1})-1)*100$	100
COMPONENTE C05	Documentos para el fortalecimiento a la identidad indígena entregados	Porcentaje de gafetes entregados a personas jornaleras indígenas	$(NGEJI/NGPGI)*100$	1,000

**GOBIERNO DEL ESTADO DE CHIHUAHUA
PRESUPUESTO DE EGRESOS 2019
PRESUPUESTO BASADO EN RESULTADOS**

124 - COMISION ESTATAL PARA LOS PUEBLOS INDIGENAS

ALINEACIÓN AL PLAN ESTATAL DE DESARROLLO

E101T2 - DESARROLLO HUMANO Y SOCIAL - DESARROLLO SOCIAL - DERECHOS HUMANOS E INCLUSIÓN SOCIAL

PROGRAMA - 1S03519 ATENCIÓN A LA POBLACIÓN INDÍGENA DEL ESTADO DE CHIHUAHUA 2019

DEFINICIÓN

BENEFICIARIOS

TIPO	TOTAL	MUJERES	HOMBRES
Población indígena del estado de Chihuahua	19,936	9,968	9,968

Impulsar y coadyuvar al bienestar de la población indígena del estado de Chihuahua, mediante apoyos y servicios, en atención a sus demandas prioritarias.

INDICADORES DESTINADOS A LA ATENCIÓN DE PERSONAS INDÍGENAS

NIVEL	RESUMEN NARRATIVO	NOMBRE!	DATOS DEL INDICADOR		
			FÓRMULA	META	
ACTIVIDAD C0101	Pago de servicios y mantenimiento del inmueble	Porcentaje de pagos de servicios realizados para el mantenimiento del inmueble de la estancia temporal	(NPSRMETI/NPSPMETI)*100	12	100
ACTIVIDAD C0102	Proyecto (adquisición de terreno e inicio de construcción de estancia temporal)	Porcentaje de proyectos implementados para la adquisición de terreno e inicio de construcción de estancia temporal	(NPIATCEI/NPPATCEI)*100	1	100
ACTIVIDAD C0103	Adquisición de Insumos para brindar hospedaje y alimentación	Porcentaje de adquisiciones de insumos realizadas para brindar hospedaje y alimentación en la estancia temporal	(NAIRHAETI/NAIPHETI)*100	48	100
ACTIVIDAD C0104	Atención a las personas solicitantes del servicio	Porcentaje de solicitantes del servicio atendidos en la estancia temporal	(NSSAETI/NSSPETI)*100	3,060	100
ACTIVIDAD C0201	Servicios funerarios y traslado de difuntos	Porcentaje de servicios de traslados de difuntos pagados en beneficio de familias indígenas	(NSTDPBFI/NSTDSEBFI)*100	25	50
				50	

GOBIERNO DEL ESTADO DE CHIHUAHUA
PRESUPUESTO DE EGRESOS 2019
PRESUPUESTO BASADO EN RESULTADOS

124 - COMISION ESTATAL PARA LOS PUEBLOS INDIGENAS

ALINEACIÓN AL PLAN ESTATAL DE DESARROLLO

E101T2 - DESARROLLO HUMANO Y SOCIAL - DESARROLLO SOCIAL - DERECHOS HUMANOS E INCLUSIÓN SOCIAL

PROGRAMA - 1S03519 ATENCIÓN A LA POBLACIÓN INDÍGENA DEL ESTADO DE CHIHUAHUA 2019

DEFINICIÓN		BENEFICIARIOS			
		TIPO	TOTAL	MUJERES	HOMBRES
Impulsar y coadyuvar al bienestar de la población indígena del estado de Chihuahua, mediante apoyos y servicios, en atención a sus demandas prioritarias.		Población indígena del estado de Chihuahua	19,936	9,968	9,968
OBJETIVO A MEDIR		DATOS DEL INDICADOR			
NIVEL	RESUMEN NARRATIVO	NOMBRE	FÓRMULA	META	
ACTIVIDAD C0202	Gestionar servicios funerarios y el Traslado de difuntos	Porcentaje de servicios de traslados de difuntos gestionados ante otras instancias en beneficio de familias indígenas.	$(NSTDGBFIT/NSTDSBFI)*100$	25	50
ACTIVIDAD C0203	Atención a las personas solicitantes del servicio	Porcentaje de solicitantes atendidos con servicio funerario y/o servicio de traslado de difuntos en el año actual	$(NSFTDAI/NSFTDPT)*100$	490	100
ACTIVIDAD C0301	Realizar el trámite para el pago de pasajes	Porcentaje de servicios de pasajes otorgados a las personas indígenas	$(NSPOPI/NSPPPI)*100$	5,830	100
ACTIVIDAD C0302	Gestión y canalización institucional de trámites diversos	Porcentaje de documentos de gestión otorgados a las personas indígenas	$(NDGOPI/NDGPPPI)*100$	2,250	100
ACTIVIDAD C0401	Pago del apoyo a los estudiantes indígenas, en 4 parcialidades	Porcentaje de ministraciones aplicadas para el pago de becas económicas a estudiantes del programa universitario indígena	$(NMABEPU/ NMPPBEPU)*100$	4	100

**GOBIERNO DEL ESTADO DE CHIHUAHUA
PRESUPUESTO DE EGRESOS 2019
PRESUPUESTO BASADO EN RESULTADOS**

124 - COMISION ESTATAL PARA LOS PUEBLOS INDIGENAS

ALINEACIÓN AL PLAN ESTATAL DE DESARROLLO

E101T2 - DESARROLLO HUMANO Y SOCIAL - DESARROLLO SOCIAL - DERECHOS HUMANOS E INCLUSIÓN SOCIAL

PROGRAMA - 1S03519 ATENCIÓN A LA POBLACIÓN INDÍGENA DEL ESTADO DE CHIHUAHUA 2019

DEFINICIÓN

BENEFICIARIOS

TIPO	TOTAL	MUJERES	HOMBRES
Población indígena del estado de Chihuahua	19,936	9,968	9,968

Impulsar y coadyuvar al bienestar de la población indígena del estado de Chihuahua, mediante apoyos y servicios, en atención a sus demandas prioritarias.

INDICADORES DESTINADOS A LA ATENCIÓN DE PERSONAS INDÍGENAS

DATOS DEL INDICADOR

NIVEL	RESUMEN NARRATIVO	NOMBRE	FÓRMULA	META
ACTIVIDAD C0402	Atención a los estudiantes que solicitan la beca económica a la institución	Porcentaje de estudiantes solicitantes de la beca económica del programa universitario indígena	$(NESBEPUIA/NESBEPUIRt) * 100$	130
			<p>NEBPEUIAt = Número de estudiantes solicitantes de la beca económica del programa universitario indígena apoyados en el año actual</p> <p>NEBPEUIRt = Número de estudiantes solicitantes de la beca económica del programa universitario indígena recibidos en el año actual</p>	86.67
ACTIVIDAD C0501	Expedición y entrega de documentos para el fortalecimiento de la identidad	Porcentaje de cartas expedidas para el fortalecimiento de identidad de personas indígenas	$(NCFEPIIt/NCFPIPIt) * 100$	80
			<p>NCFEPIIt = Número de cartas expedidas para el fortalecimiento de identidad de personas indígenas en el año actual</p> <p>NCFPIPIt = Número de cartas programadas a expedir para el fortalecimiento de identidad de personas indígenas en el año actual</p>	100
ACTIVIDAD C0502	Atención de solicitudes de documentos de identidad	Porcentaje de solicitudes de documentos de identidad apoyadas	$(NSDIAI/NSDIRt) * 100$	100
			<p>NSDIAI = Número de solicitudes de documentos de identidad apoyadas en el año actual</p> <p>NSDIRt = Número de solicitudes de documentos de identidad recibidas en el año actual</p>	100
ACTIVIDAD C0602	Adquisición de Insumos para apoyos en especie	Porcentaje del gasto ejercido en apoyos en especie otorgados a las personas indígenas	$(NGEAIOPIt/NGPAIPIt) * 100$	100
			<p>NGEAIOPIt = Número del gasto ejercido en apoyos en especie otorgados a las personas indígenas en el año actual</p> <p>NGPAIPIt = Número del gasto programado para apoyos en especie para las personas indígenas en el año actual</p>	100
ACTIVIDAD C0603	Atención y gestión de apoyos para los solicitantes (económicos o en especie)	Porcentaje de solicitudes atendidas con apoyos económicos y/o en especie	$(NSAAEEI/NSRAEEt) * 100$	100
			<p>NSAAEEI = Número de solicitudes atendidas con apoyos económicos y/o en especie en el año actual</p> <p>NSRAEEt = Número de solicitudes recibidas para apoyos económicos y/o en especie en el año actual</p>	100

GOBIERNO DEL ESTADO DE CHIHUAHUA
PRESUPUESTO DE EGRESOS 2019
PRESUPUESTO BASADO EN RESULTADOS

124 - COMISION ESTATAL PARA LOS PUEBLOS INDIGENAS

ALINEACIÓN AL PLAN ESTATAL DE DESARROLLO

E101T2 - DESARROLLO HUMANO Y SOCIAL - DESARROLLO SOCIAL - DERECHOS HUMANOS E INCLUSIÓN SOCIAL

PROGRAMA - 1S03519 ATENCIÓN A LA POBLACIÓN INDÍGENA DEL ESTADO DE CHIHUAHUA 2019

DEFINICIÓN	BENEFICIARIOS			
	TIPO	TOTAL	MUJERES	HOMBRES
Impulsar y coadyuvar al bienestar de la población indígena del estado de Chihuahua, mediante apoyos y servicios, en atención a sus demandas prioritarias.	Población indígena del estado de Chihuahua	19,936	9,968	9,968

INDICADORES DESTINADOS A LA ATENCIÓN DE PERSONAS INDÍGENAS

NIVEL	OBJETIVO A MEDIR	RESUMEN NARRATIVO	NOMBRE	DATOS DEL INDICADOR		
				FÓRMULA	META	
ACTIVIDAD C0604	Entrega de apoyo de infraestructura social para población indígena en zonas urbanas (económicos o en especie)	Porcentaje de apoyos de infraestructura entregados a la población indígena en zonas urbanas	(NAIPIZUE/NAIPIZUPT)*100	NAIPIZUET = Número de apoyos de infraestructura entregados a la población indígena en zonas urbanas en el año actual	147	100
ACTIVIDAD C0605	Entrega de apoyos y servicios complementarios al programa de Derechos Indígenas	Porcentaje de apoyos y servicios complementarios entregados	(NASCEPIT/NASCPPIt)*100	NAIPIZUPT = Número de apoyos de infraestructura para la población indígena en zonas urbanas programados a entregar en el año actual NASCEPIT = Número de apoyos y servicios complementarios entregados a las personas indígenas en el año actual NASCPPIt = Número de apoyos y servicios complementarios programados a entregar a las personas indígenas en el año actual	147	100

**GOBIERNO DEL ESTADO DE CHIHUAHUA
PRESUPUESTO DE EGRESOS 2019
PRESUPUESTO BASADO EN RESULTADOS**

124 - COMISION ESTATAL PARA LOS PUEBLOS INDIGENAS

ALINEACIÓN AL PLAN ESTATAL DE DESARROLLO

E101T2 - DESARROLLO HUMANO Y SOCIAL - DESARROLLO SOCIAL - DERECHOS HUMANOS E INCLUSIÓN SOCIAL

PROGRAMA - 2F03419 FOMENTO AL RESPETO DE LOS DERECHOS DE LAS Y LOS INDÍGENAS 2019

BENEFICIARIOS

DEFINICIÓN	TIPO	TOTAL	MUJERES	HOMBRES
Procurar e impulsar el respeto a los derechos de la población indígena del estado, mediante reuniones de diálogo y acciones participativas, para lograr una atención adecuada	Población indígena	10,001	5,200	4,801

INDICADORES DESTINADOS A LA ATENCIÓN DE PERSONAS INDÍGENAS

OBJETIVO A MEDIR		DATOS DEL INDICADOR		
NIVEL	RESUMEN NARRATIVO	NOMBRE	FÓRMULA	META
PROPÓSITO	La población indígena recibe atención participativa por medio de políticas públicas basadas en derechos	Porcentaje de personas que recibe atención participativa por medio de políticas públicas basadas en derechos	$(NPAP/NPPPt)*100$	10,001
COMPONENTE C01	Acciones para la armonización legislativa y resolución de conflictos realizadas	Porcentaje de acciones realizadas	$(NARPt/NAPPt)*100$	100
COMPONENTE C02	Actividades para el desarrollo social, cultural y deportivo de la población indígena desarrolladas	Porcentaje de actividades realizadas para el desarrollo social, cultural y deportivo desarrolladas	$(NADSCDDt/NADSCDSt)*100$	100
COMPONENTE C03	Herramientas para la toma de decisiones y diseño de políticas públicas elaboradas	Porcentaje de informes para la toma de decisiones elaborados	$(NITDEt/NITDPT)*100$	100
COMPONENTE C04	Acciones para el desarrollo de capacidades implementada	Porcentaje de eventos para el desarrollo de capacidades implementados	$(NEDCIt/NEDCPT)*100$	100

NPAPt = Personas atendidas por el programa en el año actual
NPPPt = Personas programadas a ser atendidas por el programa en el año actual
NARPt = Número de acciones realizadas por el programa en el año actual
NAPPt = Número de acciones programadas a realizar por el programa en el año actual
NADSCDDt = Número de actividades para el desarrollo social, cultural y deportivo desarrolladas en el año actual
NADSCDSt = Número de actividades para el desarrollo social, cultural y deportivo solicitadas en el año actual
NBAASCDt = Número de beneficiarios atendidos con acciones sociales, culturales o deportivas en el año actual
NBSAASCDt = Número de beneficiarios que solicitaron atención con actividades sociales, culturales o deportivas en el año actual
NITDEt = Número de informes para la toma de decisiones elaborados en el año actual
NITDPT = Número de informes para la toma de decisiones programados a elaborar en el año actual
NEDCIt = Número de eventos para el desarrollo de capacidades implementados en el año actual
NEDCPT = Número de eventos para el desarrollo de capacidades programados a realizar en el año actual

GOBIERNO DEL ESTADO DE CHIHUAHUA
PRESUPUESTO DE EGRESOS 2019
PRESUPUESTO BASADO EN RESULTADOS

124 - COMISION ESTATAL PARA LOS PUEBLOS INDIGENAS

ALINEACIÓN AL PLAN ESTATAL DE DESARROLLO

E101T2 - DESARROLLO HUMANO Y SOCIAL - DESARROLLO SOCIAL - DERECHOS HUMANOS E INCLUSIÓN SOCIAL

PROGRAMA - 2F03419 FOMENTO AL RESPETO DE LOS DERECHOS DE LAS Y LOS INDÍGENAS 2019

DEFINICIÓN		BENEFICIARIOS				
		TIPO	TOTAL	MUJERES	HOMBRES	
Procurar e impulsar el respeto a los derechos de la población indígena del estado, mediante reuniones de diálogo y acciones participativas, para lograr una atención adecuada		Población indígena	10,001	5,200	4,801	
INDICADORES DESTINADOS A LA ATENCIÓN DE PERSONAS INDÍGENAS		DATOS DEL INDICADOR				
NIVEL	RESUMEN NARRATIVO	NOMBRE	FÓRMULA	META		
ACTIVIDAD C0101	Atención de asesorías, acompañamiento jurídico y resolución de conflictos	Porcentaje de asesorías jurídicas brindadas a mujeres con vulneración de derechos y violencia	$(NAJBM/NAJSMt)*100$	$NAJBM = \text{Número de asesorías jurídicas brindadas a mujeres en el año actual}$ $NAJSMt = \text{Número de asesorías jurídicas solicitadas para mujeres en el año actual}$	20	100
		Porcentaje de acompañamientos para la mediación de conflictos realizados	$(NAMCRt/NAMCSt)*100$	$NAMCRt = \text{Número de acompañamientos para la mediación de conflictos realizados en el año actual}$ $NAMCSt = \text{Número de acompañamientos para la mediación de conflictos solicitados en el año actual}$	3	100
		Porcentaje de acciones jurídicas ejecutadas	$(NAJE/NAJPt)*100$	$NAJEt = \text{Número de acciones jurídicas ejecutadas en el año actual}$ $NAJPt = \text{Número de acciones jurídicas programadas en el año actual}$	480	100
ACTIVIDAD C0102	Implementación de procesos de consulta y acompañamiento	Porcentaje de procesos de consulta a cargo de la institución realizados	$(NPCRt/NPCPt)*100$	$NPCRt = \text{Número de procesos de consulta realizados en el año actual}$ $NPCPt = \text{Número de procesos de consulta programados a realizar en el año actual}$	1	100
		Porcentaje de reuniones realizadas para el acompañamiento a procesos de consulta a cargo de otras instituciones	$(NRARt/NRAPt)*100$	$NRARt = \text{Número de reuniones para el acompañamiento realizadas en el año actual}$ $NRAPt = \text{Número de reuniones para el acompañamiento programadas a realizar en el año actual}$	8	100
ACTIVIDAD C0103	Implementación de audiencias	Porcentaje de reuniones participativas para la captación de demandas de necesidades realizadas	$(NRPCDNr/NRPCDNPt)*100$	$NRPCDNr = \text{Número de reuniones participativas para la captación de demandas de necesidades realizadas en el año actual}$ $NRPCDNPt = \text{Número de reuniones participativas para la captación de demandas de necesidades programadas a realizar en el año actual}$	20	100

**GOBIERNO DEL ESTADO DE CHIHUAHUA
PRESUPUESTO DE EGRESOS 2019
PRESUPUESTO BASADO EN RESULTADOS**

124 - COMISION ESTATAL PARA LOS PUEBLOS INDIGENAS

ALINEACIÓN AL PLAN ESTATAL DE DESARROLLO

E101T2 - DESARROLLO HUMANO Y SOCIAL - DESARROLLO SOCIAL - DERECHOS HUMANOS E INCLUSIÓN SOCIAL

PROGRAMA - 2F03419 FOMENTO AL RESPETO DE LOS DERECHOS DE LAS Y LOS INDÍGENAS 2019

DEFINICIÓN		BENEFICIARIOS			
		TIPO	TOTAL	MUJERES	HOMBRES
Procurar e impulsar el respeto a los derechos de la población indígena del estado, mediante reuniones de diálogo y acciones participativas, para lograr una atención adecuada		Población indígena	10,001	5,200	4,801

INDICADORES DESTINADOS A LA ATENCIÓN DE PERSONAS INDÍGENAS

OBJETIVO A MEDIR		DATOS DEL INDICADOR			
NIVEL	RESUMEN NARRATIVO	NOMBRE	FÓRMULA	META	
ACTIVIDAD C0201	Apoyo con acciones para el desarrollo social, cultural y deportivo	Porcentaje de actividades realizadas para el desarrollo cultural	$(NADCRt/NADCPt)*100$	NADCRt = Número de actividades para el desarrollo cultural realizadas en el año actual NADCPt = Número de actividades para el desarrollo cultural programadas a realizar en el año actual 24	100
		Porcentaje de actividades realizadas para el desarrollo social	$(NADSRt/NADSPt)*100$	NADSRt = Número de actividades para el desarrollo social realizadas en el año actual NADSPt = Número de actividades para el desarrollo social programadas a realizar en el año actual 13	100
		Porcentaje de actividades realizadas para el desarrollo deportivo	$(NADDRt/NADDPt)*100$	NADDRt = Número de actividades para el desarrollo deportivo realizadas en el año actual NADDPt = Número de actividades para el desarrollo deportivo programadas a realizar en el año actual 7	100
ACTIVIDAD C0202	Diseño e implementación de campañas de promoción y difusión	Porcentaje de campañas de promoción y difusión implementadas.	$(NCPDt/NCPDPt)*100$	NCPDt = Número de campañas de promoción y difusión implementadas en el año actual. NCPDPt = Número de campañas de promoción y difusión programadas a realizar en el año actual. 3	100
		Porcentaje de campañas de promoción y difusión con perspectiva de género implementadas	$(NCPDPGIt/NCPDPGPt)*100$	NCPDPGIt = Número de campañas de promoción y difusión con perspectiva de género implementadas en el año actual NCPDPGPt = Número de campañas de promoción y difusión con perspectiva de género programadas a realizar en el año actual 4	100
ACTIVIDAD C0203	Apoyo a proyectos de emprendimiento para el desarrollo social en asentamientos	Porcentaje de proyectos de emprendimiento apoyados para el desarrollo social	$(NPEAt/NPEPt)*100$	NPEAt = Número de proyectos de emprendimiento apoyados en el año actual NPEPt = Número de proyectos de emprendimiento programados para apoyar en el año actual 6	100

GOBIERNO DEL ESTADO DE CHIHUAHUA
PRESUPUESTO DE EGRESOS 2019
PRESUPUESTO BASADO EN RESULTADOS

124 - COMISION ESTATAL PARA LOS PUEBLOS INDIGENAS

ALINEACIÓN AL PLAN ESTATAL DE DESARROLLO

E101T2 - DESARROLLO HUMANO Y SOCIAL - DESARROLLO SOCIAL - DERECHOS HUMANOS E INCLUSIÓN SOCIAL

PROGRAMA - 2F03419 FOMENTO AL RESPETO DE LOS DERECHOS DE LAS Y LOS INDÍGENAS 2019

DEFINICIÓN	BENEFICIARIOS			
	TIPO	TOTAL	MUJERES	HOMBRES
Procurar e impulsar el respeto a los derechos de la población indígena del estado, mediante reuniones de diálogo y acciones participativas, para lograr una atención adecuada	Población indígena	10,001	5,200	4,801

INDICADORES DESTINADOS A LA ATENCIÓN DE PERSONAS INDÍGENAS

NIVEL	RESUMEN NARRATIVO	NOMBRE	DATOS DEL INDICADOR			
			FÓRMULA		META	
ACTIVIDAD C0302	Levantamiento de censos comunitarios y padrón de jornaleros.	Porcentaje de informes estadísticos obtenidos del levantamiento de información	$(NIEO/NIEPT)*100$	NIEO = Número de informes estadísticos obtenidos en el año actual NIEPT = Número de informes estadísticos programados a obtener en el año actual	3	100
ACTIVIDAD C0301	Diseño y elaboración de documentos para la toma de decisiones y diseño de políticas públicas	Porcentaje de documentos para la toma de decisiones elaborados	$(NDTDE/NDTDP)*100$	NDTDE = Número de documentos para la toma de decisiones elaborados en el año actual NDTDP = Número de documentos para la toma de decisiones programados a elaborar en el año actual	5	100
ACTIVIDAD C0401	Fomento al desarrollo de capacidades con perspectiva de género	Porcentaje de talleres normativos de armonización legislativa y para la mediación y visibilización de conflictos implementados	$(NTNALMCit/NTNALMCPt)*100$	NTNALMCit = Número de talleres normativos de armonización legislativa y para la mediación de conflictos implementados en el año actual NTNALMCPt = Número de talleres normativos de armonización legislativa y para la mediación de conflictos programados para implementar en el año actual	17	100
ACTIVIDAD C0402	Implementación de jornadas de alfabetización	Porcentaje de acciones para el desarrollo de capacidades con perspectiva de género realizadas	$(NADCPGR/NADCPGP)*100$	NADCPGR = Número de acciones para el desarrollo de capacidades con perspectiva de género realizadas en el año actual NADCPGP = Número de acciones para el desarrollo de capacidades con perspectiva de género programadas a realizar en el año actual	13	100
		Porcentaje de grupos de alfabetización integrados	$(NGAIT/NGAPT)*100$	NGAIT = Número de grupos de alfabetización integrados en el año actual NGAPT = Número de grupos de alfabetización programados a integrar en el año actual	6	100

**GOBIERNO DEL ESTADO DE CHIHUAHUA
PRESUPUESTO DE EGRESOS 2019
PRESUPUESTO BASADO EN RESULTADOS**

124 - COMISION ESTATAL PARA LOS PUEBLOS INDIGENAS

ALINEACIÓN AL PLAN ESTATAL DE DESARROLLO

E101T2 - DESARROLLO HUMANO Y SOCIAL - DESARROLLO SOCIAL - DERECHOS HUMANOS E INCLUSIÓN SOCIAL

PROGRAMA - 2F03419 FOMENTO AL RESPETO DE LOS DERECHOS DE LAS Y LOS INDÍGENAS 2019

DEFINICIÓN

Procurar e impulsar el respeto a los derechos de la población indígena del estado, mediante reuniones de diálogo y acciones participativas, para lograr una atención adecuada

Población indígena

BENEFICIARIOS

TIPO	TOTAL	MUJERES	HOMBRES
	10,001	5,200	4,801

INDICADORES DESTINADOS A LA ATENCIÓN DE PERSONAS INDÍGENAS

NIVEL	RESUMEN NARRATIVO	NOMBRE	FÓRMULA	DATOS DEL INDICADOR	
					META
C0403	Sensibilización a funcionarios públicos	Porcentaje de cursos de sensibilización realizados	$(\text{NCSRt}/\text{NCSpt}) * 100$	NCSRt = Número de cursos de sensibilización realizados en el año actual NCSpt = Número de cursos de sensibilización programados a realizar en el año actual	100
		Porcentaje de funcionarios capacitados	$(\text{NFCt}/\text{NFPT}) * 100$	NFct = Número de funcionarios capacitados en el año actual NFPT = Número de funcionarios programados a capacitar en el año actual	100

GOBIERNO DEL ESTADO DE CHIHUAHUA
PRESUPUESTO DE EGRESOS 2019
PRESUPUESTO BASADO EN RESULTADOS

401 - SERVICIOS EDUCATIVOS DEL ESTADO DE CHIHUAHUA

ALINEACIÓN AL PLAN ESTATAL DE DESARROLLO

E103T2 - DESARROLLO HUMANO Y SOCIAL - EDUCACIÓN - DERECHOS HUMANOS E INCLUSIÓN SOCIAL

PROGRAMA - 2E04319 COBERTURA EN EDUCACIÓN BÁSICA 2019

DEFINICIÓN		BENEFICIARIOS			
		TIPO	TOTAL	MUJERES	HOMBRES
Es un conjunto de acciones que promueve ampliar las oportunidades de acceso a la educación básica de las niñas, niños y adolescentes de 3 a 14 años de edad; brindando la prestación del servicio educativo con una visión inclusiva, equitativa y con perspectiva de género en diferentes niveles y modalidades, que aseguren el acceso, permanencia y egreso de la educación básica.		Las niñas, niños, las y los adolescentes de 3 a 14 años	488,734	242,302	246,432
INDICADORES DESTINADOS A LA ATENCIÓN DE PERSONAS INDÍGENAS		DATOS DEL INDICADOR			
NIVEL	RESUMEN NARRATIVO	NOMBRE	FÓRMULA	META	
COMPONENTE C01	Servicio educativo para las alumnas y alumnos de 3 a 5 años de preescolar en escuelas federal transferido otorgado	Porcentaje de alumnas y alumnos atendidos en la educación preescolar general y preescolar indígena en escuelas federal transferido	$\frac{((\text{ALA_ALO_PREE_GRAL} + \text{ALO_ALA_PREE_INDI}) / \text{POBT}) * 100}{100}$	70,177 4,427	36.44
COMPONENTE C02	Servicio educativo para las alumnas y alumnos de 6 a 11 años de primaria en escuelas federal transferido otorgado	Porcentaje de alumnas y alumnos atendidos en la educación primaria general y primaria indígena en escuelas federal transferido	$\frac{((\text{ALA_ALO_PRIM_GRAL} + \text{ALA_ALO_PRIM_INDI}) / \text{POB_N}) * 100}{100}$	285,676 19,653 411,664	74.17
ACTIVIDAD C0102	Gestión y control de los trámites administrativos e implementación de los planes y programas para la operación del nivel preescolar indígena federal transferido	Costo promedio por alumno y alumna de preescolar indígena	$\frac{(\text{GOPPREE_INDI} + \text{GPPREE_INDI}) / \text{ALUPPREE_INDI}}{100}$	24,000 79,247,166 4,427	17,906.29
ACTIVIDAD C0202	Gestión y control de los trámites administrativos e implementación de los planes y programas para la operación del nivel primaria indígena federal transferido	Costo promedio por alumno y alumna de primaria indígena de escuelas federal transferido	$\frac{(\text{GOPPRIM_INDI} + \text{GPPPRIM_INDI}) / \text{ALUPPRIM_INDI}}{100}$	215,000 416,607,004 19,653	21,209.08
ACTIVIDAD C0303	Gestión y control de los trámites administrativos e implementación de los planes y programas para la operación del nivel telesecundaria federal transferido	Porcentaje de cobertura de educación telesecundaria en escuelas federal transferido	$\frac{(\text{ALUMpSEC_TEC} / \text{POB_12A14_ANOS}) * 100}{100}$	8,532 208,987	4.08

**GOBIERNO DEL ESTADO DE CHIHUAHUA
PRESUPUESTO DE EGRESOS 2019
PRESUPUESTO BASADO EN RESULTADOS**

401 - SERVICIOS EDUCATIVOS DEL ESTADO DE CHIHUAHUA

ALINEACIÓN AL PLAN ESTATAL DE DESARROLLO

E103T2 - DESARROLLO HUMANO Y SOCIAL - EDUCACIÓN - DERECHOS HUMANOS E INCLUSIÓN SOCIAL

PROGRAMA - 2E14519 ACCIONES TRANSVERSALES PARA LA EDUCACIÓN BÁSICA 2019

DEFINICIÓN	BENEFICIARIOS			
	TIPO	TOTAL	MUJERES	HOMBRES

Las escuelas del subsistema federal transferido

Disminuir las brechas de desigualdad de alumnos y alumnas en situación vulnerable, brindando la prestación del servicio educativo dentro de las escuelas de educación básica del subsistema federal transferido con una visión inclusiva, equitativa, con perspectiva de género y respeto a los derechos humanos.

832

INDICADORES DESTINADOS A LA ATENCIÓN DE PERSONAS INDÍGENAS

NIVEL	OBJETIVO A MEDIR	RESUMEN NARRATIVO	NOMBRE	DATOS DEL INDICADOR		
				FÓRMULA	META	
COMPONENTE C01	Servicio educativo incluyente otorgado para la atención de las alumnas y los alumnos de educación básica del subsistema federal transferido en situación de vulnerabilidad	Variación de la atención de las y los alumnos en situación de vulnerabilidad del subsistema federal transferido		$\left(\frac{ALU_VUL_ATEnFT}{ALU_VUL_L_ATEN_1FT} - 1 \right) * 100$	53,058	-0.39
COMPONENTE C02	Servicio de estímulo educativo otorgado para permitir el acceso, permanencia y conclusión a las y los alumnos de educación básica y normal del subsistema federalizado	Porcentaje de escuelas de educación básica y normal federal transferido atendidas con estímulo educativo		$\frac{ESC_EB_NF_ATE}{TEB_NF} * 100$	1,300	79.8
ACTIVIDAD C0204	Otorgamiento de apoyo asistencial y educativo federal transferido a los niños y niñas provenientes de localidades indígenas en el estado	Costo promedio por alumna y alumno de los centros de integración social federal transferido	GOPCIS/TALU_CIS		7,325,000	8,023
					913	

GOBIERNO DEL ESTADO DE CHIHUAHUA
PRESUPUESTO DE EGRESOS 2019
PRESUPUESTO BASADO EN RESULTADOS

403 - UNIVERSIDAD TECNOLÓGICA DE CIUDAD JUAREZ

ALINEACIÓN AL PLAN ESTATAL DE DESARROLLO

E103T2 - DESARROLLO HUMANO Y SOCIAL - EDUCACIÓN - DERECHOS HUMANOS E INCLUSIÓN SOCIAL

PROGRAMA - 2E14719 FORMACIÓN EN EDUCACIÓN SUPERIOR TECNOLÓGICA 2019

DEFINICIÓN	BENEFICIARIOS			
	TIPO	TOTAL	MUJERES	HOMBRES
Formación de profesionistas a nivel superior mediante la inclusión, permanencia y vinculación con el sector productivo; generando ambientes propicios a través de educación integral, innovación científica y tecnológica bajo los principios de igualdad y equidad.	Alumnos y alumnas de educación superior tecnológica	10,000	4,000	6,000

INDICADORES DESTINADOS A LA ATENCIÓN DE PERSONAS INDÍGENAS

NIVEL	OBJETIVO A MEDIR	RESUMEN NARRATIVO	NOMBRE	DATOS DEL INDICADOR		
				FÓRMULA	META	
COMPONENTE C02	Alumnos egresados	Porcentaje de egresados a nivel licenciatura	(TAEMG/TANIMGC)*100	TAEMG = Total de alumnos egresados de una misma generación TANIMGC = Total de alumnos de nuevo ingreso de una misma generación (cohorte)	1,000 2,000	50
ACTIVIDAD C0202	Relación alumno docente (tutorías)	Promedio de alumnos atendidos por cantidad de profesores de tiempo completo	(TM/PTPTC)	TM = Total de la matrícula PTPTC = Plantilla total de profesores de tiempo completo	10,000 300	33.33

**GOBIERNO DEL ESTADO DE CHIHUAHUA
PRESUPUESTO DE EGRESOS 2019
PRESUPUESTO BASADO EN RESULTADOS**

410 - INSTITUTO DE CAPACITACION PARA EL TRABAJO DEL ESTADO DE CHIHUAHUA

ALINEACIÓN AL PLAN ESTATAL DE DESARROLLO

E207T2 - ECONOMÍA, INNOVACIÓN, DESARROLLO SUSTENTABLE Y EQUILIBRIO REGIONAL - INNOVACIÓN - DERECHOS HUMANOS E INCLUSIÓN SOCIAL

PROGRAMA - 2F01419 CAPACITACIÓN PARA EL DESARROLLO DE HABILIDADES Y CONOCIMIENTOS PARA EL TRABAJO Y/O EMPRENDIMIENTO 2019

DEFINICIÓN	BENEFICIARIOS			
	TIPO	TOTAL	MUJERES	HOMBRES

Población económicamente activa del estado de Chihuahua

Corresponde a las acciones relacionadas con la prestación y el fomento de los servicios de capacitación para el trabajo, dirigidas a la población económicamente activa que busca mejorar sus condiciones de vida mediante el empleo y autoempleo acorde a la vocación productiva del estado.

31,949

22,353

9,596

INDICADORES DESTINADOS A LA ATENCIÓN DE PERSONAS INDÍGENAS

NIVEL	RESUMEN NARRATIVO	NOMBRE	DATOS DEL INDICADOR			
			FÓRMULA	META		
COMPONENTE C01	Cursos de capacitación impartidos en oficinas	Porcentaje de cursos de capacitación impartidos en oficinas	$(COI/COP)*100$	COI = Cursos de capacitación en oficinas COP = Cursos de capacitación en oficinas programados	1,564 1,564	100
COMPONENTE C02	Cursos de capacitación impartidos en emprendimiento	Porcentaje de cursos de capacitación en emprendimiento	$(CIE/CPE)*100$	CIE = Cursos impartidos en emprendimiento CPE = Cursos programados en emprendimiento	570 670	85.07
ACTIVIDAD C0101	Impartición de cursos de capacitación en oficinas	Porcentaje de satisfacción de cursos de capacitación en oficinas	$(CS/TC)*100$	CS = Encuesta satisfactoria TC = Total de encuestas	2,160 2,160	100
ACTIVIDAD C0201	Impartición de cursos de capacitación en emprendimiento	Porcentaje de satisfacción de cursos de capacitación en emprendimiento	$(ESTE)*100$	ES = Encuesta satisfactoria TE = Total de encuestas	540 540	100

Gobierno del Estado de Chihuahua
 Presupuesto de Egresos 2019
 Presupuesto Basado en Resultados

434 - UNIVERSIDAD PEDAGOGICA NACIONAL DEL ESTADO DE CHIHUAHUA

ALINEACIÓN AL PLAN ESTATAL DE DESARROLLO

E103T2 - DESARROLLO HUMANO Y SOCIAL - EDUCACIÓN - DERECHOS HUMANOS E INCLUSIÓN SOCIAL

PROGRAMA - 2E14119 CALIDAD DE LOS SERVICIOS DE EDUCACIÓN SUPERIOR (COBERTURA Y DOCENCIA) 2019

DEFINICIÓN

Asegurar la cobertura y calidad de los servicios de educación superior a través de la implementación de acciones y proyectos que permitan la correcta prestación, regulación y evaluación mediante la formación integral de los estudiantes con criterios de la mejora continua, que contribuyen al desarrollo de ambientes escolares propicios orientados a la inclusión, equidad y perspectiva de género que generen armonía social permitiendo con ello elevar el logro educativo.

BENEFICIARIOS

TIPO	TOTAL	MUJERES	HOMBRES
Las y los egresados de educación media superior	3,200	2,240	960

INDICADORES DESTINADOS A LA ATENCIÓN DE PERSONAS INDÍGENAS

OBJETIVO A MEDIR		DATOS DEL INDICADOR	
NIVEL	RESUMEN NARRATIVO	NOMBRE	FÓRMULA
ACTIVIDAD C0301	Operación del programa de tutorías en licenciatura	Porcentaje de alumnos con programa de tutoría ofrecido	$(ATO/MT)*100$
		ATO = Número de alumnos con programa de tutoría ofrecido MT = Matricula inicial del periodo escolar	
			META 26.56
			850 3,200

**GOBIERNO DEL ESTADO DE CHIHUAHUA
PRESUPUESTO DE EGRESOS 2019
PRESUPUESTO BASADO EN RESULTADOS**



441 - UNIVERSIDAD TECNOLÓGICA PASO DEL NORTE

ALINEACIÓN AL PLAN ESTATAL DE DESARROLLO

E103T2 - DESARROLLO HUMANO Y SOCIAL - EDUCACIÓN - DERECHOS HUMANOS E INCLUSIÓN SOCIAL

PROGRAMA - 2E14619 CALIDAD EN LOS SERVICIOS DE EDUCACIÓN SUPERIOR TECNOLÓGICA 2019

DEFINICIÓN	BENEFICIARIOS			
	TIPO	TOTAL	MUJERES	HOMBRES

Asegurar la calidad educativa mediante Programa Educativos Acreditados y/o Evaluados y la disposición de los recursos humanos, materiales y financieros necesarios para la operación del sistema educativo estatal, incluye actividades de la administración central y unidades de apoyo académico-administrativo así como de planeación, organización, dirección, evaluación, control, seguimiento, transparencia y rendición de cuentas; todo el proceso bajo los principios de eficacia, eficiencia, calidad y economía.

Alumnas y alumnos

1,300

650

650

INDICADORES DESTINADOS A LA ATENCIÓN DE PERSONAS INDÍGENAS

NIVEL	OBJETIVO A MEDIR	RESUMEN NARRATIVO	NOMBRE	DATOS DEL INDICADOR		
				FÓRMULA	META	
COMPONENTE C01	Oferta educativa a nivel superior recibida	Oferta educativa a nivel superior recibida	Porcentaje de matrícula total atendida	$((ENI+ERI)/MTA)*100$	350 950 1,300	100
ACTIVIDAD C0101	Desarrollo de campañas en materia de perspectiva de género y atención a grupos vulnerables	Desarrollo de campañas en materia de perspectiva de género y atención a grupos vulnerables	Porcentaje de campañas para el fomento de perspectiva de género	$(CPGR/CPGP)*100$	4 4	100

ENI = Estudiantes nuevo ingreso
ERI = Estudiantes de reingreso
MTA = matrícula total atendida

CPGR = Campañas de perspectiva de género realizadas
CPGP = Campañas de perspectiva de género programadas

GOBIERNO DEL ESTADO DE CHIHUAHUA
PRESUPUESTO DE EGRESOS 2019
PRESUPUESTO BASADO EN RESULTADOS

536 - FIDEICOMISO PARA DAR CUMPLIMIENTO AL CONVENIO DE FECHA 26 DE ABRIL DE 2016, ENTRE EL GOBIERNO DEL ESTADO Y LA COMUNIDAD BOSQUES DE SAN ELÍAS REPECHIQUE

ALINEACIÓN AL PLAN ESTATAL DE DESARROLLO

E101T2 - DESARROLLO HUMANO Y SOCIAL - DESARROLLO SOCIAL - DERECHOS HUMANOS E INCLUSIÓN SOCIAL

PROGRAMA - 2E13319 DESARROLLO SOCIOECONÓMICO DE LA COMUNIDAD DE BOSQUES DE SAN ELÍAS - REPECHIQUE 2019

DEFINICIÓN	BENEFICIARIOS			
	TIPO	TOTAL	MUJERES	HOMBRES
Programa para dar cumplimiento al convenio de fecha 26 de abril, entre el Gobierno del Estado y la comunidad Bosques de San Elías-Repechique correspondiente a la ministración de recursos financieros para apoyo de proyectos integrales a fin de fomentar el desarrollo socioeconómico de los habitantes de la comunidad indígena de Bosques de San Elías Repechique.	Habitantes de la comunidad indígena de Bosques de San Elías Repechique	500	247	253

INDICADORES DESTINADOS A LA ATENCIÓN DE PERSONAS INDÍGENAS

NIVEL	OBJETIVO A MEDIR	RESUMEN NARRATIVO	NOMBRE	DATOS DEL INDICADOR		
				FÓRMULA	META	
PROPOSITO	Los habitantes de la comunidad indígena de Bosques de San Elías-Repechique, recibe recursos financieros para proyectos integrales	Porcentaje de habitantes beneficiados con los proyectos realizados en la comunidad de Bosques de San Elías - Repechique	$(NPBPRC/NPPPRCt)*100$	NPBPRCt = Personas beneficiadas con los proyectos realizados en la comunidad en el año actual NPPPRCt = Personas programadas a beneficiarse con los proyectos a realizarse en la comunidad en el año actual	500 500	100
COMPONENTE C01	Recursos económicos para administrados	Porcentaje de recursos ejercidos para la realización de proyectos en la comunidad de Bosques de San Elías - Repechique	$(TREI/TROI)*100$	TREI = Total de recursos ejercidos en el año actual TROI = Total de recursos otorgados en el año actual	10 10	100
ACTIVIDAD C0101	Validación de proyectos	Porcentaje de proyectos validados en la comunidad de Bosques de San Elías - Repechique	$(NPVI/NPPI)*100$	NPVI = Número de proyectos validados en el año actual NPPI = Número de proyectos presentados en el año actual	10 10	100
ACTIVIDAD C0102	Análisis económico de proyectos	Porcentaje de proyectos analizados económicamente en la comunidad de bosques de San Elías - Repechique	$(NPAEI/NPPI)*100$	NPAEI = Número de proyectos analizados económicamente en el año actual NPPI = Número de proyectos presentados en el año actual	10 10	100



III RECURSOS E INDICADORES CON ENFOQUE ESPECÍFICO

g) Personas con Discapacidad



GOBIERNO DEL ESTADO DE CHIHUAHUA
PRESUPUESTO DE EGRESOS 2019
PRESUPUESTO BASADO EN RESULTADOS

INDICADORES Y RECURSOS DESTINADOS A LA ATENCIÓN DE PERSONAS CON DISCAPACIDAD

		ENTE PÚBLICO	PROGRAMAS Pbr	INDICADORES	IMPORTE
PODER EJECUTIVO			9	51	97,812,693
105	SECRETARIA DE DESARROLLO SOCIAL		4	22	93,480,063
1S02719	ATENCIÓN A SUJETOS PRIORITARIOS POR SITUACIÓN DE VULNERABILIDAD: PERSONAS MAYORES Y PERSONAS CON DISCAPACIDAD 2019			10	77,248,017
1S02819	UNIDOS CON VALOR POR JUÁREZ 2019			4	1,586,243
2F05419	INCLUSIÓN PRODUCTIVA Y ECONOMÍA SOLIDARIA 2019			3	25,375
2K02319	FONDO PARA LA ACCESIBILIDAD AL TRANSPORTE PÚBLICO PARA PERSONAS CON DISCAPACIDAD 2019			5	14,620,428
107	SECRETARIA DE EDUCACION Y DEPORTE		2	4	853,966
1S00119	PROGRAMA ESTATAL DE BECAS Y APOYOS EDUCATIVOS 2019			2	830,513
2E04419	INCLUSIÓN SOCIAL EN EL SISTEMA EDUCATIVO 2019			2	23,453
108	SECRETARIA DE TRABAJO Y PREVISION SOCIAL		2	20	3,356,586
2E01519	SERVICIO ESTATAL DEL EMPLEO 2019			9	2,160,288
2P00319	CULTURA DE INCLUSIÓN LABORAL 2019			11	1,196,298
109	SECRETARIA DE CULTURA		1	5	122,078
2F00319	INCLUSIÓN Y PARTICIPACIÓN DE LA CIUDADANÍA EN LA VIDA CULTURAL 2019			5	122,078
OTRAS ENTIDADES PARAESTATALES Y ORGANISMOS			11	65	53,330,524
401	SERVICIOS EDUCATIVOS DEL ESTADO DE CHIHUAHUA		1	2	59,768
2E14519	ACCIONES TRANSVERSALES PARA LA EDUCACIÓN BÁSICA 2019			2	59,768
403	UNIVERSIDAD TECNOLÓGICA DE CIUDAD JUAREZ		2	4	441,502
1S03819	AYUDAS A ESTUDIANTES DE NIVEL SUPERIOR 2019			2	441,502
2E14719	FORMACIÓN EN EDUCACIÓN SUPERIOR TECNOLÓGICA 2019			2	441,502

ANEXO AL PERIÓDICO OFICIAL

Sábado 29 de diciembre de 2018.

GOBIERNO DEL ESTADO DE CHIHUAHUA
 PRESUPUESTO DE EGRESOS 2019
 PRESUPUESTO BASADO EN RESULTADOS



INDICADORES Y RECURSOS DESTINADOS A LA ATENCIÓN DE PERSONAS CON DISCAPACIDAD

	ENTE PÚBLICO	PROGRAMAS Pbr	INDICADORES	IMPORTE
404	COLEGIO DE BACHILLERES DEL ESTADO DE CHIHUAHUA	1	11	0
	2K04319 INFRAESTRUCTURA EDUCATIVA COBACH 2019		11	0
406	COLEGIO DE ESTUDIOS CIENTÍFICOS Y TECNOLÓGICOS DEL ESTADO DE CHIHUAHUA	2	4	27,802
	2E05619 COBERTURA EN EDUCACIÓN EN BACHILLERATO 2019		2	22,291
	2E05819 COBERTURA EN EDUCACIÓN EN BACHILLERATO TECNOLÓGICO 2019		2	5,511
410	INSTITUTO DE CAPACITACION PARA EL TRABAJO DEL ESTADO DE CHIHUAHUA	1	5	765,907
	2F01419 CAPACITACIÓN PARA EL DESARROLLO DE HABILIDADES Y CONOCIMIENTOS PARA EL TRABAJO Y/O EMPRENDIMIENTO 2019		5	765,907
415	DESARROLLO INTEGRAL DE LA FAMILIA DEL ESTADO DE CHIHUAHUA	2	35	48,674,699
	1S00519 ALIMENTACIÓN Y DESARROLLO AUTOSUSTENTABLE DE LAS FAMILIA 2019		2	14,696,845
	1S04219 REHABILITACIÓN INTEGRAL FÍSICA Y APOYOS FUNCIONALES 2019		33	33,977,854
434	UNIVERSIDAD PEDAGOGICA NACIONAL DEL ESTADO DE CHIHUAHUA	1	2	3,345,519
	2E14119 CALIDAD DE LOS SERVICIOS DE EDUCACIÓN SUPERIOR (COBERTURA Y DOCENCIA) 2019		2	3,345,519
441	UNIVERSIDAD TECNOLÓGICA PASO DEL NORTE	1	2	15,327
	2E14619 CALIDAD EN LOS SERVICIOS DE EDUCACIÓN SUPERIOR TECNOLÓGICA 2019		2	15,327
	TOTAL	20	116	151,143,217

GOBIERNO DEL ESTADO DE CHIHUAHUA
PRESUPUESTO DE EGRESOS 2019
PRESUPUESTO BASADO EN RESULTADOS

105 - SECRETARÍA DE DESARROLLO SOCIAL

ALINEACIÓN AL PLAN ESTATAL DE DESARROLLO

E101T2 - DESARROLLO HUMANO Y SOCIAL - DESARROLLO SOCIAL - DERECHOS HUMANOS E INCLUSIÓN SOCIAL

PROGRAMA - 1S0Z719 ATENCIÓN A SUJETOS PRIORITARIOS POR SITUACIÓN DE VULNERABILIDAD: PERSONAS MAYORES Y PERSONAS CON DISCAPACIDAD 2019

DEFINICIÓN		BENEFICIARIOS			
		TIPO	TOTAL	MUJERES	HOMBRES
<p>Asume las acciones destinadas a la inclusión de las personas mayores y las personas con discapacidad en condiciones de pobreza extrema, pobreza y exclusión social, para que desarrollen plenamente su potencial, el sentido de la dignidad, sus capacidades, talentos y su creatividad, de manera que sean parte activa de la sociedad, reforzando el respeto por los derechos humanos y las libertades fundamentales.</p>		Las personas mayores y las personas con discapacidad en condiciones de pobreza extrema, pobreza y exclusión social	22,650	12,005	10,645
OBJETIVO A MEDIR		DATOS DEL INDICADOR			
NIVEL	RESUMEN NARRATIVO	NOMBRE	FÓRMULA	META	
COMPONENTE C01	Servicios de transporte adaptado proporcionados	Variación porcentual de usuarios de transporte adaptado a domicilio	$((UTDt / UTDt_{-1}) - 1) * 100$	800	60
COMPONENTE C02	Servicios de educación y capacitación sobre habilidades y cuidado de personas mayores y con discapacidad otorgados	Variación porcentual de los servicios de educación y capacitación otorgados	$((SECOt / SECOt_{-1}) - 1) * 100$	500	0
COMPONENTE C03	Apoyos económicos y en especie otorgados a personas mayores y personas con discapacidad	Variación porcentual de apoyos entregados con respecto al año anterior	$((EADMt / EADMt_{-1}) - 1) * 100$	18,000	0
COMPONENTE C05	Casos de discriminación atendidos	Variación porcentual de los casos de discriminación atendidos	$((CDAt / CDAt_{-1}) - 1) * 100$	23,000	100
ACTIVIDAD C0101	Operación de unidades de transporte adaptado	Porcentaje de unidades en operación	$(UO / UE) * 100$	20	88.89
ACTIVIDAD C0201	Impartición de talleres de capacitación para la inclusión en el trabajo de personas con discapacidad y mayores	Porcentaje de empleos otorgados a mujeres mayores y con discapacidad	$(MMDE / TPMDAT) * 100$	16	50
ACTIVIDAD C0301	Adquisición y entrega de aparatos funcionales	Porcentaje de aparatos funcionales entregados	$(AFE / AFP) * 100$	18	100

GOBIERNO DEL ESTADO DE CHIHUAHUA
 PRESUPUESTO DE EGRESOS 2019
 PRESUPUESTO BASADO EN RESULTADOS

105 - SECRETARÍA DE DESARROLLO SOCIAL

ALINEACIÓN AL PLAN ESTATAL DE DESARROLLO

E101T2 - DESARROLLO HUMANO Y SOCIAL - DESARROLLO SOCIAL - DERECHOS HUMANOS E INCLUSIÓN SOCIAL

PROGRAMA - 1S0Z719 ATENCIÓN A SUJETOS PRIORITARIOS POR SITUACIÓN DE VULNERABILIDAD: PERSONAS MAYORES Y PERSONAS CON DISCAPACIDAD 2019

DEFINICIÓN BENEFICIARIOS

TIPO	TOTAL	MUJERES	HOMBRES
------	-------	---------	---------

Las personas mayores y las personas con discapacidad en condiciones de pobreza extrema, pobreza y exclusión social

Asume las acciones destinadas a la inclusión de las personas mayores y las personas con discapacidad en condiciones de pobreza extrema, pobreza y exclusión social, para que desarrollen plenamente su potencial, el sentido de la dignidad, sus capacidades, talentos y su creatividad, de manera que sean parte activa de la sociedad, reforzando el respeto por los derechos humanos y las libertades fundamentales.

22,650

12,005

10,645

INDICADORES DESTINADOS A LA ATENCIÓN DE PERSONAS CON DISCAPACIDAD

DATOS DEL INDICADOR

OBJETIVO A MEDIR

NIVEL	RESUMEN NARRATIVO	NOMBRE	FÓRMULA	META
ACTIVIDAD C0302	Otorgamiento de beca para personas con discapacidad	Variación porcentual de becas para personas con discapacidad otorgadas	$((BOPDt / BOPDt_{-1}) - 1) * 100$ BOPDt = Becas otorgadas a personas con discapacidad en 2019 BOPDt ₋₁ = Becas otorgadas a personas con discapacidad en 2018	3,650 3,650
ACTIVIDAD C0303	Entrega de apoyo de pañales	Porcentaje de los apoyos de pañales	$(APE / APP) * 100$ APE = Apoyos de paquetes de pañales entregados APP = Apoyos de paquetes de pañales programados	220 220
ACTIVIDAD C0501	Campañas de prevención a la discriminación	Porcentaje de campañas difundidas	$(CD / CP) * 100$ CD = Campañas difundidas CP = Campañas programadas	6 6

GOBIERNO DEL ESTADO DE CHIHUAHUA
PRESUPUESTO DE EGRESOS 2019
PRESUPUESTO BASADO EN RESULTADOS

105 - SECRETARÍA DE DESARROLLO SOCIAL

ALINEACIÓN AL PLAN ESTATAL DE DESARROLLO

E101T2 - DESARROLLO HUMANO Y SOCIAL - DESARROLLO SOCIAL - DERECHOS HUMANOS E INCLUSIÓN SOCIAL

PROGRAMA - 1S02819 UNIDOS CON VALOR POR JUÁREZ 2019

DEFINICIÓN	BENEFICIARIOS			
	TIPO	TOTAL	MUJERES	HOMBRES
Agrupar las acciones destinadas a brindar atención integral a la población en condiciones de vulnerabilidad que reside en la zona fronteriza del estado, con la finalidad de resolver las problemáticas de la población en situación de vulnerabilidad.	La población en condiciones de vulnerabilidad que reside en la zona fronteriza del estado	10,000	5,000	5,000

INDICADORES DESTINADOS A LA ATENCIÓN DE PERSONAS CON DISCAPACIDAD

NIVEL	RESUMEN NARRATIVO	NOMBRE	DATOS DEL INDICADOR		
			FÓRMULA	META	
COMPONENTE C03	Bienes y/o servicios otorgados a sujetos prioritarios por situación de vulnerabilidad	Porcentaje de bienes y/o servicios provistos	$(TBSE / TBSS) * 100$	TBSE = Total de bienes y/o servicios entregados TBSS = Total de bienes y/o servicios solicitados 5,400 5,400	100
COMPONENTE C05	Proyectos productivos acompañados	Variación porcentual de proyectos productivos acompañados	$((PPA1 / PPA1_1) - 1) * 100$	PPA1 = Proyectos productivos acompañados en 2019 PPA1_1 = Proyectos productivos acompañados en 2018 200 200	0
ACTIVIDAD C0303	Entrega de aparatos funcionales	Porcentaje de aparatos funcionales entregados	$(AFE / AFP) * 100$	AFE = Aparatos funcionales entregados AFP = Aparatos funcionales presupuestados 400 400	100
ACTIVIDAD C0501	Realización de ferias de promoción de productores locales	Promedio de participación de productores por feria	(PP / TF)	PP = Productores participantes TF = Total de ferias 200 6	33.33

GOBIERNO DEL ESTADO DE CHIHUAHUA
PRESUPUESTO DE EGRESOS 2019
PRESUPUESTO BASADO EN RESULTADOS

105 - SECRETARÍA DE DESARROLLO SOCIAL

ALINEACIÓN AL PLAN ESTATAL DE DESARROLLO

E101T2 - DESARROLLO HUMANO Y SOCIAL - DESARROLLO SOCIAL - DERECHOS HUMANOS E INCLUSIÓN SOCIAL

PROGRAMA - 2F05419 INCLUSIÓN PRODUCTIVA Y ECONOMÍA SOLIDARIA 2019

DEFINICIÓN	BENEFICIARIOS		
	TIPO	TOTAL	HOMBRES

Acciones que fomentan la inclusión en la actividad económica y productiva de las personas en situación de pobreza o vulnerables por ingreso, con la finalidad de crear alternativas propias de incremento en el ingreso familiar, mediante el acompañamiento profesional en el desarrollo de los proyectos, el otorgamiento de financiamientos y ferias de productores, en colaboración con la sociedad civil.

Las personas en situación de pobreza o vulnerables por ingreso

254

77

177

INDICADORES DESTINADOS A LA ATENCIÓN DE PERSONAS CON DISCAPACIDAD

NIVEL	RESUMEN NARRATIVO	NOMBRE	DATOS DEL INDICADOR				
			FÓRMULA	FÓRMULA	META		
COMPONENTE C01	Proyectos productivos promovidos	Porcentaje de proyectos productivos promovidos	$(PPF / PPP) * 100$	PPF = Proyectos productivos financiados PPP = Proyectos productivos promovidos	200	200	100
ACTIVIDAD C0102	Asesoramiento financiero para la elaboración de un plan de negocios a través de instituciones académicas	Porcentaje de asesorías realizadas	$(AR / AP) * 100$	AR = Asesorías realizadas AP = Asesorías programadas	100	100	100
ACTIVIDAD C0103	Fortalecimiento al fondo de inclusión productiva y economía solidaria	Porcentaje de incremento del fondo de inclusión productiva y economía social	$(MTF / MPF) * 100$	MTF = Monto transferido al fondo MPF = Monto presupuestado para el fondo	30,000,000	30,000,000	100

GOBIERNO DEL ESTADO DE CHIHUAHUA
PRESUPUESTO DE EGRESOS 2019
PRESUPUESTO BASADO EN RESULTADOS

105 - SECRETARÍA DE DESARROLLO SOCIAL

ALINEACIÓN AL PLAN ESTATAL DE DESARROLLO

E101T2 - DESARROLLO HUMANO Y SOCIAL - DESARROLLO SOCIAL - DERECHOS HUMANOS E INCLUSIÓN SOCIAL

PROGRAMA - 2K02319 FONDO PARA LA ACCESIBILIDAD AL TRANSPORTE PÚBLICO PARA PERSONAS CON DISCAPACIDAD 2019

DEFINICIÓN		BENEFICIARIOS			
		TIPO	TOTAL	MUJERES	HOMBRES
El programa protege los derechos de las personas con discapacidad en el estado de Chihuahua y contribuye a su desarrollo integral e inclusión plena, a través de la construcción y adecuación de los espacios, para garantizar el derecho a la accesibilidad, diseño universal y transporte.		Las personas con discapacidad en el estado de Chihuahua	36,000	18,000	18,000

INDICADORES DESTINADOS A LA ATENCIÓN DE PERSONAS CON DISCAPACIDAD

NIVEL	RESUMEN NARRATIVO	NOMBRE	DATOS DEL INDICADOR		
			FÓRMULA		META
PROPÓSITO	Las personas con discapacidad en el estado de Chihuahua tienen acceso suficiente al entorno otorgados a personas con discapacidad físico	Porcentaje de servicios públicos otorgados a personas con discapacidad	$(SPO/SPP)*100$	10,000 10,000	100
COMPONENTE C01	Transporte público adaptado suficiente	Porcentaje de vehículos adaptados adquiridos para personas con discapacidad	$(VAA/VN)*100$	11 11	100
COMPONENTE C02	Infraestructura urbana suficiente y adecuada	Porcentaje de avance en la construcción de obra para la accesibilidad de personas con discapacidad	$(ACOA/OP)*100$	100 19	526.32
ACTIVIDAD C0101	Licitación pública para la adquisición de vehículos adaptados para personas con discapacidad	Porcentaje de licitaciones públicas	$(LPu/LPr)*100$	1 1	100
ACTIVIDAD C0201	Elaboración de las cédulas básicas de Información para obra	Porcentaje de cédulas básicas de información	$(CBIE/CBIP)*100$	19 19	100

**GOBIERNO DEL ESTADO DE CHIHUAHUA
PRESUPUESTO DE EGRESOS 2019
PRESUPUESTO BASADO EN RESULTADOS**

107 - SECRETARIA DE EDUCACION Y DEPORTE

ALINEACIÓN AL PLAN ESTATAL DE DESARROLLO

E103T1 - DESARROLLO HUMANO Y SOCIAL - EDUCACIÓN - OPCIÓN PREFERENCIAL POR LAS PERSONAS EN SITUACIÓN DE POBREZA

PROGRAMA - 1S00119 PROGRAMA ESTATAL DE BECAS Y APOYOS EDUCATIVOS 2019

DEFINICIÓN

Otorgar becas en escuelas públicas de educación básica, media superior y superior a alumnos y alumnas en situación de vulnerabilidad, así como apoyos a instituciones de enseñanza e investigación, con la finalidad de promover el acceso, permanencia y conclusión de estudios.

BENEFICIARIOS	
TIPO	TOTAL
Alumnos y alumnas vulnerables	25,309
	MUJERES 16,450
	HOMBRES 8,859

INDICADORES DESTINADOS A LA ATENCIÓN DE PERSONAS CON DISCAPACIDAD

DATOS DEL INDICADOR

NIVEL	RESUMEN NARRATIVO	NOMBRE	FÓRMULA	META
COMPONENTE C01	Becas, subsidios y/o premios a estudiantes de educación básica otorgadas	Porcentaje de becas, subsidios y/o premios de educación básica otorgados	$(NBS_PNBO/NBS_PNBS)*100$ NBS_PNBO = Número de becas y/o subsidios de nivel básico otorgados NBS_PNBS = Número de becas y/o subsidios de nivel básico solicitados	13,807 21,479
ACTIVIDAD C0102	Gestión de actividades inherentes al proceso de asignación de becas de educación especial a estudiantes de educación básica	Porcentaje de becas de educación especial asignadas a estudiantes de educación básica	$(NBEEA_EEB/NBEEES_EEB)*100$ NBEEA_EEB = Número de becas de educación especial asignadas a estudiantes de educación básica NBEEES_EEB = Número de becas de educación especial solicitadas por estudiantes de educación básica	2,000 2,000
				100

GOBIERNO DEL ESTADO DE CHIHUAHUA
PRESUPUESTO DE EGRESOS 2019
PRESUPUESTO BASADO EN RESULTADOS

107 - SECRETARÍA DE EDUCACIÓN Y DEPORTE

ALINEACIÓN AL PLAN ESTATAL DE DESARROLLO

E103T2 - DESARROLLO HUMANO Y SOCIAL - EDUCACIÓN - DERECHOS HUMANOS E INCLUSIÓN SOCIAL

PROGRAMA - 2E04419 INCLUSIÓN SOCIAL EN EL SISTEMA EDUCATIVO 2019

DEFINICIÓN BENEFICIARIOS

DEFINICIÓN	TIPO	BENEFICIARIOS		
		TOTAL	MUJERES	HOMBRES
Disminuir las brechas de desigualdad de alumnos y alumnas en situación vulnerable, brindando la prestación del servicio de educación básica con una visión inclusiva, equitativa, con perspectiva de género y respeto a los derechos humanos.	Alumnos y alumnas en situación vulnerable	1,241,625	608,397	633,228

INDICADORES DESTINADOS A LA ATENCIÓN DE PERSONAS CON DISCAPACIDAD

NIVEL	OBJETIVO A MEDIR	RESUMEN NARRATIVO	NOMBRE	DATOS DEL INDICADOR			
				FÓRMULA	FÓRMULA	META	
COMPONENTE C01	Niñas, niños y adolescentes fortalecidos para una vida plena	Porcentaje de acciones realizadas en derechos de niñas, niños y adolescentes		$(ADNAR/ADNAP)*100$	ADNAR = Acciones en derechos de niñas, niños y adolescentes realizadas ADNAP = Acciones en derechos de niñas, niños y adolescentes programadas	7	100
ACTIVIDAD C0103	Atención a hijas e hijos de mujeres víctimas de violencia apoyadas por los centros de justicia para la mujer (CEJUM)	Variación porcentual de hijas e hijos de mujeres víctimas de violencia		$((NyAAAT/NyAAAT_1)-1)*100$	NyAAAT = Niñas, niños y adolescentes atendidos en el año actual NyAAAT_1 = Niñas, niños y adolescentes atendidos en el año anterior	8,900	0.77
						8,832	

**GOBIERNO DEL ESTADO DE CHIHUAHUA
PRESUPUESTO DE EGRESOS 2019
PRESUPUESTO BASADO EN RESULTADOS**

108 - SECRETARÍA DE TRABAJO Y PREVISIÓN SOCIAL

ALINEACIÓN AL PLAN ESTATAL DE DESARROLLO

E505T1 - GOBIERNO RESPONSABLE - TRABAJO Y PREVISIÓN SOCIAL - OPCIÓN PREFERENCIAL POR LAS PERSONAS EN SITUACIÓN DE POBREZA

PROGRAMA - 2E01519 SERVICIO ESTATAL DEL EMPLEO 2019

BENEFICIARIOS

TIPO	TOTAL	MUJERES	HOMBRES
	62,306	37,383	24,923

Hacer efectivo el derecho de toda persona a un trabajo digno y socialmente útil, coadyuvando en la creación de condiciones para la generación de empleos que permitan mejorar la calidad de vida de las personas desocupadas del estado de Chihuahua.

INDICADORES DESTINADOS A LA ATENCIÓN DE PERSONAS CON DISCAPACIDAD

OBJETIVO A MEDIR		DATOS DEL INDICADOR		META
NIVEL	RESUMEN NARRATIVO	NOMBRE	FÓRMULA	
COMPONENTE C01	Servicios de vinculación laboral otorgados	Porcentaje de colocación en vinculación laboral	$(PC/PA)*100$	17.63
COMPONENTE C02	Apoyo económicos a personas capacitadas para generar habilidades productivas otorgados	Porcentaje de personas que recibieron apoyos económicos	$(PAO/PARA)*100$	74
COMPONENTE C03	Apoyos en especie a beneficiarios de proyectos productivos otorgados	Porcentaje de apoyos en especie otorgados a beneficiarios de proyectos productivos	$(AOPP/PAP)*100$	87.79
ACTIVIDAD C0101	Registro de buscadores de empleo	Porcentaje de personas registradas	$(BERI/BERP)*100$	100
ACTIVIDAD C0102	Concentación de vacantes para vinculación laboral	Porcentaje de vacantes registradas	$(VRVP)*100$	100
ACTIVIDAD C0201	Impartición de cursos de las diferentes modalidades de capacitación	Porcentaje de cursos de capacitación impartidos	$(CI/CP)*100$	100
ACTIVIDAD C0301	Autorización de proyectos productivos	Porcentaje de proyectos productivos autorizados	$(PPA/PPS)*100$	87.5
ACTIVIDAD C0302	Recopilación de solicitudes de proyectos productivos	Porcentaje de proyectos productivos solicitados	$(PPS/PPP)*100$	100

PC = Personas colocadas por medio de los servicios de vinculación del Servicio Nacional de Empleo Chihuahua
 PA = Personas atendidas por medio de los servicios de vinculación del Servicio Nacional de Empleo Chihuahua
 PAO = Personas con apoyos económicos otorgados
 PARA = Personas atendidas para recibir el apoyo
 AOPP = Apoyos otorgados a beneficiarios de proyectos productivos
 PAP = Proyectos productivos autorizados
 BERI = Buscadores de empleo registrados
 BERP = Buscadores de empleo programados
 VR = Vacantes registradas
 VP = Vacantes programadas
 CI = Cursos impartidos
 CP = Cursos programados
 PPA = Proyecto productivos autorizados
 PPS = proyectos productivos solicitados
 PPS = Proyectos productivos solicitados
 PPP = Proyectos productivos programados

GOBIERNO DEL ESTADO DE CHIHUAHUA
PRESUPUESTO DE EGRESOS 2019
PRESUPUESTO BASADO EN RESULTADOS

108 - SECRETARÍA DE TRABAJO Y PREVISIÓN SOCIAL

ALINEACIÓN AL PLAN ESTATAL DE DESARROLLO

E505T1 - GOBIERNO RESPONSABLE - TRABAJO Y PREVISIÓN SOCIAL - OPCIÓN PREFERENCIAL POR LAS PERSONAS EN SITUACIÓN DE POBREZA

PROGRAMA - 2E01519 SERVICIO ESTATAL DEL EMPLEO 2019

DEFINICIÓN

Hacer efectivo el derecho de toda persona a un trabajo digno y socialmente útil, coadyuvando en la creación de condiciones para la generación de empleos que permitan mejorar la calidad de vida de las personas desocupadas del estado de Chihuahua.

BENEFICIARIOS		TOTAL	MUJERES	HOMBRES
TIPO	Personas desempleadas	62,306	37,383	24,923

INDICADORES DESTINADOS A LA ATENCIÓN DE PERSONAS CON DISCAPACIDAD

DATOS DEL INDICADOR

NIVEL	RESUMEN NARRATIVO	NOMBRE	FÓRMULA	META
ACTIVIDAD C0202	Registro de candidatos para las diferentes modalidades de capacitación	Porcentaje de personas registradas	$(CR/CP)*100$	100
			CR = Candidatos registrados para capacitación CP = Candidatos programados	3,773 3,773

**GOBIERNO DEL ESTADO DE CHIHUAHUA
PRESUPUESTO DE EGRESOS 2019
PRESUPUESTO BASADO EN RESULTADOS**

108 - SECRETARÍA DE TRABAJO Y PREVISIÓN SOCIAL

ALINEACIÓN AL PLAN ESTATAL DE DESARROLLO

E505T2 - GOBIERNO RESPONSABLE - TRABAJO Y PREVISIÓN SOCIAL - DERECHOS HUMANOS E INCLUSIÓN SOCIAL

PROGRAMA - 2P00319 CULTURA DE INCLUSIÓN LABORAL 2019

DEFINICIÓN

Armonizar las relaciones entre los factores de la producción a fin de lograr condiciones de paz y estabilidad laboral en la entidad, así como lograr el cumplimiento de las normas laborales en los centros de trabajo, previniendo con ello los conflictos entre las partes; promoviendo en todo momento la modernización de las instituciones laborales a fin de cumplir en forma adecuada con sus funciones.

BENEFICIARIOS

TIPO

TOTAL

MUJERES

HOMBRES

Las y los trabajadores, patronos, organizaciones del sector laboral y sociedad del estado

161,686

69,525

92,161

INDICADORES DESTINADOS A LA ATENCIÓN DE PERSONAS CON DISCAPACIDAD

OBJETIVO A MEDIR		DATOS DEL INDICADOR			META	
NIVEL	RESUMEN NARRATIVO	NOMBRE	FÓRMULA			
COMPONENTE C01	Gestiones de fomento a la inclusión laboral realizadas	Porcentaje de gestiones de fomento a la inclusión laboral	$(GR/GP)*100$	GR = Gestiones realizadas para la inclusión laboral y respeto a los derechos humanos GP = Gestiones programadas para la inclusión laboral y respeto a los derechos humanos	78	100
COMPONENTE C02	Material promocional de derechos laborales otorgado	Porcentaje de material promocional otorgado	$(MPR/MPP)*100$	MPR = Material promocional realizado MPP = Material promocional programado	340	100
COMPONENTE C03	Eventos en materia laboral competitivos para hombres y mujeres realizados	Porcentaje de eventos realizados	$(ER/EP)*100$	ER = Eventos realizados EP = Eventos programados	12	100
COMPONENTE C04	Mejoras para la eficiencia de las áreas que conforman la Secretaría del Trabajo y Previsión Social implementadas	Porcentaje de mejoras realizadas	$(MR/MP)*100$	MR = Mejoras realizadas MP = Mejoras programadas	40	100
ACTIVIDAD C0101	Realización de reuniones de mesas de trabajo interinstitucional	Porcentaje de reuniones de mesas de trabajo interinstitucional	$(RMTI/RMTIP)*100$	RMTI = Reuniones de mesas de trabajo interinstitucional realizadas RMTIP = Reuniones de mesas de trabajo interinstitucional programadas	70	100
ACTIVIDAD C0102	Concertación de convenios de colaboración institucional	Porcentaje de convenios de colaboración	$(CR/CP)*100$	CR = Convenios realizados CP = Convenios programados	6	100
ACTIVIDAD C0202	Difusión de contenidos en materia laboral	Porcentaje de boletines informativos en materia laboral	$(BR/BP)*100$	BR = Boletines en materia laboral realizados BP = Boletines en materia laboral programados	120	100
ACTIVIDAD C0301	Registro de asistentes a eventos	Porcentaje de asistentes registrados	$(AR/AP)*100$	AR = Asistentes a los eventos registrados AP = Asistentes a los eventos programados	7,200	98.03
					7,345	

GOBIERNO DEL ESTADO DE CHIHUAHUA
PRESUPUESTO DE EGRESOS 2019
PRESUPUESTO BASADO EN RESULTADOS

108 - SECRETARÍA DE TRABAJO Y PREVISIÓN SOCIAL

ALINEACIÓN AL PLAN ESTATAL DE DESARROLLO

E505T2 - GOBIERNO RESPONSABLE - TRABAJO Y PREVISIÓN SOCIAL - DERECHOS HUMANOS E INCLUSIÓN SOCIAL

PROGRAMA - 2P00319 CULTURA DE INCLUSIÓN LABORAL 2019

DEFINICIÓN	BENEFICIARIOS		
	TIPO	TOTAL	HOMBRES

Armonizar las relaciones entre los factores de la producción a fin de lograr condiciones de paz y estabilidad laboral en la entidad, así como lograr el cumplimiento de las normas laborales en los centros de trabajo, previniendo con ello los conflictos entre las partes; promoviendo en todo momento la modernización de las instituciones laborales a fin de cumplir en forma adecuada con sus funciones.

Las y los trabajadores, patronos, organizaciones del sector laboral y sociedad del estado

TOTAL	161,686	MUJERES	69,525	HOMBRES	92,161
-------	---------	---------	--------	---------	--------

INDICADORES DESTINADOS A LA ATENCIÓN DE PERSONAS CON DISCAPACIDAD

NIVEL	RESUMEN NARRATIVO	NOMBRE	DATOS DEL INDICADOR			
			FÓRMULA	FÓRMULA	META	
ACTIVIDAD C0302	Realización de convocatorias para eventos	Porcentaje de convocatorias a eventos realizados	$(CR/CP)*100$	CR = Convocatorias a eventos realizados CP = Convocatorias a eventos programados	12 12	100
ACTIVIDAD C0401	Realización de reportes de transparencia	Porcentaje de reportes de transparencia realizados	$(RR/RP)*100$	RR = Reportes de transparencia realizados RP = Reportes de transparencia programados	4 4	100
ACTIVIDAD C0402	Realización de prácticas de desarrollo organizacional	Porcentaje de prácticas de desarrollo organizacional realizadas	$(PR/PP)*100$	PR = Prácticas de desarrollo organizacional realizadas PP = Prácticas de desarrollo organizacional programadas	24 24	100

**GOBIERNO DEL ESTADO DE CHIHUAHUA
PRESUPUESTO DE EGRESOS 2019
PRESUPUESTO BASADO EN RESULTADOS**

109 - SECRETARÍA DE CULTURA

ALINEACIÓN AL PLAN ESTATAL DE DESARROLLO

E105T4 - DESARROLLO HUMANO Y SOCIAL - CULTURA - REFORMA DEL PODER, PARTICIPACIÓN CIUDADANA Y DEMOCRACIA EFECTIVA

PROGRAMA - 2F00319 INCLUSIÓN Y PARTICIPACIÓN DE LA CIUDADANÍA EN LA VIDA CULTURAL 2019

DEFINICIÓN

BENEFICIARIOS

TIPO	TOTAL	MUJERES	HOMBRES
------	-------	---------	---------

Fomento de la participación y la inclusión de la población en situación de vulnerabilidad y marginación para su integración en actividades artísticas y culturales. Población en situación de vulnerabilidad y marginación 1,703,232 856,960 846,272

INDICADORES DESTINADOS A LA ATENCIÓN DE PERSONAS CON DISCAPACIDAD

DATOS DEL INDICADOR

NIVEL	RESUMEN NARRATIVO	NOMBRE	FÓRMULA	VALOR	META
COMPONENTE C01	Proyectos artísticos y culturales destinados a grupos específicos elaborados	Variación porcentual de actividades artísticas y culturales destinadas a públicos específicos elaboradas	$((APE/APE_1)-1)*100$	1,950	5.75
COMPONENTE C04	Plataforma digital de la Secretaría de Cultura	Variación porcentual de acciones de avance de la elaboración de la plataforma digital	$((AAPD/AAPD_1)-1)*100$	10	0
ACTIVIDAD C0101	Realización de proyectos destinados a grupos específicos	Variación porcentual de proyectos destinados a grupos específicos realizados	$((PGE/PGE_1)-1)*100$	1,300	3.17
ACTIVIDAD C0401	Difusión correcta de la información sobre actividades artísticas y culturales	Variación porcentual de usuarios beneficiados	$((UB/UB_1)-1)*100$	1,260	3.17
			$((CPI/CPI_1)-1)*100$	2	0
				2	

APE = Actividades artísticas y culturales a grupos específicos realizadas
APE_1 = Actividades artísticas y culturales a grupos específicos realizadas en el año anterior
AAPD = Total de acciones de avance realizadas al finalizar el año
AAPD_1 = Total de acciones de avance realizadas en el año anterior
PGE = Proyectos destinados a grupos específicos realizados
PGE_1 = Proyectos destinados a grupos específicos realizados en el año anterior
UB = Total de usuarios beneficiados en el año actual
UB_1 = Total de usuarios beneficiados en el año anterior
CPI = Total de correctos procesos implementados al finalizar el año
CPI_1 = Total de correctos procesos implementados en el año anterior

GOBIERNO DEL ESTADO DE CHIHUAHUA
PRESUPUESTO DE EGRESOS 2019
PRESUPUESTO BASADO EN RESULTADOS

401 - SERVICIOS EDUCATIVOS DEL ESTADO DE CHIHUAHUA

ALINEACIÓN AL PLAN ESTATAL DE DESARROLLO

E103T2 - DESARROLLO HUMANO Y SOCIAL - EDUCACIÓN - DERECHOS HUMANOS E INCLUSIÓN SOCIAL

PROGRAMA - 2E14519 ACCIONES TRANSVERSALES PARA LA EDUCACIÓN BÁSICA 2019

BENEFICIARIOS

TIPO	TOTAL	MUJERES	HOMBRES
	832		

Disminuir las brechas de desigualdad de alumnos y alumnas en situación vulnerable, brindando la prestación del servicio educativo dentro de las escuelas de educación básica del subsistema federal transferido con una visión inclusiva, equitativa, con perspectiva de género y respeto a los derechos humanos.

Las escuelas del subsistema federal transferido

INDICADORES DESTINADOS A LA ATENCIÓN DE PERSONAS CON DISCAPACIDAD

NIVEL	OBJETIVO A MEDIR	RESUMEN NARRATIVO	NOMBRE	DATOS DEL INDICADOR		META
				FÓRMULA		
COMPONENTE C01	Servicio educativo incluyente otorgado para la atención de las y los alumnos de la atención de las y los alumnos de vulnerabilidad federal del subsistema federal transferido en situación de vulnerabilidad	atención de las alumnas y los alumnos de vulnerabilidad federal del subsistema federal transferido	ALU_VUL_AtenFT/ALU_VU L_Aten_1FT)-1)*100	ALU_VUL_AtenFT = Alumnas y alumnos de preescolar, primaria e inicial indígena, educación especial, CEDEX y migrantes atendidos en el subsistema federal transferido en el ciclo actual	53,058	-0.39
ACTIVIDAD C0104	Inclusión educativa de alumnas y alumnos con necesidades educativas especiales y/o aptitudes sobresalientes	Porcentaje de niñas y niños atendidos en educación especial (Unidad de Servicios de Apoyo a la Educación Regular USAER y Centro de Atención Múltiple CAM) federal transferido	(NYN_ATE_SFT/T_NYN_ATE_SFT)*100	ALU_VUL_Aten_1FT = Alumnas y alumnos de preescolar, primaria e inicial indígena, educación especial, CEDEX y migrantes atendidos en el subsistema federal transferido en el ciclo anterior	53,265	74.53
				NYN_ATE_SFT = Niñas y niños atendidos en USAER y CAM del subsistema federal transferido	12,000	
				T_NYN_ATE_SFT = Total de niñas y niños atendidos en educación especial en el estado	16,100	

GOBIERNO DEL ESTADO DE CHIHUAHUA
 PRESUPUESTO DE EGRESOS 2019
 PRESUPUESTO BASADO EN RESULTADOS

403 - UNIVERSIDAD TECNOLÓGICA DE CIUDAD JUÁREZ

ALINEACIÓN AL PLAN ESTATAL DE DESARROLLO

E103T2 - DESARROLLO HUMANO Y SOCIAL - EDUCACIÓN - DERECHOS HUMANOS E INCLUSIÓN SOCIAL

PROGRAMA - 2E14719 FORMACIÓN EN EDUCACIÓN SUPERIOR TECNOLÓGICA 2019

DEFINICIÓN BENEFICIARIOS

TIPO	TOTAL	MUJERES	HOMBRES
Alumnos y alumnas de educación superior tecnológica	10,000	4,000	6,000

Formación de profesionistas a nivel superior mediante la inclusión, permanencia y vinculación con el sector productivo; generando ambientes propicios a través de educación integral, innovación científica y tecnológica bajo los principios de igualdad y equidad.

INDICADORES DESTINADOS A LA ATENCIÓN DE PERSONAS CON DISCAPACIDAD

OBJETIVO A MEDIR		DATOS DEL INDICADOR			
NIVEL	RESUMEN NARRATIVO	NOMBRE	FÓRMULA	META	
COMPONENTE C02	Alumnos egresados	Porcentaje de egresados a nivel licenciatura	$(\text{TAEMG} / \text{TANIMGC}) * 100$	TAEMG = Total de alumnos egresados de una misma generación TANIMGC = Total de alumnos de nuevo ingreso de una misma generación (cohorte)	50
ACTIVIDAD C0202	Relación alumno docente (tutorías)	Promedio de alumnos atendidos por cantidad de profesores de tiempo completo	$(\text{TM} / \text{PTPTC})$	TM = Total de la matrícula PTPTC = Plantilla total de profesores de tiempo completo	33.33

GOBIERNO DEL ESTADO DE CHIHUAHUA
PRESUPUESTO DE EGRESOS 2019
PRESUPUESTO BASADO EN RESULTADOS

406 - COLEGIO DE ESTUDIOS CIENTÍFICOS Y TECNOLÓGICOS DEL ESTADO DE CHIHUAHUA

ALINEACIÓN AL PLAN ESTATAL DE DESARROLLO

E103T2 - DESARROLLO HUMANO Y SOCIAL - EDUCACIÓN - DERECHOS HUMANOS E INCLUSIÓN SOCIAL

PROGRAMA - 2E05619 COBERTURA EN EDUCACIÓN EN BACHILLERATO 2019

DEFINICIÓN

Otorgar las oportunidades de ingreso, permanencia y culminación escolar a las y los estudiantes de Educación en Bachillerato, mediante acciones que permitan una formación educativa integral.

TIPO	BENEFICIARIOS	
	MUJERES	HOMBRES
Las y los estudiantes de los centros de educación media superior a distancia	1,575	1,435
TOTAL	3,010	

INDICADORES DESTINADOS A LA ATENCIÓN DE PERSONAS CON DISCAPACIDAD

NIVEL	RESUMEN NARRATIVO	NOMBRE	DATOS DEL INDICADOR		META	
			FÓRMULA	FÓRMULA		
COMPONENTE C02	Servicios educativos de calidad para la atención a la demanda y mejoramiento de la cobertura operados	Porcentaje de reprobación global	$(NER/NTEMFs) * 100$	NER = Número de las y los estudiantes reprobados en al menos 1 materia NTEMFs = Número total de las y los estudiantes en la matrícula de fin de semestre	500	16.61
ACTIVIDAD C0202	Operación compensatoria para las y los estudiantes con necesidades especiales	Porcentaje de las y los estudiantes con alguna discapacidad	$(NEDA/NTED) * 100$	NEDA = Número de las y los estudiantes con discapacidad atendidos NTEd = Número total de las y los estudiantes con discapacidad	116	100
					116	

**GOBIERNO DEL ESTADO DE CHIHUAHUA
PRESUPUESTO DE EGRESOS 2019
PRESUPUESTO BASADO EN RESULTADOS**

406 - COLEGIO DE ESTUDIOS CIENTIFICOS Y TECNOLOGICOS DEL ESTADO DE CHIHUAHUA

ALINEACIÓN AL PLAN ESTATAL DE DESARROLLO

E103T2 - DESARROLLO HUMANO Y SOCIAL - EDUCACIÓN - DERECHOS HUMANOS E INCLUSIÓN SOCIAL

PROGRAMA - 2E05819 COBERTURA EN EDUCACIÓN EN BACHILLERATO TECNOLÓGICO 2019

DEFINICIÓN

BENEFICIARIOS

TIPO	TOTAL	MUJERES	HOMBRES
------	-------	---------	---------

Otorgar las oportunidades de ingreso, permanencia y culminación escolar a las y los estudiantes de Educación en Bachillerato Tecnológico, mediante acciones que permitan una formación educativa integral.

Las y los estudiantes de los colegios científicos y tecnológicos del estado de Chihuahua

	13,514	6,219	7,295
--	--------	-------	-------

INDICADORES DESTINADOS A LA ATENCIÓN DE PERSONAS CON DISCAPACIDAD

DATOS DEL INDICADOR

OBJETIVO A MEDIR

NIVEL	RESUMEN NARRATIVO	NOMBRE	FÓRMULA	VALOR	META
COMPONENTE C02	Servicios educativos de calidad para la atención a la demanda y mejoramiento de la cobertura operada	Porcentaje de reprobación global	$(NER/NTEMFS)*100$	2,412	18.01
				13,395	
ACTIVIDAD C0202	Operación compensatoria para las y los estudiantes con necesidades especiales	Porcentaje de las y los estudiantes con alguna discapacidad	$(NEDA/NTED)*100$	650	100
				650	

NER = Número de estudiantes reprobados en al menos una materia
NTEMFS = Número total de estudiantes en la matrícula de fin de semestre
NEDA = Número de las y los estudiantes con discapacidad atendidos
NTEd = Número total de las y los estudiantes con discapacidad

GOBIERNO DEL ESTADO DE CHIHUAHUA
PRESUPUESTO DE EGRESOS 2019
PRESUPUESTO BASADO EN RESULTADOS

410 - INSTITUTO DE CAPACITACION PARA EL TRABAJO DEL ESTADO DE CHIHUAHUA

ALINEACIÓN AL PLAN ESTATAL DE DESARROLLO

E207T2 - ECONOMÍA, INNOVACIÓN, DESARROLLO SUSTENTABLE Y EQUILIBRIO REGIONAL - INNOVACIÓN - DERECHOS HUMANOS E INCLUSIÓN SOCIAL

PROGRAMA - 2F01419 CAPACITACIÓN PARA EL DESARROLLO DE HABILIDADES Y CONOCIMIENTOS PARA EL TRABAJO Y/O EMPRENDIMIENTO 2019

BENEFICIARIOS

TIPO	TOTAL	MUJERES	HOMBRES
	31,949	22,353	9,596

Corresponde a las acciones relacionadas con la prestación y el fomento de los servicios de capacitación para el trabajo, dirigidas a la población económicamente activa que busca mejorar sus condiciones de vida mediante el empleo y autoempleo acorde a la vocación productiva del estado. Población económicamente activa del estado de Chihuahua

INDICADORES DESTINADOS A LA ATENCIÓN DE PERSONAS CON DISCAPACIDAD

NIVEL	OBJETIVO A MEDIR	RESUMEN NARRATIVO	NOMBRE	DATOS DEL INDICADOR		META
				FÓRMULA	FÓRMULA	
PROPÓSITO	La población económicamente activa del estado de Chihuahua cuenta con habilidades y conocimientos para y en el trabajo y/o la generación de emprendimiento	activa con población económicamente activa egresada	de población económicamente activa con necesidades especiales egresada	$(PNEE/TPE)*100$	PNEE = Población económicamente activa con necesidades especiales egresada TPE = Total de población económicamente activa egresada	1.11
COMPONENTE C01	Cursos de capacitación impartidos en oficinas	Porcentaje de cursos de capacitación impartidos en oficinas	de cursos de capacitación impartidos en oficinas	$(COI/COP)*100$	COI = Cursos de capacitación en oficinas impartidos COP = Cursos de capacitación en oficinas programados	100
COMPONENTE C02	Cursos de capacitación impartidos en emprendimiento	Porcentaje de cursos de capacitación en emprendimiento	de cursos de capacitación en emprendimiento	$(CIE/CPE)*100$	CIE = Cursos impartidos en emprendimiento CPE = Cursos programados en emprendimiento	85.07
ACTIVIDAD C0101	Impartición de cursos de capacitación en oficinas	Porcentaje de satisfacción de cursos de capacitación en oficinas	de satisfacción de cursos de capacitación en oficinas	$(CS/TC)*100$	CS = Encuesta satisfactoria TC = Total de encuestas	100
ACTIVIDAD C0201	Impartición de cursos de capacitación en emprendimiento	Porcentaje de satisfacción de cursos de capacitación en emprendimiento	de satisfacción de cursos de capacitación en emprendimiento	$(ES/TE)*100$	ES = Encuesta satisfactoria TE = Total de encuestas	100

GOBIERNO DEL ESTADO DE CHIHUAHUA
 PRESUPUESTO DE EGRESOS 2019
 PRESUPUESTO BASADO EN RESULTADOS

415 - DESARROLLO INTEGRAL DE LA FAMILIA DEL ESTADO DE CHIHUAHUA

ALINEACIÓN AL PLAN ESTATAL DE DESARROLLO

E101T1 - DESARROLLO HUMANO Y SOCIAL - DESARROLLO SOCIAL - OPCIÓN PREFERENCIAL POR LAS PERSONAS EN SITUACIÓN DE POBREZA

PROGRAMA - 1500519 ALIMENTACIÓN Y DESARROLLO AUTOSUSTENTABLE DE LAS FAMILIA 2019

DEFINICIÓN

Realizar acciones a fin de que las personas en el estado de Chihuahua en situación de vulnerabilidad mejoren su calidad de vida, a través de apoyos y orientación alimentaria, desarrollo de comunidades autogestora, aprovechando sus propios recursos y habilidades.

TIPO	BENEFICIARIOS	
	TOTAL	HOMBRES
Personas en el estado de Chihuahua en situación de vulnerabilidad	690,000	326,508
	363,492	

INDICADORES DESTINADOS A LA ATENCIÓN DE PERSONAS CON DISCAPACIDAD

DATOS DEL INDICADOR

NIVEL	RESUMEN NARRATIVO	NOMBRE	FÓRMULA		META
COMPONENTE C06	Apoyos alimentarios con calidad nutricia distribuidos	Porcentaje de apoyos alimentarios distribuidos	$(AAd/AAp)*100$	AAd = Apoyos alimentarios distribuidos AAp = Apoyos alimentarios programados	100
ACTIVIDAD C0603	Distribución de paquetes alimentarios a personas con discapacidad	Porcentaje de paquetes alimentarios a personas con discapacidad	$(PApdD/PApdP)*100$	PApdD = Paquetes alimentarios a personas con discapacidad distribuidos PApdP = Paquetes alimentarios a personas con discapacidad programados	100

GOBIERNO DEL ESTADO DE CHIHUAHUA
PRESUPUESTO DE EGRESOS 2019
PRESUPUESTO BASADO EN RESULTADOS

415 - DESARROLLO INTEGRAL DE LA FAMILIA DEL ESTADO DE CHIHUAHUA

ALINEACIÓN AL PLAN ESTATAL DE DESARROLLO

E101T2 - DESARROLLO HUMANO Y SOCIAL - DESARROLLO SOCIAL - DERECHOS HUMANOS E INCLUSIÓN SOCIAL

PROGRAMA - 1S04219 REHABILITACIÓN INTEGRAL FÍSICA Y APOYOS FUNCIONALES 2019

DEFINICIÓN BENEFICIARIOS

TIPO	TOTAL	MUJERES	HOMBRES
Personas con discapacidad motriz, auditiva o neurológica permanente o temporal o personas con discapacidad motriz, auditiva o neurológica permanente de grupos vulnerables, dando acceso a servicios de rehabilitación integral y apoyos funcionales.	35,000	17,745	17,255

Contribuir a mejorar la calidad de vida de las personas con discapacidad motriz, auditiva o neurológica; temporal o permanente de grupos vulnerables, dando acceso a servicios de rehabilitación integral y apoyos funcionales.

INDICADORES DESTINADOS A LA ATENCIÓN DE PERSONAS CON DISCAPACIDAD

OBJETIVO A MEDIR		DATOS DEL INDICADOR			META	
NIVEL	RESUMEN NARRATIVO	NOMBRE	FÓRMULA			
COMPONENTE C01	Programa de rehabilitación integral implementado	Porcentaje de programas implementados de rehabilitación integral	$(PIR/PCr)*100$	PIR = Programas implementados de rehabilitación PCr = Programas comprometidos de rehabilitación	903,472 903,472	100
COMPONENTE C02	Acciones complementarias de inclusión realizadas	Porcentaje de acciones complementarias de inclusión	$(ACiR/ACiP)*100$	ACiR = Acciones complementarias de inclusión realizadas ACiP = Acciones complementarias de inclusión programadas	11,543 11,543	100
COMPONENTE C03	Acciones de fortalecimiento a los centros y unidades de rehabilitación realizadas	Porcentaje de acciones de fortalecimiento en centros y unidades de rehabilitación	$(AFr/AFp)*100$	AFr = Acciones de fortalecimiento realizadas AFp = Acciones de fortalecimiento programadas	489 489	100
ACTIVIDAD C0101	Acciones de rehabilitación en el centro de rehabilitación y educación especial	Porcentaje de acciones en el CREE	$(Ar/AP)*100$	Ar = Acciones realizadas Ap = Acciones programadas	340,103 340,103	100
		Porcentaje de terapias	$(TR/TP)*100$	TR = Terapias realizadas TP = Terapias programadas	327,638 327,638	100
		Porcentaje de estudios	$(ER/EP)*100$	ER = Estudios realizados EP = Estudios programados	3,761 3,761	100
		Porcentaje de consultas	$(CR/CP)*100$	CR = Consultas realizadas CP = Consultas programadas	6,231 6,231	100
		Porcentaje de traslados	$(Tr/Tp)*100$	Tr = Traslados realizados Tp = Traslados programados	2,473 2,473	100

**GOBIERNO DEL ESTADO DE CHIHUAHUA
PRESUPUESTO DE EGRESOS 2019
PRESUPUESTO BASADO EN RESULTADOS**

415 - DESARROLLO INTEGRAL DE LA FAMILIA DEL ESTADO DE CHIHUAHUA

ALINEACIÓN AL PLAN ESTATAL DE DESARROLLO

E101T2 - DESARROLLO HUMANO Y SOCIAL - DESARROLLO SOCIAL - DERECHOS HUMANOS E INCLUSIÓN SOCIAL

PROGRAMA - 1S04219 REHABILITACIÓN INTEGRAL FÍSICA Y APOYOS FUNCIONALES 2019

DEFINICIÓN

BENEFICIARIOS

Contribuir a mejorar la calidad de vida de las personas con discapacidad motriz, auditiva o neurológica; temporal o permanente de grupos vulnerables, dando acceso a servicios de rehabilitación integral y apoyos funcionales.

TIPO	TOTAL	MUJERES	HOMBRES
Personas con discapacidad motriz, auditiva o neurológica	35,000	17,745	17,255

INDICADORES DESTINADOS A LA ATENCIÓN DE PERSONAS CON DISCAPACIDAD

OBJETIVO A MEDIR		DATOS DEL INDICADOR			
NIVEL	RESUMEN	NOMBRE	FÓRMULA	META	
ACTIVIDAD C0102	Acciones de rehabilitación en el centro de rehabilitación integral	Porcentaje de acciones de rehabilitación en el CRI	$(ArR/ArP)*100$	ArR = Acciones de rehabilitación realizadas ArP = Acciones de rehabilitación programadas	141,074
		Porcentaje de terapias	$(TR/TP)*100$	TR = Terapias realizadas TP = Terapias programadas	141,074
		Porcentaje de consultas	$(CR/CP)*100$	CR = Consultas realizadas CP = Consultas programadas	136,435
		Porcentaje de traslados	$(Tr/Tp)*100$	Tr = Traslados realizados Tp = Traslados programados	136,435
		Porcentaje de acciones de rehabilitación en el CRI	$(ArR/ArP)*100$	ArR = Acciones de rehabilitación realizadas ArP = Acciones de rehabilitación programadas	3,312
ACTIVIDAD C0103	Acciones de rehabilitación en el centro de rehabilitación integral física	Porcentaje de terapias	$(TR/TP)*100$	TR = Terapias realizadas TP = Terapias programadas	1,327
		Porcentaje de estudios	$(ER/EP)*100$	ER = Estudios realizados EP = Estudios programados	1,327
		Porcentaje de consultas	$(CR/CP)*100$	CR = Consultas realizadas CP = Consultas programadas	52,066
		Porcentaje de traslados	$(TR/TP)*100$	TR = Terapias realizadas TP = Terapias programadas	52,066
		Porcentaje de acciones de rehabilitación en el centro de rehabilitación integral física	$(ArR/ArP)*100$	ArR = Acciones de rehabilitación realizadas ArP = Acciones de rehabilitación programadas	47,293
ACTIVIDAD C0301	Capacitación en los centros y unidades de rehabilitación realizadas	Porcentaje de capacitaciones realizadas	$(Cr/Cp)*100$	Cr = Capacitaciones realizadas Cp = Capacitaciones programadas	958
		Porcentaje de capacitaciones realizadas	$(Cr/Cp)*100$	Cr = Capacitaciones realizadas Cp = Capacitaciones programadas	958

GOBIERNO DEL ESTADO DE CHIHUAHUA
PRESUPUESTO DE EGRESOS 2019
PRESUPUESTO BASADO EN RESULTADOS

415 - DESARROLLO INTEGRAL DE LA FAMILIA DEL ESTADO DE CHIHUAHUA

ALINEACIÓN AL PLAN ESTATAL DE DESARROLLO

E101T2 - DESARROLLO HUMANO Y SOCIAL - DESARROLLO SOCIAL - DERECHOS HUMANOS E INCLUSIÓN SOCIAL

PROGRAMA - 1S04219 REHABILITACIÓN INTEGRAL FÍSICA Y APOYOS FUNCIONALES 2019

DEFINICIÓN BENEFICIARIOS

TIPO	TOTAL	MUJERES	HOMBRES
Personas con discapacidad motriz, auditiva o neurológica temporal o permanente de grupos vulnerables, dando acceso a servicios de rehabilitación integral y apoyos funcionales.	35,000	17,745	17,255

Contribuir a mejorar la calidad de vida de las personas con discapacidad motriz, auditiva o neurológica; temporal o permanente de grupos vulnerables, dando acceso a servicios de rehabilitación integral y apoyos funcionales.

INDICADORES DESTINADOS A LA ATENCIÓN DE PERSONAS CON DISCAPACIDAD

OBJETIVO A MEDIR		DATOS DEL INDICADOR		
NIVEL	RESUMEN NARRATIVO	NOMBRE	FÓRMULA	META
ACTIVIDAD C0302	Equipamiento y dirección de la red de rehabilitación	Porcentaje de acciones y equipamiento	$(Aed/Aep)*100$	2 2
ACTIVIDAD C0303	Acciones de control de calidad en los servicios que ofrecen los centros y unidades de rehabilitación	Porcentaje de acciones de control de calidad	$(AccR/AccP)*100$	234 234
ACTIVIDAD C0201	Apoyos funcionales entregados	Porcentaje de apoyos funcionales	$(AFe/AFp)*100$	2,930 2,930
		Porcentaje de sillas de ruedas	$(SRe/SRp)*100$	600 600
		Porcentaje de aparatos auditivos	$(AaE/AaP)*100$	1,200 1,200
		Porcentaje de órtesis	$(Oe/Op)*100$	260 260
		Porcentaje de prótesis	$(Pe/Pp)*100$	220 220
	Porcentaje de ajustes, reparaciones y modificaciones a prótesis y órtesis	ARMpoR = Ajustes reparaciones a prótesis y órtesis realizadas ARMpoP = Ajustes reparaciones a prótesis y órtesis programadas	$(ARMpoR/ARMpoP)*100$	250 250
	Porcentaje de otros apoyos funcionales	OaE = Otros apoyos funcionales entregados OaP = Otros apoyos funcionales programados	$(OaE/OaP)*100$	400 400

GOBIERNO DEL ESTADO DE CHIHUAHUA
 PRESUPUESTO DE EGRESOS 2019
 PRESUPUESTO BASADO EN RESULTADOS

415 - DESARROLLO INTEGRAL DE LA FAMILIA DEL ESTADO DE CHIHUAHUA

ALINEACIÓN AL PLAN ESTATAL DE DESARROLLO

E101T2 - DESARROLLO HUMANO Y SOCIAL - DESARROLLO SOCIAL - DERECHOS HUMANOS E INCLUSIÓN SOCIAL

PROGRAMA - 1S04219 REHABILITACIÓN INTEGRAL FÍSICA Y APOYOS FUNCIONALES 2019

BENEFICIARIOS

DEFINICIÓN

TIPO	TOTAL	MUJERES	HOMBRES
------	-------	---------	---------

Contribuir a mejorar la calidad de vida de las personas con discapacidad motriz, auditiva o neurológica; temporal o permanente de grupos vulnerables, dando acceso a servicios de rehabilitación integral y apoyos funcionales.

Personas con discapacidad motriz, auditiva o neurológica	35,000	17,745	17,255
--	--------	--------	--------

INDICADORES DESTINADOS A LA ATENCIÓN DE PERSONAS CON DISCAPACIDAD

OBJETIVO A MEDIR		DATOS DEL INDICADOR			
NIVEL	RESUMEN NARRATIVO	NOMBRE	FÓRMULA	META	
ACTIVIDAD C0202	Aplicación de toxina botulínica para niñas, niños y adolescentes con espasticidad	Porcentaje de aplicaciones de toxina botulínica	$(AtbR/AtbP)*100$	AtbR = Aplicación toxina botulínica realizadas AtbP = Aplicación toxina botulínica programadas 240 240	100
ACTIVIDAD C0203	Credencialización de las personas con discapacidad otorgadas	Porcentaje de credenciales otorgadas	$(Co/Cp)*100$	Co = Credenciales otorgadas Cp = Credenciales programadas 8,349 8,349	100
ACTIVIDAD C0204	Acciones para prevenir y sensibilizar en causas y factores condicionantes de la discapacidad y vinculación interinstitucional	Porcentaje de acciones	$(AvpsR/AvpsP)*100$	AvpsR = Acciones de vinculación y sensibilización realizadas AvpsP = Acciones de vinculación y sensibilización programadas 24 24	100
ACTIVIDAD C0104	Acciones de rehabilitación en las unidades básicas de rehabilitación	Porcentaje de acciones de rehabilitación en las Unidades Básicas de Rehabilitación	$(ArR/ArP)*100$	ArR = Acciones de rehabilitación realizadas ArP = Acciones de rehabilitación programadas 370,229 370,229	100
		Porcentaje de terapias	$(TR/TP)*100$	TR = Terapias realizadas TP = Terapias programadas 364,626 364,626	100
		Porcentaje de consultas	$(CR/CP)*100$	CR = Consultas realizadas CP = Consultas programadas 5,603 5,603	100

GOBIERNO DEL ESTADO DE CHIHUAHUA
PRESUPUESTO DE EGRESOS 2019
PRESUPUESTO BASADO EN RESULTADOS

434 - UNIVERSIDAD PEDAGOGICA NACIONAL DEL ESTADO DE CHIHUAHUA

ALINEACIÓN AL PLAN ESTATAL DE DESARROLLO

E103T2 - DESARROLLO HUMANO Y SOCIAL - EDUCACIÓN - DERECHOS HUMANOS E INCLUSIÓN SOCIAL

PROGRAMA - 2E14119 CALIDAD DE LOS SERVICIOS DE EDUCACIÓN SUPERIOR (COBERTURA Y DOCENCIA) 2019

DEFINICIÓN	BENEFICIARIOS		
	TIPO	TOTAL	HOMBRES

Asegurar la cobertura y calidad de los servicios de educación superior a través de la implementación de acciones y proyectos que permitan la correcta prestación, regulación y evaluación mediante la formación integral de los estudiantes con criterios de la mejora continua, que contribuyen al desarrollo de ambientes escolares propicios orientados a la inclusión, equidad y perspectiva de género que generen armonía social permitiendo con ello elevar el logro educativo.

Las y los egresados de educación media superior

3,200

2,240

960

INDICADORES DESTINADOS A LA ATENCIÓN DE PERSONAS CON DISCAPACIDAD

OBJETIVO A MEDIR		DATOS DEL INDICADOR			
NIVEL	RESUMEN NARRATIVO	NOMBRE	FÓRMULA		
COMPONENTE C03	Educación integral y acompañamiento académico brindado a los alumnos	Porcentaje de alumnos participando en actividades de educación integral	$(APAEI/MT)*100$ APAEI = Número de alumnos participando en actividades de educación integral MT = Matrícula total	1,650 3,200	51.56
ACTIVIDAD C0301	Operación del programa de tutorías en licenciatura	Porcentaje de alumnos con programa de tutoría ofrecido	$(ATO/MT)*100$ ATO = Número de alumnos con programa de tutoría ofrecido MT = Matrícula inicial del periodo escolar	850 3,200	26.56

**GOBIERNO DEL ESTADO DE CHIHUAHUA
PRESUPUESTO DE EGRESOS 2019
PRESUPUESTO BASADO EN RESULTADOS**

441 - UNIVERSIDAD TECNOLÓGICA PASO DEL NORTE

ALINEACIÓN AL PLAN ESTATAL DE DESARROLLO

E103T2 - DESARROLLO HUMANO Y SOCIAL - EDUCACIÓN - DERECHOS HUMANOS E INCLUSIÓN SOCIAL

PROGRAMA - 2E14619 CALIDAD EN LOS SERVICIOS DE EDUCACIÓN SUPERIOR TECNOLÓGICA 2019

DEFINICIÓN

Asegurar la calidad educativa mediante Programa Educativos Acreditados y/o Evaluados y la disposición de los recursos humanos, materiales y financieros necesarios para la operación del sistema educativo estatal, incluye actividades de la administración central y unidades de apoyo académico-administrativo así como de planeación, organización, dirección, evaluación, control, seguimiento, transparencia y rendición de cuentas; todo el proceso bajo los principios de eficacia, eficiencia, calidad y economía.

BENEFICIARIOS

TIPO	TOTAL	MUJERES	HOMBRES
Alumnas y alumnos	1,300	650	650

INDICADORES DESTINADOS A LA ATENCIÓN DE PERSONAS CON DISCAPACIDAD

OBJETIVO A MEDIR		DATOS DEL INDICADOR		
NIVEL	RESUMEN NARRATIVO	NOMBRE	FÓRMULA	META
COMPONENTE C01	Oferta educativa a nivel superior recibida	Porcentaje de matrícula total atendida	$((ENI+ERI)/MTA)*100$	350 950 1,300
ACTIVIDAD C0101	Desarrollo de campañas en materia de perspectiva de género y atención a grupos vulnerables	Porcentaje de campañas para el fomento de perspectiva de género	$(CPGR/CPGP)*100$	4 4

ENI = Estudiantes nuevo ingreso
ERI = Estudiantes de reingreso
MTA = matrícula total atendida
CPGR = Campañas de perspectiva de género realizadas
CPGP = Campañas de perspectiva de género programadas



III RECURSOS E INDICADORES CON ENFOQUE ESPECÍFICO

h) Personas Jornaleras



GOBIERNO DEL ESTADO DE CHIHUAHUA
PRESUPUESTO DE EGRESOS 2019
PRESUPUESTO BASADO EN RESULTADOS

INDICADORES Y RECURSOS DESTINADOS A LA ATENCIÓN DE PERSONAS JORNALERAS

	ENTE PÚBLICO	PROGRAMAS PbR	INDICADORES	IMPORTE
PODER EJECUTIVO		14	48	120,414,244
102 SECRETARIA GENERAL DE GOBIERNO		2	4	86,799,489
2E04119 SERVICIOS DE TRANSPORTE 2019			2	47,409,380
2E07719 SERVICIOS REGISTRALES CIVILES 2019			2	39,390,109
105 SECRETARIA DE DESARROLLO SOCIAL		1	3	238,000
1S02619 INCLUSIÓN SOCIAL 2019			3	238,000
106 SECRETARIA DE SALUD		2	4	4,169,523
2E03419 CHIHUAHUA AMANECE PARA TODOS EN LA SALUD 2019			2	849,643
2E03519 ATENCIÓN DE ADICCIONES 2019			2	3,319,880
107 SECRETARIA DE EDUCACION Y DEPORTE		1	3	2,893,392
2E04419 INCLUSIÓN SOCIAL EN EL SISTEMA EDUCATIVO 2019			3	2,893,392
108 SECRETARIA DE TRABAJO Y PREVISION SOCIAL		3	21	12,089,056
2E01419 JUSTICIA LABORAL 2019			4	2,699,208
2E01519 SERVICIO ESTATAL DEL EMPLEO 2019			6	1,643,339
2P00319 CULTURA DE INCLUSIÓN LABORAL 2019			11	7,746,509
109 SECRETARIA DE CULTURA		1	2	7,225,335
2F00319 INCLUSIÓN Y PARTICIPACIÓN DE LA CIUDADANÍA EN LA VIDA CULTURAL 2019			2	7,225,335
115 FISCALIA GENERAL DEL ESTADO		2	6	6,570,461
2E00419 PREVENCIÓN DE LA VIOLENCIA Y LA DELINCUENCIA CON PARTICIPACIÓN CIUDADANA 2019			2	2,132,563
2E00819 INVESTIGACIÓN Y PERSECUCIÓN DEL DELITO 2019			4	4,437,898

GOBIERNO DEL ESTADO DE CHIHUAHUA
PRESUPUESTO DE EGRESOS 2019
PRESUPUESTO BASADO EN RESULTADOS

INDICADORES Y RECURSOS DESTINADOS A LA ATENCIÓN DE PERSONAS JORNALERAS					
	ENTE PÚBLICO	PROGRAMAS PbR	INDICADORES	IMPORTE	
124	COMISION ESTATAL PARA LOS PUEBLOS INDIGENAS	2	5	428,988	
	1S03519 ATENCIÓN A LA POBLACIÓN INDÍGENA DEL ESTADO DE CHIHUAHUA 2019		2	198,009	
	2F03419 FOMENTO AL RESPETO DE LOS DERECHOS DE LAS Y LOS INDÍGENAS 2019		3	230,979	
	OTRAS ENTIDADES PARAESTATALES Y ORGANISMOS	3	6	16,774,565	
401	SERVICIOS EDUCATIVOS DEL ESTADO DE CHIHUAHUA	1	2	10,578,929	
	2E14519 ACCIONES TRANSVERSALES PARA LA EDUCACIÓN BÁSICA 2019		2	10,578,929	
413	SERVICIOS DE SALUD DE CHIHUAHUA	1	2	5,145,861	
	2E18019 FORTALECIMIENTO A LA SALUD PÚBLICA 2019		2	5,145,861	
415	DESARROLLO INTEGRAL DE LA FAMILIA DEL ESTADO DE CHIHUAHUA	1	2	1,049,775	
	1S00519 ALIMENTACIÓN Y DESARROLLO AUTOSUSTENTABLE DE LAS FAMILIA 2019		2	1,049,775	
	TOTAL	17	54	137,188,809	

**GOBIERNO DEL ESTADO DE CHIHUAHUA
PRESUPUESTO DE EGRESOS 2019
PRESUPUESTO BASADO EN RESULTADOS**

102 - SECRETARIA GENERAL DE GOBIERNO

ALINEACIÓN AL PLAN ESTATAL DE DESARROLLO

E304T2 - INFRAESTRUCTURA, DESARROLLO URBANO Y MEDIO AMBIENTE - MOVILIDAD Y TRANSPORTE - DERECHOS HUMANOS E INCLUSIÓN SOCIAL

PROGRAMA - 2E04119 SERVICIOS DE TRANSPORTE 2019

BENEFICIARIOS

TIPO	TOTAL	MUJERES	HOMBRES
Concesionarios	13,688	1,891	11,797

Representa las acciones, programas y proyectos encaminados a regular a los concesionarios para fomentar el desarrollo y la prestación de servicio de transporte público en todas sus modalidades eficientes y de acuerdo a la ley.

INDICADORES DESTINADOS A LA ATENCIÓN DE PERSONAS JORNALERAS

OBJETIVO A MEDIR		DATOS DEL INDICADOR			
NIVEL	RESUMEN NARRATIVO	NOMBRE	FÓRMULA	META	
COMPONENTE C01	Transporte público regulado	Porcentaje de transporte público regulado	$(TR/TP)*100$	TR = Transporte regulado TP = Transporte programado 17,072 17,072	100
ACTIVIDAD C0104	Inspección de unidades de transporte	Porcentaje de unidades inspeccionadas	$(UI/UP)*100$	UI = Unidades inspeccionadas UP = Unidades programadas 40,392 40,392	100

GOBIERNO DEL ESTADO DE CHIHUAHUA
PRESUPUESTO DE EGRESOS 2019
PRESUPUESTO BASADO EN RESULTADOS

102 - SECRETARÍA GENERAL DE GOBIERNO

ALINEACIÓN AL PLAN ESTATAL DE DESARROLLO

E502T2 - GOBIERNO RESPONSABLE - EFICIENCIA GUBERNAMENTAL - DERECHOS HUMANOS E INCLUSIÓN SOCIAL

PROGRAMA - 2E07719 SERVICIOS REGISTRALES CIVILES 2019

DEFINICIÓN

Abarca las acciones de prestación de servicios inherentes al registro civil brindando certeza, oportunidad y celeridad a los Ciudadanos procedimientos aplicables en el desarrollo de la función registral para beneficio de los ciudadanos.

BENEFICIARIOS		TOTAL	MUJERES	HOMBRES
TIPO		3,556,574	1,752,275	1,804,299

INDICADORES DESTINADOS A LA ATENCIÓN DE PERSONAS JORNALERAS

NIVEL	RESUMEN NARRATIVO	NOMBRE	DATOS DEL INDICADOR		
			FÓRMULA	FÓRMULA	META
COMPONENTE C01	Actos registrales entregados	Porcentaje de servicios registrales a usuarios brindados	$(SRUO/SRP)*100$	SRUO = Servicios registrales a usuarios otorgados SRP = Servicios registrales a usuarios programados	100
ACTIVIDAD C0101	Realización de expedición de actas del estado civil de la población	Tasa de variación porcentual de copias certificadas estatales e interestatales	$((CCAEL/CCAEL_1)-1)*100$	CCAEL = Copias de actas en el año actual CCAEL_1 = Copias de actas en el año anterior	-99

**GOBIERNO DEL ESTADO DE CHIHUAHUA
PRESUPUESTO DE EGRESOS 2019
PRESUPUESTO BASADO EN RESULTADOS**

105 - SECRETARÍA DE DESARROLLO SOCIAL

ALINEACIÓN AL PLAN ESTATAL DE DESARROLLO

E101T2 - DESARROLLO HUMANO Y SOCIAL - DESARROLLO SOCIAL - DERECHOS HUMANOS E INCLUSIÓN SOCIAL

PROGRAMA - 1S026'19 INCLUSIÓN SOCIAL 2019

DEFINICIÓN

BENEFICIARIOS

TIPO

TOTAL

MUJERES

HOMBRES

Agrupar los bienes y/o servicios que contribuyen al acceso a derechos de las personas indígenas y jornaleras agrícolas, Personas indígenas y jornaleras agrícolas mediante la promoción, difusión y gestión de eventos culturales, servicios gubernamentales y el otorgamiento de apoyos económicos.

5,400

1,260

4,140

INDICADORES DESTINADOS A LA ATENCIÓN DE PERSONAS JORNALERAS

OBJETIVO A MEDIR

DATOS DEL INDICADOR

NIVEL	RESUMEN NARRATIVO	NOMBRE	FÓRMULA	META
COMPONENTE C02	Bienes y/o servicios que fomentan el acceso a derechos de las personas jornaleras gestionados	Porcentaje de apoyos otorgados	$(TAE / TAS) * 100$	250
ACTIVIDAD C0201	Provisión de consumibles para las estancias infantiles de los albergues	Porcentaje de estancias abastecidas	$(EA / TE) * 100$	250
ACTIVIDAD C0202	Revisión y supervisión de estancias infantiles de los albergues	Porcentaje de estancias supervisadas	$(ES / TE) * 100$	16
				16

TAE = Total de apoyos entregados

TAS = Total de apoyos solicitados

EA = Estancias abastecidas

TE = Total de estancias

ES = Estancias supervisadas

TE = Total de estancias

GOBIERNO DEL ESTADO DE CHIHUAHUA
PRESUPUESTO DE EGRESOS 2019
PRESUPUESTO BASADO EN RESULTADOS

106 - SECRETARÍA DE SALUD

ALINEACIÓN AL PLAN ESTATAL DE DESARROLLO

E102T1 - DESARROLLO HUMANO Y SOCIAL - SALUD - OPCIÓN PREFERENCIAL POR LAS PERSONAS EN SITUACIÓN DE POBREZA

PROGRAMA - 2E03419 CHIHUAHUA AMAÑECE PARA TODOS EN LA SALUD 2019

DEFINICIÓN

Programa que ofrece servicios médicos a la población en zonas rurales y urbanas marginadas, que les permitan mejorar y conservar la salud, acercándoles la atención y el acceso a los servicios en sus lugares de origen ampliando así la cobertura médica en las diferentes regiones de la entidad con el fin de contribuir al aumento de la calidad de vida de las personas que habitan en estas comunidades.

BENEFICIARIOS

TIPO	TOTAL	MUJERES	HOMBRES
Población en situación de pobreza extrema del estado de Chihuahua	120,900	61,296	59,604

INDICADORES DESTINADOS A LA ATENCIÓN DE PERSONAS JORNALERAS

OBJETIVO A MEDIR		DATOS DEL INDICADOR			
NIVEL	RESUMEN NARRATIVO	NOMBRE	FÓRMULA	META	
COMPONENTE C01	Consultas médicas otorgadas a la población en extrema pobreza del estado	Promedio de consultas médicas otorgadas a la población de extrema pobreza del estado	(CMO/BMR)	CMO = Consultas médicas otorgadas BMR = Brigadas médicas realizadas 30,068 700	42.95
ACTIVIDAD C0102	Realización de brigadas medicas foráneas	Promedio de consultas médicas otorgadas en brigadas foráneas	(CMOBF/BFR)	CMOBF = Consultas médicas otorgadas en brigadas foráneas BFR = Brigadas foráneas realizadas 6,942 88	78.89

**GOBIERNO DEL ESTADO DE CHIHUAHUA
PRESUPUESTO DE EGRESOS 2019
PRESUPUESTO BASADO EN RESULTADOS**

106 - SECRETARIA DE SALUD

ALINEACIÓN AL PLAN ESTATAL DE DESARROLLO

E102T2 - DESARROLLO HUMANO Y SOCIAL - SALUD - DERECHOS HUMANOS E INCLUSIÓN SOCIAL

PROGRAMA - 2E03519 ATENCIÓN DE ADICCIONES 2019

DEFINICIÓN

BENEFICIARIOS

TIPO

TOTAL

MUJERES

HOMBRES

Acciones que propicien en la comunidad en general una sensibilización mediante la prevención y detección temprana, enfocándose primordialmente en los grupos vulnerables a una adicción. Incluye los tratamientos de rehabilitación a las personas que por consumo de drogas han cometido algún delito, evitando el avance de la adicción en nuestro estado.

Mujeres y hombres vulnerables a una adicción

5,833

2,473

3,360

INDICADORES DESTINADOS A LA ATENCIÓN DE PERSONAS JORNALERAS

OBJETIVO A MEDIR		DATOS DEL INDICADOR				
NIVEL	RESUMEN NARRATIVO	NOMBRE	FÓRMULA	FÓRMULA	META	
COMPONENTE C02	Acciones de prevención a las adicciones	Porcentaje de acciones de prevención a las adicciones	(APR/APP)	APR = Acciones de prevención realizadas APP = Acciones de prevención programadas	39,017 39,017	1
ACTIVIDAD C0201	Impartición de talleres y conferencias	Porcentaje de talleres y conferencias	(TCR/TCP)*100	TCR = Talleres y conferencias realizadas TCP = Talleres y conferencias programadas	101 101	100

GOBIERNO DEL ESTADO DE CHIHUAHUA
PRESUPUESTO DE EGRESOS 2019
PRESUPUESTO BASADO EN RESULTADOS

107 - SECRETARÍA DE EDUCACIÓN Y DEPORTE

ALINEACIÓN AL PLAN ESTATAL DE DESARROLLO

E103T2 - DESARROLLO HUMANO Y SOCIAL - EDUCACIÓN - DERECHOS HUMANOS E INCLUSIÓN SOCIAL

PROGRAMA - 2E04419 INCLUSIÓN SOCIAL EN EL SISTEMA EDUCATIVO 2019

DEFINICIÓN

Disminuir las brechas de desigualdad de alumnos y alumnas en situación vulnerable, brindando la prestación del servicio de educación básica con una visión inclusiva, equitativa, con perspectiva de género y respeto a los derechos humanos.

BENEFICIARIOS		TOTAL	MUJERES	HOMBRES
TIPO				
Alumnos y alumnas en situación vulnerable		1,241,625	608,397	633,228

INDICADORES DESTINADOS A LA ATENCIÓN DE PERSONAS JORNALERAS

DATOS DEL INDICADOR

NIVEL	RESUMEN NARRATIVO	NOMBRE	FÓRMULA	META
COMPONENTE C02	Servicios de educación básica para adultos ofrecidos	Porcentaje del número de personas registradas en el programa que concluyen primaria	$(PCNP/PRNP)*100$	400 450
		Porcentaje del número de personas registradas en el programa CEDEX que concluyen educación básica para adultos	$(PCNBEA_CEDEX/PINBPA_DEX)*100$	1,650 2,000
ACTIVIDAD C0201	Distribución de libros de texto para la educación extra edad	Porcentaje de alumnas y alumnos beneficiados con libros de texto para la educación extraescolar	$(ABCLEEX/AICTEEX)*100$	1,097 1,097

GOBIERNO DEL ESTADO DE CHIHUAHUA
PRESUPUESTO DE EGRESOS 2019
PRESUPUESTO BASADO EN RESULTADOS

108 - SECRETARÍA DE TRABAJO Y PREVISIÓN SOCIAL

ALINEACIÓN AL PLAN ESTATAL DE DESARROLLO

E505T2 - GOBIERNO RESPONSABLE - TRABAJO Y PREVISIÓN SOCIAL - DERECHOS HUMANOS E INCLUSIÓN SOCIAL

PROGRAMA - 2E01419 JUSTICIA LABORAL 2019

DEFINICIÓN BENEFICIARIOS

TIPO	TOTAL	MUJERES	HOMBRES
Las y los trabajadores del estado en conflicto laboral	70,808	33,607	37,201

Fomenta el cumplimiento de la legislación laboral, el respeto de los derechos de las y los trabajadores y empleadores del estado de Chihuahua, mediante la impartición de justicia en forma correcta, transparente y pronta.

INDICADORES DESTINADOS A LA ATENCIÓN DE PERSONAS JORNALERAS

NIVEL	RESUMEN NARRATIVO	NOMBRE	DATOS DEL INDICADOR			
			FÓRMULA	FÓRMULA	META	
COMPONENTE C01	Cumplimiento de la normatividad laboral verificada	Porcentaje de cumplimiento en las inspecciones realizadas	$(IC/IR)*100$	IC = Inspecciones con cumplimiento en la normatividad laboral IR = Total de inspecciones realizadas	2,000	80
ACTIVIDAD C0101	Inspecciones en los centros de trabajo urbano	Porcentaje de inspecciones realizadas	$(IR/IP)*100$	IR = Inspecciones realizadas IP = Inspecciones programadas	2,500	100
ACTIVIDAD C0102	Realización de inspecciones en los centros de trabajo agrícolas	Porcentaje de inspecciones agrícolas realizadas	$(IAR/IAP)*100$	IAR = Inspecciones agrícolas realizadas IAP = Inspecciones agrícolas programadas	100	100
ACTIVIDAD C0103	Verificación de permisos a menores mayores de 15 años	Porcentaje de permisos otorgados	$(PO/PP)*100$	PO = Permisos otorgados PP = Permisos programados	300	100

GOBIERNO DEL ESTADO DE CHIHUAHUA
PRESUPUESTO DE EGRESOS 2019
PRESUPUESTO BASADO EN RESULTADOS

108 - SECRETARÍA DE TRABAJO Y PREVISIÓN SOCIAL

ALINEACIÓN AL PLAN ESTATAL DE DESARROLLO

E505T1 - GOBIERNO RESPONSABLE - TRABAJO Y PREVISIÓN SOCIAL - OPCIÓN PREFERENCIAL POR LAS PERSONAS EN SITUACIÓN DE POBREZA

PROGRAMA - 2E01519 SERVICIO ESTATAL DEL EMPLEO 2019

BENEFICIARIOS

TIPO	TOTAL	MUJERES	HOMBRES
	62,306	37,383	24,923

Hacer efectivo el derecho de toda persona a un trabajo digno y socialmente útil, coadyuvando en la creación de condiciones para la generación de empleos que permitan mejorar la calidad de vida de las personas desocupadas del estado de Chihuahua.

INDICADORES DESTINADOS A LA ATENCIÓN DE PERSONAS JORNALERAS

NIVEL	OBJETIVO A MEDIR	RESUMEN NARRATIVO	NOMBRE	DATOS DEL INDICADOR		META
				FÓRMULA	FÓRMULA	
COMPONENTE C04	Apoyos económicos a repatriados y jornaleros nacionales para su movilidad laboral otorgados	Porcentaje de apoyos económicos otorgados a repatriados y jornaleros nacionales	(AOML/PAML)*100	AOML = Apoyos otorgados a repatriados y jornaleros nacionales PAML = Personas repatriadas y jornaleros nacionales atendidas	1,441 1,441	100
COMPONENTE C05	Servicios de colocación para la movilidad temporal de trabajadores agrícolas migrantes brindados	Porcentaje de trabajadores agrícolas colocados	(TACC/TART)*100	TACC = Trabajadores agrícolas colocados en Canadá TART = Trabajadores agrícolas que realizaron el trámite	220 221	99.55
ACTIVIDAD C0501	Integración de expedientes de trabajadores agrícolas temporales México-Canadá	Porcentaje de personas que realizaron el trámite	(TART/TAA)*100	TART = Trabajadores agrícolas que realizaron el trámite TAA = Trabajadores agrícolas atendidos	221 221	100
ACTIVIDAD C0401	Registro de repatriados para su movilidad laboral	Porcentaje de personas repatriadas atendidas	(PRA/PRP)*100	PRA = Personas repatriadas programadas PRP = Personas repatriadas programadas	135 135	100
ACTIVIDAD C0402	Registro de jornaleros nacionales para su movilidad laboral	Porcentaje de personas jornaleras atendidas	(PJA/PJP)*100	PJA = Personas jornaleras atendidas PJP = Personas jornaleras programadas	1,306 1,306	100
ACTIVIDAD C0502	Evaluación de trabajadores agrícolas temporales México-Canadá	Porcentaje de trabajadores agrícolas evaluados	(TAA/TAP)*100	TAA = Trabajadores agrícolas evaluados TAP = Trabajadores agrícolas programados	50 50	100

**GOBIERNO DEL ESTADO DE CHIHUAHUA
PRESUPUESTO DE EGRESOS 2019
PRESUPUESTO BASADO EN RESULTADOS**

108 - SECRETARÍA DE TRABAJO Y PREVISIÓN SOCIAL

ALINEACIÓN AL PLAN ESTATAL DE DESARROLLO

E505T2 - GOBIERNO RESPONSABLE - TRABAJO Y PREVISIÓN SOCIAL - DERECHOS HUMANOS E INCLUSIÓN SOCIAL

PROGRAMA - 2P00319 CULTURA DE INCLUSIÓN LABORAL 2019

DEFINICIÓN

Armonizar las relaciones entre los factores de la producción a fin de lograr condiciones de paz y estabilidad laboral en la entidad, así como lograr el cumplimiento de las normas laborales en los centros de trabajo, previniendo con ello los conflictos entre las partes; promoviendo en todo momento la modernización de las instituciones laborales a fin de cumplir en forma adecuada con sus funciones.

BENEFICIARIOS

TIPO

TOTAL

MUJERES

HOMBRES

Las y los trabajadores, patronos, organizaciones del sector laboral y sociedad del estado
161,686
69,525
92,161

INDICADORES DESTINADOS A LA ATENCIÓN DE PERSONAS JORNALERAS

OBJETIVO A MEDIR		DATOS DEL INDICADOR			META	
NIVEL	RESUMEN NARRATIVO	NOMBRE	FÓRMULA			
COMPONENTE C01	Gestiones de fomento a la inclusión laboral realizadas	Porcentaje de gestiones de fomento a la inclusión laboral	$(GR/GP)*100$	GR = Gestiones realizadas para la inclusión laboral y respeto a los derechos humanos GP = Gestiones programadas para la inclusión laboral y respeto a los derechos humanos	78	100
COMPONENTE C02	Material promocional de derechos laborales otorgado	Porcentaje de material promocional otorgado	$(MPR/MPP)*100$	MPR = Material promocional realizado MPP = Material promocional programado	340	100
COMPONENTE C03	Eventos en materia laboral competitivos para hombres y mujeres realizados	Porcentaje de eventos realizados	$(ER/EP)*100$	ER = Eventos realizados EP = Eventos programados	12	100
COMPONENTE C04	Mejoras para la eficiencia de las áreas que conforman la Secretaría del Trabajo y Previsión Social implementadas	Porcentaje de mejoras realizadas	$(MR/MP)*100$	MR = Mejoras realizadas MP = Mejoras programadas	40	100
ACTIVIDAD C0101	Realización de reuniones de mesas de trabajo interinstitucional	Porcentaje de reuniones de mesas de trabajo interinstitucional	$(RMTI/RMTIP)*100$	RMTI = Reuniones de mesas de trabajo interinstitucional realizadas RMTIP = Reuniones de mesas de trabajo interinstitucional programadas	70	100
ACTIVIDAD C0102	Concertación de convenios de colaboración institucional	Porcentaje de convenios de colaboración	$(CR/CP)*100$	CR = Convenios realizados CP = Convenios programados	6	100
ACTIVIDAD C0202	Difusión de contenidos en materia laboral	Porcentaje de boletines informativos en materia laboral	$(BR/BP)*100$	BR = Boletines en materia laboral realizados BP = Boletines en materia laboral programados	120	100
ACTIVIDAD C0301	Registro de asistentes a eventos	Porcentaje de asistentes registrados	$(AR/AP)*100$	AR = Asistentes a los eventos registrados AP = Asistentes a los eventos programados	7,200	98.03
					7,345	

GOBIERNO DEL ESTADO DE CHIHUAHUA
PRESUPUESTO DE EGRESOS 2019
PRESUPUESTO BASADO EN RESULTADOS

108 - SECRETARÍA DE TRABAJO Y PREVISIÓN SOCIAL

ALINEACIÓN AL PLAN ESTATAL DE DESARROLLO

E505T2 - GOBIERNO RESPONSABLE - TRABAJO Y PREVISIÓN SOCIAL - DERECHOS HUMANOS E INCLUSIÓN SOCIAL

PROGRAMA - 2P00319 CULTURA DE INCLUSIÓN LABORAL 2019

DEFINICIÓN	BENEFICIARIOS			
	TIPO	TOTAL	MUJERES	HOMBRES

Armonizar las relaciones entre los factores de la producción a fin de lograr condiciones de paz y estabilidad laboral en la entidad, así como lograr el cumplimiento de las normas laborales en los centros de trabajo, previniendo con ello los conflictos entre las partes; promoviendo en todo momento la modernización de las instituciones laborales a fin de cumplir en forma adecuada con sus funciones.

Las y los trabajadores, patronos, organizaciones del sector laboral y sociedad del estado

161,686

69,525

92,161

INDICADORES DESTINADOS A LA ATENCIÓN DE PERSONAS JORNALERAS

NIVEL	RESUMEN NARRATIVO	NOMBRE	DATOS DEL INDICADOR			
			FÓRMULA	FÓRMULA	META	
ACTIVIDAD C0302	Realización de convocatorias para eventos	Porcentaje de convocatorias a eventos realizados	$(CR/CP)*100$	CR = Convocatorias a eventos realizados CP = Convocatorias a eventos programados	12 12	100
ACTIVIDAD C0401	Realización de reportes de transparencia	Porcentaje de reportes de transparencia realizados	$(RR/RP)*100$	RR = Reportes de transparencia realizados RP = Reportes de transparencia programados	4 4	100
ACTIVIDAD C0402	Realización de prácticas de desarrollo organizacional	Porcentaje de prácticas de desarrollo organizacional realizadas	$(PR/PP)*100$	PR = Prácticas de desarrollo organizacional realizadas PP = Prácticas de desarrollo organizacional programadas	24 24	100

**GOBIERNO DEL ESTADO DE CHIHUAHUA
PRESUPUESTO DE EGRESOS 2019
PRESUPUESTO BASADO EN RESULTADOS**

109 - SECRETARIA DE CULTURA

ALINEACIÓN AL PLAN ESTATAL DE DESARROLLO

E105T4 - DESARROLLO HUMANO Y SOCIAL - CULTURA - REFORMA DEL PODER, PARTICIPACIÓN CIUDADANA Y DEMOCRACIA EFECTIVA

PROGRAMA - 2F00319 INCLUSIÓN Y PARTICIPACIÓN DE LA CIUDADANÍA EN LA VIDA CULTURAL 2019

DEFINICIÓN

BENEFICIARIOS

TIPO	TOTAL	MUJERES	HOMBRES
------	-------	---------	---------

Fomento de la participación y la inclusión de la población en situación de vulnerabilidad y marginación para su integración en actividades artísticas y culturales. Población en situación de vulnerabilidad y marginación 1,703,232 856,960 846,272

INDICADORES DESTINADOS A LA ATENCIÓN DE PERSONAS JORNALERAS

DATOS DEL INDICADOR

OBJETIVO A MEDIR

NIVEL	RESUMEN NARRATIVO	NOMBRE	FÓRMULA	META
COMPONENTE C01	Proyectos artísticos y culturales destinados a grupos específicos elaborados	Variación porcentual de actividades artísticas y culturales destinadas a públicos específicos elaboradas	$((APE/APE_{-1})-1)*100$	1,950
			APE = Actividades artísticas y culturales a grupos específicos realizadas APE_1 = Actividades artísticas y culturales a grupos específicos realizadas en el año anterior	1,844
ACTIVIDAD C0101	Realización de proyectos destinados a grupos específicos	Variación porcentual de usuarios beneficiados	$((UB/UB_{-1})-1)*100$	3.17
			UB = Total de usuarios beneficiados en el año actual UB_1 = Total de usuarios beneficiados en el año anterior	1,300 1,260

GOBIERNO DEL ESTADO DE CHIHUAHUA
PRESUPUESTO DE EGRESOS 2019
PRESUPUESTO BASADO EN RESULTADOS

115 - FISCALIA GENERAL DEL ESTADO

ALINEACIÓN AL PLAN ESTATAL DE DESARROLLO

E401T3 - JUSTICIA Y SEGURIDAD - SEGURIDAD PÚBLICA - AGENDA TAI: TRANSPARENCIA, COMBATE A LA CORRUPCIÓN Y A LA IMPUNIDAD

PROGRAMA - 2E00419 PREVENCIÓN DE LA VIOLENCIA Y LA DELINCUENCIA CON PARTICIPACIÓN CIUDADANA 2019

DEFINICIÓN

Comprende la planeación, implementación, evaluación y seguimiento de políticas públicas en materia de prevención social de la violencia y la delincuencia, con el objetivo de reducir los factores de riesgo y causas que las generan, mediante la participación coordinada entre el gobierno y la población de veintitrés municipios.

BENEFICIARIOS

TIPO	TOTAL	MUJERES	HOMBRES
La población de veintitrés municipios	3,225,254	1,640,173	1,585,081

INDICADORES DESTINADOS A LA ATENCIÓN DE PERSONAS JORNALERAS

DATOS DEL INDICADOR

NIVEL	RESUMEN NARRATIVO	NOMBRE	FÓRMULA	META
COMPONENTE C02	Prevención social de la violencia y la delincuencia difundida	Porcentaje de personas que participan en acciones de difusión de la prevención social de la violencia y la delincuencia	$(PPADPSVD/PPPAPSVD)*100$	192,500
ACTIVIDAD C0201	Capacitación en materia de prevención social de la violencia y la delincuencia	Personas programadas a participar en acciones de difusión de la prevención social de la violencia y la delincuencia	$(PCMPSVD/PPC MPSVD)*100$	192,500
		Personas capacitadas en materia de prevención social de la violencia y la delincuencia	$(PCMPSVD/PPC MPSVD)*100$	72,000
		Personas programadas a capacitar en materia de prevención social de la violencia y la delincuencia	$(PPC MPSVD/PPC MPSVD)*100$	72,000

**GOBIERNO DEL ESTADO DE CHIHUAHUA
PRESUPUESTO DE EGRESOS 2019
PRESUPUESTO BASADO EN RESULTADOS**

115 - FISCALIA GENERAL DEL ESTADO

ALINEACIÓN AL PLAN ESTATAL DE DESARROLLO

E402T3 - JUSTICIA Y SEGURIDAD - PROCURACIÓN E IMPARTICIÓN DE JUSTICIA - AGENDA TAI: TRANSPARENCIA, COMBATE A LA CORRUPCIÓN Y A LA IMPUNIDAD

PROGRAMA - 2E00819 INVESTIGACIÓN Y PERSECUCIÓN DEL DELITO 2019

DEFINICIÓN

BENEFICIARIOS

TIPO

TOTAL

MUJERES

HOMBRES

60,423

89,694

150,117

Las víctimas y las y los ofendidos del delito que denuncian

con Las víctimas y las y los ofendidos del delito que denuncian.

INDICADORES DESTINADOS A LA ATENCIÓN DE PERSONAS JORNALERAS

DATOS DEL INDICADOR

OBJETIVO A MEDIR

NIVEL	RESUMEN NARRATIVO	NOMBRE	FÓRMULA	META
COMPONENTE C01	Atención otorgada a las personas víctimas ofendidas del delito, que acuden a denunciar	Variación porcentual anual de personas víctimas y ofendidas del delito atendidas	$(\text{VODAT}/\text{VODAT}_{-1}) * 100$	171,641
COMPONENTE C03	Carpetas de investigación resueltas	Porcentaje de carpetas de investigación resueltas	$(\text{CIR}/\text{CIA}) * 100$	55.65
ACTIVIDAD C0101	Canalización de las personas víctimas y ofendidas del delito que acuden a denunciar a las diversas unidades	Variación porcentual anual de víctimas y ofendidos de otros delitos atendidas	$(\text{VOODAT}/\text{VOODAT}_{-1}) * 100$	2.06
ACTIVIDAD C0301	Resolución de carpetas de investigación en fiscalías de distrito	Porcentaje de carpetas de investigación resueltas por otros delitos	$(\text{CIROD}/\text{CIAOD}) * 100$	48.75

VODAT = Personas víctimas y ofendidas del delito atendidas en el ejercicio actual

VODAT_1 = Personas víctimas y ofendidas del delito atendidas en el ejercicio anterior

CIR = Carpetas de investigación resueltas

CIA = Carpetas de investigación abiertas

VOODAT = Víctimas y ofendidos de otros delitos atendidas en el ejercicio actual

VOODAT_1 = Víctimas y ofendidos de otros delitos atendidas en el ejercicio anterior

CIROD= Carpetas de investigación resueltas en las fiscalías de distrito

CIAOD = Carpetas de investigación abiertas en las fiscalías de distrito

GOBIERNO DEL ESTADO DE CHIHUAHUA
PRESUPUESTO DE EGRESOS 2019
PRESUPUESTO BASADO EN RESULTADOS

124 - COMISION ESTATAL PARA LOS PUEBLOS INDIGENAS

ALINEACIÓN AL PLAN ESTATAL DE DESARROLLO

E101T2 - DESARROLLO HUMANO Y SOCIAL - DESARROLLO SOCIAL - DERECHOS HUMANOS E INCLUSIÓN SOCIAL

PROGRAMA - 1S03519 ATENCIÓN A LA POBLACIÓN INDÍGENA DEL ESTADO DE CHIHUAHUA 2019

DEFINICIÓN	BENEFICIARIOS			
	TIPO	TOTAL	MUJERES	HOMBRES
Impulsar y coadyuvar al bienestar de la población indígena del estado de Chihuahua, mediante apoyos y servicios, en atención a sus demandas prioritarias.	Población indígena del estado de Chihuahua	19,936	9,968	9,968

INDICADORES DESTINADOS A LA ATENCIÓN DE PERSONAS JORNALERAS

NIVEL	OBJETIVO A MEDIR	RESUMEN NARRATIVO	NOMBRE	DATOS DEL INDICADOR		
				FÓRMULA	META	
COMPONENTE C05	Documentos para el fortalecimiento a la identidad indígena entregados	Mide el porcentaje de gafetes entregados a personas jornaleras indígenas	(NGEJIt/NGPGIt)*100	NGEJIt= Número de gafetes entregados a personas jornaleras indígenas en el año actual NGPGIt = Número de gafetes programados a entregar a personas jornaleras indígenas en el año actual	1,000 1,000	100
ACTIVIDAD C0501	Expedición y entrega de documentos para el fortalecimiento de la identidad indígena	Porcentaje de cartas expedidas para el fortalecimiento de identidad de personas indígenas	(NCFEPII/NCPFPIIt)*100	NCFEPII= Número de cartas expedidas para el fortalecimiento de identidad de personas indígenas en el año actual NCPFPIIt = Número de cartas programadas a expedir para el fortalecimiento de identidad de personas indígenas en el año actual	80 80	100

GOBIERNO DEL ESTADO DE CHIHUAHUA
PRESUPUESTO DE EGRESOS 2019
PRESUPUESTO BASADO EN RESULTADOS

124 - COMISION ESTATAL PARA LOS PUEBLOS INDIGENAS

ALINEACIÓN AL PLAN ESTATAL DE DESARROLLO

E101T2 - DESARROLLO HUMANO Y SOCIAL - DESARROLLO SOCIAL - DERECHOS HUMANOS E INCLUSIÓN SOCIAL

PROGRAMA - 2F03419 FOMENTO AL RESPETO DE LOS DERECHOS DE LAS Y LOS INDÍGENAS 2019

DEFINICIÓN	BENEFICIARIOS			
	TIPO	TOTAL	MUJERES	HOMBRES
Procurar e impulsar el respeto a los derechos de la población indígena del estado, mediante reuniones de diálogo y acciones participativas, para lograr una atención adecuada	Población indígena	10,001	5,200	4,801

INDICADORES DESTINADOS A LA ATENCIÓN DE PERSONAS JORNALERAS

NIVEL	OBJETIVO A MEDIR	RESUMEN NARRATIVO	NOMBRE	DATOS DEL INDICADOR		
				FÓRMULA	META	
COMPONENTE C04	Acciones para el desarrollo de capacidades implementada	capacidades de eventos para el desarrollo de capacidades implementados	Porcentaje de eventos para el desarrollo de capacidades implementados	$(NEDCIt/NEDCPT)*100$	66	100
ACTIVIDAD C0403	Sensibilización a funcionarios públicos	Porcentaje de cursos de sensibilización realizados	Porcentaje de cursos de sensibilización realizados	$(NCSR/NCSPT)*100$	30	100
		Porcentaje de funcionarios capacitados	Porcentaje de funcionarios capacitados en el año actual	$(NFCt/NFPT)*100$	900	100
					900	

GOBIERNO DEL ESTADO DE CHIHUAHUA
PRESUPUESTO DE EGRESOS 2019
PRESUPUESTO BASADO EN RESULTADOS

401 - SERVICIOS EDUCATIVOS DEL ESTADO DE CHIHUAHUA

ALINEACIÓN AL PLAN ESTATAL DE DESARROLLO

E103T2 - DESARROLLO HUMANO Y SOCIAL - EDUCACIÓN - DERECHOS HUMANOS E INCLUSIÓN SOCIAL

PROGRAMA - 2E14519 ACCIONES TRANSVERSALES PARA LA EDUCACIÓN BÁSICA 2019

DEFINICIÓN	BENEFICIARIOS			
	TIPO	TOTAL	MUJERES	HOMBRES
Disminuir las brechas de desigualdad de alumnos y alumnas en situación vulnerable, brindando la prestación del servicio educativo dentro de las escuelas de educación básica del subsistema federal transferido con una visión inclusiva, equitativa, con perspectiva de género y respeto a los derechos humanos.	Las escuelas del subsistema federal transferido	832		

INDICADORES DESTINADOS A LA ATENCIÓN DE PERSONAS JORNALERAS

NIVEL	RESUMEN NARRATIVO	NOMBRE	DATOS DEL INDICADOR		
			FÓRMULA	META	
COMPONENTE C01	Servicio educativo incluyente otorgado para la atención de las y los alumnos de vulnerabilidad federal transferido en situación de vulnerabilidad para la atención de las y los alumnos de vulnerabilidad federal transferido	ALU_VUL_ATENFT/ALU_VU L_ATEN_1FT)*100	ALU_VUL_ATENFT = Alumnas y alumnos de preescolar, primaria e inicial indígena, educación especial, CEDEX y migrantes atendidos en el subsistema federal transferido en el ciclo actual	53,058	-0.39
ACTIVIDAD C0101	Investigación, diagnóstico y acciones académicas para la educación migrante realizadas	de acciones de fortalecimiento de la educación migrante realizadas	ALU_VUL_ATEN_1FT = Alumnas y alumnos de preescolar, primaria e inicial indígena, educación especial, CEDEX y migrantes atendidos en el subsistema federal transferido en el ciclo anterior	15	100
			AFEM_REALI/AFEM_PROGR AM)*100	15	15
			AFEM_PROGRAM = Acciones programadas		

**GOBIERNO DEL ESTADO DE CHIHUAHUA
PRESUPUESTO DE EGRESOS 2019
PRESUPUESTO BASADO EN RESULTADOS**

413 - SERVICIOS DE SALUD DE CHIHUAHUA

ALINEACIÓN AL PLAN ESTATAL DE DESARROLLO

E102T2 - DESARROLLO HUMANO Y SOCIAL - SALUD - DERECHOS HUMANOS E INCLUSIÓN SOCIAL

PROGRAMA - 2E18019 FORTALECIMIENTO A LA SALUD PÚBLICA 2019

DEFINICIÓN

BENEFICIARIOS

TIPO	TOTAL	MUJERES	HOMBRES
------	-------	---------	---------

Brindar a la población estatal actividades de salud pública mediante la vigencia epidemiológica, la promoción, la prevención y el desarrollo de competencias en salud, como son el autocuidado de la salud y estilos de vida saludables de la mayor calidad y con un trato digno. Población sin derechohabiencia incluidos los afiliados al Seguro Popular 1,539,379

INDICADORES DESTINADOS A LA ATENCIÓN DE PERSONAS JORNALERAS

OBJETIVO A MEDIR		DATOS DEL INDICADOR			
NIVEL	RESUMEN NARRATIVO	NOMBRE	FÓRMULA	META	
COMPONENTE C01	Promoción de la salud desarrollada	Porcentaje de derechohabiencia Incluida la afiliada al Seguro Popular que recibió acciones de promoción a la salud	$(\text{PSDAPS}/\text{PSD}) * 100$	PSDAPS = Población sin derechohabiencia incluidos los afiliados al Seguro Popular que recibió acciones de promoción a la Salud PSD. = Población sin derechohabiencia incluidos los afiliados al Seguro Popular	223,507 1,539,379
ACTIVIDAD C0101	Elaboración de campañas de salud	Porcentaje de campañas de salud difundidas	$(\text{CSD}/\text{CSP}) * 100$	CSD = Campañas de salud difundidas CSP = Campañas de salud programadas	68 68
					100

GOBIERNO DEL ESTADO DE CHIHUAHUA
PRESUPUESTO DE EGRESOS 2019
PRESUPUESTO BASADO EN RESULTADOS

415 - DESARROLLO INTEGRAL DE LA FAMILIA DEL ESTADO DE CHIHUAHUA

ALINEACIÓN AL PLAN ESTATAL DE DESARROLLO

E101T1 - DESARROLLO HUMANO Y SOCIAL - DESARROLLO SOCIAL - OPCIÓN PREFERENCIAL POR LAS PERSONAS EN SITUACIÓN DE POBREZA

PROGRAMA - 1500519 ALIMENTACIÓN Y DESARROLLO AUTOSUSTENTABLE DE LAS FAMILIA 2019

DEFINICIÓN

Realizar acciones a fin de que las personas en el estado de Chihuahua en situación de vulnerabilidad mejoren su calidad de vida, a través de apoyos y orientación alimentaria, desarrollo de comunidades autogestoras, aprovechando sus propios recursos y habilidades.

BENEFICIARIOS

TIPO	TOTAL	MUJERES	HOMBRES
Personas en el estado de Chihuahua en situación de vulnerabilidad	690,000	363,492	326,508

INDICADORES DESTINADOS A LA ATENCIÓN DE PERSONAS JORNALERAS

NIVEL	RESUMEN NARRATIVO	NOMBRE	DATOS DEL INDICADOR		
			FÓRMULA	META	
COMPONENTE C06	Apoyos alimentarios con calidad nutricia distribuidos	Porcentaje de apoyos alimentarios distribuidos	$(AAd/AAp)*100$	AAd = Apoyos alimentarios distribuidos AAp = Apoyos alimentarios programados 7,791,456 7,791,456	100
ACTIVIDAD C0608	Distribución de raciones alimentarias en desayunos fríos	Porcentaje de raciones alimentarias en desayunos fríos	$(RAdfO/RAdfP)*100$	RAdfO = Raciones alimentarias en desayunos fríos otorgadas RAdfP = Raciones alimentarias en desayunos fríos programadas 7,361,845 7,361,845	100



III RECURSOS E INDICADORES CON ENFOQUE ESPECÍFICO

i) *Personas Migrantes*



GOBIERNO DEL ESTADO DE CHIHUAHUA
PRESUPUESTO DE EGRESOS 2019
PRESUPUESTO BASADO EN RESULTADOS



INDICADORES Y RECURSOS DESTINADOS A LA ATENCIÓN DE PERSONAS MIGRANTES

ENTE PÚBLICO		PROGRAMAS PbR	INDICADORES	IMPORTE
PODER EJECUTIVO		6	29	7,419,966
105	SECRETARIA DE DESARROLLO SOCIAL	1	7	1,587,675
	1S03019 FONDO DE APOYO A MIGRANTES 2019		7	1,587,675
107	SECRETARIA DE EDUCACION Y DEPORTE	1	2	2,137,296
	2E11819 PROGRAMA PARA LA INCLUSIÓN Y EQUIDAD EDUCATIVA (BÁSICA) 2019		2	2,137,296
108	SECRETARIA DE TRABAJO Y PREVISION SOCIAL	3	17	3,575,756
	2E01419 JUSTICIA LABORAL 2019		3	776,401
	2E01519 SERVICIO ESTATAL DEL EMPLEO 2019		6	1,643,339
	2P00319 CULTURA DE INCLUSIÓN LABORAL 2019		8	1,156,016
109	SECRETARIA DE CULTURA	1	3	119,239
	2F00319 INCLUSIÓN Y PARTICIPACIÓN DE LA CIUDADANÍA EN LA VIDA CULTURAL 2019		3	119,239
OTRAS ENTIDADES PARAESTATALES Y ORGANISMOS		4	19	15,241,905
401	SERVICIOS EDUCATIVOS DEL ESTADO DE CHIHUAHUA	1	2	10,578,929
	2E14519 ACCIONES TRANSVERSALES PARA LA EDUCACIÓN BÁSICA 2019		2	10,578,929
404	COLEGIO DE BACHILLERES DEL ESTADO DE CHIHUAHUA	1	1	0
	2K04319 INFRAESTRUCTURA EDUCATIVA COBACH 2019		1	0
417	CONSEJO ESTATAL DE POBLACION	2	16	4,662,976
	2E01619 REGISTRO Y CONTROL ESTADÍSTICO DE LA POBLACIÓN 2019		5	1,366,976
	2P03119 CENTRO DE ATENCIÓN INTEGRAL A MIGRANTES (CAIM) 2019		11	3,296,000
TOTAL		10	48	22,661,871

**GOBIERNO DEL ESTADO DE CHIHUAHUA
PRESUPUESTO DE EGRESOS 2019
PRESUPUESTO BASADO EN RESULTADOS**

105 - SECRETARÍA DE DESARROLLO SOCIAL

ALINEACIÓN AL PLAN ESTATAL DE DESARROLLO

E101T2 - DESARROLLO HUMANO Y SOCIAL - DESARROLLO SOCIAL - DERECHOS HUMANOS E INCLUSIÓN SOCIAL

PROGRAMA - 1S03019 FONDO DE APOYO A MIGRANTES 2019

BENEFICIARIOS

DEFINICIÓN	TIPO	TOTAL		
		MUJERES	HOMBRES	TOTAL
Actividades para apoyar a las personas migrantes repatriadas y migrantes en tránsito a encontrar una ocupación dentro del mercado formal, incrementar sus opciones de autoempleo, así como fomentar la operación de albergues que los atiendan.	Personas migrantes repatriadas y migrantes en tránsito	11,733	1,267	13,000

INDICADORES DESTINADOS A LA ATENCIÓN DE PERSONAS MIGRANTES

NIVEL	RESUMEN NARRATIVO	NOMBRE	DATOS DEL INDICADOR		
			FÓRMULA	FÓRMULA	META
COMPONENTE C01	Apoyos económicos para fomentar la operación de albergues para migrantes otorgados	Promedio de costo de apoyos económicos otorgados	(MAE / PBA)	MAE = Monto total de los apoyos económicos PBA = Personas beneficiarias de los albergues	7,764,000 10,320
COMPONENTE C02	Bienes y/o servicios que promueven el acceso a derechos de personas migrantes, provistos	Porcentaje de bienes y/o servicios provistos	(TBSE / TBSS) * 100	TBSE = Total de bienes y/o servicios entregados TBSS = Total de bienes y/o servicios solicitados	1,050 1,050
ACTIVIDAD C0101	Firma de convenios con las instancias que operan albergues para personas migrantes, con recurso federal	Porcentaje de convenios firmados	(SCF / SR) * 100	SCF = Solicitudes con convenio firmado SR = Solicitudes de apoyo económico para albergues de migrantes recibidas	4 4
ACTIVIDAD C0102	Firma de convenios con organizaciones de sociedad civil que operan albergues para personas migrantes, con recurso estatal	Porcentaje de convenios gestionados	(OCF / TOSA) * 100	OCF = OSC con convenio firmado TOSA = Total de OSC que solicitaron apoyos	5 5
ACTIVIDAD C0201	Otorgamiento para pasaje terrestre de migrantes repatriados a través del Instituto Nacional de Migración	Variación porcentual de repatriados que recibieron apoyo de pasaje	((PSt/PSt_1)-1)*100	PSt = Pasajes solicitados en 2019 PSt_1 = Pasajes solicitados en 2018	800 570
ACTIVIDAD C0202	Otorgamiento de apoyo de transporte para personas migrantes en tránsito	Variación porcentual de migrantes en tránsito que recibieron apoyo de pasaje	((PSt/PSt_1) - 1) * 100	PSt = Pasajes solicitados en 2019 PSt_1 = Pasajes solicitados en 2018	150 100
ACTIVIDAD C0203	Capacitación para el empleo y el autoempleo de personas migrantes repatriadas	Porcentaje de personas migrantes que reciben capacitación	(PMCa / PMCo) * 100	PMCa = Personas migrantes capacitadas PMCo = Personas migrantes convocadas	100 100

GOBIERNO DEL ESTADO DE CHIHUAHUA
PRESUPUESTO DE EGRESOS 2019
PRESUPUESTO BASADO EN RESULTADOS

107 - SECRETARÍA DE EDUCACIÓN Y DEPORTE

ALINEACIÓN AL PLAN ESTATAL DE DESARROLLO

E103T2 - DESARROLLO HUMANO Y SOCIAL - EDUCACIÓN - DERECHOS HUMANOS E INCLUSIÓN SOCIAL

PROGRAMA - 2E11819 PROGRAMA PARA LA INCLUSIÓN Y EQUIDAD EDUCATIVA (BÁSICA) 2019

DEFINICIÓN	BENEFICIARIOS			
	TIPO	TOTAL	MUJERES	HOMBRES
Contribuir a ampliar las oportunidades educativas para reducir las desigualdades a través del apoyo a Instituciones Públicas de Educación Superior (IPES) que garanticen la inclusión educativa de personas que se encuentren en situación vulnerable o que tengan alguna discapacidad.	Alumnos y alumnas de nivel básico con riesgo de exclusión	30,180	14,380	15,800

INDICADORES DESTINADOS A LA ATENCIÓN DE PERSONAS MIGRANTES

NIVEL	OBJETIVO A MEDIR	RESUMEN NARRATIVO	NOMBRE	DATOS DEL INDICADOR	
				FÓRMULA	META
COMPONENTE C02	Servicios de educación migrante fortalecidos	Variación porcentual de matrícula migrante atendida	matricula de migrante atendida	$\frac{((TMMAPIEEt / TmMAPIEEt-1) - TMMAPIEEt) * 100}{TmMAPIEEt}$	1,500
ACTIVIDAD C0201	Participación de alumnas y alumnos en actividades académicas	Porcentaje de figuras asesoradas	figuras educativas asesoradas	$\frac{(TFEMAPIEE/TFEM)*100}{TFEMAPIEE}$	44
					100
					44
					100

**GOBIERNO DEL ESTADO DE CHIHUAHUA
PRESUPUESTO DE EGRESOS 2019
PRESUPUESTO BASADO EN RESULTADOS**

108 - SECRETARÍA DE TRABAJO Y PREVISIÓN SOCIAL

ALINEACIÓN AL PLAN ESTATAL DE DESARROLLO

E505T2 - GOBIERNO RESPONSABLE - TRABAJO Y PREVISIÓN SOCIAL - DERECHOS HUMANOS E INCLUSIÓN SOCIAL

PROGRAMA - 2E01419 JUSTICIA LABORAL 2019

DEFINICIÓN

BENEFICIARIOS

TIPO

TOTAL

MUJERES

HOMBRES

Fomenta el cumplimiento de la legislación laboral, el respeto de los derechos de las y los trabajadores y empleadores del estado de Chihuahua, mediante la impartición de justicia en forma correcta, transparente y pronta.

Las y los trabajadores del estado en conflicto laboral

70,808

33,607

37,201

INDICADORES DESTINADOS A LA ATENCIÓN DE PERSONAS MIGRANTES

DATOS DEL INDICADOR

OBJETIVO A MEDIR

NIVEL	RESUMEN NARRATIVO	NOMBRE	FÓRMULA	META
COMPONENTE C01	Cumplimiento de la normatividad laboral verificada	Porcentaje de cumplimiento en las inspecciones realizadas	$(IC/IR)*100$	IC = Inspecciones con cumplimiento en la normatividad laboral IR = Total de inspecciones realizadas 2,000
ACTIVIDAD C0101	Inspecciones en los centros de trabajo urbano	Porcentaje de inspecciones realizadas	$(IR/IP)*100$	IR = Inspecciones realizadas IP = Inspecciones programadas 2,500
ACTIVIDAD C0102	Realización de inspecciones en los centros de trabajo agrícolas	Porcentaje de inspecciones agrícolas realizadas	$(IAR/IAP)*100$	IAR = Inspecciones agrícolas realizadas IAP = Inspecciones agrícolas programadas 2,500
				100
				100

GOBIERNO DEL ESTADO DE CHIHUAHUA
PRESUPUESTO DE EGRESOS 2019
PRESUPUESTO BASADO EN RESULTADOS

108 - SECRETARÍA DE TRABAJO Y PREVISIÓN SOCIAL

ALINEACIÓN AL PLAN ESTATAL DE DESARROLLO

E505T1 - GOBIERNO RESPONSABLE - TRABAJO Y PREVISIÓN SOCIAL - OPCIÓN PREFERENCIAL POR LAS PERSONAS EN SITUACIÓN DE POBREZA

PROGRAMA - 2E01519 SERVICIO ESTATAL DEL EMPLEO 2019

BENEFICIARIOS

TIPO	TOTAL	MUJERES	HOMBRES
	62,306	37,383	24,923

Hacer efectivo el derecho de toda persona a un trabajo digno y socialmente útil, coadyuvando en la creación de condiciones para la generación de empleos que permitan mejorar la calidad de vida de las personas desocupadas del estado de Chihuahua.

INDICADORES DESTINADOS A LA ATENCIÓN DE PERSONAS MIGRANTES

NIVEL	OBJETIVO A MEDIR	RESUMEN NARRATIVO	NOMBRE	DATOS DEL INDICADOR		META
				FÓRMULA	FÓRMULA	
COMPONENTE C04	Apoyos económicos a repatriados y jornaleros nacionales para su movilidad laboral otorgados	Porcentaje de apoyos económicos otorgados a repatriados y jornaleros nacionales	(AOML/PAML)*100	AOML = Apoyos otorgados a repatriados y jornaleros nacionales PAML = Personas repatriadas y jornaleros nacionales atendidas	1,441 1,441	100
COMPONENTE C05	Servicios de colocación para la movilidad temporal de trabajadores agrícolas migrantes brindados	Porcentaje de trabajadores agrícolas colocados	(TACC/TART)*100	TACC = Trabajadores agrícolas colocados en Canadá TART = Trabajadores agrícolas que realizaron el trámite	220 221	99.55
ACTIVIDAD C0501	Integración de expedientes de trabajadores agrícolas temporales México-Canadá	Porcentaje de personas que realizaron el trámite	(TART/TAA)*100	TART = Trabajadores agrícolas que realizaron el trámite TAA = Trabajadores agrícolas atendidos	221 221	100
ACTIVIDAD C0401	Registro de repatriados para su movilidad laboral	Porcentaje de personas repatriadas atendidas	(PRA/PRP)*100	PRA = Personas repatriadas programadas PRP = Personas repatriadas programadas	135 135	100
ACTIVIDAD C0402	Registro de jornaleros nacionales para su movilidad laboral	Porcentaje de personas jornaleras atendidas	(PJA/PJP)*100	PJA = Personas jornaleras atendidas PJP = Personas jornaleras programadas	1,306 1,306	100
ACTIVIDAD C0502	Evaluación de trabajadores agrícolas temporales México-Canadá	Porcentaje de trabajadores agrícolas evaluados	(TAA/TAP)*100	TAA = Trabajadores agrícolas evaluados TAP = Trabajadores agrícolas programados	50 50	100

**GOBIERNO DEL ESTADO DE CHIHUAHUA
PRESUPUESTO DE EGRESOS 2019
PRESUPUESTO BASADO EN RESULTADOS**

108 - SECRETARÍA DE TRABAJO Y PREVISIÓN SOCIAL

ALINEACIÓN AL PLAN ESTATAL DE DESARROLLO

E505T2 - GOBIERNO RESPONSABLE - TRABAJO Y PREVISIÓN SOCIAL - DERECHOS HUMANOS E INCLUSIÓN SOCIAL

PROGRAMA - 2P00319 CULTURA DE INCLUSIÓN LABORAL 2019

DEFINICIÓN

Armonizar las relaciones entre los factores de la producción a fin de lograr condiciones de paz y estabilidad laboral en la entidad, así como lograr el cumplimiento de las normas laborales en los centros de trabajo, previniendo con ello los conflictos entre las partes; promoviendo en todo momento la modernización de las instituciones laborales a fin de cumplir en forma adecuada con sus funciones.

BENEFICIARIOS

TIPO

TOTAL

MUJERES

HOMBRES

Las y los trabajadores, patronos, organizaciones del sector laboral y sociedad del estado

161,686

69,525

92,161

INDICADORES DESTINADOS A LA ATENCIÓN DE PERSONAS MIGRANTES

OBJETIVO A MEDIR		DATOS DEL INDICADOR			META	
NIVEL	RESUMEN NARRATIVO	NOMBRE	FÓRMULA			
COMPONENTE C01	Gestiones de fomento a la inclusión laboral realizadas	Porcentaje de gestiones de fomento a la inclusión laboral	$(GR/GP)*100$	GR = Gestiones realizadas para la inclusión laboral y respeto a los derechos humanos GP = Gestiones programadas para la inclusión laboral y respeto a los derechos humanos	78	100
COMPONENTE C02	Material promocional de derechos laborales otorgado	Porcentaje de material promocional otorgado	$(MPR/MPP)*100$	MPR = Material promocional realizado MPP = Material promocional programado	340	100
COMPONENTE C04	Mejoras para la eficiencia de las áreas que conforman la Secretaría del Trabajo y Previsión Social implementadas	Porcentaje de mejoras realizadas	$(MR/MP)*100$	MR = Mejoras realizadas MP = Mejoras programadas	40	100
ACTIVIDAD C0101	Realización de reuniones de mesas de trabajo interinstitucional	Porcentaje de reuniones de mesas de trabajo interinstitucional	$(RMTI/RMTIP)*100$	RMTI = Reuniones de mesas de trabajo interinstitucional realizadas RMTIP = Reuniones de mesas de trabajo interinstitucional programadas	70	100
ACTIVIDAD C0102	Concertación de convenios de colaboración institucional	Porcentaje de convenios de colaboración institucional	$(CR/CP)*100$	CR = Convenios realizados CP = Convenios programados	6	100
ACTIVIDAD C0202	Difusión de contenidos en materia laboral	Porcentaje de boletines informativos en materia laboral	$(BR/BP)*100$	BR = Boletines en materia laboral realizados BP = Boletines en materia laboral programados	120	100
ACTIVIDAD C0401	Realización de reportes de transparencia	Porcentaje de reportes de transparencia realizados	$(RR/RP)*100$	RR = Reportes de transparencia realizados RP = Reportes de transparencia programados	4	100
ACTIVIDAD C0402	Realización de prácticas de desarrollo organizacional	Porcentaje de prácticas de desarrollo organizacional realizadas	$(PR/PP)*100$	PR = Prácticas de desarrollo organizacional realizadas PP = Prácticas de desarrollo organizacional programadas	24	100

GOBIERNO DEL ESTADO DE CHIHUAHUA
PRESUPUESTO DE EGRESOS 2019
PRESUPUESTO BASADO EN RESULTADOS

109 - SECRETARÍA DE CULTURA

ALINEACIÓN AL PLAN ESTATAL DE DESARROLLO

E105T4 - DESARROLLO HUMANO Y SOCIAL - CULTURA - REFORMA DEL PODER, PARTICIPACIÓN CIUDADANA Y DEMOCRACIA EFECTIVA

PROGRAMA - 2F00319 INCLUSIÓN Y PARTICIPACIÓN DE LA CIUDADANÍA EN LA VIDA CULTURAL 2019

DEFINICIÓN

BENEFICIARIOS

TIPO	TOTAL	MUJERES	HOMBRES
Población en situación de vulnerabilidad y marginación	1,703,232	856,960	846,272

Fomento de la participación y la inclusión de la población en situación de vulnerabilidad y marginación para su integración en actividades artísticas y culturales.

INDICADORES DESTINADOS A LA ATENCIÓN DE PERSONAS MIGRANTES

NIVEL	OBJETIVO A MEDIR	RESUMEN NARRATIVO	NOMBRE	DATOS DEL INDICADOR			
				FÓRMULA	FÓRMULA	META	
COMPONENTE C01	Proyectos artísticos y culturales destinados a grupos específicos elaborados	Variación porcentual de actividades artísticas y culturales destinadas a públicos específicos elaboradas	porcentual de actividades artísticas y culturales destinadas a públicos específicos elaboradas	$((APE/APE_{-1})-1)*100$	APE = Actividades artísticas y culturales a grupos específicos realizadas APE_1 = Actividades artísticas y culturales a grupos específicos realizadas en el año anterior	1,950 1,844	5.75
ACTIVIDAD C0101	Realización de proyectos destinados a grupos específicos	Variación porcentual de proyectos destinados a grupos específicos realizados	porcentual de proyectos destinados a grupos específicos realizados	$((PGE/PGE_{-1})-1)*100$	PGE = Proyectos destinados a grupos específicos realizados. PGE_1 = Proyectos destinados a grupos específicos realizados en el año anterior	1,300 1,260	3.17
ACTIVIDAD C0103	Realización de acciones culturales sobre culturas indígenas y comunitarias	Variación porcentual de procesos socioculturales (YOREME)	porcentual de procesos socioculturales implementados	$((PSI/PSI_{-1})-1)*100$	PSI = Total de procesos socioculturales implementados al finalizar el año PSI_1 = Total de procesos socioculturales implementados en el año anterior	4 3	33.33

GOBIERNO DEL ESTADO DE CHIHUAHUA
 PRESUPUESTO DE EGRESOS 2019
 PRESUPUESTO BASADO EN RESULTADOS

401 - SERVICIOS EDUCATIVOS DEL ESTADO DE CHIHUAHUA

ALINEACIÓN AL PLAN ESTATAL DE DESARROLLO

E103T2 - DESARROLLO HUMANO Y SOCIAL - EDUCACIÓN - DERECHOS HUMANOS E INCLUSIÓN SOCIAL

PROGRAMA - 2E14519 ACCIONES TRANSVERSALES PARA LA EDUCACIÓN BÁSICA 2019

DEFINICIÓN **BENEFICIARIOS**

TIPO	TOTAL	MUJERES	HOMBRES
------	-------	---------	---------

832

Disminuir las brechas de desigualdad de alumnos y alumnas en situación vulnerable, brindando la prestación del servicio educativo dentro de las escuelas de educación básica del subsistema federal transferido con una visión inclusiva, equitativa, con perspectiva de género y respeto a los derechos humanos. Las escuelas del subsistema federal transferido

INDICADORES DESTINADOS A LA ATENCIÓN DE PERSONAS MIGRANTES

NIVEL	RESUMEN NARRATIVO	NOMBRE	DATOS DEL INDICADOR		
			FÓRMULA	META	
COMPONENTE C01	Servicio educativo incluyente otorgado para la atención de las y los alumnos de vulnerabilidad federal transferido en situación de vulnerabilidad para la atención de las y los alumnos de vulnerabilidad federal transferido en situación de vulnerabilidad	ALU_VUL_ATENFT/ALU_VU L_ATEN_1FT)*100	ALU_VUL_ATENFT = Alumnas y alumnos de preescolar, primaria e inicial indígena, educación especial, CEDEX y migrantes atendidos en el subsistema federal transferido en el ciclo actual	53,058	-0.39
ACTIVIDAD C0101	Investigación, diagnóstico y acciones académicas para la educación migrante	de acciones de fortalecimiento de la educación migrante realizadas	ALU_VUL_ATEN_1FT = Alumnas y alumnos de preescolar, primaria e inicial indígena, educación especial, CEDEX y migrantes atendidos en el subsistema federal transferido en el ciclo anterior	53,265	100
			AFEM_REALI/AFEM_PROGR AM)*100	15	15
			AFEM_PROGRAM = Acciones programadas		

GOBIERNO DEL ESTADO DE CHIHUAHUA
PRESUPUESTO DE EGRESOS 2019
PRESUPUESTO BASADO EN RESULTADOS

417 - CONSEJO ESTATAL DE POBLACION

ALINEACIÓN AL PLAN ESTATAL DE DESARROLLO

E101T1 - DESARROLLO HUMANO Y SOCIAL - DESARROLLO SOCIAL - OPCIÓN PREFERENCIAL POR LAS PERSONAS EN SITUACIÓN DE POBREZA

PROGRAMA - 2E01619 REGISTRO Y CONTROL ESTADÍSTICO DE LA POBLACIÓN 2019

BENEFICIARIOS

TIPO	TOTAL	MUJERES	HOMBRES
Población atendida de Chihuahua	43,000	21,500	21,500

Promover y ejecutar las acciones específicas en materia de población, a fin de que el ritmo de crecimiento y distribución de la población dentro del estado, sean acordes con los programas de población regional y nacional, y con los programas de desarrollo socioeconómico y que estos últimos respondan a las necesidades de la dinámica demográfica.

INDICADORES DESTINADOS A LA ATENCIÓN DE PERSONAS MIGRANTES

OBJETIVO A MEDIR		DATOS DEL INDICADOR			
NIVEL	RESUMEN NARRATIVO	NOMBRE	FÓRMULA	META	
COMPONENTE C02	Personas migrantes atendidas	Variación porcentual de población atendida en casos de atención a migrantes	$((PACAM/PACAMt_1)-1)*100$	PACAMt = Personas atendidas con asesoría migratoria en el año actual PACAMt_1 = Personas atendidas con asesoría migratoria en el año anterior	260 240
ACTIVIDAD C0201	Coordinación interinstitucional migratoria para promoción del ejercicio de los migrantes	Variación porcentual de acciones de coordinación institucional	$((RCIMMt/RCIMMt_1)-1)*100$	RCIMMt = Reuniones atendidas de coordinación interinstitucional en materia migratoria, del año actual RCIMMt_1 = Reuniones atendidas de coordinación interinstitucional en materia migratoria, del año anterior	20 20
ACTIVIDAD C0202	Apoyo de traslado del migrante	Variación porcentual de apoyos de traslado a migrantes	$((AOTM/AOTMt_1)-1)*100$	AOTMt = Apoyos otorgados para traslados en el año actual AOTMt_1 = Apoyos otorgados para traslados en el año anterior	54 52
ACTIVIDAD C0203	Asesorías generales otorgadas en materia migratoria	Variación porcentual de asesorías generales en materia migratoria	$((AOTM/AOTMt_1)-1)*100$	AOTMt = Asesorías otorgadas en materia migratoria en el año actual AOTMt_1 = Asesorías otorgadas en materia migratoria en el año anterior	260 240
ACTIVIDAD C0204	Elaboración y/o actualización informativo para personas migrantes	Variación porcentual de material de atención a migrantes distribuido	$((MAMDt/MAMDt_1)-1)*100$	MAMDt = Materiales de atención a migrantes distribuidos en el año actual MAMDt_1 = Materiales de atención a migrantes distribuidos en el año anterior	6,000 5,888

**GOBIERNO DEL ESTADO DE CHIHUAHUA
PRESUPUESTO DE EGRESOS 2019
PRESUPUESTO BASADO EN RESULTADOS**

417 - CONSEJO ESTATAL DE POBLACION

ALINEACIÓN AL PLAN ESTATAL DE DESARROLLO

E101T2 - DESARROLLO HUMANO Y SOCIAL - DESARROLLO SOCIAL - DERECHOS HUMANOS E INCLUSIÓN SOCIAL

PROGRAMA - 2P03119 CENTRO DE ATENCIÓN INTEGRAL A MIGRANTES (CAIM) 2019

BENEFICIARIOS

TIPO	TOTAL	MUJERES	HOMBRES
	14,400	2,880	11,520

Favorecer la atención integral de las personas migrantes y de los retos derivados del fenómeno migratorio, por medio de la implementación de acciones y servicios que contribuyan a mejorar su calidad de vida y el ejercicio pleno de sus derechos.

INDICADORES DESTINADOS A LA ATENCIÓN DE PERSONAS MIGRANTES

OBJETIVO A MEDIR		DATOS DEL INDICADOR		
NIVEL	RESUMEN NARRATIVO	NOMBRE	FÓRMULA	META
PROPÓSITO	Las personas migrantes y/o en situación de movilidad humana, cuentan con atención y servicios de calidad	Variación porcentual de población beneficiada en materia migratoria	$((PBMMI/PBMMI_1)-1)*100$	14,400
COMPONENTE C01	Personas migrantes atendidas mediante la gestión integral de asesorías y servicios	Variación porcentual de asesorías y servicios integrales otorgados a personas migrantes	$((ASIMI/ASIMI_1)-1)*100$	10,000
COMPONENTE C02	Acciones implementadas de promoción de los derechos humanos de las personas migrantes	Variación porcentual de acciones de promoción de los derechos humanos de las personas migrantes	$((APDHPMI/APDHPMI_1)-1)*100$	9
COMPONENTE C03	Informes institucionales elaborados en materia migratoria	Variación porcentual de informes institucionales elaborados en materia migratoria	$((IIMMI/IIMMI_1)-1)*100$	12
ACTIVIDAD C0101	Asesorías y servicios integrales (en materia psicológica, de alimentación, salud, etc.) otorgados	Variación porcentual de asesorías y servicios integrales otorgados a personas migrantes	$((ASIPMI/ASIPMI_1)-1)*100$	5,000

GOBIERNO DEL ESTADO DE CHIHUAHUA
PRESUPUESTO DE EGRESOS 2019
PRESUPUESTO BASADO EN RESULTADOS

417 - CONSEJO ESTATAL DE POBLACION

ALINEACIÓN AL PLAN ESTATAL DE DESARROLLO

E101T2 - DESARROLLO HUMANO Y SOCIAL - DESARROLLO SOCIAL - DERECHOS HUMANOS E INCLUSIÓN SOCIAL

PROGRAMA - 2P03119 CENTRO DE ATENCIÓN INTEGRAL A MIGRANTES (CAIM) 2019

DEFINICIÓN

BENEFICIARIOS

Favorecer la atención integral de las personas migrantes y de los retos derivados del fenómeno migratorio, por medio de la implementación de acciones y servicios que contribuyan a mejorar su calidad de vida y el ejercicio pleno de sus derechos.

Personas migrantes

TIPO	TOTAL	MUJERES	HOMBRES
	14,400	2,880	11,520

INDICADORES DESTINADOS A LA ATENCIÓN DE PERSONAS MIGRANTES

DATOS DEL INDICADOR

NIVEL	RESUMEN NARRATIVO	NOMBRE	FÓRMULA	META
ACTIVIDAD C0102	Asesoría y apoyo en materia de repatriación y movilidad humana otorgada	Variación porcentual de asesoría y apoyo en materia de repatriación y movilidad humana	$((ASOMRMHt/ASOMRMHt_1)-1)*100$	0
ACTIVIDAD C0103	Reuniones de trabajo realizadas de capacitación del personal	Variación porcentual de reuniones de trabajo realizadas de seguimiento y capacitación del personal	$((RTRSCPt/RTRSCPt_1)-1)*100$	0
ACTIVIDAD C0201	Campañas de difusión ofrecidas en materia de derechos humanos de las personas migrantes	Variación porcentual de campañas de difusión ofrecidas en materia de derechos humanos de las personas migrantes	$((CDDHPMt/CDDHPMt_1)-1)*100$	0
ACTIVIDAD C0202	Implementación de acciones de capacitación en materia migratoria en los sectores público, privado y social	Variación de capacitaciones ofrecidas en materia migratoria en los sectores público, privado y social	$((COMMt/COMMt_1)-1)*100$	0

**GOBIERNO DEL ESTADO DE CHIHUAHUA
PRESUPUESTO DE EGRESOS 2019
PRESUPUESTO BASADO EN RESULTADOS**

417 - CONSEJO ESTATAL DE POBLACION

ALINEACIÓN AL PLAN ESTATAL DE DESARROLLO

E101T2 - DESARROLLO HUMANO Y SOCIAL - DESARROLLO SOCIAL - DERECHOS HUMANOS E INCLUSIÓN SOCIAL

PROGRAMA - 2P03119 CENTRO DE ATENCIÓN INTEGRAL A MIGRANTES (CAIM) 2019

DEFINICIÓN

BENEFICIARIOS

TIPO

TOTAL

MUJERES

HOMBRES

Favorecer la atención integral de las personas migrantes y de los retos derivados del fenómeno migratorio, por medio de la implementación de acciones y servicios que contribuyan a mejorar su calidad de vida y el ejercicio pleno de sus derechos.

Personas migrantes

14,400

2,880

11,520

INDICADORES DESTINADOS A LA ATENCIÓN DE PERSONAS MIGRANTES

DATOS DEL INDICADOR

OBJETIVO A MEDIR

NIVEL	RESUMEN NARRATIVO	NOMBRE	FÓRMULA	META
-------	-------------------	--------	---------	------

ACTIVIDAD C0301	Registro de beneficiarios de los servicios migratorios	Variación porcentual del registro de beneficiarios de los servicios migratorios	$((RBSMt/RBSMt_{-1})-1)*100$	1	0
-----------------	--	---	------------------------------	---	---

RBSMt = Registro de beneficiarios de los servicios migratorios del año actual
RBSMt_1 = Registro de beneficiarios de los servicios migratorios del año anterior

ACTIVIDAD C0302	Calendarización de reuniones de seguimiento y coordinación de la política pública en materia migratoria	Variación porcentual de reuniones de seguimiento y coordinación en materia migratoria	$((RSCMMt/RSCMMt_{-1})-1)*100$	6	0
-----------------	---	---	--------------------------------	---	---

RSCMMt = Reuniones de seguimiento y coordinación en materia migratoria efectuadas en el año actual
RSCMMt_1 = Reuniones de seguimiento y coordinación en materia migratoria efectuadas en el año anterior

SIN TEXTO