

*Gobierno del Estado
Libre y Soberano de Chihuahua*



Registrado como
Artículo
de segunda Clase de
fecha 2 de Noviembre
de 1927

Todas las leyes y demás disposiciones supremas son obligatorias por el sólo hecho de publicarse en este Periódico.

Responsable: La Secretaría General de Gobierno. Se publica los Miércoles y Sábados.

Chihuahua, Chih., miércoles 30 de diciembre de 2020.

No. 105

Folleto Anexo

**PRESUPUESTO DE EGRESOS
PARA EL EJERCICIO FISCAL 2021
DEL MUNICIPIO DE CUAUHTÉMOC**

**PRESIDENCIA MUNICIPAL
CUAUHTÉMOC, CHIH.**

EL CIUDADANO **LICENCIADO FRANCISCO SÁENZ SOTO**, SECRETARIO DEL AYUNTAMIENTO DEL MUNICIPIO DE CUAUHTÉMOC, ESTADO DE CHIHUAHUA, HACE CONSTAR Y:

-----**C E R T I F I C A**-----

-QUE EN EL LIBRO DE SESIONES DE AYUNTAMIENTO APARECE ASENTADA EL ACTA DE **SESIÓN EXTRAORDINARIA** CELEBRADA EL DIA **21 DE DICIEMBRE DEL 2020** Y QUE ENTRE OTROS PUNTOS, CONTIENE EL SIGUIENTE:

-----**ACUERDO.- CUARTO PUNTO DEL ORDEN DEL DIA**-----

4.- SOLICITUD DE APROBACIÓN DEL PROYECTO DE PRESUPUESTO DE EGRESOS PARA EL EJERCICIO FISCAL 2021 DEL MUNICIPIO DE CUAUHTÉMOC, CHIHUAHUA.

El Secretario del Ayuntamiento da lectura al oficio con fecha 21 de Diciembre de 2020, el cual dice:

**H. AYUNTAMIENTO DEL MUNICIPIO DE CUAUHTÉMOC
PRESENTE. –**

DR. ROMEO ANTONIO MORALES ESPONDA, Presidente municipal de Cuauhtémoc en cumplimiento a lo dispuesto en los artículos: 115 fracción IV de la Constitución Política de los Estados Unidos Mexicanos; 133 de la Constitución Política del Estado de Chihuahua; 28 fracción XIII y 121 del Código Municipal para el Estado de Chihuahua y, 36 de la Ley de Presupuesto de Egresos, Contabilidad Gubernamental y Gasto Público del Estado de Chihuahua, presenta a consideración del Honorable Ayuntamiento del Municipio de Cuauhtémoc, Chihuahua, el Proyecto de Presupuesto de Egresos para el Ejercicio Fiscal 2021 del Municipio de Cuauhtémoc, para su examen, discusión, y en su caso aprobación.

**Proyecto de Presupuesto de Egresos para el Ejercicio Fiscal 2021 del
Municipio de Cuauhtémoc
Exposición de Motivos**

PRIMERO. – En cumplimiento a lo dispuesto en el artículo 18 de la Ley de Disciplina Financiera de las Entidades Federativas y los Municipios el presente Proyecto es congruente con los Criterios Generales de Política Económica para el ejercicio fiscal 2021.

En lo referente al entorno económico mundial en tiempos del COVID-19, los Criterios Generales de Política Económica para el ejercicio fiscal 2021 son muy diferentes a los de años anteriores y se distinguen por una reflexión más profunda sobre los aspectos económicos y sociales, así como en materia de salud, economía y finanzas públicas del país.

La aparición del COVID-19 y las restricciones a la movilidad y a la realización de actividades que se pusieron en marcha para proteger a la población, conocidas ahora como el *Gran Confinamiento*, generaron la primera contracción

económica global por diseño en la historia. Los esfuerzos por preservar vidas y asegurar la atención médica de los enfermos, en un entorno de poca información respecto al nuevo coronavirus y a sus efectos sobre la salud de la población y la economía, elevaron velozmente la incertidumbre en los primeros meses del año y tuvieron impactos profundos sobre la economía, los mercados financieros y los de materias primas globales casi de inmediato.

Esta contracción económica global aumentó la aversión al riesgo entre inversionistas de todo el mundo lo que ocasionó una salida significativa de capital de los mercados emergentes hacia activos más seguros, que a su vez implicó dislocaciones en los mercados financieros de dichas economías, depreciaciones de sus monedas, incremento en las primas de riesgo y deterioro de los volúmenes de operación de los mercados bursátiles. Por su parte la expectativa de una pronunciada reducción en la demanda global trajo consigo una rápida disminución del precio del petróleo, entre otras materias primas, que fue exacerbada por tensiones durante marzo y parte de abril entre los miembros de la Organización de Países Exportadores de Petróleo y sus aliados (OPEP+). Así, para abril de 2020 el FMI estimaba que más de 170 países experimentarían una reducción de su ingreso per cápita.

Desde inicios del año, la conjunción de todo lo anterior configuró retos importantes en materia de política pública y para las finanzas públicas del mundo en general, y de México en específico. En particular, se pueden identificar cinco elementos que presionaron la posición de las finanzas públicas:

- 1) Un incremento del gasto en salud, para atender la emergencia sanitaria;
- 2) Una mayor asignación necesaria de recursos para atender las funciones de desarrollo social y económico con el fin de apoyar la economía de personas y empresas;
- 3) Menores ingresos tributarios y no tributarios asociados a la disminución en la actividad económica;
- 4) El impacto a los ingresos petroleros por las caídas en precios y ventas de hidrocarburos y combustibles; y
- 5) El aumento en el valor en moneda nacional de la deuda externa, por el mayor tipo de cambio.

SEGUNDO. – En cuanto al panorama económico Nacional, conforme a los Criterios Generales de Política Económica durante 2021 la trayectoria de la pandemia continuará marcando el ritmo de la reapertura y delineando la ejecución de la política económica. Se estima que continuará la reactivación iniciada en la segunda parte de 2020, a medida que: las unidades económicas se adapten al nuevo entorno y que la contención de la enfermedad en México y el exterior permita la remoción paulatina de las medidas de confinamiento y, por tanto, una mayor utilización de la capacidad productiva instalada; el T-MEC potencie al sector integrado a la economía global y a la inversión estratégica en nuestro país, apalancado en políticas activas de atracción de empresas y la mejora en el Estado de Derecho que significa la Reforma Laboral, entre otros avances; la inversión pública y privada en infraestructura impulsen la generación de empleos y tengan efectos de derrame sobre otros sectores; y el sector financiero continúe apoyando el flujo adecuado de recursos hacia hogares, empresas y proyectos productivos, ayudado por una política monetaria acomodaticia en México y en el exterior.

En congruencia con lo anterior y con la dinámica observada en episodios severos recientes, para las proyecciones de finanzas públicas de 2021 se utiliza una tasa de crecimiento del PIB de 4.6%, **esperando que el valor real del PIB de México registre una expansión anual de entre 3.6 y 5.6%**. La cifra considera un crecimiento del PIB y de la producción industrial de EEUU de 3.8 y 3.4%, respectivamente, y está en línea con la recuperación de la actividad económica y el comercio a nivel global desde un nivel bajo en 2020, así como con la perspectiva más favorable que se ha visto en el empleo, el consumo y la inversión durante la reapertura. La estimación para México podría ajustarse si la disponibilidad de una vacuna contra el COVID-19 permite una apertura amplia temprano en el año.

Las proyecciones también emplean un **precio prudente de la mezcla mexicana de 42.1 dólares por barril**, que está en línea con su evolución reciente y con los futuros y estimaciones de analistas para los crudos WTI y Brent. Además, se estima una **plataforma de producción de petróleo de 1,857 miles de barriles diarios**, que considera el nuevo entorno de demanda y precios, el renovado énfasis en la eficiencia en la producción de petróleo y en el abastecimiento interno de combustibles por parte de Petróleos Mexicanos y las contribuciones de los productores privados.

Finalmente, se estima una **inflación de 3.0%**, en línea con las proyecciones y el objetivo del Banco de México; una **tasa de interés del 4%**, que asume espacio para reducciones adicionales durante 2020, en línea con las expectativas, y estabilidad de la política monetaria durante 2021; y un **tipo de cambio promedio y de cierre de 22.1 y 21.9 pesos por dólar**, respectivamente, consistente con la recuperación económica.

Principales variables del Marco Macroeconómico

	Estimado 2020	Estimado 2021
Producto Interno Bruto (Puntual*)	-8.0	4.6
Inflación Dic/Dic (%)	3.5	3.0
Tipo de cambio nominal (pesos por dólar)		
Fin de periodo	22.3	21.9
Promedio	22.0	22.1
Tasa de interés (cetes 28 días, %)		
Nominal fin de periodo	4.0	4.0
Nominal promedio	5.3	4.0
Cuenta corriente (% del PIB)	0.6	-2.0
PIB de EEUU (crecimiento %)	-5.0	3.8
Producción industrial de EEUU (crecimiento %)	-8.4	3.4
Petróleo (canasta mexicana)		
Precio promedio (dólares/barril)	34.6	42.1
Plataforma de producción crudo total (mbd)	1,744	1,857

*/ Corresponde al escenario de crecimiento puntual planteado para las estimaciones de finanzas públicas

En materia de gasto federalizado, el PPEF 2021 propone un total de 1,867.3 mmp por concepto de participaciones, aportaciones federales y otros conceptos, que representa el 29.7% del gasto neto total que se plantea, igual a 6,295.7 mmp.

Transferencias Federales, 2020-2021

(miles de millones de pesos)

	2020		2021 p/	Variación de 2021 _{p/} vs. 2020 _{a/}	
	PPEF _{p/}	PEF _{a/}		Absoluta PEF	Real (%) PEF
Total	1,964.7	1,975.9	1,867.3	-108.60	-5.5%
Participaciones	976.7	984.1	921.4	-62.70	-6.4%
Aportaciones	844.8	845.2	836.1	-9.10	-1.1%
Otros conceptos	143.3	146.6	109.8	-36.80	-25.1%

p= Proyecto

a= Aprobado

TERCERO. - Por todo lo anteriormente expuesto, en el ámbito municipal nos vimos obligados a replantear nuestras políticas públicas, para poder hacer frente a las condiciones actuales que se viven en nuestro municipio; así como equilibrar estas necesidades que han ido surgiendo con el seguimiento al Plan Municipal de Desarrollo 2018 - 2021, cuidando siempre el mantener balances presupuestarios sostenibles, logrando terminar el ejercicio fiscal 2020 con finanzas sanas, a pesar de la reorientación de recursos obligada por la contingencia sanitaria y a la marcada reducción de participaciones federales.

Continuamos trabajando en el cumplimiento de los objetivos del Plan Municipal de Desarrollo 2018-2021, el cual traza 5 Ejes Estratégicos y 2 Ejes Transversales, los cuales se enumeran a continuación:

Eje 1. **Municipio con Bienestar.** Mediante este Eje generamos intervenciones que incentiven el crecimiento, desarrollo y una distribución justa de los bienes sociales, teniendo siempre en el centro de nuestras políticas públicas a las personas.

Eje 2. **Buen Gobierno.** A través de este Eje fortalecemos las capacidades institucionales y de gestión, buscando siempre la mejora continua y la administración de los recursos públicos con eficiencia, eficacia, economía, transparencia y honradez.

Eje 3. **Desarrollo Económico.** Por medio de este Eje buscamos la reactivación de la economía local fortaleciendo a los sectores agrícola, pecuario, empresarial y turístico, haciendo compatible el desarrollo del Municipio de Cuauhtémoc con la protección del medio ambiente.

Eje 4. **Municipio Protegido.** Mediante este eje trazamos las estrategias para consolidar un sistema eficiente y honesto de Seguridad Pública, que permita prevenir los delitos y garantizar la aplicación de la Ley, además, buscamos recuperar la confianza de la ciudadanía para propiciar la convivencia social y el progreso económico. Debido a la contingencia, también implementamos algunas acciones extraordinarias, para mantener protegida a la población del contagio del COVID-19.

Eje 5. **Municipio Transformador.** A través de este Eje realizamos acciones que transforman la prestación de los servicios públicos e infraestructura, para mejorar la calidad de vida de la población.

Eje Transversal 1. **Combate a la corrupción, transparencia y rendición de cuentas.**

Eje Transversal 2. **Equidad de género y respeto a los Derechos Humanos.**

A continuación, se muestra la alineación del Plan Municipal de Desarrollo a los Objetivos de Desarrollo Sostenible de la Agenda 2030 y Planes de Desarrollo Estatal y Federal.

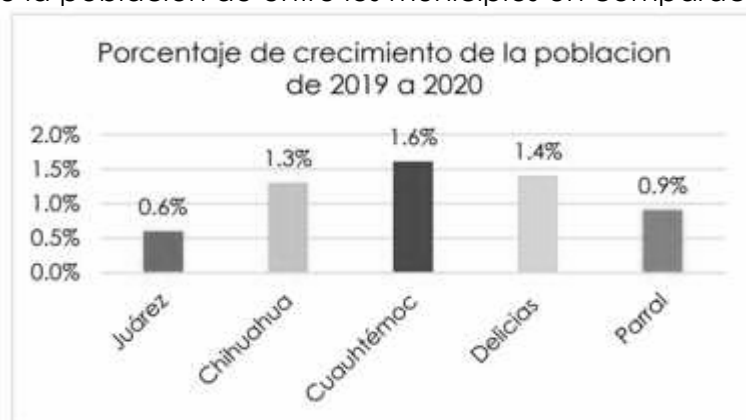


CUARTO. – Trabajamos en potencializar las fortalezas y abatir los rezagos del municipio, para lo cual en la elaboración de este presupuesto se consideraron los hallazgos socioeconómicos tomados de la Plataforma de Inteligencia Competitiva del Sector Privado (PICsp), la cual recopila, integra y analiza los principales indicadores socioeconómicos del Estado de Chihuahua y sus municipios.

A continuación, se incluye un resumen de los correspondientes al municipio de Cuauhtémoc, para lo cual se emplean algunas comparaciones contra los datos a nivel estado o se compara contra los datos de los municipios de: Juárez, Chihuahua, Delicias y Parral, siendo estos y Cuauhtémoc los cinco municipios con mayor población del estado.

Población

Para 2020 según datos del Consejo Nacional de Población (CONAPO), la población total del municipio de Cuauhtémoc es de 181,552 personas, lo equivalente al 4.8% de la población estatal, siendo el tercer municipio con más población en el Estado. Registrando de 2019 a 2020 el mayor porcentaje de crecimiento de la población de entre los municipios en comparación.



Fuente: PICsp octubre 2020, con datos del Consejo Nacional de Población (CONAPO) 2020.

Los municipios que concentran el mayor porcentaje de la población en el Estado son: Juárez con el 38.5%, Chihuahua con el 25.0%, Cuauhtémoc con el 4.8% y Delicias con el 4.2%, concentrando el 72.5% de la población de la entidad.

Producto Interno Bruto (PIB)

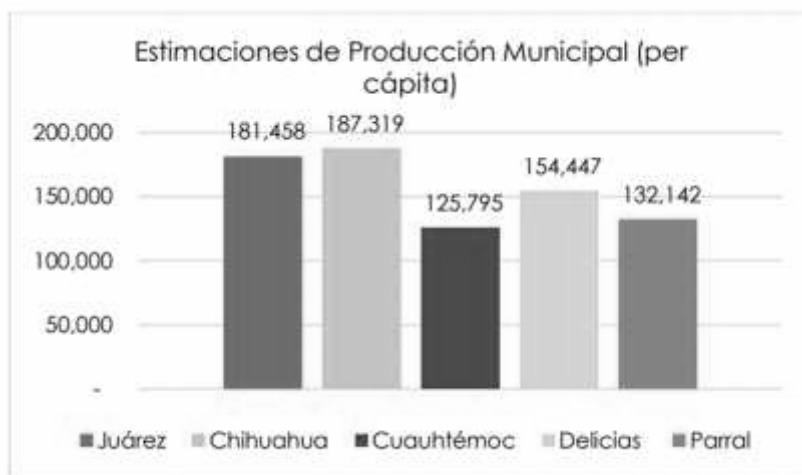
El PIB por entidad federativa permite conocer anualmente el comportamiento y composición de las actividades económicas de los estados de la República Mexicana.

Para 2018, el PIB reportado para el estado de Chihuahua fue de 567 mil 395 millones de pesos, lo equivalente al 3.2% del PIB nacional. Su aportación a la economía nacional se ve reflejada en su posición a nivel estatal en aportación al PIB nacional, para 2018 Chihuahua era el 10° Estado.

Estimaciones de Producción Municipal (EPM)

Para el caso de los municipios no existe información oficial sobre el crecimiento del PIB, sin embargo, la Plataforma de Inteligencia Competitiva del Sector Privado (PICsp) elabora una Estimación de la Producción Municipal con datos de cuentas nacionales de INEGI 2018.

Para 2018, el PIB per cápita del estado de Chihuahua es de 152 mil 199 pesos, mientras que la EPM per cápita del municipio de Cuauhtémoc es de 125 mil 795 pesos. Se debe impulsar la economía del municipio ya que la EPM es más baja que el PIB per cápita del Estado y tal como se muestra en la siguiente gráfica también es inferior a las EPM per cápita de los municipios que se emplean en la comparación.



Fuente: Estimaciones PICsp con datos de cuentas nacionales de INEGI 2018.

Unidades económicas

Las empresas o unidades económicas comprenden a los individuos u organizaciones encargadas de organizar a la economía. En México, la fuente de estadística base para conocer cuántas hay y cuáles son las características es el Directorio Estadístico Nacional de Unidades Económicas (DENUE) de INEGI.

Conforme a PICsp con datos del DENUE a abril 2020, en el municipio de Cuauhtémoc se registran 6 mil 671 empresas, de las cuales el 98.9% son micro y pequeñas empresas (0 a 30 empleados), el comercio y los servicios concentran el 91.5%.

Dentro de las principales vocaciones de nuestro municipio se encuentran: la fruticultura, el turismo, la ganadería, la industria ligera, la agroindustria, la metalmecánica y la industria de los lácteos.

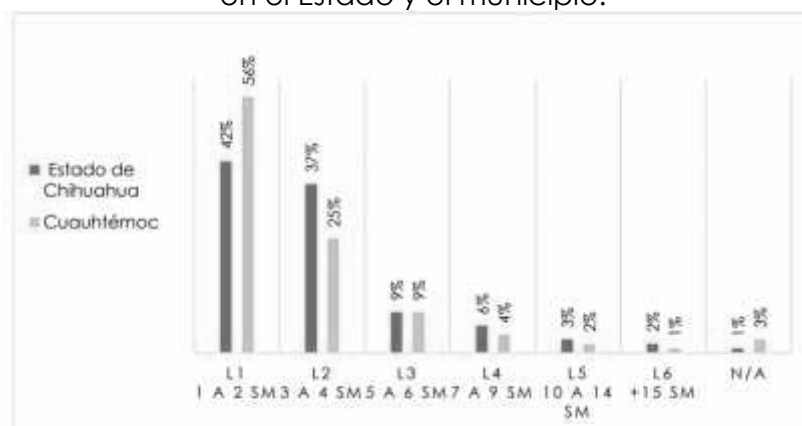
Empleo formal IMSS

El Instituto Mexicano del Seguro Social (IMSS) reporta mensualmente la generación de empleos registrados como formales, si bien hay una diferencia considerable entre el empleo total, los empleos informales y el empleo formal del IMSS y dicha diferencia puede ser considerada de empleos formales de otro tipo; el IMSS es la fuente de información más cercana a la medición de la formalidad y es esta la clave de la productividad y la calidad del empleo.

Para septiembre de 2020 Cuauhtémoc contaba con 38 mil 159 personas con empleo formal, de las cuales 3 mil 693 pertenecían al sector primario (10%), 13 mil 490 al secundario (35%) y 20 mil 976 al sector terciario (55%).

El IMSS también proporciona el dato de la masa salarial, que es el conjunto de las remuneraciones de cualquier clase, pagadas por las empresas a sus trabajadores, ésta contempla todos los niveles de remuneración. Esta se distribuye en seis niveles, de acuerdo a los salarios mínimos que reciben los trabajadores. En el estado de Chihuahua y en el municipio de Cuauhtémoc los empleos registrados se distribuyen de la siguiente manera por nivel salarial:

Porcentaje de empleados por nivel salarial,
en el Estado y el municipio.



Fuente: Estimaciones PICsp con datos del IMSS a septiembre 2020.

Para el caso del municipio de Cuauhtémoc, más de la mitad de los empleos registrados corresponden al nivel salarial L1 que concentra los ocupados con ingresos de 1 a 2 salarios mínimos. En Cuauhtémoc 56% de los ocupados gana entre 1 a 2 salarios mínimos, es decir, menos de 7 mil 496 pesos al mes, mientras que apenas un 1% gana más de 15 salarios mínimos, es decir, más de 56,219 pesos al mes.

El porcentaje de los ocupados formales del municipio de Cuauhtémoc con remuneraciones más bajas es mayor que el del Estado.

Educación

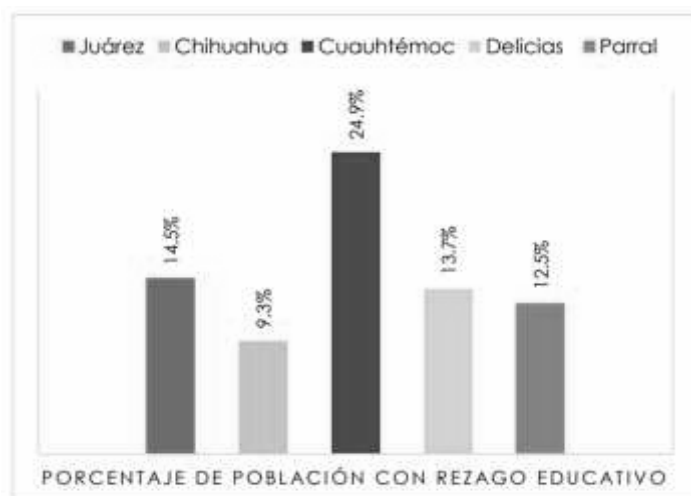
La educación representa la principal fuente de generación y transmisión de conocimientos, así como de formación de capital humano. Además, la educación es uno de los derechos fundamentales a los cuales debería de acceder la población.

En 2020 el municipio de Cuauhtémoc contaba con 46 mil 939 estudiantes, según datos de Servicios Educativos del Estado de Chihuahua (SEECH).



En el ciclo escolar 2018-2019 egresaron 1,041 profesionales, correspondiendo a las siguientes áreas: 30.6% a administración y negocios, 27.8% a ingeniería, manufactura y construcción, 17.4% a ciencias sociales y derecho y 24.2% a otras.

Un aspecto en el que debe de trabajar el municipio de Cuauhtémoc es en la educación, ya que según el indicador de rezago educativo que mide el Consejo Nacional de Evaluación de la Política de Desarrollo Social (CONEVAL), dato del 2015, el municipio de Cuauhtémoc tiene el porcentaje de población con rezago educativo más alto de los municipios en comparación.

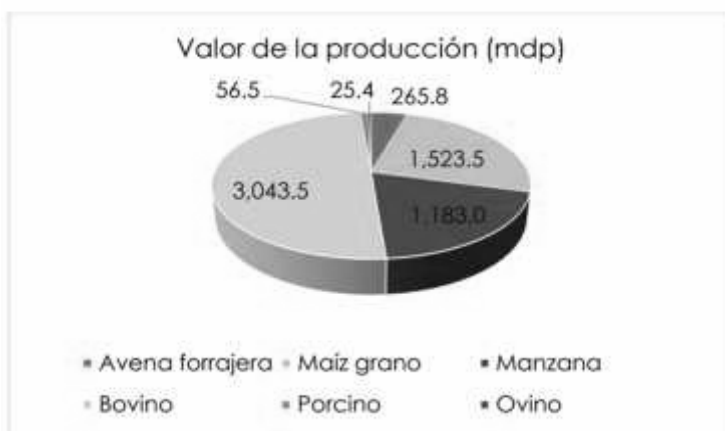


Sector agropecuario

Cuauhtémoc es un municipio que se distingue en este sector, dentro de los productos de mayor producción se encuentran:

Productos	Producción (toneladas)	Valor de la producción (mdp)
Avena forrajera	553,340.0	265.8
Maíz grano	431,072.0	1,523.5
Manzana	87,724.0	1,183.0
Bovino	206,931.0	3,043.5
Porcino	1,819.3	56.5
Ovino	669.5	25.4

La siguiente gráfica nos muestra el valor de la producción en millones de pesos de los seis principales productos en este sector.



Fuente: PICsp con datos del SIAP al 2019.

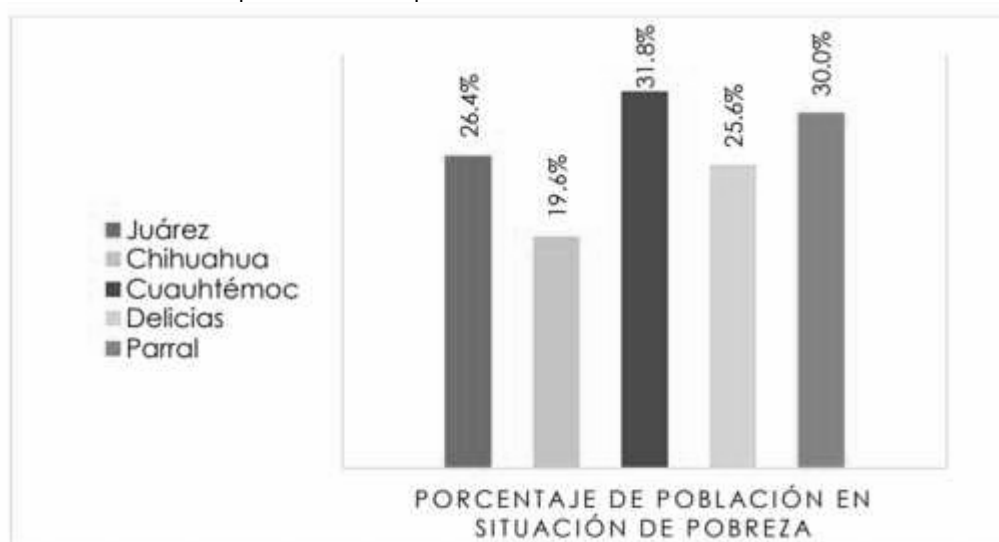
Según datos del Directorio Agropecuario Industrial 2020 el municipio de Cuauhtémoc aporta el 25.9% del valor total de la producción estatal de ganado bovino en carne y el 24.92% de ganado bovino en pie. Además de ser el segundo municipio con mayor producción de leche de bovino con 171,072 miles de litros.

Asimismo, en cuanto a producción de manzana sobresale la región de Cuauhtémoc, Bachíniva y Guerrero. A la fecha se tienen 30,846 hectáreas que aportan el 78% de las manzanas en el país con una producción de 624,696 toneladas.

Pobreza

El Consejo Nacional para la Evaluación de la Política de Desarrollo Social (CONEVAL) define que una persona se encuentra en situación de pobreza cuando tiene al menos una carencia social, de las seis consideradas: rezago educativo, acceso a servicios de salud, acceso a la seguridad social, calidad y espacios de la vivienda, servicios básicos en la vivienda y acceso a la alimentación y su ingreso es insuficiente para adquirir los bienes y servicios que requiere para satisfacer sus necesidades alimentarias y no alimentarias.

Según datos de CONEVAL, en el 2015 había en el municipio 59 mil 866 personas en situación de pobreza, lo que era equivalente al 31.8% de la población. Siendo Cuauhtémoc el municipio con mayor porcentaje de población en situación de pobreza de los municipios en comparación.



Fuente: PICsp con datos de CONEVAL 2015.

Remesas

Cada año, ingresan al país millones de dólares por concepto de remesas. De acuerdo con el Banco de México (BANXICO), las remesas son una cantidad en moneda nacional o extranjera proveniente del exterior, transferida a través de empresas, originada por una persona física residente en el exterior que transfiere recursos económicos a sus familiares en México, para ser entregada en territorio nacional a un beneficiario.

De enero a junio de 2020, el municipio de Cuauhtémoc recibió 69.2 millones de dólares por concepto de remesas (equivalentes a 1,494.1 millones de pesos), representando un 11% del total de las remesas que ingresaron al Estado.

Seguridad

A nivel nacional la estadística sobre incidencia delictiva es publicada de manera mensual por el Secretariado Ejecutivo del Sistema Nacional de Seguridad Pública, el cual brinda información estatal y municipal según el delito cometido.

De enero a septiembre de 2020, se han registrado en el municipio de Cuauhtémoc 2 mil 350 delitos, disminuyendo el número de delitos un 10% respecto de enero septiembre 2019. Siendo los delitos con mayor incidencia: robo 23.5%, violencia familiar 15% y daño a la propiedad 13.1%.

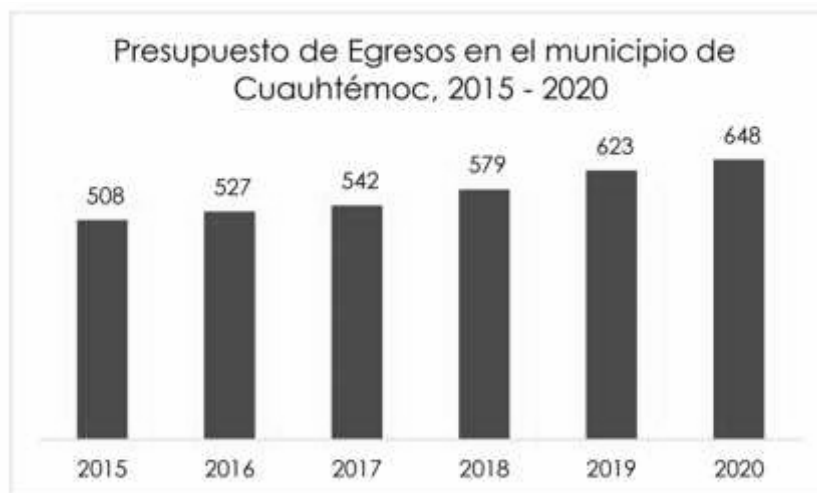


Disminución del 10% del número de delitos respecto a enero - septiembre 2019

Presupuesto de Egresos

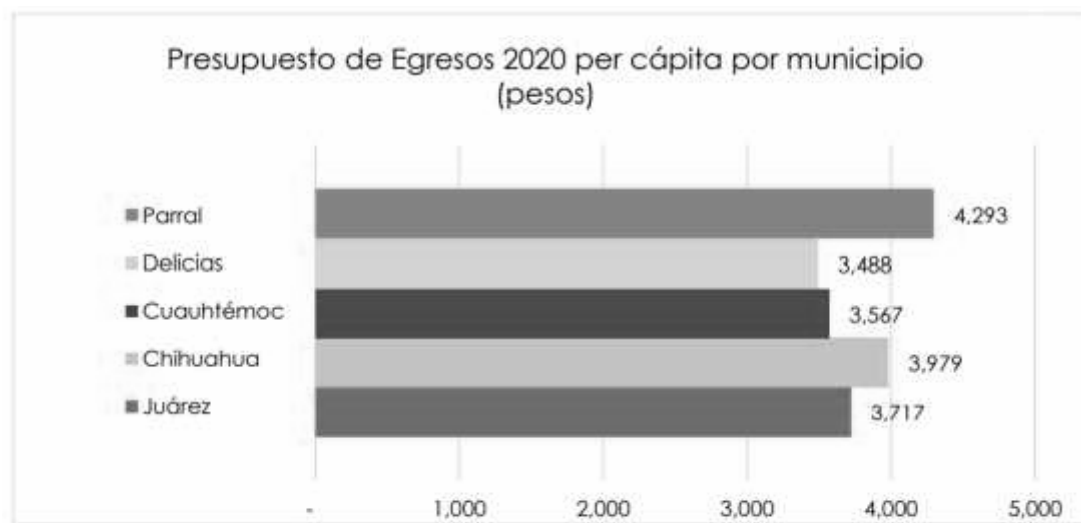
Es uno de los instrumentos con los que cuenta la administración pública para generar mejores condiciones de crecimiento económico y bienestar, mismo que será utilizado en las acciones, programas, dotación de servicios y obras que el municipio realizará en beneficio de la población.

Para el 2020, el Presupuesto de Egresos aprobado para el municipio de Cuauhtémoc fue de 647 millones 555 mil 152 pesos, un 4% mayor al asignado en 2019.



Fuente: PICsp con datos del Congreso del Estado de Chihuahua al 2020.

Si el análisis se realiza por habitante, en el municipio de Cuauhtémoc, se destinan 3 mil 567 pesos por persona, el segundo presupuesto per cápita más bajo de entre los municipios en comparación.



Fuente: PICsp con datos del Congreso del Estado de Chihuahua al 2020.

Riesgos relevantes para las finanzas públicas

Según el Análisis de los Criterios Generales de Política Económica elaborado por el Centro de Estudios de las Finanzas Públicas el 9 de septiembre de 2020 los Principales factores que podrían obstaculizar el crecimiento económico nacional y por ende el local, son:

- Reactivación económica más lenta que lo previsto;
- Una desaceleración de la economía de Estados Unidos más fuerte que la esperada;
- Incertidumbre política interna;
- Incertidumbre sobre la situación económica interna;
- Problemas de inseguridad pública;
- Debilidad del mercado interno; y
- Debilidad del mercado externo y la economía mundial.
-

ACUERDOS

PRIMERO.- Si hubiese expedición de leyes o decretos posteriores a la aprobación del presupuesto de egresos que implique el desembolso de fondos públicos no previstos, el Ayuntamiento, realizará las modificaciones al Presupuesto de Egresos y a la Ley de Ingresos.

SEGUNDO.- Las iniciativas de reforma al Presupuesto de Egresos, se llevará a cabo por el Tesorero, quien las presentará al Ayuntamiento.

TERCERO.- El presupuesto de Egresos establece los montos máximos para su ejercicio; por lo tanto, no podrán asignarse recursos mayores, salvo tratándose de:

Ingresos extraordinarios que resulten de la transferencia de fondos realizada por el Gobierno Federal o Estatal.

Ingresos extraordinarios que resulten por concepto de empréstitos y financiamientos diversos, los que se destinarán a los fines específicos para los que fueron autorizados.

Economías del presupuesto dentro de un mismo programa presupuestario.

Ingresos adicionales hasta por un monto igual al 5% del Presupuesto autorizado, los que serán aplicados preferentemente a programas prioritarios estratégicos del Plan Estatal o Municipal de Desarrollo, respectivamente.

Corresponde a Tesorería Municipal, autorizar la asignación de los recursos presupuestales a que se refieren las fracciones III y IV de esta disposición.

CUARTO.- Se requerirá la autorización del Ayuntamiento, para asignar recursos adicionales en todos los casos no señalados en el artículo anterior, principalmente tratándose de:

Transferencias de partidas presupuestales entre ejes rectores de desarrollo por cambio de prioridad.

Ingresos adicionales que excedan al 5% de los presupuestos de egresos.

QUINTO.- Ningún gasto podrá efectuarse sin que exista partida expresa en el presupuesto de egresos y tenga el saldo suficiente para cubrirlo.

SEXTO.- Los pagos con cargo al presupuesto serán justificados y comprobados con los documentos originales respectivos, mismos que deberán reunir los requisitos legales aplicables asociados a los momentos contables del egreso.

Se entiende por justificantes aquellas disposiciones y documentos legales que contienen la obligación de efectuar un pago y, por comprobantes, los documentos que demuestren la entrega de las sumas de dinero correspondientes.

SÉPTIMO.- La Tesorería Municipal, tendrán a su cargo el registro y control del ejercicio del presupuesto, con el objeto de comprobar que la aplicación de los recursos aprobados se realice conforme a los programas autorizados y de conformidad con las disposiciones legales vigentes.

OCTAVO.- La Tesorería Municipal, será responsable de que los pagos que se efectúen con cargo a los presupuestos aprobados se realicen con sujeción a los siguientes requisitos:

Que correspondan a obligaciones efectivamente devengadas, con excepción de los anticipos previstos en otros ordenamientos legales.

Que se efectúen dentro de los límites de los calendarios financieros autorizados.

Que se encuentren debidamente justificados y comprobados.

En el caso de obras públicas, el presupuesto se considerará devengado y ejercido al momento de aprobarse la estimación del avance físico de las mismas por los funcionarios autorizados para tal efecto.

Para su contabilización, deberán recibir la documentación comprobatoria correspondiente.

NOVENO.- El manejo financiero de los recursos recibidos por concepto de transferencias, asignaciones, subsidios u otras ayudas, deberá ser congruente con los objetivos y metas de los programas a cargo de tales entes públicos y municipios.

DÉCIMO.- Los pagos que afectan el presupuesto de egresos solo podrán hacerse efectivos en tanto no prescriba la acción para su exigibilidad, conforme a la ley que en cada caso sea aplicable. La prescripción se interrumpirá:

Por gestiones escritas hechas ante autoridad competente por parte de quien tenga derecho a exigir el pago.

Por el ejercicio de las acciones correspondientes ante los tribunales competentes.

DÉCIMO PRIMERO.- El ejercicio del gasto público, por concepto de servicios personales, comprende:

Las obligaciones derivadas de nombramientos, contratos colectivos o individuales, contratos por honorarios y demás documentos que tengan ese carácter.

Los pagos de remuneraciones ordinarias, extraordinarias y de seguridad social.

En ningún caso podrán destinarse recursos para el pago de bonos o compensaciones especiales o por cualquier otro concepto, incluyendo el retiro voluntario o la terminación del período para el cual fueron electos.

DECÍMO SEGUNDO.- El otorgamiento y ejercicio de los viáticos se efectuará para lograr los objetivos y metas de los programas aprobados, sujetándose a lo siguiente:

Autorizar el pago únicamente al personal adscrito al Municipio.

Comprobar su aplicación de conformidad con la normatividad aplicable.

DECÍMO TERCERO.- Los actos y contratos relativos a la adquisición o arrendamiento de bienes y servicios, los Proyectos de Asociación Público Privada y la realización de obra pública, deberán ajustarse a las leyes de la materia y sustentarse en programas o presupuestos de adquisición y de obra respectivos.

Por lo tanto, cualquier acto o contrato que establezca una obligación o genere un gasto con cargo al Presupuesto de Egresos, si se realiza en contravención a dichas leyes, no se considerará legalmente celebrado.

DÉCIMO CUARTO.- Los documentos en que consten los actos y contratos a que se refiere el artículo anterior, deberán contener lo siguiente:

Señalar, por lo menos, su vigencia, importe total, el plazo de terminación o entrega de los servicios o bienes contratados, así como la fecha y condiciones para su pago. En los casos en que por la naturaleza del contrato no se pueda señalar un importe determinado, se deberán estipular las bases para fijarlo.

Tratándose de contratos que deban cubrirse con recursos de créditos, la tramitación del financiamiento se realizará de conformidad con lo dispuesto en la Ley de Deuda Pública del Estado.

En su caso, las garantías correspondientes. En ningún caso se aceptará la estipulación de penas convencionales a cargo del municipio, ni autorizarse el pago de contribuciones.

DÉCIMO QUINTO.- Los actos y contratos que celebre el municipio, deberán garantizarse y cumplir los requisitos exigidos por la normatividad aplicable a cada caso concreto.

En todo caso será aplicable el Código Fiscal del Estado y demás disposiciones que emita la Secretaría y, supletoriamente, el Código Civil del Estado.

DÉCIMO SEXTO.- Una vez concluida la vigencia del Presupuesto de Egresos, las erogaciones devengadas y pendientes de liquidar al cierre del ejercicio, derivadas de la contratación de bienes y servicios requeridos en el desempeño de las funciones del municipio, para las cuales existió asignación presupuestal con saldo disponible al cierre del ejercicio fiscal en que se devengaron, se registrarán en la cuenta de adeudos de ejercicios fiscales anteriores.

DÉCIMO SÉPTIMO.- La interpretación del presente presupuesto para efectos administrativos en el ámbito de su competencia y atribuciones, le corresponde a la Tesorería Municipal y a la Oficialía Mayor, en el ámbito de sus respectivas competencias y conforme a las disposiciones y definiciones que establezcan las leyes aplicables en la materia.

DÉCIMO OCTAVO.- Los recursos financieros de que se disponga para el ejercicio del Presupuesto Municipal se administrarán con eficiencia, eficacia, economía, transparencia y honradez para satisfacer los objetivos a los que estén destinados. Se considerará como eje rector articulador el Plan Municipal de Desarrollo 2018-2021.

DÉCIMO NOVENO.- La Tesorería Municipal, Oficialía Mayor y demás titulares de las Dependencias y entidades, serán las encargadas de verificar la correcta aplicación del presente presupuesto, de acuerdo a sus respectivos ámbitos de responsabilidad.

TRANSITORIOS

PRIMERO.- El presente Presupuesto de Egresos entrará en vigor a partir del primero de Enero del año 2021.

SEGUNDO.- Publíquese en el Periódico Oficial de Gobierno del Estado de Chihuahua.

TERCERO.- Publíquese en la respectiva página de Internet, de conformidad a lo dispuesto por el título quinto de la transparencia y difusión de la información financiera de la Ley General de Contabilidad Gubernamental.

Dado Cd. Cuauhtémoc, Chih., a los veintiún días del mes de diciembre del año dos mil veinte.

1.

Municipio de Cuauhtémoc Clasificación por Objeto del Gasto (Capítulo y Concepto) EJERCICIO 2021			
CAPITULO	CONCEPTO	TOTAL CABECERA	%
1000	Servicios Personales	229,131,982	36.32%
2000	Materiales y Suministros	67,645,205	10.72%
3000	Servicios Generales	82,688,800	13.11%
4000	Transferencias, Asignaciones, Subsidios y Otras Ayudas	103,147,102	16.35%
5000	Bienes Muebles, Inmuebles e Intangibles	4,624,381	0.73%
6000	Inversión Pública	142,681,556	22.62%
7000	Inversiones Financieras y Otras Provisiones	950,000	0.15%
9000	Deuda Pública	-	0.00%
	Total del Gasto	630,869,026	100.00%

MUNICIPIO DE CUAUHTEMOC

Presupuesto de Egresos Clasificado por Unidad Administrativa

Ejercicio Fiscal 2021

UNIDAD ADMINISTRATIVA	SERVICIOS PERSONALES	MATERIALES Y SUMINISTROS	SERVICIOS GENERALES	TRANSFERENCIAS	OBRAS PUBLICAS	ADQUISICION DE ACTIVOS	OTRAS PROVISIONES	DEUDA PUBLICA	TOTAL	%
PRESIDENCIA	3,252,535	798,694	459,873	298,454	-	-	-	-	4,809,556	0.76%
AYUNTAMIENTO	8,521,336	416,736	27,264	806,900	-	3,500	-	-	9,775,736	1.55%
SECRETARIA	9,793,459	615,645	824,132	-	-	-	-	-	11,233,236	1.78%
PROTECCION CIVIL	2,339,506	785,167	452,551	-	-	-	950,000	-	4,527,224	0.72%
TESORERIA	12,692,721	925,636	1,525,279	43,271,238	-	-	-	-	58,414,874	9.26%
OFICIALIA MAYOR	12,072,481	1,078,120	526,688	670,836	-	985,290	-	-	15,333,415	2.43%
SEGURIDAD PUBLICA	40,779,910	12,697,362	6,239,432	-	-	250,000	-	-	59,966,704	9.51%
BOMBEROS	2,564,255	1,372,764	313,988	-	-	1,236,000	-	-	5,487,007	0.87%
PREFECTURA	2,733,643	144,131	39,726	-	-	-	-	-	2,917,499	0.46%
VIALIDAD	17,242,784	5,904,723	1,545,071	-	-	69,092	-	-	24,761,669	3.93%
PREVENTIVOS	1,437,263	569,367	17,602	3,021,818	-	42,000	-	-	5,088,050	0.81%
OBRAS PUBLICAS	3,988,774	643,735	349,098	-	-	-	-	-	4,981,606	0.79%
PAVIMENTACION	2,575,060	5,248,239	1,385,044	-	-	610,000	-	-	9,818,342	1.56%
SERVICIOS PUBLICOS	3,779,506	383,450	401,668	-	-	-	-	-	4,564,624	0.72%
ALUMBRADO	2,174,859	1,905,293	47,192,057	-	-	-	-	-	51,272,208	8.13%
PARQUES Y JARDINES	16,105,718	3,355,644	339,174	-	-	481,790	-	-	20,282,326	3.21%
LIMPIA Y RECOLECCION	22,292,001	15,613,756	1,401,846	-	-	158,210	-	-	39,465,812	6.26%
COMUNICACIÓN SOCIAL	2,526,407	98,026	5,774,756	-	-	-	-	-	8,399,188	1.33%
DESARROLLO SOCIAL	11,879,218	1,326,857	4,166,200	34,717,042	-	-	-	-	52,089,316	8.26%
DESARROLLO RURAL	2,406,312	510,836	145,555	7,668,928	-	-	-	-	10,731,632	1.70%
DESARROLLO URBANO y ECOLOGIA	6,536,494	744,109	2,014,817	-	-	-	-	-	9,295,419	1.47%
FOMENTO ECONOMICO	2,508,075	261,603	296,055	3,060,000	-	-	-	-	6,125,733	0.97%
SINDICATURA	2,933,328	243,454	160,600	-	-	10,000	-	-	3,347,382	0.53%
OBRA PUBLICA	-	-	-	-	96,389,069	-	-	-	96,389,069	15.28%
LAZARO CARDENAS	1,492,709	770,944	178,202	451,607	1,000,000	-	-	-	3,893,462	0.62%
ANAHUAC	20,115,460	6,891,512	3,828,648	6,035,199	25,184,839	162,500	-	-	62,218,158	9.86%
ALVARO OBREGON	14,388,170	4,339,404	3,083,477	3,145,080	20,107,648	616,000	-	-	45,679,779	7.24%
TOTAL	229,131,982	67,645,205	82,688,800	103,147,102	142,681,556	4,624,381	950,000	-	630,869,026	100.00%

Municipio de Cuauhtémoc
Clasificación Económica (por Tipo de Gasto)

Gasto Corriente	483,563,089
Gasto de Capital	147,305,938
Amortización de la Deuda y Disminución de Pasivos	
Total del Gasto	630,869,026

MUNICIPIO DE CUAUHTEMOC
CLASIFICACION ECONOMICA
Ejercicio Fiscal 2021

GASTO CORRIENTE						
SERVICIOS PERSONALES						229,131,982
MATERIALES Y SUMINISTROS						67,645,205
SERVICIOS GENERALES						82,688,800
TRANSFERENCIAS, ASIGNACIONES, SUBSIDIOS Y OTRAS AYUDAS						103,147,102
TOTAL GASTO CORRIENTE						482,613,089
GASTO DE CAPITAL						
BIENES MUEBLES, INMUEBLES E INTANGIBLES						4,624,381
INVERSION PUBLICA						142,681,556
INVERSIONES FINANCIERAS Y OTRAS PROVISIONES						950,000
DEUDA PUBLICA						
TOTAL DE GASTO DE CAPITAL						148,255,938
TOTAL PRESUPUESTO DE EGRESOS						630,869,026

					PRESIDENCIA MUNICIPAL	
FIN	MOD	PROG	PROY		DESCRIPCIÓN	PRESUPUESTO ANUAL
2	0	00	00	200000	DESEMPEÑO DE LAS FUNCIONES	
2	E	00	00	2E0000	PRESTACIÓN DE SERVICIOS PÚBLICOS	
2	E	05	00	2E0500	DESARROLLO SOCIAL	
2	E	05	02	2E0502	APOYOS ECONÓMICOS	298,454
2	R	00	00	2R0000	ESPECÍFICOS	
2	R	01	00	2R0100	SERVICIOS DE GOBIERNO	
2	R	01	03	2R0103	GOBIERNO Y REGLAMENTACIÓN	4,358,863
5	0	00	00	500000	OBLIGACIONES	
5	T	01	00	5T0100	APORTACIONES A LA SEGURIDAD SOCIAL	
5	T	01	01	5T0101	APORTACIONES A LA SEGURIDAD SOCIAL	152,239
					TOTAL DEPENDENCIA	4,809,556
					AYUNTAMIENTO	
FIN	MOD	PROG	PROY		DESCRIPCIÓN	PRESUPUESTO ANUAL
2	0	00	00	200000	DESEMPEÑO DE LAS FUNCIONES	
2	E	00	00	2E0000	PRESTACIÓN DE SERVICIOS PÚBLICOS	
2	E	01	00	2E0100	EDUCACIÓN	
2	E	01	03	2E0103	BECAS	692,245
2	E	05	00	2E0500	DESARROLLO SOCIAL	
2	E	05	02	2E0502	APOYOS ECONÓMICOS	114,655
2	R	00	00	2R0000	ESPECÍFICOS	
2	R	01	00	2R0100	SERVICIOS DE GOBIERNO	
2	R	01	03	2R0103	GOBIERNO Y REGLAMENTACIÓN	8,213,878
5	0	00	00	500000	OBLIGACIONES	
5	T	01	00	5T0100	APORTACIONES A LA SEGURIDAD SOCIAL	
5	T	01	01	5T0101	APORTACIONES A LA SEGURIDAD SOCIAL	754,958
					TOTAL DEPENDENCIA	9,775,736
					SECRETARIA DEL AYUNTAMIENTO	
FIN	MOD	PROG	PROY		DESCRIPCIÓN	PRESUPUESTO ANUAL
2	0	00	00	200000	DESEMPEÑO DE LAS FUNCIONES	
2	E	00	00	2E0000	PRESTACIÓN DE SERVICIOS PÚBLICOS	
2	E	03	00	2E0300	SALUD	
2	E	03	01	2E0301	FOMENTO A LA SALUD	
2	E	05	00	2E0500	DESARROLLO SOCIAL	
2	E	05	02	2E0502	APOYOS ECONÓMICOS	
2	R	00	00	2R0000	ESPECÍFICOS	
2	R	01	00	2R0100	SERVICIOS DE GOBIERNO	
2	R	01	03	2R0103	GOBIERNO Y REGLAMENTACIÓN	9,948,379
5	T	01	00	5T0100	APORTACIONES A LA SEGURIDAD SOCIAL	
5	T	01	01	5T0101	APORTACIONES A LA SEGURIDAD SOCIAL	1,284,857
					TOTAL DEPENDENCIA	11,233,236
					PROTECCION CIVIL	
FIN	MOD	PROG	PROY		DESCRIPCIÓN	PRESUPUESTO ANUAL
2	0	00	00	200000	DESEMPEÑO DE LAS FUNCIONES	
2	E	00	00	2E0000	PRESTACIÓN DE SERVICIOS PÚBLICOS	
2	E	09	00	2E0900	PROTECCIÓN CIVIL Y BOMBEROS	
2	E	09	01	2E0901	PROTECCIÓN CIVIL	4,317,737
5	0	00	00	500000	OBLIGACIONES	
5	T	01	00	5T0100	APORTACIONES A LA SEGURIDAD SOCIAL	
5	T	01	01	5T0101	APORTACIONES A LA SEGURIDAD SOCIAL	209,487
					TOTAL DEPENDENCIA	4,527,224

					TESORERIA	
FIN	MOD	PROG	PROY		DESCRIPCIÓN	
1	0	00	00	100000	SUBSIDIOS: SECTORES SOCIAL Y PRIVADO O ENTIDADES FEDERATIVAS Y MUNICIPIOS	
1	U	00	00	1U0000	OTROS SUBSIDIOS	
1	U	01	00	1U0100	SUBSIDIOS Y TRANSFERENCIAS	
1	U	01	01	1U0101	SUBSIDIOS Y TRANSFERENCIAS PARA PARAMUNICIPALE	28,123,881
1	U	01	04	1U0104	OTROS SUBSIDIOS Y TRANSFERENCIAS	13,975,252
2	0	00	00	200000	DESEMPEÑO DE LAS FUNCIONES	
2	E	00	00	2E0000	PRESTACIÓN DE SERVICIOS PÚBLICOS	
2	E	06	00	2E0600	INCLUSIÓN SOCIAL	
2	E	06	01	2E0601	PERSPECTIVA DE GÉNERO	1,172,105
2	R	00	00	2R0000	ESPECÍFICOS	
2	R	01	00	2R0100	SERVICIOS DE GOBIERNO	
2	R	01	04	2R0104	ADMINISTRACIÓN FISCAL Y FINANCIERA	13,841,363
5	0	00	00	500000	OBLIGACIONES	
5	T	01	00	5T0100	APORTACIONES A LA SEGURIDAD SOCIAL	
5	T	01	01	5T0101	APORTACIONES A LA SEGURIDAD SOCIAL	1,302,273
					TOTAL DEPENDENCIA	58,414,874
					OFICIALIA MAYOR	
FIN	MOD	PROG	PROY		DESCRIPCIÓN	PRESUPUESTO ANUAL
2	0	00	00	200000	DESEMPEÑO DE LAS FUNCIONES	
2	E	00	00	2E0000	PRESTACIÓN DE SERVICIOS PÚBLICOS	
2	E	05	00	2E0500	DESARROLLO SOCIAL	
2	E	05	02	2E0502	APOYOS ECONÓMICOS	670,836
2	R	00	00	2R0000	ESPECÍFICOS	
2	R	01	00	2R0100	SERVICIOS DE GOBIERNO	
2	R	01	05	2R0105	ADMINISTRACIÓN DE RECURSOS HUMANOS Y MATERIALES	13,273,725
5	0	00	00	500000	OBLIGACIONES	
5	T	01	00	5T0100	APORTACIONES A LA SEGURIDAD SOCIAL	
5	T	01	01	5T0101	APORTACIONES A LA SEGURIDAD SOCIAL	1,388,854
					TOTAL DEPENDENCIA	15,333,415
					SEGURIDAD PÚBLICA	
FIN	MOD	PROG	PROY		DESCRIPCIÓN	PRESUPUESTO ANUAL
2	0	00	00	200000	DESEMPEÑO DE LAS FUNCIONES	
2	E	00	00	2E0000	PRESTACIÓN DE SERVICIOS PÚBLICOS	
2	E	08	00	2E0800	SEGURIDAD PÚBLICA Y VIALIDAD	
2	E	08	02	2E0802	PROGRAMA D.A.R.E.	
2	E	08	03	2E0803	PROGRAMA K-9 Y POLICIA MONTADA	479,120
2	E	08	09	2E0809	OPERATIVOS POLICIACOS	54,766,707
5	0	00	00	500000	OBLIGACIONES	
5	T	01	00	5T0100	APORTACIONES A LA SEGURIDAD SOCIAL	
5	T	01	01	5T0101	APORTACIONES A LA SEGURIDAD SOCIAL	4,720,877
					TOTAL DEPENDENCIA	59,966,704
					BOMBEROS	
FIN	MOD	PROG	PROY		DESCRIPCIÓN	PRESUPUESTO ANUAL
2	0	00	00	200000	DESEMPEÑO DE LAS FUNCIONES	
2	E	00	00	2E0000	PRESTACIÓN DE SERVICIOS PÚBLICOS	-
2	E	09	00	2E0900	PROTECCIÓN CIVIL Y BOMBEROS	
2	E	09	02	2E0902	BOMBEROS	5,204,920
5	0	00	00	500000	OBLIGACIONES	
5	T	01	00	5T0100	APORTACIONES A LA SEGURIDAD SOCIAL	
5	T	01	01	5T0101	APORTACIONES A LA SEGURIDAD SOCIAL	282,087
					TOTAL DEPENDENCIA	5,487,007
					PREFECTURA	
FIN	MOD	PROG	PROY		DESCRIPCIÓN	PRESUPUESTO ANUAL
2	E	08	00	2E0800	SEGURIDAD PÚBLICA Y VIALIDAD	
2	E	08	10	2E0810	PREFECTURA	2,616,063
5	0	00	00	500000	OBLIGACIONES	
5	T	01	00	5T0100	APORTACIONES A LA SEGURIDAD SOCIAL	
5	T	01	01	5T0101	APORTACIONES A LA SEGURIDAD SOCIAL	301,436
					TOTAL DEPENDENCIA	2,917,499

					VIALIDAD	
FIN	MOD	PROG	PROY		DESCRIPCIÓN	PRESUPUESTO ANUAL
2	0	00	00	200000	DESEMPEÑO DE LAS FUNCIONES	
2	E	00	00	2E0000	PRESTACIÓN DE SERVICIOS PÚBLICOS	
2	E	08	00	2E0800	SEGURIDAD PÚBLICA Y VIALIDAD	
2	E	08	08	2E0808	VIALIDAD	22,925,452
5	0	00	00	500000	OBLIGACIONES	
5	T	01	00	5T0100	APORTACIONES A LA SEGURIDAD SOCIAL	
5	T	01	01	5T0101	APORTACIONES A LA SEGURIDAD SOCIAL	1,836,217
					TOTAL DEPENDENCIA	24,761,669
					PROG. PREVENTIVOS	
FIN	MOD	PROG	PROY		DESCRIPCIÓN	PRESUPUESTO ANUAL
2	0	00	00	200000	DESEMPEÑO DE LAS FUNCIONES	
2	E	00	00	2E0000	PRESTACIÓN DE SERVICIOS PÚBLICOS	
2	E	08	00	2E0800	SEGURIDAD PÚBLICA Y VIALIDAD	
2	E	08	01	2E0801	PROGRAMAS PREVENTIVOS	1,914,600
2	E	08	11	2E0811	CAMINO SEGURO	3,021,818
5	0	00	00	500000	OBLIGACIONES	
5	T	01	00	5T0100	APORTACIONES A LA SEGURIDAD SOCIAL	
5	T	01	01	5T0101	APORTACIONES A LA SEGURIDAD SOCIAL	151,631
					TOTAL DEPENDENCIA	5,088,050
					OBRAS PUBLICAS	
FIN	MOD	PROG	PROY		DESCRIPCIÓN	PRESUPUESTO ANUAL
2	0	00	00	200000	DESEMPEÑO DE LAS FUNCIONES	
2	K	00	00	2K0000	PROYECTOS DE INVERSIÓN	96,389,069
2	K	06	00	2K0600	ESTUDIOS DE OBRA PÚBLICA	
2	K	06	01	2K0601	ADMINISTRACIÓN DE OBRA	4,321,575
5	0	00	00	500000	OBLIGACIONES	
5	T	01	00	5T0100	APORTACIONES A LA SEGURIDAD SOCIAL	
5	T	01	01	5T0101	APORTACIONES A LA SEGURIDAD SOCIAL	660,031
					TOTAL DEPENDENCIA	101,370,675
					PAVIMENTACION	
FIN	MOD	PROG	PROY		DESCRIPCIÓN	PRESUPUESTO ANUAL
2	0	00	00	200000	DESEMPEÑO DE LAS FUNCIONES	
2	K	00	00	2K0000	PROYECTOS DE INVERSIÓN	
2	K	06	00	2K0600	ESTUDIOS DE OBRA PÚBLICA	
2	K	06	01	2K0601	ADMINISTRACIÓN DE OBRA	9,479,238
5	0	00	00	500000	OBLIGACIONES	
5	T	01	00	5T0100	APORTACIONES A LA SEGURIDAD SOCIAL	
5	T	01	01	5T0101	APORTACIONES A LA SEGURIDAD SOCIAL	339,105
					TOTAL DEPENDENCIA	9,818,342
					SERVICIOS PUBLICOS	
FIN	MOD	PROG	PROY		DESCRIPCIÓN	PRESUPUESTO ANUAL
2	0	00	00	200000	DESEMPEÑO DE LAS FUNCIONES	
2	E	00	00	2E0000	PRESTACIÓN DE SERVICIOS PÚBLICOS	
2	E	11	00	2E1100	SERVICIOS PÚBLICOS MUNICIPALES	
2	E	11	07	2E1107	ADMINISTRACIÓN DE LOS SERVICIOS PÚBLICOS	4,155,601
5	0	00	00	500000	OBLIGACIONES	
5	T	01	00	5T0100	APORTACIONES A LA SEGURIDAD SOCIAL	
5	T	01	01	5T0101	APORTACIONES A LA SEGURIDAD SOCIAL	409,022
					TOTAL DEPENDENCIA	4,564,624
					ALUMBRADO	
FIN	MOD	PROG	PROY		DESCRIPCIÓN	PRESUPUESTO ANUAL
2	0	00	00	200000	DESEMPEÑO DE LAS FUNCIONES	
2	E	00	00	2E0000	PRESTACIÓN DE SERVICIOS PÚBLICOS	
2	K	00	00	2K0000	PROYECTOS DE INVERSIÓN	
2	K	11	00	2K1100	ALUMBRADO PÚBLICO	
2	K	11	01	2K1101	ALUMBRADO PÚBLICO	51,034,499
5	0	00	00	500000	OBLIGACIONES	
5	T	01	00	5T0100	APORTACIONES A LA SEGURIDAD SOCIAL	
5	T	01	01	5T0101	APORTACIONES A LA SEGURIDAD SOCIAL	237,709
					TOTAL DEPENDENCIA	51,272,208
					PARQUES Y JARDINES	
FIN	MOD	PROG	PROY		DESCRIPCIÓN	PRESUPUESTO ANUAL
2	0	00	00	200000	DESEMPEÑO DE LAS FUNCIONES	
2	E	00	00	2E0000	PRESTACIÓN DE SERVICIOS PÚBLICOS	
2	E	11	00	2E1100	SERVICIOS PÚBLICOS MUNICIPALES	
2	E	11	02	2E1102	PARQUES Y JARDINES	18,208,780
5	0	00	00	500000	OBLIGACIONES	
5	T	01	00	5T0100	APORTACIONES A LA SEGURIDAD SOCIAL	
5	T	01	01	5T0101	APORTACIONES A LA SEGURIDAD SOCIAL	
					TOTAL DEPENDENCIA	2,073,546
					TOTAL DEPENDENCIA	20,282,326

					LIMPIA Y RECOLECCION	
FIN	MOD	PROG	PROY		DESCRIPCIÓN	PRESUPUESTO ANUAL
2	O	00	00	200000	DESEMPEÑO DE LAS FUNCIONES	
2	E	00	00	2E0000	PRESTACIÓN DE SERVICIOS PÚBLICOS	
2	E	11	00	2E1100	SERVICIOS PÚBLICOS MUNICIPALES	
2	E	11	01	2E1101	LIMPIA Y RECOLECCIÓN	36,706,667
5	O	00	00	500000	OBLIGACIONES	
5	T	01	00	5T0100	APORTACIONES A LA SEGURIDAD SOCIAL	
5	T	01	01	5T0101	APORTACIONES A LA SEGURIDAD SOCIAL	2,759,145
					TOTAL DEPENDENCIA	39,465,812
					COMUNICACIÓN SOCIAL	
FIN	MOD	PROG	PROY		DESCRIPCIÓN	PRESUPUESTO ANUAL
2	O	00	00	200000	DESEMPEÑO DE LAS FUNCIONES	
2	R	00	00	2R0000	ESPECÍFICOS	
2	R	01	00	2R0100	SERVICIOS DE GOBIERNO	
2	R	01	08	2R0108	INFORMACIÓN A LA CIUDADANÍA	8,199,980
5	O	00	00	500000	OBLIGACIONES	
5	T	01	00	5T0100	APORTACIONES A LA SEGURIDAD SOCIAL	
5	T	01	01	5T0101	APORTACIONES A LA SEGURIDAD SOCIAL	199,209
					TOTAL DEPENDENCIA	8,399,188
					DESARROLLO SOCIAL	
FIN	MOD	PROG	PROY		DESCRIPCIÓN	PRESUPUESTO ANUAL
2	O	00	00	200000	DESEMPEÑO DE LAS FUNCIONES	
2	E	00	00	2E0000	PRESTACIÓN DE SERVICIOS PÚBLICOS	
2	E	01	00	2E0100	EDUCACIÓN	
2	E	01	01	2E0101	APOYOS EN ESPECIE	1,200,000
2	E	01	02	2E0102	APOYOS ECONÓMICOS	1,500,000
2	E	01	03	2E0103	BECAS	2,000,000
2	E	01	05	2E0105	APOYOS A LA EDUCACIÓN	2,400,000
2	E	03	00	2E0300	SALUD	
2	E	03	01	2E0301	FOMENTO A LA SALUD	1,910,000
2	E	05	00	2E0500	DESARROLLO SOCIAL	
2	E	05	01	2E0501	DESARROLLO SOCIAL	19,057,808
2	E	05	02	2E0502	APOYOS ECONOMICOS	2,000,000
2	E	05	03	2E0503	ACTIVIDADES CÍVICAS Y FESTIVIDADES	2,006,000
2	E	05	04	2E0504	CENTROS COMUNITARIOS	100,000
2	E	05	05	2E0505	DESPENSAS	7,600,000
2	E	06	00	2E0600	INCLUSIÓN SOCIAL	
2	E	06	03	2E0603	GRUPOS EN SITUACIÓN DE VULNERABILIDAD	5,230,000
2	E	07	00	2E0700	VIVIENDA	
2	E	07	01	2E0701	APOYOS EN ESPECIE	4,800,000
2	E	11	00	2E1100	SERVICIOS PÚBLICOS MUNICIPALES	
2	E	11	05	2E1105	SERVICIOS FUNERARIOS	420,000
2	F	01	05	2F0105	FOMENTO AL EMPLEO	600,000
5	O	00	00	500000	OBLIGACIONES	
5	T	01	00	5T0100	APORTACIONES A LA SEGURIDAD SOCIAL	
5	T	01	01	5T0101	APORTACIONES A LA SEGURIDAD SOCIAL	1,265,508
					TOTAL DEPENDENCIA	52,089,316
					DESARROLLO RURAL	
FIN	MOD	PROG	PROY		DESCRIPCIÓN	PRESUPUESTO ANUAL
2	O	00	00	200000	DESEMPEÑO DE LAS FUNCIONES	
2	E	00	00	2E0000	PRESTACIÓN DE SERVICIOS PÚBLICOS	
2	E	01	00	2E0100	EDUCACIÓN	
2	E	01	01	2E0101	APOYOS EN ESPECIE	50,000
2	E	01	05	2E0105	APOYOS EDUCACIONALES	275,250
2	E	08	00	2E0800	SEGURIDAD PÚBLICA Y VIALIDAD	
2	E	08	12	2E0812	COMISARIO DE POLICIA	666,000
2	F	00	00	2F0000	PROMOCIÓN Y FOMENTO	
2	F	02	00	2F0200	DESARROLLO RURAL	
2	F	02	01	2F0201	FOMENTO A LAS ACTIVIDADES AGRICOLAS	3,150,000
2	F	02	02	2F0202	FOMENTO A LAS ACTIVIDADES PECUARIAS	1,437,678
2	F	02	03	2F0203	DESARROLLO RURAL INTEGRAL	4,923,345
5	O	00	00	500000	OBLIGACIONES	
5	T	01	00	5T0100	APORTACIONES A LA SEGURIDAD SOCIAL	
5	T	01	01	5T0101	APORTACIONES A LA SEGURIDAD SOCIAL	229,358
					TOTAL DEPENDENCIA	10,731,632
					DESARROLLO URBANO	
FIN	MOD	PROG	PROY		DESCRIPCIÓN	PRESUPUESTO ANUAL
2	O	00	00	200000	DESEMPEÑO DE LAS FUNCIONES	
2	K	00	00	2K0000	PROYECTOS DE INVERSIÓN	
2	K	05	00	2K0500	DESARROLLO URBANO	
2	K	05	01	2K0501	PLANEACIÓN Y REGULACIÓN URBANA	8,654,420
5	O	00	00	500000	OBLIGACIONES	
5	T	01	00	5T0100	APORTACIONES A LA SEGURIDAD SOCIAL	
5	T	01	01	5T0101	APORTACIONES A LA SEGURIDAD SOCIAL	640,999
					TOTAL DEPENDENCIA	9,295,419
					FOMENTO ECONOMICO	
FIN	MOD	PROG	PROY		DESCRIPCIÓN	PRESUPUESTO ANUAL
2	O	00	00	200000	DESEMPEÑO DE LAS FUNCIONES	
2	F	00	00	2F0000	PROMOCIÓN Y FOMENTO	
2	F	01	00	2F0100	FOMENTO ECONÓMICO	
2	F	01	01	2F0101	FOMENTO ECONÓMICO	2,689,874
2	F	01	05	2F0105	FOMENTO AL EMPLEO	3,060,000
5	O	00	00	500000	OBLIGACIONES	
5	T	01	00	5T0100	APORTACIONES A LA SEGURIDAD SOCIAL	
5	T	01	01	5T0101	APORTACIONES A LA SEGURIDAD SOCIAL	375,860
					TOTAL DEPENDENCIA	6,125,733
					SINDICATURA	
FIN	MOD	PROG	PROY		DESCRIPCIÓN	PRESUPUESTO ANUAL
2	O	00	00	200000	DESEMPEÑO DE LAS FUNCIONES	
2	R	00	00	2R0000	ESPECÍFICOS	
2	R	01	00	2R0100	SERVICIOS DE GOBIERNO	
2	R	01	04	2R0104	ADMINISTRACIÓN FISCAL Y FINANCIERA	3,099,468
5	O	00	00	500000	OBLIGACIONES	
5	T	01	00	5T0100	APORTACIONES A LA SEGURIDAD SOCIAL	
5	T	01	01	5T0101	APORTACIONES A LA SEGURIDAD SOCIAL	247,914
					TOTAL DEPENDENCIA	3,347,382

					SECCIONAL LAZARO CARDENAS	
FIN	MOD	PROG	PROY		DESCRIPCIÓN	PRESUPUESTO ANUAL
2	0	00	00	200000	DESEMPEÑO DE LAS FUNCIONES	
2	R	00	00	2R0000	ESPECÍFICOS	
2	R	01	00	2R0100	SERVICIOS DE GOBIERNO	
2	R	01	03	2R0103	GOBIERNO Y REGLAMENTACIÓN	2,749,130
2	K	00	00	2K0000	PROYECTOS DE INVERSIÓN	1,000,000
5	0	00	00	500000	OBLIGACIONES	
5	T	01	00	5T0100	APORTACIONES A LA SEGURIDAD SOCIAL	
5	T	01	01	5T0101	APORTACIONES A LA SEGURIDAD SOCIAL	144,332
					TOTAL DEPENDENCIA	3,893,462
					SECCIONAL ANAHUAC	
FIN	MOD	PROG	PROY		DESCRIPCIÓN	PRESUPUESTO ANUAL
2	0	00	00	200000	DESEMPEÑO DE LAS FUNCIONES	
2	R	00	00	2R0000	ESPECÍFICOS	
2	R	01	00	2R0100	SERVICIOS DE GOBIERNO	
2	R	01	03	2R0103	GOBIERNO Y REGLAMENTACIÓN	34,462,180
2	K	00	00	2K0000	PROYECTOS DE INVERSIÓN	25,184,839
5	0	00	00	500000	OBLIGACIONES	
5	T	01	00	5T0100	APORTACIONES A LA SEGURIDAD SOCIAL	
5	T	01	01	5T0101	APORTACIONES A LA SEGURIDAD SOCIAL	2,571,139
					TOTAL DEPENDENCIA	62,218,158
					SECCIONAL ALVARO OBREGON	
FIN	MOD	PROG	PROY		DESCRIPCIÓN	PRESUPUESTO ANUAL
2	0	00	00	200000	DESEMPEÑO DE LAS FUNCIONES	
2	R	00	00	2R0000	ESPECÍFICOS	
2	R	01	00	2R0100	SERVICIOS DE GOBIERNO	
2	R	01	03	2R0103	GOBIERNO Y REGLAMENTACIÓN	23,811,261
2	K	00	00	2K0000	PROYECTOS DE INVERSIÓN	20,107,648
5	0	00	00	500000	OBLIGACIONES	
5	T	01	00	5T0100	APORTACIONES A LA SEGURIDAD SOCIAL	
5	T	01	01	5T0101	APORTACIONES A LA SEGURIDAD SOCIAL	1,760,870
					TOTAL DEPENDENCIA	45,679,779
					TOTAL GENERAL PRESUPUESTO PROGRAMATICO 2021	\$ 630,869,026

Municipio de Cuauhtémoc Clasificación por Fuente de Financiamiento			
CLAVE	CONCEPTO		
	RECURSOS NO ETIQUETADOS		\$ 435,649,145
1101	Recursos Fiscales	\$ 197,613,934	
1501	Recursos Federales	238,035,211	
1502	Recursos Federales Participaciones Remanentes		
1701	Otros Recursos de Libre Disposicion		
1702	Otros Recursos de Libre Disposicion Remanentes		
	RECURSOS ETIQUETADOS		195,219,881
	Recursos Federales		
2501	FORTAMUN	\$ 122,367,722	
	<i>Obras FORTAMUN Cabecera</i>	58,819,368.13	
	<i>Obras FORTAMUN Secc Anahuac</i>	14,745,310	
	<i>Obras FORTAMUN Secc Alvaro Obregon</i>	12,603,875	
	<i>Obras FORTAMUN Secc Lazaro Cardenas</i>		
	Servicios Personales Seguridad Publica	36,199,168	
	Combustible Seguridad Publica (policia)		
	Adquisiciones con Fortamun		
2502	FISM	33,997,015	
	<i>Obras FISM Cabecera</i>	\$ 24,898,682	
	<i>Obras FISM Secc Anahuac</i>	4,096,640	
	<i>Obras FISM Secc Alvaro Obregon</i>	3,501,693	
	<i>Obras FISM Secc Lazaro Cardenas</i>	1,500,000	
2601	FODESEM	38,855,144	
	<i>Obras FODESEM Cabecera</i>	\$ 12,171,019	
	<i>Obras FODESEM Secc Anahuac</i>	4,682,045	
	<i>Obras FODESEM Secc Alvaro Obregon</i>	4,002,080	
	<i>Obras FODESEM Secc Lazaro Cardena</i>	-	
	<i>Adquisiciones FODESEM</i>	18,000,000	
2602	FODESEM Remanentes	-	
2503	FORTASEG	-	
1102	Coparticipacion Municipal FORTASEG	-	
2701	Otros Recursos de Transferencia Etiquetados		
	TOTAL PRESUPUESTO		\$ 630,869,026.41

Global General	Partida	Anual
SERVICIOS PERSONALES	1000	\$229,131,982
REMUNERACIONES AL PERSONAL DE CARÁCTER PERMANENTE	1100	\$92,394,175
Dietas	1111	\$4,760,256
Sueldos base al personal permanente	1131	\$73,469,632
Compensaciones Fijas al Personal Permanente	1132	\$12,930,299
Vacaciones al Personal Permanente	1133	\$1,233,988
REMUNERACIONES AL PERSONAL DE CARÁCTER TRANSITORIO	1200	\$973,598
Honorarios asimilables a salarios	1211	\$755,798
Sueldos base al personal eventual	1221	\$217,800
REMUNERACIONES ADICIONALES Y ESPECIALES	1300	\$109,196,954
Primas de Antigüedad y Quinquenio	1311	\$6,473,400
Primas de vacaciones, dominical	1321	\$4,496,044
Aguinaldo	1322	\$20,509,610
Horas extraordinarias	1331	\$279,302
Sobresueldo Sindical	1341	\$1,909,076
Vales de Despensa	1342	\$2,360,491
Vigilancia Extraordinaria	1343	\$2,377,901
Compensación Extraordinaria	1344	\$70,059,352
Honorarios especiales-GASTOS DE EJECUCION Y COBRANZA	1371	\$731,777
SEGURIDAD SOCIAL	1400	\$24,771,174
Cuotas IMSS-Aportaciones de seguridad social	1411	\$18,693,216
Cuotas INFONAVIT-Aportaciones a fondos de vivienda	1421	\$1,361,863
Cuotas RCV-Aportaciones al sistema para el retiro	1431	\$4,716,095
OTRAS PRESTACIONES SOCIALES Y ECONÓMICAS	1500	\$968,159
Indemnizaciones al Personal	1521	\$968,159
PREVISIONES	1600	\$50,000
Previsiones de carácter laboral, económica y de seguridad social	1611	\$50,000
PAGO DE ESTÍMULOS A SERVIDORES PÚBLICOS	1700	\$777,922
Premios de Asistencia	1711	\$388,961
Premios de Puntualidad	1712	\$388,961
MATERIALES Y SUMINISTROS	2000	\$67,645,205

MATERIALES DE ADMINISTRACIÓN, EMISIÓN DE DOCUMENTOS Y ARTÍCULOS OFICIALES	2100	\$3,663,553
Materiales, Útiles y equipos menores de oficina	2111	\$1,145,128
Desechables	2112	\$418,038
Material estadístico y geográfico	2131	\$60,258
Materiales, útiles y equipos menores de tecnologías de la información y comunicaciones	2141	\$3,893
Libros y Revistas	2152	\$687,550
Impresión de Formas	2153	\$954,418
Artículos de limpieza	2161	\$27,911
Suministros programa D.A.R.E.	2172	\$366,356
Suministros Programas Preventivos	2173	\$3,071,191
ALIMENTOS Y UTENSILIOS	2200	\$2,502,273
Alimentos de Equinos	2222	\$89,797
Utensilios para el servicio de alimentación (cmbir I cuent 2112)	2231	\$41,098
MATERIAS PRIMAS Y MATERIALES DE PRODUCCIÓN Y COMERCIALIZACIÓN	2300	\$41,098
Productos de papel, cartón e impresos adquiridos como materia prima	2331	\$7,856,206
MATERIALES Y ARTÍCULOS DE CONSTRUCCIÓN Y DE REPARACIÓN	2400	\$238,076
Mezcla Asfáltica para Bacheo	2411	\$119,073
Cemento y productos de concreto	2421	\$5,573
Cal, yeso y productos de yeso	2431	\$5,816
Madera y productos de madera	2441	\$7,315
Vidrio y productos de vidrio	2451	\$1,506,491
Material para Alumbrado/Luminarias	2462	\$12,703
Artículos metálicos para la construcción	2471	\$6,328
Materiales complementarios	2481	\$1,137,294
Material para Conservación y Reparación de Edificios Públicos	2491	\$556,167
Material para Conservación y Reparación de Obra	2492	\$2,120,819
Material para Conservación y Reparación de Parques y Jardines	2493	\$1,659,311
Materiales para Señalización y Semaforización	2495	\$481,241
Materiales y Suministros Varios	2496	\$1,787,190
PRODUCTOS QUÍMICOS, FARMACÉUTICOS Y DE LABORATORIO	2500	\$864
Fertilizantes, pesticidas y otros agroquímicos	2521	\$1,669,683
Medicinas y productos farmacéuticos	2531	\$114,227
Materiales, accesorios y suministros médicos	2541	\$2,416
Otros productos químicos	2591	\$30,477,026
COMBUSTIBLES, LUBRICANTES Y ADITIVOS	2600	\$30,477,026
Gasolina, Diesel y Gas Automotriz	2611	\$5,045,907
VESTUARIO, BLANCOS, PRENDAS DE PROTECCIÓN Y ARTÍCULOS DEPORTIVOS	2700	\$4,512,806
Vestuario y uniformes	2711	\$514,901
Prendas de seguridad y protección personal	2721	\$18,201
Artículos deportivos	2731	\$511,481
MATERIALES Y SUMINISTROS PARA SEGURIDAD	2800	\$119,408
Materiales de seguridad pública	2821	\$392,073
Uniformes y Prendas de Protección para Seguridad Pública	2831	\$15,191,552
HERRAMIENTAS, REFACCIONES Y ACCESORIOS MENORES	2900	\$295,882
Herramientas menores	2911	\$83,916
Refacciones y accesorios menores de edificios	2921	\$9,126
Mantenimiento y Reparación de Equipo y Mobiliario de Oficina	2931	\$83,764
Mantenimiento y Reparación de Equipo de Computación	2941	\$197,388
Mantenimiento y Reparación de Equipo de Comunicación	2942	\$10,489,111
Mantenimiento y Reparación de Equipo de Transporte	2961	\$3,464,363
Mantenimiento y Reparación de Maquinaria	2981	\$568,001
SERVICIOS GENERALES	3000	\$82,688,800

SERVICIOS BÁSICOS	3100	\$51,479,912
Electricidad-Energía Eléctrica	3111	\$48,599,378
Alumbrado Público	3112	\$273,505
Gas	3121	\$412,864
Agua	3131	\$343,886
Teléfono Fijo e Internet	3141	\$1,711,118
Telefonía celular	3151	\$31,006
Servicios de telecomunicaciones y satélites	3161	\$38,639
Servicios de acceso de Internet, redes y procesamiento de información	3171	\$23,660
Mensajería Fletes y Correos	3181	\$41,356
Servicios integrales y otros servicios	3191	\$4,500
SERVICIOS DE ARRENDAMIENTO	3200	\$1,999,704
Arrendamiento de terrenos	3211	\$512,727
Arrendamiento de edificios	3221	\$667,336
Arrendamiento de mobiliario y equipo de administración, educacional y recreativo	3231	\$281,619
Arrendamiento de maquinaria, equipo y servicios	3261	\$224,302
Arrendamiento de activos intangibles	3271	\$301,720
Otros arrendamientos	3291	\$12,000
SERVICIOS PROFESIONALES, CIENTÍFICOS, TÉCNICOS Y OTROS SERVICIOS	3300	\$6,619,015
Honorarios legales, de contabilidad, auditoría y relacionados	3311	\$645,706
Plan Director Urbano	3321	\$72,402
Honorarios por consultoría administrativa	3331	\$795,441
Evaluación de Competencias Básicas	3333	\$43,636
Cursos de Capacitación	3341	\$1,619,063
Formación Inicial para Elementos en Activo	3344	\$1,014,000
Formación Inicial para Aspirantes	3345	\$436,364
Formación Continua	3348	\$250,364
Servicios de apoyo administrativo, fotocopiado e impresión	3361	\$6,000
Servicios de vigilancia	3381	\$2,127
Avalúos, Estudios y Proyectos	3391	\$1,733,913
SERVICIOS FINANCIEROS, BANCARIOS Y COMERCIALES	3400	\$6,020,857
Comisiones Bancarias	3411	\$453,995
Contraprestación DAP	3431	\$1,828,168
Primas y Pólizas de Seguro	3451	\$3,694,092
Fletes y maniobras	3471	\$24,902
Servicios financieros, bancarios y comerciales integrales	3491	\$19,700
SERVICIOS DE INSTALACIÓN, REPARACIÓN, MANTENIMIENTO Y CONSERVACIÓN	3500	\$4,171,550
Servicios de Conservación y Mantenimiento de Edificios Públicos	3511	\$167,507
Instalación, reparación y mantenimiento de mobiliario y equipo de administración, educacional y recreativo	3521	\$5,511
Instalación, reparación y mantenimiento de equipo de cómputo y tecnologías de la información	3531	\$45,251
Instalación, reparación y mantenimiento de equipo e instrumental médico y de laboratorio	3541	\$0
Servicios de Reparación y Mantenimiento de equipo de transporte	3551	\$2,469,670
Reparación y mantenimiento de equipo de defensa y seguridad	3561	\$7,419
Servicios de Reparación y Mantenimiento de Maquinaria	3571	\$1,288,208
Servicios de limpieza y manejo de desechos	3581	\$80,284
Servicios Conservación y Mantenimiento de Parques y Jardines	3591	\$107,699
SERVICIOS DE COMUNICACIÓN SOCIAL Y PUBLICIDAD	3600	\$6,304,914
Avisos Oficiales	3611	\$1,858,626
Difusión Social y Cultural	3612	\$3,019,787
Publicaciones en Periódicos y Revistas	3613	\$1,349,628
Servicios de creatividad, preproducción y producción de publicidad, excepto Internet	3631	\$17,673
Difusión por Internet	3661	\$59,200
SERVICIOS DE TRASLADOS Y VIÁTICOS	3700	\$590,357
Pasajes aéreos	3711	\$10,000
Pasajes terrestres	3721	\$13,352
Viáticos y Gastos de Transporte	3751	\$558,673
Otros servicios de traslado y hospedaje	3791	\$8,332
SERVICIOS OFICIALES	3800	\$4,801,195
Gastos de ceremonial	3811	\$44,619
Actividades Cívicas y Festividades	3821	\$4,596,394
Informe Municipal	3823	\$145,921
Congresos y Convenciones	3832	\$14,260
OTROS SERVICIOS GENERALES	3900	\$701,294
Impuestos y derechos	3921	\$1,400
Multas, Recargos y Actualizaciones	3951	\$34,961
Responsabilidad e Indemnización Patrimonial	3961	\$26,543
Servicios y Suministros Varios	3993	\$347,716
		\$122,662
TRANSFERENCIAS, ASIGNACIONES, SUBSIDIOS Y OTRAS AYUDAS	4000	\$103,147,102

TRANSFERENCIAS INTERNAS Y ASIGNACIONES AL SECTOR PÚBLICO	4100	\$29,576,786
Transferencias al DIF	4151	\$11,503,800
Transferencias al Instituto de Cultura	4152	\$7,812,785
Transferencias al Instituto del Deporte	4153	\$9,088,096
Transferencias al Instituto de la Mujer	4154	\$1,172,105
SUBSIDIOS Y SUBVENCIONES	4300	\$7,703,769
Subsidios a la producción	4311	\$6,187,678
Otros Subsidios	4391	\$1,516,091
AYUDAS SOCIALES	4400	\$65,866,546
Camino Seguro y Comisario de Policía	4411	\$3,687,818
Descuentos PPP y Descuentos Predial	4412	\$14,153,432
Subsidios Culturales	4413	\$47,600
Subsidios Materiales de Construcción	4414	\$2,130,320
Subsidios Medicos	4415	\$2,700,906
Apoyos Especiales y Subsidios Funerarios	4416	\$23,053,562
Apoyos Especiales y Subsidios Funerarios	4416	\$0
Fomento al Deporte	4417	\$334,601
Proteccion a Ancianos y Desvalidos	4418	\$4,853,095
Apoyo Contigencia Sanitaria	4419	\$692,245
Subsidio Educacional a Personas	4421	\$5,493,564
Becas y otros apoyos	4422	\$525,250
Subsidios a Escuelas	4451	\$4,804,153
Subsidio a Grupos e Instituciones Diversos	4452	\$3,390,000
BIENES MUEBLES, INMUEBLES E INTANGIBLES	5000	\$4,624,381
MOBILIARIO Y EQUIPO DE ADMINISTRACIÓN	5100	\$427,833
Muebles de oficina y estantería	5111	\$86,664
Muebles, excepto de oficina y estantería	5121	\$5,000
Equipo de cómputo y de tecnología de la información	5151	\$294,169
Otros mobiliarios y equipos de administración	5191	\$42,000
VEHÍCULOS Y EQUIPO DE TRANSPORTE	5400	\$540,000
Vehículos y equipo terrestre	5411	\$540,000
MAQUINARIA, OTROS EQUIPOS Y HERRAMIENTAS	5600	\$2,631,662
Maquinaria y equipo de construcción	5631	\$718,100
Sistemas de aire acondicionado, calefacción y de refrigeración industrial y comercial	5641	\$36,947
Equipo de comunicación y telecomunicación	5651	\$120,000
Herramientas y máquinas-herramienta	5671	\$190,407
Otros equipos	5691	\$1,566,208
ACTIVOS BIOLÓGICOS	5700	\$300,487
Otros activos biológicos	5791	\$300,487
ACTIVOS INTANGIBLES	5900	\$724,400
Software	5911	\$15,000
Licencias informáticas e intelectuales	5971	\$709,400
INVERSIÓN PÚBLICA	6000	\$142,681,556
OBRA PÚBLICA EN BIENES DE DOMINIO PÚBLICO	6100	\$46,292,487
Edificación no habitacional	6121	\$23,523,996
División de terrenos y construcción de obras de urbanización	6141	\$600,000
Construcción de vías de comunicación	6151	\$118,296,717
Instalaciones y equipamiento en construcciones	6171	\$260,843
INVERSIONES FINANCIERAS Y OTRAS PROVISIONES	7000	\$950,000
PROVISIONES PARA CONTINGENCIAS Y OTRAS EROGACIONES ESPECIALES	7900	\$950,000
Contingencias por fenómenos naturales	7911	\$950,000
Total		\$630,869,026

Global Cabecera	Partida	Anual
SERVICIOS PERSONALES	1000	\$193,135,643
REMUNERACIONES AL PERSONAL DE CARÁCTER PERMANENTE	1100	\$67,934,512
Dietas	1111	\$4,760,256
Sueldos base al personal permanente	1131	\$58,757,785
Compensaciones Fijas al Personal Permanente	1132	\$3,318,375
Vacaciones al Personal Permanente	1133	\$1,098,096
REMUNERACIONES AL PERSONAL DE CARÁCTER TRANSITORIO	1200	\$488,998
Honorarios asimilables a salarios	1211	\$488,998
REMUNERACIONES ADICIONALES Y ESPECIALES	1300	\$102,776,592
Primas de Antigüedad y Quinquenio	1311	\$5,723,719
Primas de vacaciones, dominical	1321	\$3,696,865
Aguinaldo	1322	\$17,666,044
Sobresueldo Sindical	1341	\$1,268,252
Vales de Despensa	1342	\$1,918,539
Vigilancia Extraordinaria	1343	\$2,360,702
Compensación Extraordinaria	1344	\$69,460,695
Honorarios especiales-GASTOS DE EJECUCION Y COBRANZA	1371	\$681,777
SEGURIDAD SOCIAL	1400	\$20,294,833
Cuotas IMSS-Aportaciones de seguridad social	1411	\$14,375,206
Cuotas INFONAVIT-Aportaciones a fondos de vivienda	1421	\$1,234,690
Cuotas RCV-Aportaciones al sistema para el retiro	1431	\$4,684,937
OTRAS PRESTACIONES SOCIALES Y ECONÓMICAS	1500	\$813,159
Indemnizaciones al Personal	1521	\$813,159
PREVISIONES	1600	\$50,000
Previsiones de carácter laboral, económica y de seguridad social	1611	\$50,000
PAGO DE ESTÍMULOS A SERVIDORES PÚBLICOS	1700	\$777,548
Premios de Asistencia	1711	\$388,774
Premios de Puntualidad	1712	\$388,774
MATERIALES Y SUMINISTROS	2000	\$55,643,345

MATERIALES DE ADMINISTRACIÓN, EMISIÓN DE DOCUMENTOS Y ARTÍCULOS OFICIALES	2100	\$2,889,136
Papelería y Útiles de Oficina	2111	\$848,528
Papelería y Consumibles para Computadoras	2121	\$336,568
Materiales, útiles y equipos menores de tecnologías de la información y comunicaciones	2141	\$51,258
Periodicos y Suscripciones	2151	\$3,893
Impresión de Formas	2153	\$544,150
Artículos de limpieza	2161	\$732,470
Materiales para Cursos y Talleres	2171	\$5,911
Suministros Programas Preventivos	2173	\$366,356
ALIMENTOS Y UTENSILIOS	2200	\$2,857,328
Productos alimenticios para personas	2211	\$2,299,620
Utensilios para el servicio de alimentación	2231	\$78,587
MATERIAS PRIMAS Y MATERIALES DE PRODUCCIÓN Y COMERCIALIZACIÓN	2300	\$41,098
Productos alimenticios, agropecuarios y forestales adquiridos como materia prima	2311	\$41,098
Productos de papel, cartón e impresos adquiridos como materia prima	2331	\$0
MATERIALES Y ARTÍCULOS DE CONSTRUCCIÓN Y DE REPARACIÓN	2400	\$5,812,564
Mezcla Asfáltica para Bacheo	2411	\$88,076
Cemento y productos de concreto	2421	\$9,453
Cal, yeso y productos de yeso	2431	\$573
Madera y productos de madera	2441	\$1,816
Vidrio y productos de vidrio	2451	\$7,315
Material para Alumbrado Público	2461	\$1,081,161
Artículos metálicos para la construcción	2471	\$2,203
Materiales complementarios	2481	\$6,328
Material para Conservación y Reparación de Edificios Públicos	2491	\$867,055
Material para Conservación y Reparación de Obra	2492	\$26,920
Material para Conservación y Reparación de Parques y Jardines	2493	\$1,878,546
Materiales para Señalización y Semaforización	2495	\$1,546,950
Materiales y Suministros Varios	2496	\$296,169
PRODUCTOS QUÍMICOS, FARMACÉUTICOS Y DE LABORATORIO	2500	\$1,690,190
Fertilizantes, pesticidas y otros agroquímicos	2521	\$864
Medicinas y productos farmacéuticos	2531	\$1,612,683
Materiales, accesorios y suministros médicos	2541	\$74,227
Otros productos químicos	2591	\$2,416
COMBUSTIBLES, LUBRICANTES Y ADITIVOS	2600	\$24,087,907
Gasolina, Diesel y Gas Automotriz	2611	\$24,087,907
VESTUARIO, BLANCOS, PRENDAS DE PROTECCIÓN Y ARTÍCULOS DEPORTIVOS	2700	\$4,690,607
Vestuario y uniformes	2711	\$4,157,506
Prendas de seguridad y protección personal	2721	\$514,901
Artículos deportivos	2731	\$18,201
MATERIALES Y SUMINISTROS PARA SEGURIDAD	2800	\$511,481
Materiales de seguridad pública	2821	\$119,408
Uniformes y Prendas de Protección para Seguridad Pública	2831	\$392,073
HERRAMIENTAS, REFACCIONES Y ACCESORIOS MENORES	2900	\$13,063,034
Herramientas menores	2911	\$156,462
Refacciones y accesorios menores de edificios	2921	\$20,717
Mantenimiento y Reparación de Equipo y Mobiliario de Oficina	2931	\$3,126
Mantenimiento y Reparación de Equipo de Computación	2941	\$47,264
Mantenimiento y Reparación de Equipo de Comunicación	2942	\$173,059
Mantenimiento y Reparación de Equipo de Transporte	2961	\$8,936,635
Mantenimiento y Reparación de Maquinaria	2981	\$3,349,669
Mantenimiento y Reparación de Equipos Varios	2982	\$376,102
SERVICIOS GENERALES	3000	\$75,598,473

SERVICIOS BÁSICOS	3100	\$48,144,539
Electricidad-Energía Eléctrica	3111	\$46,149,249
Alumbrado Público	3112	\$234,545
Gas	3121	\$197,264
Agua	3131	\$7,786
Teléfono Fijo e Internet	3141	\$1,483,089
Telefonía celular	3151	\$31,006
Servicios de acceso de Internet, redes y procesamiento de información	3171	\$1,644
Mensajería Fletes y Correos	3181	\$39,956
SERVICIOS DE ARRENDAMIENTO	3200	\$1,960,704
Arrendamiento de terrenos	3211	\$512,727
Arrendamiento de edificios	3221	\$652,336
Arrendamiento de mobiliario y equipo de administración, educacional y recreativo	3231	\$281,619
Arrendamiento de maquinaria, equipo y servicios	3261	\$212,302
Arrendamiento de activos intangibles	3271	\$301,720
SERVICIOS PROFESIONALES, CIENTÍFICOS, TÉCNICOS Y OTROS SERVICIOS	3300	\$6,457,675
Honorarios legales, de contabilidad, auditoría y relacionados	3311	\$645,706
Plan Director Urbano	3321	\$72,402
Honorarios por consultoría administrativa	3331	\$695,701
Evaluación de Competencias Básicas	3333	\$43,636
Cursos de Capacitación	3341	\$1,583,463
Formación Inicial para Elementos en Activo	3344	\$1,014,000
Formación Inicial para Aspirantes	3345	\$436,364
Formación Continua	3348	\$250,364
Servicios de vigilancia	3381	\$2,127
Avalúos, Estudios y Proyectos	3391	\$1,713,913
SERVICIOS FINANCIEROS, BANCARIOS Y COMERCIALES	3400	\$5,488,254
Comisiones Bancarias	3411	\$406,005
Contraprestación DAP	3431	\$1,828,168
Primas y Pólizas de Seguro	3451	\$3,243,179
Fletes y maniobras	3471	\$10,902
SERVICIOS DE INSTALACIÓN, REPARACIÓN, MANTENIMIENTO Y CONSERVACIÓN	3500	\$3,669,707
Servicios de Conservación y Mantenimiento de Edificios Públicos	3511	\$162,707
Instalación, reparación y mantenimiento de mobiliario y equipo de administración, educacional y recreativo	3521	\$711
Instalación, reparación y mantenimiento de equipo de cómputo y tecnologías de la información	3531	\$42,751
Servicios de Reparación y Mantenimiento de equipo de transporte	3551	\$2,091,416
Reparación y mantenimiento de equipo de defensa y seguridad	3561	\$7,419
Servicios de Reparación y Mantenimiento de Maquinaria	3571	\$1,258,918
Servicios de limpieza y manejo de desechos	3581	\$73,084
Servicios Conservación y Mantenimiento de Parques y Jardines	3591	\$32,699
SERVICIOS DE COMUNICACIÓN SOCIAL Y PUBLICIDAD	3600	\$5,938,014
Avisos Oficiales	3611	\$1,858,626
Difusión Social y Cultural	3612	\$2,755,287
Publicaciones en Periódicos y Revistas	3613	\$1,306,428
Servicios de creatividad, preproducción y producción de publicidad, excepto Internet	3631	\$17,673
SERVICIOS DE TRASLADOS Y VIÁTICOS	3700	\$483,730
Pasajes aéreos	3711	\$10,000
Pasajes terrestres	3721	\$13,352
Viáticos y Gastos de Transporte	3751	\$452,046
Otros servicios de traslado y hospedaje	3791	\$8,332
SERVICIOS OFICIALES	3800	\$2,915,466
Gastos de ceremonial	3811	\$44,619
Actividades Cívicas y Festividades	3821	\$2,710,665
Informe Municipal	3823	\$145,921
Congresos y Convenciones	3832	\$14,260
OTROS SERVICIOS GENERALES	3900	\$540,382
Multas, Recargos y Actualizaciones	3951	\$34,961
Responsabilidad e Indemnización Patrimonial	3961	\$26,543
Servicios y Suministros Varios	3993	\$188,204
Cambio de Administración	3994	\$122,662
TRANSFERENCIAS, ASIGNACIONES, SUBSIDIOS Y OTRAS AYUDAS	4000	\$93,515,216

TRANSFERENCIAS INTERNAS Y ASIGNACIONES AL SECTOR PÚBLICO	4100	\$29,295,986
Transferencias al DIF	4151	\$11,223,000
Transferencias al Instituto de Cultura	4152	\$7,812,785
Transferencias al Instituto del Deporte	4153	\$9,088,096
Transferencias al Instituto de la Mujer	4154	\$1,172,105
SUBSIDIOS Y SUBVENCIONES	4300	\$7,703,769
Subsidios a la producción	4311	\$6,187,678
Otros Subsidios	4391	\$1,516,091
AYUDAS SOCIALES	4400	\$56,515,460
Camino Seguro y Comisario de Policía	4411	\$3,687,818
Descuentos PPP y Descuentos Predial	4412	\$13,775,252
Subsidios Materiales de Construcción	4414	\$2,000,000
Subsidios Medicos	4415	\$2,009,479
Apoyos Especiales y Subsidios Funerarios	4416	\$19,504,580
Apoyos Especiales y Subsidios Funerarios	4416	\$0
Fomento al Deporte	4417	\$0
Proteccion a Ancianos y Desvalidos	4418	\$4,800,000
Apoyo Contigencia Sanitaria	4419	\$692,245
Subsidio Educacional a Personas	4421	\$5,070,836
Becas y otros apoyos	4422	\$275,250
Subsidios a Escuelas	4451	\$2,700,000
Subsidio a Grupos e Instituciones Diversos	4452	\$2,000,000
BIENES MUEBLES, INMUEBLES E INTANGIBLES	5000	\$3,845,881
MOBILIARIO Y EQUIPO DE ADMINISTRACIÓN	5100	\$265,333
Muebles de oficina y estantería	5111	\$31,164
Equipo de cómputo y de tecnología de la información	5151	\$192,169
Otros mobiliarios y equipos de administración	5191	\$42,000
MAQUINARIA, OTROS EQUIPOS Y HERRAMIENTAS	5600	\$2,570,662
Maquinaria y equipo de construcción	5631	\$718,100
Sistemas de aire acondicionado, calefacción y de refrigeración industrial y comercial	5641	\$33,947
Equipo de comunicación y telecomunicación	5651	\$120,000
Herramientas y máquinas-herramienta	5671	\$187,407
Otros equipos	5691	\$1,511,208
ACTIVOS BIOLÓGICOS	5700	\$300,487
Otros activos biológicos	5791	\$300,487
ACTIVOS INTANGIBLES	5900	\$709,400
Licencias informáticas e intelectuales	5971	\$709,400
INVERSIÓN PÚBLICA	6000	\$96,389,069
OBRA PÚBLICA EN BIENES DE DOMINIO PÚBLICO	6100	\$96,389,069
Construcción de vías de comunicación	6151	\$96,389,069
INVERSIONES FINANCIERAS Y OTRAS PROVISIONES	7000	\$950,000
PROVISIONES PARA CONTINGENCIAS Y OTRAS EROGACIONES ESPECIALES	7900	\$950,000
Contingencias por fenómenos naturales	7911	\$950,000
Total		\$519,077,627

PRESIDENCIA	Partida	Anual
SERVICIOS PERSONALES	1000	\$3,252,535
REMUNERACIONES AL PERSONAL DE CARÁCTER PERMANENTE	1100	\$613,420
Sueldos base al personal permanente	1131	\$457,092
Compensaciones Fijas al Personal Permanente	1132	\$132,188
Vacaciones al Personal Permanente	1133	\$24,140
REMUNERACIONES ADICIONALES Y ESPECIALES	1300	\$2,373,656
Primas de Antigüedad y Quinquenio	1311	\$37,911
Primas de vacaciones, dominical	1321	\$84,188
Aguinaldo	1322	\$374,454
Compensación Extraordinaria	1344	\$1,877,104
SEGURIDAD SOCIAL	1400	\$137,725
Cuotas IMSS-Aportaciones de seguridad social	1411	\$90,777
Cuotas INFONAVIT-Aportaciones a fondos de vivienda	1421	\$8,662
Cuotas RCV-Aportaciones al sistema para el retiro	1431	\$38,286
OTRAS PRESTACIONES SOCIALES Y ECONÓMICAS	1500	\$113,220
Indemnizaciones al Personal	1521	\$113,220
PAGO DE ESTÍMULOS A SERVIDORES PÚBLICOS	1700	\$14,514
Premios de Asistencia	1711	\$7,257
Premios de Puntualidad	1712	\$7,257
MATERIALES Y SUMINISTROS	2000	\$798,694
MATERIALES DE ADMINISTRACIÓN, EMISIÓN DE DOCUMENTOS Y ARTÍCULOS OFICIALES	2100	\$52,540
Papelería y Útiles de Oficina	2111	\$28,590
Papelería y Consumibles para Computadoras	2121	\$8,796
Materiales, útiles y equipos menores de tecnologías de la información y comunicaciones	2141	\$933
Artículos de limpieza	2161	\$14,220
ALIMENTOS Y UTENSILIOS	2200	\$406,203
Productos alimenticios para personas	2211	\$393,900
Utensilios para el servicio de alimentación	2231	\$12,303
MATERIALES Y ARTÍCULOS DE CONSTRUCCIÓN Y DE REPARACIÓN	2400	\$11,730
Material para Conservación y Reparación de Edificios Públicos	2491	\$11,730
PRODUCTOS QUÍMICOS, FARMACÉUTICOS Y DE LABORATORIO	2500	\$2,775
Medicinas y productos farmacéuticos	2531	\$2,182
Materiales, accesorios y suministros médicos	2541	\$593
COMBUSTIBLES, LUBRICANTES Y ADITIVOS	2600	\$234,097
Gasolina, Diesel y Gas Automotriz	2611	\$234,097
VESTUARIO, BLANCOS, PRENDAS DE PROTECCIÓN Y ARTÍCULOS DEPORTIVOS	2700	\$51,321
Vestuario y uniformes	2711	\$51,321
HERRAMIENTAS, REFACCIONES Y ACCESORIOS MENORES	2900	\$40,028
Refacciones y accesorios menores de edificios	2921	\$582
Mantenimiento y Reparación de Equipo y Mobiliario de Oficina	2931	\$1,091
Mantenimiento y Reparación de Equipo de Transporte	2961	\$38,355
SERVICIOS GENERALES	3000	\$459,873

SERVICIOS BÁSICOS	3100	\$166,207
Electricidad-Energía Eléctrica	3111	\$72,670
Gas	3121	\$2,992
Teléfono Fijo e Internet	3141	\$90,545
SERVICIOS DE ARRENDAMIENTO	3200	\$3,721
Arrendamiento de mobiliario y equipo de administración, educacional y recreativo	3231	\$1,686
Arrendamiento de maquinaria, equipo y servicios	3261	\$2,035
SERVICIOS FINANCIEROS, BANCARIOS Y COMERCIALES	3400	\$20,274
Primas y Polizas de Seguro	3451	\$20,274
SERVICIOS DE INSTALACIÓN, REPARACIÓN, MANTENIMIENTO Y CONSERVACIÓN	3500	\$10,216
Servicios de Conservación y Mantenimiento de Edificios Públicos	3511	\$823
Instalación, reparación y mantenimiento de equipo de cómputo y tecnologías de la información	3531	\$494
Servicios de Reparación y Mantenimiento de equipo de transporte	3551	\$8,900
SERVICIOS DE TRASLADOS Y VIÁTICOS	3700	\$67,582
Viáticos y Gastos de Transporte	3751	\$67,582
SERVICIOS OFICIALES	3800	\$191,178
Actividades Cívicas y Festividades	3821	\$30,997
Informe Municipal	3823	\$145,921
Congresos y Convenciones	3832	\$14,260
OTROS SERVICIOS GENERALES	3900	\$696
Servicios y Suministros Varios	3993	\$696
TRANSFERENCIAS, ASIGNACIONES, SUBSIDIOS Y OTRAS AYUDAS	4000	\$298,454
TRANSFERENCIAS INTERNAS Y ASIGNACIONES AL SECTOR PÚBLICO	4100	\$0
AYUDAS SOCIALES	4400	\$298,454
Subsidios Médicos	4415	\$204,025
Apoyos Especiales y Subsidios Funerarios	4416	\$94,429
Total		\$4,809,556

AYUNTAMIENTO	Partida	Anual
SERVICIOS PERSONALES	1000	\$8,521,336
REMUNERACIONES AL PERSONAL DE CARÁCTER PERMANENTE	1100	\$4,662,069
Dietas	1111	\$4,452,442
Sueldos base al personal permanente	1131	\$196,330
Compensaciones Fijas al Personal Permanente	1132	\$13,296
REMUNERACIONES ADICIONALES Y ESPECIALES	1300	\$3,104,309
Primas de Antigüedad y Quinquenio	1311	\$57,545
Primas de vacaciones, dominical	1321	\$9,187
Aguinaldo	1322	\$30,670
Sobresueldo Sindical	1341	\$12,945
Vales de Despensa	1342	\$11,016
Compensación Extraordinaria	1344	\$2,982,946
SEGURIDAD SOCIAL	1400	\$752,366
Cuotas IMSS-Aportaciones de seguridad social	1411	\$538,440
Cuotas INFONAVIT-Aportaciones a fondos de vivienda	1421	\$10,980
Cuotas RCV-Aportaciones al sistema para el retiro	1431	\$202,945
PAGO DE ESTÍMULOS A SERVIDORES PÚBLICOS	1700	\$2,593
Premios de Asistencia	1711	\$1,296
Premios de Puntualidad	1712	\$1,296
MATERIALES Y SUMINISTROS	2000	\$416,736
MATERIALES DE ADMINISTRACIÓN, EMISIÓN DE DOCUMENTOS Y ARTÍCULOS OFICIALES	2100	\$28,523
Papelería y Utiles de Oficina	2111	\$10,065
Papelería y Consumibles para Computadoras	2121	\$17,273
Artículos de limpieza	2161	\$1,185
ALIMENTOS Y UTENSILIOS	2200	\$165,198
Productos alimenticios para personas	2211	\$163,425
Utensilios para el servicio de alimentación	2231	\$1,773
COMBUSTIBLES, LUBRICANTES Y ADITIVOS	2600	\$215,898
Gasolina, Diesel y Gas Automotriz	2611	\$215,898
VESTUARIO, BLANCOS, PRENDAS DE PROTECCIÓN Y ARTÍCULOS DEPORTIVOS	2700	\$2,582
Vestuario y uniformes	2711	\$2,582
HERRAMIENTAS, REFACCIONES Y ACCESORIOS MENORES	2900	\$4,535
Mantenimiento y Reparación de Equipo de Comunicación	2942	\$4,535
SERVICIOS GENERALES	3000	\$27,264
SERVICIOS FINANCIEROS, BANCARIOS Y COMERCIALES	3400	\$15,253
Primas y Polizas de Seguro	3451	\$15,253
SERVICIOS DE INSTALACIÓN, REPARACIÓN, MANTENIMIENTO Y CONSERVACIÓN	3500	\$7,593
Instalación, reparación y mantenimiento de equipo de cómputo y tecnologías de la información	3531	\$7,593
SERVICIOS DE TRASLADOS Y VIÁTICOS	3700	\$4,342
Viáticos y Gastos de Transporte	3751	\$4,342
OTROS SERVICIOS GENERALES	3900	\$77
Multas, Recargos y Actualizaciones	3951	\$77
TRANSFERENCIAS, ASIGNACIONES, SUBSIDIOS Y OTRAS AYUDAS	4000	\$806,900
AYUDAS SOCIALES	4400	\$806,900
Subsidios Medicos	4415	\$5,455
Apoyos Especiales y Subsidios Funerarios	4416	\$109,200
Subsidio Educativo a Personas	4421	\$692,245
BIENES MUEBLES, INMUEBLES E INTANGIBLES	5000	\$3,500
MOBILIARIO Y EQUIPO DE ADMINISTRACIÓN	5100	\$3,500
Equipo de cómputo y de tecnología de la información	5151	\$3,500
Total		\$9,775,736

SECRETARIA	Partida	Anual
SERVICIOS PERSONALES	1000	\$9,793,459
REMUNERACIONES AL PERSONAL DE CARÁCTER PERMANENTE	1100	\$3,082,601
Sueldos base al personal permanente	1131	\$2,743,470
Compensaciones Fijas al Personal Permanente	1132	\$262,085
Vacaciones al Personal Permanente	1133	\$77,046
REMUNERACIONES AL PERSONAL DE CARÁCTER TRANSITORIO	1200	\$173,363
Honorarios asimilables a salarios	1211	\$173,363
REMUNERACIONES ADICIONALES Y ESPECIALES	1300	\$5,252,638
Primas de Antigüedad y Quinquenio	1311	\$197,250
Primas de vacaciones, dominical	1321	\$215,037
Aguinaldo	1322	\$1,015,667
Sobresueldo Sindical	1341	\$35,264
Vales de Despensa	1342	\$31,880
Compensación Extraordinaria	1344	\$3,757,540
SEGURIDAD SOCIAL	1400	\$828,866
Cuotas IMSS-Aportaciones de seguridad social	1411	\$597,293
Cuotas INFONAVIT-Aportaciones a fondos de vivienda	1421	\$30,044
Cuotas RCV-Aportaciones al sistema para el retiro	1431	\$201,528
OTRAS PRESTACIONES SOCIALES Y ECONÓMICAS	1500	\$393,738
Indemnizaciones al Personal	1521	\$393,738
PAGO DE ESTÍMULOS A SERVIDORES PÚBLICOS	1700	\$62,253
Premios de Asistencia	1711	\$31,127
Premios de Puntualidad	1712	\$31,127
MATERIALES Y SUMINISTROS	2000	\$615,645
MATERIALES DE ADMINISTRACIÓN, EMISIÓN DE DOCUMENTOS Y ARTÍCULOS OFICIALES	2100	\$173,733
Papelería y Útiles de Oficina	2111	\$145,062
Papelería y Consumibles para Computadoras	2121	\$11,668
Impresión de Formas	2153	\$6,150
Artículos de limpieza	2161	\$10,853
ALIMENTOS Y UTENSILIOS	2200	\$159,856
Productos alimenticios para personas	2211	\$159,497
Utensilios para el servicio de alimentación	2231	\$359
MATERIALES Y ARTÍCULOS DE CONSTRUCCIÓN Y DE REPARACIÓN	2400	\$48,994
Material para Conservación y Reparación de Edificios Públicos	2491	\$48,994
PRODUCTOS QUÍMICOS, FARMACÉUTICOS Y DE LABORATORIO	2500	\$2,653
Materiales, accesorios y suministros médicos	2541	\$2,653
COMBUSTIBLES, LUBRICANTES Y ADITIVOS	2600	\$123,821
Gasolina, Diesel y Gas Automotriz	2611	\$123,821
VESTUARIO, BLANCOS, PRENDAS DE PROTECCIÓN Y ARTÍCULOS DEPORTIVOS	2700	\$50,567
Vestuario y uniformes	2711	\$50,567
HERRAMIENTAS, REFACCIONES Y ACCESORIOS MENORES	2900	\$56,020
Mantenimiento y Reparación de Equipo de Computación	2941	\$360
Mantenimiento y Reparación de Equipo de Transporte	2961	\$55,660
SERVICIOS GENERALES	3000	\$824,132

SERVICIOS BÁSICOS	3100	\$152,288
Electricidad-Energía Eléctrica	3111	\$61,490
Gas	3121	\$3,019
Teléfono Fijo e Internet	3141	\$60,000
Telefonía celular	3151	\$940
Mensajería Fletes y Correos	3181	\$26,838
SERVICIOS DE ARRENDAMIENTO	3200	\$21,522
Arrendamiento de mobiliario y equipo de administración, educacional y recreativo	3231	\$11,744
Arrendamiento de maquinaria, equipo y servicios	3261	\$9,778
SERVICIOS PROFESIONALES, CIENTÍFICOS, TÉCNICOS Y OTROS SERVICIOS	3300	\$127,200
Honorarios legales, de contabilidad, auditoría y relacionados	3311	\$113,891
Cursos de Capacitación	3341	\$13,309
SERVICIOS FINANCIEROS, BANCARIOS Y COMERCIALES	3400	\$22,130
Primas y Pólizas de Seguro	3451	\$22,130
SERVICIOS DE INSTALACIÓN, REPARACIÓN, MANTENIMIENTO Y CONSERVACIÓN	3500	\$33,495
Servicios de Conservación y Mantenimiento de Edificios Públicos	3511	\$228
Servicios de Reparación y Mantenimiento de equipo de transporte	3551	\$33,267
SERVICIOS DE COMUNICACIÓN SOCIAL Y PUBLICIDAD	3600	\$37,964
Difusión Social y Cultural	3612	\$37,964
SERVICIOS DE TRASLADOS Y VIÁTICOS	3700	\$22,055
Viáticos y Gastos de Transporte	3751	\$22,055
SERVICIOS OFICIALES	3800	\$35,865
Gastos de ceremonial	3811	\$27,017
Actividades Cívicas y Festividades	3821	\$8,847
OTROS SERVICIOS GENERALES	3900	\$371,614
Responsabilidad e Indemnización Patrimonial	3961	\$6,453
Servicios y Suministros Varios	3993	\$74,487
Cambio de Administración	3994	\$168,012
Elecciones Seccionales	3995	\$122,662
Total		\$11,233,236

PROTECCION CIVIL	Partida	Annual
SERVICIOS PERSONALES	1000	\$2,339,506
REMUNERACIONES AL PERSONAL DE CARÁCTER PERMANENTE	1100	\$706,849
Sueldos base al personal permanente	1131	\$695,387
Compensaciones Fijas al Personal Permanente	1132	\$2,849
Vacaciones al Personal Permanente	1133	\$8,613
REMUNERACIONES ADICIONALES Y ESPECIALES	1300	\$1,423,170
Primas de vacaciones, dominical	1321	\$42,289
Aguinaldo	1322	\$220,262
Vales de Despensa	1342	\$26,483
Vigilancia Extraordinaria	1343	\$125,182
Compensación Extraordinaria	1344	\$1,008,953
SEGURIDAD SOCIAL	1400	\$209,219
Cuotas IMSS-Aportaciones de seguridad social	1411	\$155,190
Cuotas INFONAVIT-Aportaciones a fondos de vivienda	1421	\$9,394
Cuotas RCV-Aportaciones al sistema para el retiro	1431	\$44,635
PAGO DE ESTÍMULOS A SERVIDORES PÚBLICOS	1700	\$267
Premios de Asistencia	1711	\$134
Premios de Puntualidad	1712	\$134
MATERIALES Y SUMINISTROS	2000	\$785,167
MATERIALES DE ADMINISTRACIÓN, EMISIÓN DE DOCUMENTOS Y ARTÍCULOS OFICIALES	2100	\$16,912
Papelaria y Utilies de Oficina	2111	\$3,928
Papelaria y Consumibles para Computadoras	2121	\$6,818
Impresión de Formas	2153	\$1,133
Artículos de limpieza	2161	\$5,034
ALIMENTOS Y UTENSILIOS	2200	\$42,324
Productos alimenticios para personas	2211	\$41,949
Utensilios para el servicio de alimentación	2231	\$376
MATERIALES Y ARTÍCULOS DE CONSTRUCCIÓN Y DE REPARACIÓN	2400	\$5,426
Material para Conservación y Reparación de Edificios Públicos	2491	\$5,066
Materiales y Suministros Varios	2496	\$360
PRODUCTOS QUÍMICOS, FARMACÉUTICOS Y DE LABORATORIO	2500	\$185,642
Medicinas y productos farmacéuticos	2531	\$185,642
COMBUSTIBLES, LUBRICANTES Y ADITIVOS	2600	\$296,112
Gasolina, Diesel y Gas Automotriz	2611	\$296,112
VESTUARIO, BLANCOS, PRENDAS DE PROTECCIÓN Y ARTÍCULOS DEPORTIVOS	2700	\$122,319
Vestuario y uniformes	2711	\$122,319
HERRAMIENTAS, REFACCIONES Y ACCESORIOS MENORES	2900	\$116,431
Herramientas menores	2911	\$780
Refacciones y accesorios menores de edificios	2921	\$228
Mantenimiento y Reparación de Equipo de Computación	2941	\$567
Mantenimiento y Reparación de Equipo de Comunicación	2942	\$5,720
Mantenimiento y Reparación de Equipo de Transporte	2961	\$109,136
SERVICIOS GENERALES	3000	\$452,551

SERVICIOS BÁSICOS	3100	\$1,687
Gas	3121	\$1,687
SERVICIOS DE ARRENDAMIENTO	3200	\$289,515
Arrendamiento de edificios	3221	\$289,515
SERVICIOS PROFESIONALES, CIENTÍFICOS, TÉCNICOS Y OTROS SERVICIOS	3300	\$68,335
Cursos de Capacitación	3341	\$68,335
SERVICIOS FINANCIEROS, BANCARIOS Y COMERCIALES	3400	\$51,027
Primas y Polizas de Seguro	3451	\$51,027
SERVICIOS DE INSTALACIÓN, REPARACIÓN, MANTENIMIENTO Y CONSERVACIÓN	3500	\$30,538
Servicios de Conservación y Mantenimiento de Edificios Públicos	3511	\$6,192
Instalación, reparación y mantenimiento de equipo de cómputo y tecnologías de la información	3531	\$5,695
Servicios de Reparación y Mantenimiento de equipo de transporte	3551	\$18,651
SERVICIOS DE TRASLADOS Y VIÁTICOS	3700	\$911
Viáticos y Gastos de Transporte	3751	\$911
SERVICIOS OFICIALES	3800	\$10,538
Actividades Cívicas y Festividades	3821	\$10,538
INVERSIONES FINANCIERAS Y OTRAS PROVISIONES		\$950,000
PROVISIONES PARA CONTINGENCIAS Y OTRAS EROGACIONES ESPECIALES		\$950,000
Contingencias por fenómenos naturales		\$950,000
Total		\$4,527,224

TESORERIA	Partida	Anual
SERVICIOS PERSONALES	1000	\$12,692,721
REMUNERACIONES AL PERSONAL DE CARÁCTER PERMANENTE	1100	\$3,473,593
Sueldos base al personal permanente	1131	\$3,174,981
Compensaciones Fijas al Personal Permanente	1132	\$291,828
Vacaciones al Personal Permanente	1133	\$6,785
REMUNERACIONES AL PERSONAL DE CARÁCTER TRANSITORIO	1200	\$0
REMUNERACIONES ADICIONALES Y ESPECIALES	1300	\$7,916,855
Primas de Antigüedad y Quinquenio	1311	\$580,280
Primas de vacaciones, dominical	1321	\$263,037
Aguinaldo	1322	\$1,111,139
Sobresueldo Sindical	1341	\$102,607
Vales de Despensa	1342	\$92,852
Compensación Extraordinaria	1344	\$5,264,503
Honorarios especiales-GASTOS DE EJECUCION Y COBRANZA	1371	\$502,438
SEGURIDAD SOCIAL	1400	\$1,242,044
Cuotas IMSS-Aportaciones de seguridad social	1411	\$835,317
Cuotas INFONAVIT-Aportaciones a fondos de vivienda	1421	\$137,014
Cuotas RCV-Aportaciones al sistema para el retiro	1431	\$269,713
PAGO DE ESTÍMULOS A SERVIDORES PÚBLICOS	1700	\$60,229
Premios de Asistencia	1711	\$30,114
Premios de Puntualidad	1712	\$30,114
MATERIALES Y SUMINISTROS	2000	\$925,636
MATERIALES DE ADMINISTRACIÓN, EMISIÓN DE DOCUMENTOS Y ARTÍCULOS OFICIALES	2100	\$322,863
Papelería y Utiles de Oficina	2111	\$163,334
Papelería y Consumibles para Computadoras	2121	\$91,051
Materiales, útiles y equipos menores de tecnologías de la información y comunicaciones	2141	\$1,007
Impresión de Formas	2153	\$31,788
Artículos de limpieza	2161	\$35,683
ALIMENTOS Y UTENSILIOS	2200	\$247,591
Productos alimenticios para personas	2211	\$240,444
Utensilios para el servicio de alimentación	2231	\$7,148
MATERIALES Y ARTÍCULOS DE CONSTRUCCIÓN Y DE REPARACIÓN	2400	\$34,840
Materiales complementarios	2481	\$2,104
Material para Conservación y Reparación de Edificios Públicos	2491	\$32,569
Material para Conservación y Reparación de Obra	2492	\$167
PRODUCTOS QUÍMICOS, FARMACÉUTICOS Y DE LABORATORIO	2500	\$16,407
Medicinas y productos farmacéuticos	2531	\$8,389
Materiales, accesorios y suministros médicos	2541	\$8,018
COMBUSTIBLES, LUBRICANTES Y ADITIVOS	2600	\$163,023
Gasolina, Diesel y Gas Automotriz	2611	\$163,023
VESTUARIO, BLANCOS, PRENDAS DE PROTECCIÓN Y ARTÍCULOS DEPORTIVOS	2700	\$82,609
Vestuario y uniformes	2711	\$82,609
HERRAMIENTAS, REFACCIONES Y ACCESORIOS MENORES	2900	\$58,303
Herramientas menores	2911	\$1,640
Refacciones y accesorios menores de edificios	2921	\$423
Mantenimiento y Reparación de Equipo y Mobiliario de Oficina	2931	\$985
Mantenimiento y Reparación de Equipo de Computación	2941	\$1,607
Mantenimiento y Reparación de Equipo de Comunicación	2942	\$30
Mantenimiento y Reparación de Equipo de Transporte	2961	\$52,906
Mantenimiento y Reparación de Equipos Varios	2982	\$713
SERVICIOS GENERALES	3000	\$1,525,279

SERVICIOS BÁSICOS	3100	\$230,087
Electricidad-Energía Eléctrica	3111	\$30,800
Gas	3121	\$34,986
Teléfono Fijo e Internet	3141	\$148,139
Telefonía celular	3151	\$12,944
Mensajería Fletes y Correos	3181	\$3,219
SERVICIOS DE ARRENDAMIENTO	3200	\$323,903
Arrendamiento de mobiliario y equipo de administración, educacional y recreativo	3231	\$19,407
Arrendamiento de maquinaria, equipo y servicios	3261	\$18,678
Arrendamiento de activos intangibles	3271	\$285,818
SERVICIOS PROFESIONALES, CIENTÍFICOS, TÉCNICOS Y OTROS SERVICIOS	3300	\$472,523
Honorarios legales, de contabilidad, auditoría y relacionados	3311	\$468,542
Cursos de Capacitación	3341	\$3,981
SERVICIOS FINANCIEROS, BANCARIOS Y COMERCIALES	3400	\$459,675
Comisiones Bancarias	3411	\$406,005
Primas y Pólizas de Seguro	3451	\$53,669
SERVICIOS DE INSTALACIÓN, REPARACIÓN, MANTENIMIENTO Y CONSERVACIÓN	3500	\$14,081
Servicios de Reparación y Mantenimiento de equipo de transporte	3551	\$14,081
SERVICIOS DE COMUNICACIÓN SOCIAL Y PUBLICIDAD	3600	\$3,247
Difusión Social y Cultural	3612	\$3,247
SERVICIOS DE TRASLADOS Y VIÁTICOS	3700	\$21,763
Pasajes terrestres	3721	\$1,287
Viáticos y Gastos de Transporte	3751	\$20,475
TRANSFERENCIAS, ASIGNACIONES, SUBSIDIOS Y OTRAS AYUDAS	4000	\$43,271,238
TRANSFERENCIAS INTERNAS Y ASIGNACIONES AL SECTOR PÚBLICO	4100	\$29,295,986
Transferencias al DIF	4151	\$11,223,000
Transferencias al Instituto de Cultura	4152	\$7,812,785
Transferencias al Instituto del Deporte	4153	\$9,088,096
Transferencias al Instituto de la Mujer	4154	\$1,172,105
AYUDAS SOCIALES	4400	\$13,975,252
Descuentos PPP y Descuentos Predial	4412	\$13,775,252
Apoyos Especiales y Subsidios Funerarios	4416	\$200,000
Total		\$58,414,874

OFICIALIA MAYOR	Partida	Anual
SERVICIOS PERSONALES	1000	\$12,072,481
REMUNERACIONES AL PERSONAL DE CARÁCTER PERMANENTE	1100	\$3,839,068
Sueldos base al personal permanente	1131	\$3,148,591
Compensaciones Fijas al Personal Permanente	1132	\$539,573
Vacaciones al Personal Permanente	1133	\$150,904
REMUNERACIONES AL PERSONAL DE CARÁCTER TRANSITORIO	1200	\$13,501
Honorarios asimilables a salarios	1211	\$13,501
REMUNERACIONES ADICIONALES Y ESPECIALES	1300	\$6,831,058
Primas de Antigüedad y Quinquenio	1311	\$332,269
Primas de vacaciones, dominical	1321	\$226,804
Aguinaldo	1322	\$1,041,902
Sobresueldo Sindical	1341	\$49,653
Vales de Despensa	1342	\$59,587
Compensación Extraordinaria	1344	\$5,120,843
SEGURIDAD SOCIAL	1400	\$1,141,601
Cuotas IMSS-Aportaciones de seguridad social	1411	\$809,307
Cuotas INFONAVIT-Aportaciones a fondos de vivienda	1421	\$61,667
Cuotas RCV-Aportaciones al sistema para el retiro	1431	\$270,627
OTRAS PRESTACIONES SOCIALES Y ECONÓMICAS	1500	\$51,856
Indemnizaciones al Personal	1521	\$51,856
PREVISIONES	1600	\$50,000
Previsiones de carácter laboral, económica y de seguridad social	1611	\$50,000
PAGO DE ESTÍMULOS A SERVIDORES PÚBLICOS	1700	\$145,396
Premios de Asistencia	1711	\$72,698
Premios de Puntualidad	1712	\$72,698
MATERIALES Y SUMINISTROS	2000	\$1,078,120
MATERIALES DE ADMINISTRACIÓN, EMISIÓN DE DOCUMENTOS Y ARTÍCULOS OFICIALES	2100	\$230,905
Papelería y Útiles de Oficina	2111	\$89,711
Papelería y Consumibles para Computadoras	2121	\$36,659
Materiales, útiles y equipos menores de tecnologías de la información y comunicaciones	2141	\$18,996
Impresión de Formas	2153	\$36,682
Artículos de limpieza	2161	\$48,858
ALIMENTOS Y UTENSILIOS	2200	\$115,557
Productos alimenticios para personas	2211	\$113,675
Utensilios para el servicio de alimentación	2231	\$1,882
MATERIALES Y ARTÍCULOS DE CONSTRUCCIÓN Y DE REPARACIÓN	2400	\$365,303
Artículos metálicos para la construcción	2471	\$986
Materiales complementarios	2481	\$3,351
Material para Conservación y Reparación de Edificios Públicos	2491	\$360,966
PRODUCTOS QUÍMICOS, FARMACÉUTICOS Y DE LABORATORIO	2500	\$16,167
Materiales, accesorios y suministros médicos	2541	\$16,167
COMBUSTIBLES, LUBRICANTES Y ADITIVOS	2600	\$173,451
Gasolina, Diesel y Gas Automotriz	2611	\$173,451
VESTUARIO, BLANCOS, PRENDAS DE PROTECCIÓN Y ARTÍCULOS DEPORTIVOS	2700	\$56,558
Vestuario y uniformes	2711	\$51,812
Prendas de seguridad y protección personal	2721	\$4,745
HERRAMIENTAS, REFACCIONES Y ACCESORIOS MENORES	2900	\$120,179
Refacciones y accesorios menores de edificios	2921	\$2,642
Mantenimiento y Reparación de Equipo de Computación	2941	\$23,071
Mantenimiento y Reparación de Equipo de Comunicación	2942	\$11,453
Mantenimiento y Reparación de Equipo de Transporte	2961	\$83,012
SERVICIOS GENERALES	3000	\$526,688

SERVICIOS BÁSICOS	3100	\$174,125
Electricidad-Energía Eléctrica	3111	\$30,745
Gas	3121	\$5,621
Teléfono Fijo e Internet	3141	\$132,982
Telefonía celular	3151	\$961
Servicios de acceso de Internet, redes y procesamiento de información	3171	\$1,644
Mensajería Fletes y Correos	3181	\$2,172
SERVICIOS DE ARRENDAMIENTO	3200	\$43,565
Arrendamiento de mobiliario y equipo de administración, educacional y recreativo	3231	\$27,664
Arrendamiento de activos intangibles	3271	\$15,902
SERVICIOS PROFESIONALES, CIENTÍFICOS, TÉCNICOS Y OTROS SERVICIOS	3300	\$99,463
Honorarios por consultoría administrativa	3331	\$79,217
Cursos de Capacitación	3341	\$20,246
SERVICIOS FINANCIEROS, BANCARIOS Y COMERCIALES	3400	\$67,794
Primas y Pólizas de Seguro	3451	\$67,016
Fletes y maniobras	3471	\$778
SERVICIOS DE INSTALACIÓN, REPARACIÓN, MANTENIMIENTO Y CONSERVACIÓN	3500	\$70,100
Servicios de Conservación y Mantenimiento de Edificios Públicos	3511	\$8,523
Instalación, reparación y mantenimiento de equipo de cómputo y tecnologías de la información	3531	\$21,043
Servicios de Reparación y Mantenimiento de equipo de transporte	3551	\$4,393
Servicios de limpieza y manejo de desechos	3581	\$35,433
Servicios Conservación y Mantenimiento de Parques y Jardines	3591	\$709
SERVICIOS DE TRASLADOS Y VIÁTICOS	3700	\$7,172
Pasajes terrestres	3721	\$3,904
Viáticos y Gastos de Transporte	3751	\$3,267
SERVICIOS OFICIALES	3800	\$64,468
Actividades Cívicas y Festividades	3821	\$64,468
TRANSFERENCIAS, ASIGNACIONES, SUBSIDIOS Y OTRAS AYUDAS	4000	\$670,836
AYUDAS SOCIALES	4400	\$670,836
Becas y otros apoyos	4422	\$670,836
BIENES MUEBLES, INMUEBLES E INTANGIBLES	5000	\$985,290
MOBILIARIO Y EQUIPO DE ADMINISTRACIÓN	5100	\$185,833
Muebles de oficina y estantería	5111	\$21,164
Equipo de cómputo y de tecnología de la información	5151	\$164,669
MAQUINARIA, OTROS EQUIPOS Y HERRAMIENTAS	5600	\$39,570
Sistemas de aire acondicionado, calefacción y de refrigeración industrial y comercial	5641	\$24,465
Herramientas y máquinas-herramienta	5671	\$15,105
ACTIVOS BIOLÓGICOS	5700	\$50,487
Otros activos biológicos	5791	\$50,487
ACTIVOS INTANGIBLES	5900	\$709,400
Licencias informáticas e intelectuales	5971	\$709,400
Total		\$15,333,415

SEGURIDAD PUBLICA	Partida	Anual
SERVICIOS PERSONALES	1000	\$40,779,910
REMUNERACIONES AL PERSONAL DE CARÁCTER PERMANENTE	1100	\$17,300,791
Sueldos base al personal permanente	1131	\$16,467,976
Compensaciones Fijas al Personal Permanente	1132	\$558,705
Vacaciones al Personal Permanente	1133	\$274,109
REMUNERACIONES AL PERSONAL DE CARÁCTER TRANSITORIO	1200	\$38,746
Honorarios asimilables a salarios	1211	\$38,746
REMUNERACIONES ADICIONALES Y ESPECIALES	1300	\$18,719,497
Primas de Antigüedad y Quinquenio	1311	\$312,021
Primas de vacaciones, dominical	1321	\$686,145
Aguinaldo	1322	\$4,027,609
Sobresueldo Sindical	1341	\$8,721
Vales de Despensa	1342	\$314,012
Vigilancia Extraordinaria	1343	\$1,456,066
Compensación Extraordinaria	1344	\$11,914,924
SEGURIDAD SOCIAL	1400	\$4,580,742
Cuotas IMSS-Aportaciones de seguridad social	1411	\$3,175,811
Cuotas INFONAVIT-Aportaciones a fondos de vivienda	1421	\$275,198
Cuotas RCV-Aportaciones al sistema para el retiro	1431	\$1,129,733
OTRAS PRESTACIONES SOCIALES Y ECONÓMICAS	1500	\$14,876
Indemnizaciones al Personal	1521	\$14,876
PAGO DE ESTÍMULOS A SERVIDORES PÚBLICOS	1700	\$125,260
Premios de Asistencia	1711	\$62,630
Premios de Puntualidad	1712	\$62,630
MATERIALES Y SUMINISTROS	2000	\$12,697,362
MATERIALES DE ADMINISTRACIÓN, EMISIÓN DE DOCUMENTOS Y ARTÍCULOS OFICIALES	2100	\$291,116
Papelería y Utiles de Oficina	2111	\$37,061
Papelería y Consumibles para Computadoras	2121	\$27,982
Periodicos y Suscripciones	2151	\$1,493
Impresión de Formas	2153	\$167,246
Artículos de limpieza	2161	\$57,334
ALIMENTOS Y UTENSILIOS	2200	\$672,872
Productos alimenticios para personas	2211	\$192,503
Alimentos Programa K-9	2221	\$159,120
Alimentos de Equinos	2222	\$320,000
Utensilios para el servicio de alimentación	2231	\$1,249
MATERIALES Y ARTÍCULOS DE CONSTRUCCIÓN Y DE REPARACIÓN	2400	\$191,450
Material para Conservación y Reparación de Edificios Públicos	2491	\$191,450
PRODUCTOS QUÍMICOS, FARMACÉUTICOS Y DE LABORATORIO	2500	\$1,384,986
Medicinas y productos farmacéuticos	2531	\$1,361,859
Materiales, accesorios y suministros médicos	2541	\$23,127
COMBUSTIBLES, LUBRICANTES Y ADITIVOS	2600	\$5,737,121
Gasolina, Diesel y Gas Automotriz	2611	\$5,737,121
VESTUARIO, BLANCOS, PRENDAS DE PROTECCIÓN Y ARTÍCULOS DEPORTIVOS	2700	\$1,437,422
Vestuario y uniformes	2711	\$1,437,422
MATERIALES Y SUMINISTROS PARA SEGURIDAD	2800	\$511,481
Materiales de seguridad pública	2821	\$119,408
Uniformes y Prendas de Protección para Seguridad Publica	2831	\$392,073
HERRAMIENTAS, REFACCIONES Y ACCESORIOS MENORES	2900	\$2,470,915
Refacciones y accesorios menores de edificios	2921	\$816
Mantenimiento y Reparación de Equipo de Comunicación	2942	\$53,071
Mantenimiento y Reparación de Equipo de Transporte	2961	\$2,417,028
SERVICIOS GENERALES	3000	\$6,239,432

SERVICIOS BÁSICOS	3100	\$580,345
Electricidad-Energía Eléctrica	3111	\$249,945
Gas	3121	\$33,355
Teléfono Fijo e Internet	3141	\$288,379
Telefonía celular	3151	\$2,911
Mensajería Fletes y Correos	3181	\$5,755
SERVICIOS DE ARRENDAMIENTO	3200	\$82,475
Arrendamiento de edificios	3221	\$82,475
SERVICIOS PROFESIONALES, CIENTÍFICOS, TÉCNICOS Y OTROS SERVICIOS	3300	\$3,181,047
Evaluación de Competencias Básicas	3333	\$43,636
Cursos de Capacitación	3341	\$1,436,684
Formación Inicial para Elementos en Activo	3344	\$1,014,000
Formación Inicial para Aspirantes	3345	\$436,364
Formación Continua	3348	\$250,364
SERVICIOS FINANCIEROS, BANCARIOS Y COMERCIALES	3400	\$1,048,282
Primas y Pólizas de Seguro	3451	\$1,048,282
SERVICIOS DE INSTALACIÓN, REPARACIÓN, MANTENIMIENTO Y CONSERVACIÓN	3500	\$882,146
Servicios de Conservación y Mantenimiento de Edificios Públicos	3511	\$31,290
Servicios de Reparación y Mantenimiento de equipo de transporte	3551	\$842,172
Reparación y mantenimiento de equipo de defensa y seguridad	3561	\$7,419
Servicios Conservación y Mantenimiento de Parques y Jardines	3591	\$1,265
SERVICIOS DE COMUNICACIÓN SOCIAL Y PUBLICIDAD	3600	\$94,101
Avisos Oficiales	3611	\$57,665
Difusión Social y Cultural	3612	\$27,273
Publicaciones en Periódicos y Revistas	3613	\$9,164
SERVICIOS DE TRASLADOS Y VIÁTICOS	3700	\$279,700
Viáticos y Gastos de Transporte	3751	\$274,468
Otros servicios de traslado y hospedaje	3791	\$5,232
SERVICIOS OFICIALES	3800	\$3,037
Actividades Cívicas y Festividades	3821	\$3,037
OTROS SERVICIOS GENERALES	3900	\$88,298
Multas, Recargos y Actualizaciones	3951	\$33,971
Servicios y Suministros Varios	3993	\$54,327
BIENES MUEBLES, INMUEBLES E INTANGIBLES	5000	\$250,000
ACTIVOS BIOLÓGICOS	5700	\$250,000
Otros activos biológicos	5791	\$250,000
Total		\$59,966,704

BOMBEROS	Partida	Anual
SERVICIOS PERSONALES	1000	\$2,564,255
REMUNERACIONES AL PERSONAL DE CARÁCTER PERMANENTE	1100	\$930,891
Sueldos base al personal permanente	1131	\$863,201
Compensaciones Fijas al Personal Permanente	1132	\$53,246
Vacaciones al Personal Permanente	1133	\$14,443
REMUNERACIONES ADICIONALES Y ESPECIALES	1300	\$1,351,277
Primas de Antigüedad y Quinquenio	1311	\$79,877
Primas de vacaciones, dominical	1321	\$50,783
Aguinaldo	1322	\$252,805
Sobresueldo Sindical	1341	\$1,668
Vales de Despensa	1342	\$29,487
Vigilancia Extraordinaria	1343	\$112,107
Compensación Extraordinaria	1344	\$824,550
SEGURIDAD SOCIAL	1400	\$270,373
Cuotas IMSS-Aportaciones de seguridad social	1411	\$190,312
Cuotas INFONAVIT-Aportaciones a fondos de vivienda	1421	\$20,687
Cuotas RCV-Aportaciones al sistema para el retiro	1431	\$59,374
PAGO DE ESTÍMULOS A SERVIDORES PÚBLICOS	1700	\$11,714
Premios de Asistencia	1711	\$5,857
Premios de Puntualidad	1712	\$5,857
MATERIALES Y SUMINISTROS	2000	\$1,372,764
MATERIALES DE ADMINISTRACIÓN, EMISIÓN DE DOCUMENTOS Y ARTÍCULOS OFICIALES	2100	\$26,406
Papelería y Útiles de Oficina	2111	\$4,639
Papelería y Consumibles para Computadoras	2121	\$3,349
Artículos de limpieza	2161	\$18,418
ALIMENTOS Y UTENSILIOS	2200	\$133,941
Productos alimenticios para personas	2211	\$133,941
MATERIALES Y ARTÍCULOS DE CONSTRUCCIÓN Y DE REPARACIÓN	2400	\$25,169
Cal, yeso y productos de yeso	2431	\$573
Material para Alumbrado Público	2461	\$8,644
Material para Conservación y Reparación de Edificios Públicos	2491	\$15,952
COMBUSTIBLES, LUBRICANTES Y ADITIVOS	2600	\$495,004
Gasolina, Diesel y Gas Automotriz	2611	\$495,004
VESTUARIO, BLANCOS, PRENDAS DE PROTECCIÓN Y ARTÍCULOS DEPORTIVOS	2700	\$438,688
Vestuario y uniformes	2711	\$233,901
Prendas de seguridad y protección personal	2721	\$204,787
HERRAMIENTAS, REFACCIONES Y ACCESORIOS MENORES	2900	\$253,556
Herramientas menores	2911	\$1,563
Mantenimiento y Reparación de Equipo de Comunicación	2942	\$26,520
Mantenimiento y Reparación de Equipo de Transporte	2961	\$223,955
Mantenimiento y Reparación de Equipos Varios	2982	\$1,519
SERVICIOS GENERALES	3000	\$313,988

SERVICIOS BÁSICOS	3100	\$20,987
Gas	3121	\$20,987
SERVICIOS FINANCIEROS, BANCARIOS Y COMERCIALES	3400	\$84,718
Primas y Polizas de Seguro	3451	\$84,718
SERVICIOS DE INSTALACIÓN, REPARACIÓN, MANTENIMIENTO Y CONSERVACIÓN	3500	\$166,352
Instalación, reparación y mantenimiento de equipo de cómputo y tecnologías de la información	3531	\$1,948
Servicios de Reparación y Mantenimiento de equipo de transporte	3551	\$145,084
Servicios de Reparación y Mantenimiento de Maquinaria	3571	\$19,320
SERVICIOS OFICIALES	3800	\$41,932
Actividades Cívicas y Festividades	3821	\$41,932
BIENES MUEBLES, INMUEBLES E INTANGIBLES	5000	\$1,236,000
MOBILIARIO Y EQUIPO DE ADMINISTRACIÓN	5100	\$24,000
Equipo de cómputo y de tecnología de la información	5151	\$24,000
MAQUINARIA, OTROS EQUIPOS Y HERRAMIENTAS	5600	\$1,212,000
Equipo de comunicación y telecomunicación	5651	\$120,000
Herramientas y máquinas-herramienta	5671	\$92,000
Otros equipos	5691	\$1,000,000
Total		\$5,487,007

PREFECTURA	Partida	Anual
SERVICIOS PERSONALES	1000	\$2,733,643
REMUNERACIONES AL PERSONAL DE CARÁCTER PERMANENTE	1100	\$962,549
Sueldos base al personal permanente	1131	\$891,943
Compensaciones Fijas al Personal Permanente	1132	\$67,402
Vacaciones al Personal Permanente	1133	\$3,203
REMUNERACIONES ADICIONALES Y ESPECIALES	1300	\$1,469,658
Primas de Antigüedad y Quinquenio	1311	\$47,967
Primas de vacaciones, dominical	1321	\$56,618
Aguinaldo	1322	\$238,259
Sobresueldo Sindical	1341	\$5,180
Vales de Despesa	1342	\$23,089
Vigilancia Extraordinaria	1343	\$96,251
Compensación Extraordinaria	1344	\$1,002,294
SEGURIDAD SOCIAL	1400	\$286,802
Cuotas IMSS-Aportaciones de seguridad social	1411	\$204,376
Cuotas INFONAVIT-Aportaciones a fondos de vivienda	1421	\$17,491
Cuotas RCV-Aportaciones al sistema para el retiro	1431	\$64,935
PAGO DE ESTÍMULOS A SERVIDORES PÚBLICOS	1700	\$14,635
Premios de Asistencia	1711	\$7,317
Premios de Puntualidad	1712	\$7,317
MATERIALES Y SUMINISTROS	2000	\$144,131
MATERIALES DE ADMINISTRACIÓN, EMISIÓN DE DOCUMENTOS Y ARTÍCULOS OFICIALES	2100	\$54,794
Papelería y Útiles de Oficina	2111	\$13,612
Papelería y Consumibles para Computadoras	2121	\$7,970
Artículos de limpieza	2161	\$33,212
ALIMENTOS Y UTENSILIOS	2200	\$80,010
Productos alimenticios para personas	2211	\$64,080
Utensilios para el servicio de alimentación	2231	\$15,930
MATERIALES Y ARTÍCULOS DE CONSTRUCCIÓN Y DE REPARACIÓN	2400	\$4,164
Material para Conservación y Reparación de Edificios Públicos	2491	\$4,164
VESTUARIO, BLANCOS, PRENDAS DE PROTECCIÓN Y ARTÍCULOS DEPORTIVOS	2700	\$5,163
Vestuario y uniformes	2711	\$5,163
SERVICIOS GENERALES	3000	\$39,726
SERVICIOS BÁSICOS	3100	\$39,726
Gas	3121	\$36,389
Agua	3131	\$3,337
Total		\$2,917,499

VIALIDAD	Partida	Anual
SERVICIOS PERSONALES	1000	\$17,242,784
REMUNERACIONES AL PERSONAL DE CARÁCTER PERMANENTE	1100	\$5,800,351
Sueldos base al personal permanente	1131	\$5,440,585
Compensaciones Fijas al Personal Permanente	1132	\$266,900
Vacaciones al Personal Permanente	1133	\$92,866
REMUNERACIONES ADICIONALES Y ESPECIALES	1300	\$9,606,215
Primas de Antigüedad y Quinquenio	1311	\$272,989
Primas de vacaciones, dominical	1321	\$358,436
Aguinaldo	1322	\$1,745,804
Sobresueldo Sindical	1341	\$47,674
Vales de Despesa	1342	\$172,473
Vigilancia Extraordinaria	1343	\$43,563
Compensación Extraordinaria	1344	\$6,965,276
SEGURIDAD SOCIAL	1400	\$1,770,273
Cuotas IMSS-Aportaciones de seguridad social	1411	\$1,281,338
Cuotas INFONAVIT-Aportaciones a fondos de vivienda	1421	\$94,366
Cuotas RCV-Aportaciones al sistema para el retiro	1431	\$394,568
PAGO DE ESTÍMULOS A SERVIDORES PÚBLICOS	1700	\$65,944
Premios de Asistencia	1711	\$32,972
Premios de Puntualidad	1712	\$32,972
MATERIALES Y SUMINISTROS	2000	\$5,904,723
MATERIALES DE ADMINISTRACIÓN, EMISIÓN DE DOCUMENTOS Y ARTÍCULOS OFICIALES	2100	\$388,749
Papelería y Útiles de Oficina	2111	\$68,667
Papelería y Consumibles para Computadoras	2121	\$26,500
Materiales, útiles y equipos menores de tecnologías de la información y comunicaciones	2141	\$26,604
Impresión de Formas	2153	\$222,202
Artículos de limpieza	2161	\$44,775
ALIMENTOS Y UTENSILIOS	2200	\$159,970
Productos alimenticios para personas	2211	\$150,924
Utensilios para el servicio de alimentación	2231	\$9,046
MATERIALES Y ARTÍCULOS DE CONSTRUCCIÓN Y DE REPARACIÓN	2400	\$1,624,857
Material para Conservación y Reparación de Edificios Públicos	2491	\$76,965
Materiales para Señalización y Semaforización	2495	\$1,546,950
Materiales y Suministros Varios	2496	\$943
COMBUSTIBLES, LUBRICANTES Y ADITIVOS	2600	\$2,058,589
Gasolina, Diesel y Gas Automotriz	2611	\$2,058,589
VESTUARIO, BLANCOS, PRENDAS DE PROTECCIÓN Y ARTÍCULOS DEPORTIVOS	2700	\$496,282
Vestuario y uniformes	2711	\$496,282
HERRAMIENTAS, REFACCIONES Y ACCESORIOS MENORES	2900	\$1,176,275
Herramientas menores	2911	\$536
Refacciones y accesorios menores de edificios	2921	\$1,923
Mantenimiento y Reparación de Equipo y Mobiliario de Oficina	2931	\$1,051
Mantenimiento y Reparación de Equipo de Computación	2941	\$1,076
Mantenimiento y Reparación de Equipo de Comunicación	2942	\$56,239
Mantenimiento y Reparación de Equipo de Transporte	2961	\$1,115,450
SERVICIOS GENERALES	3000	\$1,545,071
SERVICIOS BÁSICOS	3100	\$192,856
Gas	3121	\$25,477
Teléfono Fijo e Internet	3141	\$167,379
SERVICIOS DE ARRENDAMIENTO	3200	\$19,798
Arrendamiento de mobiliario y equipo de administración, educacional y recreativo	3231	\$19,798
SERVICIOS PROFESIONALES, CIENTÍFICOS, TÉCNICOS Y OTROS SERVICIOS	3300	\$534,545
Honorarios por consultoría administrativa	3331	\$534,545
SERVICIOS FINANCIEROS, BANCARIOS Y COMERCIALES	3400	\$319,196
Primas y Polizas de Seguro	3451	\$319,196
SERVICIOS DE INSTALACIÓN, REPARACIÓN, MANTENIMIENTO Y CONSERVACIÓN	3500	\$450,864
Servicios de Reparación y Mantenimiento de equipo de transporte	3551	\$450,864
SERVICIOS DE COMUNICACIÓN SOCIAL Y PUBLICIDAD	3600	\$20,038
Difusión Social y Cultural	3612	\$20,038
OTROS SERVICIOS GENERALES	3900	\$7,773
Servicios y Suministros Varios	3993	\$7,773
BIENES MUEBLES, INMUEBLES E INTANGIBLES	5000	\$69,092
MAQUINARIA, OTROS EQUIPOS Y HERRAMIENTAS	5600	\$69,092
Sistemas de aire acondicionado, calefacción y de refrigeración industrial y comercial	5641	\$9,482
Otros equipos	5691	\$59,610
Total		\$24,761,669

PROGRAMAS PREVENTIVOS	Partida	Anual
SERVICIOS PERSONALES	1000	\$1,437,263
REMUNERACIONES AL PERSONAL DE CARÁCTER PERMANENTE	1100	\$537,254
Sueldos base al personal permanente	1131	\$492,904
Compensaciones Fijas al Personal Permanente	1132	\$18,744
Vacaciones al Personal Permanente	1133	\$25,606
REMUNERACIONES ADICIONALES Y ESPECIALES	1300	\$748,378
Primas de vacaciones, dominical	1321	\$32,671
Aguinaldo	1322	\$157,032
Sobresueldo Sindical	1341	\$5,341
Vales de Despensa	1342	\$25,801
Vigilancia Extraordinaria	1343	\$527,533
SEGURIDAD SOCIAL	1400	\$146,891
Cuotas IMSS-Aportaciones de seguridad social	1411	\$110,416
Cuotas RCV-Aportaciones al sistema para el retiro	1431	\$36,475
PAGO DE ESTÍMULOS A SERVIDORES PÚBLICOS	1700	\$4,740
Premios de Asistencia	1711	\$2,370
Premios de Puntualidad	1712	\$2,370
MATERIALES Y SUMINISTROS	2000	\$569,367
MATERIALES DE ADMINISTRACIÓN, EMISIÓN DE DOCUMENTOS Y ARTÍCULOS OFICIALES	2100	\$389,315
Papelería y Útiles de Oficina	2111	\$8,794
Papelería y Consumibles para Computadoras	2121	\$7,746
Artículos de limpieza	2161	\$6,419
Suministros Programas Preventivos	2173	\$366,356
ALIMENTOS Y UTENSILIOS	2200	\$78,066
Productos alimenticios para personas	2211	\$77,908
Utensilios para el servicio de alimentación	2231	\$158
MATERIALES Y ARTÍCULOS DE CONSTRUCCIÓN Y DE REPARACIÓN	2400	\$36,414
Material para Conservación y Reparación de Edificios Públicos	2491	\$6,878
Material para Conservación y Reparación de Parques y Jardines	2493	\$29,536
PRODUCTOS QUÍMICOS, FARMACÉUTICOS Y DE LABORATORIO	2500	\$5,526
Medicinas y productos farmacéuticos	2531	\$5,526
VESTUARIO, BLANCOS, PRENDAS DE PROTECCIÓN Y ARTÍCULOS DEPORTIVOS	2700	\$60,045
Vestuario y uniformes	2711	\$60,045
SERVICIOS GENERALES	3000	\$17,602
SERVICIOS OFICIALES	3800	\$17,602
Gastos de ceremonial	3811	\$17,602
TRANSFERENCIAS, ASIGNACIONES, SUBSIDIOS Y OTRAS AYUDAS	4000	\$3,021,818
AYUDAS SOCIALES	4400	\$3,021,818
Camino Seguro y Comisario de Policía	4411	\$3,021,818
BIENES MUEBLES, INMUEBLES E INTANGIBLES	5000	\$42,000
MOBILIARIO Y EQUIPO DE ADMINISTRACIÓN	5100	\$42,000
Otros mobiliarios y equipos de administración	5191	\$42,000
Total		\$5,088,050

OBRAS PUBLICAS	Partida	Anual
SERVICIOS PERSONALES	1000	\$3,988,774
REMUNERACIONES AL PERSONAL DE CARÁCTER PERMANENTE	1100	\$2,133,497
Sueldos base al personal permanente	1131	\$1,883,031
Compensaciones Fijas al Personal Permanente	1132	\$198,842
Vacaciones al Personal Permanente	1133	\$51,625
REMUNERACIONES ADICIONALES Y ESPECIALES	1300	\$1,195,246
Primas de Antigüedad y Quinquenio	1311	\$249,939
Primas de vacaciones, dominical	1321	\$161,290
Aguinaldo	1322	\$721,236
Sobresueldo Sindical	1341	\$32,464
Vales de Despensa	1342	\$30,316
SEGURIDAD SOCIAL	1400	\$620,614
Cuotas IMSS-Aportaciones de seguridad social	1411	\$437,473
Cuotas INFONAVIT-Aportaciones a fondos de vivienda	1421	\$35,127
Cuotas RCV-Aportaciones al sistema para el retiro	1431	\$148,014
PAGO DE ESTÍMULOS A SERVIDORES PÚBLICOS	1700	\$39,417
Premios de Asistencia	1711	\$19,709
Premios de Puntualidad	1712	\$19,709
MATERIALES Y SUMINISTROS	2000	\$643,735
MATERIALES DE ADMINISTRACIÓN, EMISIÓN DE DOCUMENTOS Y ARTÍCULOS OFICIALES	2100	\$56,874
Papelera y Utiles de Oficina	2111	\$25,821
Papelera y Consumibles para Computadoras	2121	\$13,342
Impresión de Formas	2153	\$2,657
Artículos de limpieza	2161	\$15,053
ALIMENTOS Y UTENSILIOS	2200	\$67,974
Productos alimenticios para personas	2211	\$59,841
Utensilios para el servicio de alimentación	2231	\$8,133
MATERIALES Y ARTÍCULOS DE CONSTRUCCIÓN Y DE REPARACIÓN	2400	\$35,319
Material para Conservación y Reparación de Edificios Públicos	2491	\$2,456
Material para Conservación y Reparación de Obra	2492	\$25,940
Materiales y Suministros Varios	2496	\$6,923
PRODUCTOS QUÍMICOS, FARMACÉUTICOS Y DE LABORATORIO	2500	\$247
Medicinas y productos farmacéuticos	2531	\$247
COMBUSTIBLES, LUBRICANTES Y ADITIVOS	2600	\$289,661
Gasolina, Diesel y Gas Automotriz	2611	\$289,661
VESTUARIO, BLANCOS, PRENDAS DE PROTECCIÓN Y ARTÍCULOS DEPORTIVOS	2700	\$20,652
Vestuario y uniformes	2711	\$20,652
HERRAMIENTAS, REFACCIONES Y ACCESORIOS MENORES	2900	\$173,009
Mantenimiento y Reparación de Equipo de Transporte	2961	\$171,731
Mantenimiento y Reparación de Equipos Varios	2982	\$1,278
SERVICIOS GENERALES	3000	\$349,098
SERVICIOS BÁSICOS	3100	\$169,038
Electricidad-Energía Eléctrica	3111	\$21,920
Teléfono Fijo e Internet	3141	\$146,182
Mensajería Fletes y Correos	3181	\$936
SERVICIOS DE ARRENDAMIENTO	3200	\$5,811
Arrendamiento de mobiliario y equipo de administración, educacional y recreativo	3231	\$3,826
Arrendamiento de maquinaria, equipo y servicios	3261	\$1,985
SERVICIOS PROFESIONALES, CIENTÍFICOS, TÉCNICOS Y OTROS SERVICIOS	3300	\$81,938
Honorarios por consultoría administrativa	3331	\$81,938
SERVICIOS FINANCIEROS, BANCARIOS Y COMERCIALES	3400	\$66,292
Primas y Polizas de Seguro	3451	\$66,292
SERVICIOS DE INSTALACIÓN, REPARACIÓN, MANTENIMIENTO Y CONSERVACIÓN	3500	\$2,760
Instalación, reparación y mantenimiento de equipo de cómputo y tecnologías de la información	3531	\$1,202
Servicios de Reparación y Mantenimiento de equipo de transporte	3551	\$1,558
SERVICIOS DE COMUNICACIÓN SOCIAL Y PUBLICIDAD	3600	\$9,164
Avisos Oficiales	3611	\$9,164
SERVICIOS DE TRASLADOS Y VIÁTICOS	3700	\$14,095
Viáticos y Gastos de Transporte	3751	\$14,095
Total		\$4,981,606

PAVIMENTACION	Partida	Anual
SERVICIOS PERSONALES	1000	\$2,575,060
REMUNERACIONES AL PERSONAL DE CARÁCTER PERMANENTE	1100	\$763,436
Sueldos base al personal permanente	1131	\$726,035
Compensaciones Fijas al Personal Permanente	1132	\$37,401
REMUNERACIONES ADICIONALES Y ESPECIALES	1300	\$1,472,519
Primas de Antigüedad y Quinquenio	1311	\$251,768
Primas de vacaciones, dominical	1321	\$56,354
Aguinaldo	1322	\$221,472
Sobresueldo Sindical	1341	\$66,353
Vales de Despensa	1342	\$58,140
Compensación Extraordinaria	1344	\$818,432
SEGURIDAD SOCIAL	1400	\$330,419
Cuotas IMSS-Aportaciones de seguridad social	1411	\$219,712
Cuotas INFONAVIT-Aportaciones a fondos de vivienda	1421	\$39,535
Cuotas RCV-Aportaciones al sistema para el retiro	1431	\$71,171
PAGO DE ESTÍMULOS A SERVIDORES PÚBLICOS	1700	\$8,686
Premios de Asistencia	1711	\$4,343
Premios de Puntualidad	1712	\$4,343
MATERIALES Y SUMINISTROS	2000	\$5,248,239
MATERIALES DE ADMINISTRACIÓN, EMISIÓN DE DOCUMENTOS Y ARTÍCULOS OFICIALES	2100	\$15,759
Papelería y Útiles de Oficina	2111	\$3,015
Papelería y Consumibles para Computadoras	2121	\$982
Artículos de limpieza	2161	\$11,762
ALIMENTOS Y UTENSILIOS	2200	\$5,114
Productos alimenticios para personas	2211	\$3,461
Utensilios para el servicio de alimentación	2231	\$1,654
MATERIALES Y ARTÍCULOS DE CONSTRUCCIÓN Y DE REPARACIÓN	2400	\$90,201
Mezcla Asfáltica para Bacheo	2411	\$88,076
Materiales y Suministros Varios	2496	\$2,125
PRODUCTOS QUÍMICOS, FARMACÉUTICOS Y DE LABORATORIO	2500	\$1,110
Medicinas y productos farmacéuticos	2531	\$1,110
COMBUSTIBLES, LUBRICANTES Y ADITIVOS	2600	\$3,207,327
Gasolina, Diesel y Gas Automotriz	2611	\$3,207,327
VESTUARIO, BLANCOS, PRENDAS DE PROTECCIÓN Y ARTÍCULOS DEPORTIVOS	2700	\$31,168
Vestuario y uniformes	2711	\$31,168
HERRAMIENTAS, REFACCIONES Y ACCESORIOS MENORES	2900	\$1,897,559
Herramientas menores	2911	\$3,464
Mantenimiento y Reparación de Equipo de Transporte	2961	\$630,127
Mantenimiento y Reparación de Maquinaria	2981	\$1,262,935
Mantenimiento y Reparación de Equipos Varios	2982	\$1,033
SERVICIOS GENERALES	3000	\$1,385,044
SERVICIOS BÁSICOS	3100	\$3,454
Gas	3121	\$3,454
SERVICIOS DE ARRENDAMIENTO	3200	\$2,422
Arrendamiento de mobiliario y equipo de administración, educacional y recreativo	3231	\$1,269
Arrendamiento de maquinaria, equipo y servicios	3261	\$1,152
SERVICIOS FINANCIEROS, BANCARIOS Y COMERCIALES	3400	\$312,343
Primas y Polizas de Seguro	3451	\$312,343
SERVICIOS DE INSTALACIÓN, REPARACIÓN, MANTENIMIENTO Y CONSERVACIÓN	3500	\$1,066,826
Instalación, reparación y mantenimiento de equipo de cómputo y tecnologías de la información	3531	\$531
Servicios de Reparación y Mantenimiento de equipo de transporte	3551	\$142,179
Servicios de Reparación y Mantenimiento de Maquinaria	3571	\$924,115
BIENES MUEBLES, INMUEBLES E INTANGIBLES	5000	\$610,000
MAQUINARIA, OTROS EQUIPOS Y HERRAMIENTAS	5600	\$610,000
Maquinaria y equipo de construcción	5631	\$610,000
Total		\$9,818,342

SERVICIOS PUBLICOS	Partida	Anual
SERVICIOS PERSONALES	1000	\$3,779,506
REMUNERACIONES AL PERSONAL DE CARÁCTER PERMANENTE	1100	\$1,122,636
Sueldos base al personal permanente	1131	\$1,016,326
Compensaciones Fijas al Personal Permanente	1132	\$102,747
Vacaciones al Personal Permanente	1133	\$3,563
REMUNERACIONES ADICIONALES Y ESPECIALES	1300	\$2,247,848
Primas de Antigüedad y Quinquenio	1311	\$158,245
Primas de vacaciones, dominical	1321	\$77,634
Aguinaldo	1322	\$308,934
Sobresueldo Sindical	1341	\$30,354
Vales de Despensa	1342	\$38,612
Compensación Extraordinaria	1344	\$1,634,069
SEGURIDAD SOCIAL	1400	\$362,038
Cuotas IMSS-Aportaciones de seguridad social	1411	\$241,436
Cuotas INFONAVIT-Aportaciones a fondos de vivienda	1421	\$42,460
Cuotas RCV-Aportaciones al sistema para el retiro	1431	\$78,143
OTRAS PRESTACIONES SOCIALES Y ECONÓMICAS	1500	\$21,457
Indemnizaciones al Personal	1521	\$21,457
PAGO DE ESTÍMULOS A SERVIDORES PÚBLICOS	1700	\$25,527
Premios de Asistencia	1711	\$12,763
Premios de Puntualidad	1712	\$12,763
MATERIALES Y SUMINISTROS	2000	\$383,450
MATERIALES DE ADMINISTRACIÓN, EMISIÓN DE DOCUMENTOS Y ARTÍCULOS OFICIALES	2100	\$63,290
Papelería y Utiles de Oficina	2111	\$18,730
Papelería y Consumibles para Computadoras	2121	\$1,779
Impresión de Formas	2153	\$8,805
Artículos de limpieza	2161	\$33,978
ALIMENTOS Y UTENSILIOS	2200	\$31,452
Productos alimenticios para personas	2211	\$29,375
Utensilios para el servicio de alimentación	2231	\$2,077
MATERIALES Y ARTÍCULOS DE CONSTRUCCIÓN Y DE REPARACIÓN	2400	\$12,186
Materiales complementarios	2481	\$873
Material para Conservación y Reparación de Edificios Públicos	2491	\$10,168
Materiales y Suministros Varios	2496	\$1,145
PRODUCTOS QUÍMICOS, FARMACÉUTICOS Y DE LABORATORIO	2500	\$27,015
Medicinas y productos farmacéuticos	2531	\$20,135
Materiales, accesorios y suministros médicos	2541	\$6,881
COMBUSTIBLES, LUBRICANTES Y ADITIVOS	2600	\$185,762
Gasolina, Diesel y Gas Automotriz	2611	\$185,762
VESTUARIO, BLANCOS, PRENDAS DE PROTECCIÓN Y ARTÍCULOS DEPORTIVOS	2700	\$49,493
Vestuario y uniformes	2711	\$49,493
HERRAMIENTAS, REFACCIONES Y ACCESORIOS MENORES	2900	\$14,251
Refacciones y accesorios menores de edificios	2921	\$734
Mantenimiento y Reparación de Equipo de Computación	2941	\$470
Mantenimiento y Reparación de Equipo de Transporte	2961	\$13,046
SERVICIOS GENERALES	3000	\$401,668
SERVICIOS BÁSICOS	3100	\$86,317
Electricidad-Energía Eléctrica	3111	\$18,533
Gas	3121	\$5,780
Teléfono Fijo e Internet	3141	\$62,003
SERVICIOS DE ARRENDAMIENTO	3200	\$290,039
Arrendamiento de edificios	3221	\$280,346
Arrendamiento de mobiliario y equipo de administración, educacional y recreativo	3231	\$5,005
Arrendamiento de maquinaria, equipo y servicios	3261	\$4,688
SERVICIOS FINANCIEROS, BANCARIOS Y COMERCIALES	3400	\$16,165
Primas y Polizas de Seguro	3451	\$16,165
SERVICIOS DE INSTALACIÓN, REPARACIÓN, MANTENIMIENTO Y CONSERVACIÓN	3500	\$4,498
Instalación, reparación y mantenimiento de equipo de cómputo y tecnologías de la información	3531	\$873
Servicios de Reparación y Mantenimiento de equipo de transporte	3551	\$3,625
SERVICIOS DE TRASLADOS Y VIÁTICOS	3700	\$4,017
Viáticos y Gastos de Transporte	3751	\$4,017
SERVICIOS OFICIALES	3800	\$633
Actividades Cívicas y Festividades	3821	\$633
Total		\$4,564,624

ALUMBRADO	Partida	Anual
SERVICIOS PERSONALES	1000	\$2,174,859
REMUNERACIONES AL PERSONAL DE CARÁCTER PERMANENTE	1100	\$584,096
Sueldos base al personal permanente	1131	\$568,868
Compensaciones Fijas al Personal Permanente	1132	\$15,228
REMUNERACIONES ADICIONALES Y ESPECIALES	1300	\$1,353,054
Primas de Antigüedad y Quinquenio	1311	\$124,105
Primas de vacaciones, dominical	1321	\$44,176
Aguinaldo	1322	\$186,188
Sobresueldo Sindical	1341	\$38,685
Vales de Despensa	1342	\$33,660
Compensación Extraordinaria	1344	\$926,240
SEGURIDAD SOCIAL	1400	\$230,877
Cuotas IMSS-Aportaciones de seguridad social	1411	\$156,279
Cuotas INFONAVIT-Aportaciones a fondos de vivienda	1421	\$24,824
Cuotas RCV-Aportaciones al sistema para el retiro	1431	\$49,774
PAGO DE ESTÍMULOS A SERVIDORES PÚBLICOS	1700	\$6,832
Premios de Asistencia	1711	\$3,416
Premios de Puntualidad	1712	\$3,416
MATERIALES Y SUMINISTROS	2000	\$1,905,293
MATERIALES DE ADMINISTRACIÓN, EMISIÓN DE DOCUMENTOS Y ARTÍCULOS OFICIALES	2100	\$1,883
Impresión de Formas	2153	\$1,883
MATERIALES Y ARTÍCULOS DE CONSTRUCCIÓN Y DE REPARACIÓN	2400	\$1,121,143
Material para Alumbrado Público	2461	\$1,060,370
Material para Conservación y Reparación de Edificios Públicos	2491	\$51,047
Materiales y Suministros Varios	2496	\$9,726
COMBUSTIBLES, LUBRICANTES Y ADITIVOS	2600	\$434,063
Gasolina, Diesel y Gas Automotriz	2611	\$434,063
VESTUARIO, BLANCOS, PRENDAS DE PROTECCIÓN Y ARTÍCULOS DEPORTIVOS	2700	\$115,928
Vestuario y uniformes	2711	\$56,024
Prendas de seguridad y protección personal	2721	\$59,903
HERRAMIENTAS, REFACCIONES Y ACCESORIOS MENORES	2900	\$232,277
Herramientas menores	2911	\$46,303
Mantenimiento y Reparación de Equipo de Comunicación	2942	\$1,746
Mantenimiento y Reparación de Equipo de Transporte	2961	\$166,241
Mantenimiento y Reparación de Maquinaria	2981	\$14,996
Mantenimiento y Reparación de Equipos Varios	2982	\$2,990
SERVICIOS GENERALES	3000	\$47,192,057
SERVICIOS BÁSICOS	3100	\$45,247,579
Electricidad-Energía Eléctrica	3111	\$45,246,082
SERVICIOS DE ARRENDAMIENTO	3200	\$7,972
Arrendamiento de maquinaria, equipo y servicios	3261	\$7,972
SERVICIOS FINANCIEROS, BANCARIOS Y COMERCIALES	3400	\$1,875,082
Contraprestación DAP	3431	\$1,828,168
Primas y Polizas de Seguro	3451	\$40,587
Fletes y maniobras	3471	\$6,327
SERVICIOS DE INSTALACIÓN, REPARACIÓN, MANTENIMIENTO Y CONSERVACIÓN	3500	\$46,438
Servicios de Reparación y Mantenimiento de equipo de transporte	3551	\$13,536
Servicios de Reparación y Mantenimiento de Maquinaria	3571	\$32,902
SERVICIOS DE COMUNICACIÓN SOCIAL Y PUBLICIDAD	3600	\$9,164
Publicaciones en Periódicos y Revistas	3613	\$9,164
SERVICIOS DE TRASLADOS Y VIÁTICOS	3700	\$613
Viáticos y Gastos de Transporte	3751	\$613
OTROS SERVICIOS GENERALES	3900	\$5,208
Servicios y Suministros Varios	3993	\$5,208
Total		\$51,272,208

PARQUES Y JARDINES	Partida	Anual
SERVICIOS PERSONALES	1000	\$16,105,718
REMUNERACIONES AL PERSONAL DE CARÁCTER PERMANENTE	1100	\$5,133,582
Sueldos base al personal permanente	1131	\$4,987,068
Compensaciones Fijas al Personal Permanente	1132	\$112,172
Vacaciones al Personal Permanente	1133	\$34,342
REMUNERACIONES ADICIONALES Y ESPECIALES	1300	\$8,898,590
Primas de Antigüedad y Quinquenio	1311	\$1,223,071
Primas de vacaciones, dominical	1321	\$311,772
Aguinaldo	1322	\$1,284,825
Sobresueldo Sindical	1341	\$355,713
Vales de Despensa	1342	\$396,131
Compensación Extraordinaria	1344	\$5,327,078
SEGURIDAD SOCIAL	1400	\$1,957,794
Cuotas IMSS-Aportaciones de seguridad social	1411	\$1,406,230
Cuotas INFONAVIT-Aportaciones a fondos de vivienda	1421	\$132,113
Cuotas RCV-Aportaciones al sistema para el retiro	1431	\$419,451
OTRAS PRESTACIONES SOCIALES Y ECONÓMICAS	1500	\$84,704
Indemnizaciones al Personal	1521	\$84,704
PAGO DE ESTÍMULOS A SERVIDORES PÚBLICOS	1700	\$31,048
Premios de Asistencia	1711	\$15,524
Premios de Puntualidad	1712	\$15,524
MATERIALES Y SUMINISTROS	2000	\$3,355,644
MATERIALES DE ADMINISTRACIÓN, EMISIÓN DE DOCUMENTOS Y ARTÍCULOS OFICIALES	2100	\$70,364
Artículos de limpieza	2161	\$70,364
ALIMENTOS Y UTENSILIOS	2200	\$110,311
Productos alimenticios para personas	2211	\$110,311
MATERIALES Y ARTÍCULOS DE CONSTRUCCIÓN Y DE REPARACIÓN	2400	\$1,636,145
Material para Conservación y Reparación de Parques y Jardines	2493	\$1,524,590
Materiales y Suministros Varios	2496	\$111,556
COMBUSTIBLES, LUBRICANTES Y ADITIVOS	2600	\$659,148
Gasolina, Diesel y Gas Automotriz	2611	\$659,148
VESTUARIO, BLANCOS, PRENDAS DE PROTECCIÓN Y ARTÍCULOS DEPORTIVOS	2700	\$505,667
Vestuario y uniformes	2711	\$468,292
Prendas de seguridad y protección personal	2721	\$37,375
HERRAMIENTAS, REFACCIONES Y ACCESORIOS MENORES	2900	\$374,007
Herramientas menores	2911	\$10,703
Refacciones y accesorios menores de edificios	2921	\$645
Mantenimiento y Reparación de Equipo de Comunicación	2942	\$5,746
Mantenimiento y Reparación de Equipo de Transporte	2961	\$167,889
Mantenimiento y Reparación de Maquinaria	2981	\$56,952
Mantenimiento y Reparación de Equipos Varios	2982	\$132,072
SERVICIOS GENERALES	3000	\$339,174

SERVICIOS DE ARRENDAMIENTO	3200	\$11,389
Arrendamiento de maquinaria, equipo y servicios	3261	\$11,389
SERVICIOS FINANCIEROS, BANCARIOS Y COMERCIALES	3400	\$97,849
Primas y Polizas de Seguro	3451	\$94,052
Fletes y maniobras	3471	\$3,796
SERVICIOS DE INSTALACIÓN, REPARACIÓN, MANTENIMIENTO Y CONSERVACIÓN	3500	\$175,178
Instalación, reparación y mantenimiento de equipo de cómputo y tecnologías de la información	3531	\$1,926
Servicios de Reparación y Mantenimiento de equipo de transporte	3551	\$78,080
Servicios de Reparación y Mantenimiento de Maquinaria	3571	\$70,901
Servicios Conservación y Mantenimiento de Parques y Jardines	3591	\$24,271
SERVICIOS DE TRASLADOS Y VIÁTICOS	3700	\$760
Pasajes terrestres	3721	\$760
OTROS SERVICIOS GENERALES	3900	\$53,997
Responsabilidad e Indemnización Patrimonial	3961	\$9,158
Servicios y Suministros Varios	3993	\$44,839
BIENES MUEBLES, INMUEBLES E INTANGIBLES	5000	\$481,790
MAQUINARIA, OTROS EQUIPOS Y HERRAMIENTAS	5600	\$481,790
Herramientas y máquinas-herramienta	5671	\$30,192
Otros equipos	5691	\$451,598
Total		\$20,282,326

LIMPIA Y RECOLECCION	Partida	Anual
SERVICIOS PERSONALES	1000	\$22,292,001
REMUNERACIONES AL PERSONAL DE CARÁCTER PERMANENTE	1100	\$7,160,610
Sueldos base al personal permanente	1131	\$6,973,310
Compensaciones Fijas al Personal Permanente	1132	\$141,029
Vacaciones al Personal Permanente	1133	\$46,271
REMUNERACIONES ADICIONALES Y ESPECIALES	1300	\$12,372,246
Primas de Antigüedad y Quinquenio	1311	\$1,140,036
Primas de vacaciones, dominical	1321	\$378,157
Aguinaldo	1322	\$1,642,324
Sobresueldo Sindical	1341	\$381,329
Vales de Despensa	1342	\$476,414
Compensación Extraordinaria	1344	\$8,353,986
SEGURIDAD SOCIAL	1400	\$2,720,981
Cuotas IMSS-Aportaciones de seguridad social	1411	\$1,958,380
Cuotas INFONAVIT-Aportaciones a fondos de vivienda	1421	\$193,820
Cuotas RCV-Aportaciones al sistema para el retiro	1431	\$568,781
PAGO DE ESTÍMULOS A SERVIDORES PÚBLICOS	1700	\$38,164
Premios de Asistencia	1711	\$19,082
Premios de Puntualidad	1712	\$19,082
MATERIALES Y SUMINISTROS	2000	\$15,613,756
MATERIALES DE ADMINISTRACIÓN, EMISIÓN DE DOCUMENTOS Y ARTÍCULOS OFICIALES	2100	\$169,500
Papelería y Útiles de Oficina	2111	\$683
Impresión de Formas	2153	\$7,643
Artículos de limpieza	2161	\$161,173
ALIMENTOS Y UTENSILIOS	2200	\$46,448
Productos alimenticios para personas	2211	\$46,448
MATERIALES Y ARTÍCULOS DE CONSTRUCCIÓN Y DE REPARACIÓN	2400	\$130,782
Cemento y productos de concreto	2421	\$9,453
Material para Alumbrado Público	2461	\$2,044
Material para Conservación y Reparación de Edificios Públicos	2491	\$2,684
Materiales y Suministros Varios	2496	\$116,602
PRODUCTOS QUÍMICOS, FARMACÉUTICOS Y DE LABORATORIO	2500	\$28,997
Fertilizantes, pesticidas y otros agroquímicos	2521	\$864
Medicinas y productos farmacéuticos	2531	\$27,593
Materiales, accesorios y suministros médicos	2541	\$540
COMBUSTIBLES, LUBRICANTES Y ADITIVOS	2600	\$8,813,616
Gasolina, Diesel y Gas Automotriz	2611	\$8,813,616
VESTUARIO, BLANCOS, PRENDAS DE PROTECCIÓN Y ARTÍCULOS DEPORTIVOS	2700	\$969,803
Vestuario y uniformes	2711	\$771,612
Prendas de seguridad y protección personal	2721	\$198,191
HERRAMIENTAS, REFACCIONES Y ACCESORIOS MENORES	2900	\$5,454,610
Herramientas menores	2911	\$13,791
Mantenimiento y Reparación de Equipo de Computación	2941	\$248
Mantenimiento y Reparación de Equipo de Comunicación	2942	\$7,998
Mantenimiento y Reparación de Equipo de Transporte	2961	\$3,434,191
Mantenimiento y Reparación de Maquinaria	2981	\$1,788,026
Mantenimiento y Reparación de Equipos Varios	2982	\$210,356
SERVICIOS GENERALES	3000	\$1,401,846
SERVICIOS BÁSICOS	3100	\$70,611
Gas	3121	\$1,448
Agua	3131	\$4,449
Telefono Fijo e Internet	3141	\$64,715
SERVICIOS DE ARRENDAMIENTO	3200	\$574,431
Arrendamiento de terrenos	3211	\$512,727
Arrendamiento de maquinaria, equipo y servicios	3261	\$61,704
SERVICIOS FINANCIEROS, BANCARIOS Y COMERCIALES	3400	\$532,260
Primas y Polizas de Seguro	3451	\$532,260
SERVICIOS DE INSTALACIÓN, REPARACIÓN, MANTENIMIENTO Y CONSERVACIÓN	3500	\$212,698
Instalación, reparación y mantenimiento de equipo de cómputo y tecnologías de la información	3531	\$1,019
Servicios de Reparación y Mantenimiento de Maquinaria	3571	\$211,680
OTROS SERVICIOS GENERALES	3900	\$11,845
Multas, Recargos y Actualizaciones	3951	\$913
Responsabilidad e Indemnización Patrimonial	3961	\$10,932
BIENES MUEBLES, INMUEBLES E INTANGIBLES	5000	\$158,210
MAQUINARIA, OTROS EQUIPOS Y HERRAMIENTAS	5600	\$158,210
Maquinaria y equipo de construcción	5631	\$108,100
Herramientas y máquinas-herramienta	5671	\$50,110
Total		\$39,465,812

COMUNICACIÓN SOCIAL	Partida	Anual
SERVICIOS PERSONALES	1000	\$2,526,407
REMUNERACIONES AL PERSONAL DE CARÁCTER PERMANENTE	1100	\$744,063
Sueldos base al personal permanente	1131	\$725,895
Compensaciones Fijas al Personal Permanente	1132	\$544
Vacaciones al Personal Permanente	1133	\$17,624
REMUNERACIONES ADICIONALES Y ESPECIALES	1300	\$1,583,135
Primas de Antigüedad y Quinquenio	1311	\$1,983
Primas de vacaciones, dominical	1321	\$61,249
Aguinaldo	1322	\$294,233
Sobresueldo Sindical	1341	\$5,525
Vales de Despensa	1342	\$4,284
Compensación Extraordinaria	1344	\$1,215,862
SEGURIDAD SOCIAL	1400	\$199,117
Cuotas IMSS-Aportaciones de seguridad social	1411	\$147,816
Cuotas INFONAVIT-Aportaciones a fondos de vivienda	1421	\$3,823
Cuotas RCV-Aportaciones al sistema para el retiro	1431	\$47,478
MATERIALES Y SUMINISTROS	2000	\$98,026
MATERIALES DE ADMINISTRACIÓN, EMISIÓN DE DOCUMENTOS Y ARTÍCULOS OFICIALES	2100	\$12,341
Papelera y Útiles de Oficina	2111	\$5,579
Papelera y Consumibles para Computadoras	2121	\$1,433
Materiales, útiles y equipos menores de tecnologías de la información y comunicaciones	2141	\$1,154
Periodicos y Suscripciones	2151	\$2,400
Artículos de limpieza	2161	\$1,775
ALIMENTOS Y UTENSILIOS	2200	\$53,260
Productos alimenticios para personas	2211	\$50,189
Utensilios para el servicio de alimentación	2231	\$3,071
MATERIALES Y ARTÍCULOS DE CONSTRUCCIÓN Y DE REPARACIÓN	2400	\$1,146
Material para Conservación y Reparación de Edificios Públicos	2491	\$1,146
COMBUSTIBLES, LUBRICANTES Y ADITIVOS	2600	\$18,438
Gasolina, Diesel y Gas Automotriz	2611	\$18,438
VESTUARIO, BLANCOS, PRENDAS DE PROTECCIÓN Y ARTÍCULOS DEPORTIVOS	2700	\$7,745
Vestuario y uniformes	2711	\$7,745
HERRAMIENTAS, REFACCIONES Y ACCESORIOS MENORES	2900	\$5,096
Mantenimiento y Reparación de Equipo de Transporte	2961	\$5,096
SERVICIOS GENERALES	3000	\$5,774,756
SERVICIOS BÁSICOS	3100	\$92,929
Electricidad-Energía Eléctrica	3111	\$30,745
Gas	3121	\$539
Teléfono Fijo e Internet	3141	\$48,395
Telefonía celular	3151	\$13,250
SERVICIOS DE ARRENDAMIENTO	3200	\$7,369
Arrendamiento de mobiliario y equipo de administración, educacional y recreativo	3231	\$5,136
Arrendamiento de maquinaria, equipo y servicios	3261	\$2,232
SERVICIOS FINANCIEROS, BANCARIOS Y COMERCIALES	3400	\$10,279
Primas y Polizas de Seguro	3451	\$10,279
SERVICIOS DE COMUNICACIÓN SOCIAL Y PUBLICIDAD	3600	\$5,658,673
Avisos Oficiales	3611	\$1,791,797
Difusión Social y Cultural	3612	\$2,566,120
Publicaciones en Periódicos y Revistas	3613	\$1,283,672
Servicios de creatividad, preproducción y producción de publicidad, excepto Internet	3631	\$17,084
SERVICIOS DE TRASLADOS Y VIÁTICOS	3700	\$3,499
Viáticos y Gastos de Transporte	3751	\$3,499
SERVICIOS OFICIALES	3800	\$2,007
Actividades Cívicas y Festividades	3821	\$2,007
Total		\$8,399,188

DESARROLLO SOCIAL	Partida	Anual
SERVICIOS PERSONALES	1000	\$11,879,218
REMUNERACIONES AL PERSONAL DE CARÁCTER PERMANENTE	1100	\$3,726,565
Sueldos base al personal permanente	1131	\$3,451,348
Compensaciones Fijas al Personal Permanente	1132	\$159,551
Vacaciones al Personal Permanente	1133	\$115,666
REMUNERACIONES AL PERSONAL DE CARÁCTER TRANSITORIO	1200	\$263,389
Honorarios asimilables a salarios	1211	\$263,389
REMUNERACIONES ADICIONALES Y ESPECIALES	1300	\$6,623,756
Primas de Antigüedad y Quinquenio	1311	\$236,715
Primas de vacaciones, dominical	1321	\$300,700
Aguinaldo	1322	\$1,315,524
Sobresueldo Sindical	1341	\$46,160
Vales de Despensa	1342	\$50,852
Compensación Extraordinaria	1344	\$4,673,805
SEGURIDAD SOCIAL	1400	\$1,202,001
Cuotas IMSS-Aportaciones de seguridad social	1411	\$895,546
Cuotas INFONAVIT-Aportaciones a fondos de vivienda	1421	\$36,473
Cuotas RCV-Aportaciones al sistema para el retiro	1431	\$269,982
OTRAS PRESTACIONES SOCIALES Y ECONÓMICAS	1500	\$25,500
Indemnizaciones al Personal	1521	\$25,500
PAGO DE ESTÍMULOS A SERVIDORES PÚBLICOS	1700	\$38,007
Premios de Asistencia	1711	\$19,004
Premios de Puntualidad	1712	\$19,004
MATERIALES Y SUMINISTROS	2000	\$1,326,857
MATERIALES DE ADMINISTRACIÓN, EMISIÓN DE DOCUMENTOS Y ARTÍCULOS OFICIALES	2100	\$222,036
Papelería y Utiles de Oficina	2111	\$104,885
Papelería y Consumibles para Computadoras	2121	\$5,514
Impresión de Formas	2153	\$33,281
Artículos de limpieza	2161	\$72,445
Materiales para Cursos y Talleres	2171	\$5,911
ALIMENTOS Y UTENSILIOS	2200	\$164,585
Productos alimenticios para personas	2211	\$156,681
Utensilios para el servicio de alimentación	2231	\$7,904
MATERIALES Y ARTÍCULOS DE CONSTRUCCIÓN Y DE REPARACIÓN	2400	\$384,239
Madera y productos de madera	2441	\$1,816
Vidrio y productos de vidrio	2451	\$7,315
Material para Alumbrado Público	2461	\$10,104
Artículos metálicos para la construcción	2471	\$1,217
Material para Conservación y Reparación de Edificios Públicos	2491	\$39,367
Material para Conservación y Reparación de Parques y Jardines	2493	\$324,420
PRODUCTOS QUÍMICOS, FARMACÉUTICOS Y DE LABORATORIO	2500	\$16,041
Materiales, accesorios y suministros médicos	2541	\$13,624
Otros productos químicos	2591	\$2,416
COMBUSTIBLES, LUBRICANTES Y ADITIVOS	2600	\$360,316
Gasolina, Diesel y Gas Automotriz	2611	\$360,316
VESTUARIO, BLANCOS, PRENDAS DE PROTECCIÓN Y ARTÍCULOS DEPORTIVOS	2700	\$109,387
Vestuario y uniformes	2711	\$81,288
Prendas de seguridad y protección personal	2721	\$9,899
Artículos deportivos	2731	\$18,201
HERRAMIENTAS, REFACCIONES Y ACCESORIOS MENORES	2900	\$70,253
Refacciones y accesorios menores de edificios	2921	\$4,290
Mantenimiento y Reparación de Equipo de Computación	2941	\$2,891
Mantenimiento y Reparación de Equipo de Transporte	2961	\$54,594
Mantenimiento y Reparación de Equipos Varios	2982	\$8,478
SERVICIOS GENERALES	3000	\$4,166,200

SERVICIOS BÁSICOS	3100	\$693,869
Electricidad-Energía Eléctrica	3111	\$319,724
Alumbrado Público	3112	\$234,545
Teléfono Fijo e Internet	3141	\$139,600
SERVICIOS DE ARRENDAMIENTO	3200	\$229,193
Arrendamiento de mobiliario y equipo de administración, educacional y recreativo	3231	\$147,144
Arrendamiento de maquinaria, equipo y servicios	3261	\$82,049
SERVICIOS PROFESIONALES, CIENTÍFICOS, TÉCNICOS Y OTROS SERVICIOS	3300	\$65,400
Honorarios legales, de contabilidad, auditoría y relacionados	3311	\$63,273
Servicios de vigilancia	3381	\$2,127
SERVICIOS FINANCIEROS, BANCARIOS Y COMERCIALES	3400	\$351,789
Primas y Polizas de Seguro	3451	\$351,789
SERVICIOS DE INSTALACIÓN, REPARACIÓN, MANTENIMIENTO Y CONSERVACIÓN	3500	\$206,031
Servicios de Conservación y Mantenimiento de Edificios Públicos	3511	\$61,376
Instalación, reparación y mantenimiento de mobiliario y equipo de administración, educacional y recreativo	3521	\$711
Servicios de Reparación y Mantenimiento de equipo de transporte	3551	\$99,837
Servicios de limpieza y manejo de desechos	3581	\$37,652
Servicios Conservación y Mantenimiento de Parques y Jardines	3591	\$6,454
SERVICIOS DE COMUNICACIÓN SOCIAL Y PUBLICIDAD	3600	\$69,891
Difusión Social y Cultural	3612	\$69,891
SERVICIOS DE TRASLADOS Y VIÁTICOS	3700	\$1,820
Viáticos y Gastos de Transporte	3751	\$1,820
SERVICIOS OFICIALES	3800	\$2,548,206
Actividades Cívicas y Festividades	3821	\$2,548,206
TRANSFERENCIAS, ASIGNACIONES, SUBSIDIOS Y OTRAS AYUDAS	4000	\$34,717,042
AYUDAS SOCIALES	4400	\$34,717,042
Subsidios Materiales de Construcción	4414	\$2,000,000
Subsidios Médicos	4415	\$1,800,000
Apoyos Especiales y Subsidios Funerarios	4416	\$17,017,042
Protección a Ancianos y Desvalidos	4418	\$4,800,000
Subsidio Educacional a Personas	4421	\$4,400,000
Subsidios a Escuelas	4451	\$2,700,000
Subsidio a Grupos e Instituciones Diversos	4452	\$2,000,000
Total		\$52,089,316

DESARROLLO RURAL	Partida	Anual
SERVICIOS PERSONALES	1000	\$2,406,312
REMUNERACIONES AL PERSONAL DE CARÁCTER PERMANENTE	1100	\$786,124
Sueldos base al personal permanente	1131	\$670,126
Compensaciones Fijas al Personal Permanente	1132	\$82,777
Vacaciones al Personal Permanente	1133	\$33,222
REMUNERACIONES ADICIONALES Y ESPECIALES	1300	\$1,390,830
Primas de Antigüedad y Quinquenio	1311	\$71,545
Primas de vacaciones, dominical	1321	\$48,876
Aguinaldo	1322	\$216,000
Sobresueldo Sindical	1341	\$12,766
Vales de Despensa	1342	\$11,016
Compensación Extraordinaria	1344	\$1,030,626
SEGURIDAD SOCIAL	1400	\$207,440
Cuotas IMSS-Aportaciones de seguridad social	1411	\$147,177
Cuotas INFONAVIT-Aportaciones a fondos de vivienda	1421	\$7,120
Cuotas RCV-Aportaciones al sistema para el retiro	1431	\$53,142
PAGO DE ESTÍMULOS A SERVIDORES PÚBLICOS	1700	\$21,919
Premios de Asistencia	1711	\$10,959
Premios de Puntualidad	1712	\$10,959
MATERIALES Y SUMINISTROS	2000	\$510,836
MATERIALES DE ADMINISTRACIÓN, EMISIÓN DE DOCUMENTOS Y ARTÍCULOS OFICIALES	2100	\$29,531
Papelería y Útiles de Oficina	2111	\$12,680
Papelería y Consumibles para Computadoras	2121	\$10,505
Materiales, útiles y equipos menores de tecnologías de la información y comunicaciones	2141	\$305
Artículos de limpieza	2161	\$6,040
ALIMENTOS Y UTENSILIOS	2200	\$10,812
Productos alimenticios para personas	2211	\$10,812
COMBUSTIBLES, LUBRICANTES Y ADITIVOS	2600	\$167,848
Gasolina, Diesel y Gas Automotriz	2611	\$167,848
VESTUARIO, BLANCOS, PRENDAS DE PROTECCIÓN Y ARTÍCULOS DEPORTIVOS	2700	\$10,326
Vestuario y uniformes	2711	\$10,326
HERRAMIENTAS, REFACCIONES Y ACCESORIOS MENORES	2900	\$292,320
Mantenimiento y Reparación de Equipo de Transporte	2961	\$65,189
Mantenimiento y Reparación de Maquinaria	2981	\$226,760
Mantenimiento y Reparación de Equipos Varios	2982	\$371
SERVICIOS GENERALES	3000	\$145,555
SERVICIOS BÁSICOS	3100	\$18,601
Electricidad-Energía Eléctrica	3111	\$18,601
SERVICIOS DE ARRENDAMIENTO	3200	\$3,301
Arrendamiento de mobiliario y equipo de administración, educacional y recreativo	3231	\$3,301
SERVICIOS FINANCIEROS, BANCARIOS Y COMERCIALES	3400	\$24,127
Primas y Polizas de Seguro	3451	\$24,127
SERVICIOS DE INSTALACIÓN, REPARACIÓN, MANTENIMIENTO Y CONSERVACIÓN	3500	\$97,146
Servicios de Reparación y Mantenimiento de equipo de transporte	3551	\$97,146
SERVICIOS DE TRASLADOS Y VIÁTICOS	3700	\$2,380
Viáticos y Gastos de Transporte	3751	\$2,380
TRANSFERENCIAS, ASIGNACIONES, SUBSIDIOS Y OTRAS AYUDAS	4000	\$7,668,928
SUBSIDIOS Y SUBVENCIONES	4300	\$6,727,678
Subsidios a la producción	4311	\$6,187,678
Otros Subsidios	4391	\$540,000
AYUDAS SOCIALES	4400	\$941,250
Camino Seguro y Comisario de Policía	4411	\$666,000
Subsidios a Escuelas	4451	\$275,250
Total		\$10,731,632

DESARROLLO URBANO Y ECOLOGIA	Partida	Anual
SERVICIOS PERSONALES	1000	\$6,536,494
REMUNERACIONES AL PERSONAL DE CARÁCTER PERMANENTE	1100	\$2,008,291
Sueldos base al personal permanente	1131	\$1,815,139
Compensaciones Fijas al Personal Permanente	1132	\$135,873
Vacaciones al Personal Permanente	1133	\$57,279
REMUNERACIONES ADICIONALES Y ESPECIALES	1300	\$3,887,203
Primas de Antigüedad y Quinquenio	1311	\$321,322
Primas de vacaciones, dominical	1321	\$129,369
Aguinaldo	1322	\$680,432
Sobresueldo Sindical	1341	\$24,364
Vales de Despensa	1342	\$25,092
Compensación Extraordinaria	1344	\$2,527,285
Honorarios especiales-GASTOS DE EJECUCION Y COBRANZA	1371	\$179,339
SEGURIDAD SOCIAL	1400	\$568,699
Cuotas IMSS-Aportaciones de seguridad social	1411	\$412,503
Cuotas INFONAVIT-Aportaciones a fondos de vivienda	1421	\$21,013
Cuotas RCV-Aportaciones al sistema para el retiro	1431	\$135,182
OTRAS PRESTACIONES SOCIALES Y ECONÓMICAS	1500	\$37,649
Indemnizaciones al Personal	1521	\$37,649
PAGO DE ESTÍMULOS A SERVIDORES PÚBLICOS	1700	\$34,652
Premios de Asistencia	1711	\$17,326
Premios de Puntualidad	1712	\$17,326
MATERIALES Y SUMINISTROS	2000	\$744,109
MATERIALES DE ADMINISTRACIÓN, EMISIÓN DE DOCUMENTOS Y ARTÍCULOS OFICIALES	2100	\$130,451
Papelaría y Utiles de Oficina	2111	\$54,356
Papelaría y Consumibles para Computadoras	2121	\$27,195
Materiales, útiles y equipos menores de tecnologías de la información y comunicaciones	2141	\$1,953
Impresión de Formas	2153	\$23,680
Artículos de limpieza	2161	\$23,268
ALIMENTOS Y UTENSILIOS	2200	\$44,006
Productos alimenticios para personas	2211	\$43,601
Utensilios para el servicio de alimentación	2231	\$405
MATERIAS PRIMAS Y MATERIALES DE PRODUCCIÓN Y COMERCIALIZACIÓN	2300	\$41,098
Productos alimenticios, agropecuarios y forestales adquiridos como materia prima	2311	\$41,098
MATERIALES Y ARTÍCULOS DE CONSTRUCCIÓN Y DE REPARACIÓN	2400	\$42,555
Material para Conservación y Reparación de Edificios Públicos	2491	\$452
Material para Conservación y Reparación de Obra	2492	\$813
Materiales y Suministros Varios	2496	\$41,290
COMBUSTIBLES, LUBRICANTES Y ADITIVOS	2600	\$313,550
Gasolina, Diesel y Gas Automotriz	2611	\$313,550
VESTUARIO, BLANCOS, PRENDAS DE PROTECCIÓN Y ARTÍCULOS DEPORTIVOS	2700	\$46,557
Vestuario y uniformes	2711	\$46,557
HERRAMIENTAS, REFACCIONES Y ACCESORIOS MENORES	2900	\$125,892
Herramientas menores	2911	\$1,797
Refacciones y accesorios menores de edificios	2921	\$5,430
Mantenimiento y Reparación de Equipo de Transporte	2961	\$101,373
Mantenimiento y Reparación de Equipos Varios	2982	\$17,292
SERVICIOS GENERALES	3000	\$2,014,817
SERVICIOS BÁSICOS	3100	\$98,415
Electricidad-Energía Eléctrica	3111	\$14,460
Gas	3121	\$3,276
Teléfono Fijo e Internet	3141	\$80,444
Mensajería Fletes y Correos	3181	\$235
SERVICIOS DE ARRENDAMIENTO	3200	\$9,494
Arrendamiento de mobiliario y equipo de administración, educacional y recreativo	3231	\$854
Arrendamiento de maquinaria, equipo y servicios	3261	\$8,640
SERVICIOS PROFESIONALES, CIENTÍFICOS, TÉCNICOS Y OTROS SERVICIOS	3300	\$1,786,315
Plan Director Urbano	3321	\$72,402
Avalúos, Estudios y Proyectos	3391	\$1,713,913
SERVICIOS FINANCIEROS, BANCARIOS Y COMERCIALES	3400	\$40,603
Primas y Polizas de Seguro	3451	\$40,603
SERVICIOS DE INSTALACIÓN, REPARACIÓN, MANTENIMIENTO Y CONSERVACIÓN	3500	\$52,244
Servicios de Conservación y Mantenimiento de Edificios Públicos	3511	\$4,963
Instalación, reparación y mantenimiento de equipo de cómputo y tecnologías de la información	3531	\$428
Servicios de Reparación y Mantenimiento de equipo de transporte	3551	\$46,852
SERVICIOS DE COMUNICACIÓN SOCIAL Y PUBLICIDAD	3600	\$21,785
Difusión Social y Cultural	3612	\$21,195
Servicios de creatividad, preproducción y producción de publicidad, excepto Internet	3631	\$589
SERVICIOS DE TRASLADOS Y VIÁTICOS	3700	\$5,088
Viáticos y Gastos de Transporte	3751	\$5,088
OTROS SERVICIOS GENERALES	3900	\$873
Servicios y Suministros Varios	3993	\$873
Total		\$9,295,419

FOMENTO ECONOMICO	Partida	Anual
SERVICIOS PERSONALES	1000	\$2,508,075
REMUNERACIONES AL PERSONAL DE CARÁCTER PERMANENTE	1100	\$799,083
Sueldos base al personal permanente	1131	\$654,185
Compensaciones Fijas al Personal Permanente	1132	\$84,111
Vacaciones al Personal Permanente	1133	\$60,787
REMUNERACIONES ADICIONALES Y ESPECIALES	1300	\$1,333,132
Primas de Antigüedad y Quinquenio	1311	\$26,881
Primas de vacaciones, dominical	1321	\$45,369
Aguinaldo	1322	\$316,901
Sobresueldo Sindical	1341	\$5,486
Vales de Despensa	1342	\$7,344
Compensación Extraordinaria	1344	\$931,150
SEGURIDAD SOCIAL	1400	\$291,027
Cuotas IMSS-Aportaciones de seguridad social	1411	\$191,113
Cuotas INFONAVIT-Aportaciones a fondos de vivienda	1421	\$32,879
Cuotas RCV-Aportaciones al sistema para el retiro	1431	\$67,035
OTRAS PRESTACIONES SOCIALES Y ECONÓMICAS	1500	\$70,160
Indemnizaciones al Personal	1521	\$70,160
PAGO DE ESTÍMULOS A SERVIDORES PÚBLICOS	1700	\$14,672
Premios de Asistencia	1711	\$7,336
Premios de Puntualidad	1712	\$7,336
MATERIALES Y SUMINISTROS	2000	\$261,603
MATERIALES DE ADMINISTRACIÓN, EMISIÓN DE DOCUMENTOS Y ARTÍCULOS OFICIALES	2100	\$64,995
Papelería y Utiles de Oficina	2111	\$19,062
Papelería y Consumibles para Computadoras	2121	\$2,007
Materiales, útiles y equipos menores de tecnologías de la información y comunicaciones	2141	\$305
Artículos de limpieza	2161	\$43,620
ALIMENTOS Y UTENSILIOS	2200	\$30,078
Productos alimenticios para personas	2211	\$29,957
Utensilios para el servicio de alimentación	2231	\$121
PRODUCTOS QUÍMICOS, FARMACÉUTICOS Y DE LABORATORIO	2500	\$2,622
Materiales, accesorios y suministros médicos	2541	\$2,622
COMBUSTIBLES, LUBRICANTES Y ADITIVOS	2600	\$60,064
Gasolina, Diesel y Gas Automotriz	2611	\$60,064
VESTUARIO, BLANCOS, PRENDAS DE PROTECCIÓN Y ARTÍCULOS DEPORTIVOS	2700	\$10,326
Vestuario y uniformes	2711	\$10,326
HERRAMIENTAS, REFACCIONES Y ACCESORIOS MENORES	2900	\$93,518
Herramientas menores	2911	\$75,886
Refacciones y accesorios menores de edificios	2921	\$202
Mantenimiento y Reparación de Equipo de Computación	2941	\$2,973
Mantenimiento y Reparación de Equipo de Transporte	2961	\$14,457
SERVICIOS GENERALES	3000	\$296,055
SERVICIOS BÁSICOS	3100	\$54,618
Electricidad-Energía Eléctrica	3111	\$18,533
Gas	3121	\$5,758
Teléfono Fijo e Internet	3141	\$30,327
SERVICIOS DE ARRENDAMIENTO	3200	\$21,585
Arrendamiento de mobiliario y equipo de administración, educacional y recreativo	3231	\$21,585
SERVICIOS PROFESIONALES, CIENTÍFICOS, TÉCNICOS Y OTROS SERVICIOS	3300	\$40,909
Cursos de Capacitación	3341	\$40,909
SERVICIOS FINANCIEROS, BANCARIOS Y COMERCIALES	3400	\$47,117
Primas y Polizas de Seguro	3451	\$47,117
SERVICIOS DE INSTALACIÓN, REPARACIÓN, MANTENIMIENTO Y CONSERVACIÓN	3500	\$104,803
Servicios de Conservación y Mantenimiento de Edificios Públicos	3511	\$47,313
Servicios de Reparación y Mantenimiento de equipo de transporte	3551	\$57,491
SERVICIOS DE COMUNICACIÓN SOCIAL Y PUBLICIDAD	3600	\$13,988
Difusión Social y Cultural	3612	\$9,559
Publicaciones en Periódicos y Revistas	3613	\$4,429
SERVICIOS DE TRASLADOS Y VIÁTICOS	3700	\$13,035
Viáticos y Gastos de Transporte	3751	\$13,035
TRANSFERENCIAS, ASIGNACIONES, SUBSIDIOS Y OTRAS AYUDAS	4000	\$3,060,000
SUBSIDIOS Y SUBVENCIONES	4300	\$976,091
Otros Subsidios	4391	\$976,091
AYUDAS SOCIALES	4400	\$2,083,909
Apoyos Especiales y Subsidios Funerarios	4416	\$2,083,909
Total		\$6,125,733

SINDICATURA	Partida	Anual
SERVICIOS PERSONALES	1000	\$2,933,328
REMUNERACIONES AL PERSONAL DE CARÁCTER PERMANENTE	1100	\$1,063,092
Dietas	1111	\$307,814
Sueldos base al personal permanente	1131	\$713,995
Compensaciones Fijas al Personal Permanente	1132	\$41,284
REMUNERACIONES ADICIONALES Y ESPECIALES	1300	\$1,622,322
Primas de vacaciones, dominical	1321	\$56,723
Aguinaldo	1322	\$262,370
Compensación Extraordinaria	1344	\$1,303,228
SEGURIDAD SOCIAL	1400	\$236,925
Cuotas IMSS-Aportaciones de seguridad social	1411	\$172,963
Cuotas RCV-Aportaciones al sistema para el retiro	1431	\$63,963
PAGO DE ESTÍMULOS A SERVIDORES PÚBLICOS	1700	\$10,988
Premios de Asistencia	1711	\$5,494
Premios de Puntualidad	1712	\$5,494
MATERIALES Y SUMINISTROS	2000	\$243,454
MATERIALES DE ADMINISTRACIÓN, EMISIÓN DE DOCUMENTOS Y ARTÍCULOS OFICIALES	2100	\$76,254
Papelería y Útiles de Oficina	2111	\$30,254
Papelería y Consumibles para Computadoras	2121	\$28,000
Impresión de Formas	2153	\$1,000
Artículos de limpieza	2161	\$17,000
ALIMENTOS Y UTENSILIOS	2200	\$31,700
Productos alimenticios para personas	2211	\$26,700
Utensilios para el servicio de alimentación	2231	\$5,000
MATERIAS PRIMAS Y MATERIALES DE PRODUCCIÓN Y COMERCIALIZACIÓN	2300	\$0
Productos alimenticios, agropecuarios y forestales adquiridos como materia prima	2311	\$0
Productos de papel, cartón e impresos adquiridos como materia prima	2331	\$0
MATERIALES Y ARTÍCULOS DE CONSTRUCCIÓN Y DE REPARACIÓN	2400	\$10,500
Material para Conservación y Reparación de Edificios Públicos	2491	\$5,000
Materiales y Suministros Varios	2496	\$5,500
COMBUSTIBLES, LUBRICANTES Y ADITIVOS	2600	\$81,000
Gasolina, Diesel y Gas Automotriz	2611	\$81,000
VESTUARIO, BLANCOS, PRENDAS DE PROTECCIÓN Y ARTÍCULOS DEPORTIVOS	2700	\$10,000
Vestuario y uniformes	2711	\$10,000
HERRAMIENTAS, REFACCIONES Y ACCESORIOS MENORES	2900	\$34,000
Refacciones y accesorios menores de edificios	2921	\$2,800
Mantenimiento y Reparación de Equipo de Computación	2941	\$14,000
Mantenimiento y Reparación de Equipo de Transporte	2961	\$17,200
SERVICIOS GENERALES	3000	\$160,600
SERVICIOS BÁSICOS	3100	\$50,800
Electricidad-Energía Eléctrica	3111	\$15,000
Gas	3121	\$11,000
Teléfono Fijo e Internet	3141	\$24,000
Mensajería Fletes y Correos	3181	\$800
SERVICIOS DE ARRENDAMIENTO	3200	\$13,200
Arrendamiento de mobiliario y equipo de administración, educacional y recreativo	3231	\$13,200
SERVICIOS FINANCIEROS, BANCARIOS Y COMERCIALES	3400	\$26,000
Primas y Polizas de Seguro	3451	\$26,000
SERVICIOS DE INSTALACIÓN, REPARACIÓN, MANTENIMIENTO Y CONSERVACIÓN	3500	\$35,700
Servicios de Conservación y Mantenimiento de Edificios Públicos	3511	\$2,000
Servicios de Reparación y Mantenimiento de equipo de transporte	3551	\$33,700
SERVICIOS DE COMUNICACIÓN SOCIAL Y PUBLICIDAD	3600	\$0
SERVICIOS DE TRASLADOS Y VIÁTICOS	3700	\$34,900
Pasajes aéreos	3711	\$10,000
Pasajes terrestres	3721	\$7,400
Viáticos y Gastos de Transporte	3751	\$14,400
Otros servicios de traslado y hospedaje	3791	\$3,100
SERVICIOS OFICIALES	3800	\$0
BIENES MUEBLES, INMUEBLES E INTANGIBLES	5000	\$10,000
MOBILIARIO Y EQUIPO DE ADMINISTRACIÓN	5100	\$10,000
Muebles de oficina y estantería	5111	\$10,000
Total		\$3,347,382

SECCIONAL LAZARO CARDENAS	Partida	Anual
SERVICIOS PERSONALES	1000	\$1,492,709
REMUNERACIONES AL PERSONAL DE CARÁCTER PERMANENTE	1100	\$523,594
Sueldos base al personal permanente	1131	\$494,183
Compensaciones Fijas al Personal Permanente	1132	\$2,920
Vacaciones al Personal Permanente	1133	\$26,492
REMUNERACIONES ADICIONALES Y ESPECIALES	1300	\$824,409
Primas de Antigüedad y Quinquenio	1311	\$39,217
Primas de vacaciones, dominical	1321	\$178,968
Vales de Despensa	1342	\$7,567
Compensación Extraordinaria	1344	\$598,657
SEGURIDAD SOCIAL	1400	\$144,332
Cuotas IMSS-Aportaciones de seguridad social	1411	\$110,636
Cuotas INFONAVIT-Aportaciones a fondos de vivienda	1421	\$2,538
Cuotas RCV-Aportaciones al sistema para el retiro	1431	\$31,158
PAGO DE ESTÍMULOS A SERVIDORES PÚBLICOS	1700	\$374
Premios de Asistencia	1711	\$187
Premios de Puntualidad	1712	\$187
MATERIALES Y SUMINISTROS	2000	\$770,944
MATERIALES DE ADMINISTRACIÓN, EMISIÓN DE DOCUMENTOS Y ARTÍCULOS OFICIALES	2100	\$36,478
Papelería y Utiles de Oficina	2111	\$34,980
Artículos de limpieza	2161	\$1,498
ALIMENTOS Y UTENSILIOS	2200	\$9,323
Productos alimenticios para personas	2211	\$9,323
MATERIALES Y ARTÍCULOS DE CONSTRUCCIÓN Y DE REPARACIÓN	2400	\$24,038
Material para Conservación y Reparación de Edificios Públicos	2491	\$24,038
COMBUSTIBLES, LUBRICANTES Y ADITIVOS	2600	\$693,993
Gasolina, Diesel y Gas Automotriz	2611	\$693,993
HERRAMIENTAS, REFACCIONES Y ACCESORIOS MENORES	2900	\$7,112
Mantenimiento y Reparación de Equipo de Transporte	2961	\$7,112
SERVICIOS GENERALES	3000	\$178,202
SERVICIOS BÁSICOS	3100	\$49,976
Electricidad-Energía Eléctrica	3111	\$47,447
Teléfono Fijo e Internet	3141	\$2,529
SERVICIOS FINANCIEROS, BANCARIOS Y COMERCIALES	3400	\$24,777
Primas y Polizas de Seguro	3451	\$24,777
SERVICIOS DE INSTALACIÓN, REPARACIÓN, MANTENIMIENTO Y CONSERVACIÓN	3500	\$70,563
Servicios de Reparación y Mantenimiento de equipo de transporte	3551	\$70,563
SERVICIOS DE TRASLADOS Y VIÁTICOS	3700	\$435
SERVICIOS OFICIALES	3800	\$22,029
Actividades Cívicas y Festividades	3821	\$22,029
OTROS SERVICIOS GENERALES	3900	\$10,422
Servicios y Suministros Varios	3993	\$10,422
TRANSFERENCIAS, ASIGNACIONES, SUBSIDIOS Y OTRAS AYUDAS	4000	\$451,607
AYUDAS SOCIALES	4400	\$451,607
Subsidios Médicos	4415	\$7,215
Fomento al Deporte	4417	\$1,069
Protección a Ancianos y Desvalidos	4418	\$2,275
Subsidios a Escuelas	4451	\$441,048
INVERSIÓN PÚBLICA	6000	\$1,000,000
OBRA PÚBLICA EN BIENES DE DOMINIO PÚBLICO	6100	\$1,000,000
Edificación habitacional	6111	\$0
Edificación no habitacional	6121	\$0
Construcción de obras para el abastecimiento de agua, petróleo, gas, electricidad y telecomunicaciones	6131	\$0
División de terrenos y construcción de obras de urbanización	6141	\$0
Construcción de vías de comunicación	6151	\$1,000,000
Instalaciones y equipamiento en construcciones	6171	\$0
OBRA PÚBLICA EN BIENES PROPIOS	6200	\$0
Edificación no habitacional	6221	\$0
Instalaciones y equipamiento en construcciones	6271	\$0
Total		\$3,893,462

SECCIONAL ANAHUAC	Partida	Anual
SERVICIOS PERSONALES	1000	\$20,115,460
REMUNERACIONES AL PERSONAL DE CARÁCTER PERMANENTE	1100	\$13,982,668
Sueldos base al personal permanente	1131	\$8,882,664
Compensaciones Fijas al Personal Permanente	1132	\$5,100,004
REMUNERACIONES AL PERSONAL DE CARÁCTER TRANSITORIO	1200	\$465,000
Honorarios asimilables a salarios	1211	\$255,000
Sueldos base al personal eventual	1221	\$210,000
REMUNERACIONES ADICIONALES Y ESPECIALES	1300	\$2,941,653
Primas de Antigüedad y Quinquenio	1311	\$268,064
Primas de vacaciones, dominical	1321	\$358,311
Aguinaldo	1322	\$1,574,267
Horas extraordinarias	1331	\$9,702
Sobresueldo Sindical	1341	\$510,925
Vales de Despensa	1342	\$153,186
Vigilancia Extraordinaria	1343	\$17,199
Honorarios especiales-GASTOS DE EJECUCION Y COBRANZA	1371	\$50,000
SEGURIDAD SOCIAL	1400	\$2,571,139
Cuotas IMSS-Aportaciones de seguridad social	1411	\$2,530,504
Cuotas INFONAVIT-Aportaciones a fondos de vivienda	1421	\$40,635
OTRAS PRESTACIONES SOCIALES Y ECONÓMICAS	1500	\$155,000
Indemnizaciones al Personal	1521	\$155,000
MATERIALES Y SUMINISTROS	2000	\$6,891,512
MATERIALES DE ADMINISTRACIÓN, EMISIÓN DE DOCUMENTOS Y ARTÍCULOS OFICIALES	2100	\$462,700
Papelería y Utiles de Oficina	2111	\$198,800
Papelería y Consumibles para Computadoras	2121	\$37,600
Impresión de Formas	2153	\$82,000
Artículos de limpieza	2161	\$122,300
Materiales para Cursos y Talleres	2171	\$22,000
ALIMENTOS Y UTENSILIOS	2200	\$65,200
Productos alimenticios para personas	2211	\$65,200
MATERIALES Y ARTÍCULOS DE CONSTRUCCIÓN Y DE REPARACIÓN	2400	\$1,554,084
Mezcla Asfáltica para Bacheo	2411	\$150,000
Cemento y productos de concreto	2421	\$104,620
Material para Alumbrado Público	2461	\$280,000
Material para Conservación y Reparación de Edificios Públicos	2491	\$192,671
Material para Conservación y Reparación de Obra	2492	\$430,627
Material para Conservación y Reparación de Parques y Jardines	2493	\$200,583
Materiales para Señalización y Semaforización	2495	\$61,861
Materiales y Suministros Varios	2496	\$133,722
PRODUCTOS QUÍMICOS, FARMACÉUTICOS Y DE LABORATORIO	2500	\$95,000
Medicinas y productos farmacéuticos	2531	\$55,000
Materiales, accesorios y suministros médicos	2541	\$40,000
COMBUSTIBLES, LUBRICANTES Y ADITIVOS	2600	\$2,992,695
Gasolina, Diesel y Gas Automotriz	2611	\$2,992,695
VESTUARIO, BLANCOS, PRENDAS DE PROTECCIÓN Y ARTÍCULOS DEPORTIVOS	2700	\$220,200
Vestuario y uniformes	2711	\$220,200
HERRAMIENTAS, REFACCIONES Y ACCESORIOS MENORES	2900	\$1,501,633
Herramientas menores	2911	\$125,600
Refacciones y accesorios menores de edificios	2921	\$56,000
Mantenimiento y Reparación de Equipo de Computación	2941	\$30,500
Mantenimiento y Reparación de Equipo de Comunicación	2942	\$19,329
Mantenimiento y Reparación de Equipo de Transporte	2961	\$1,120,204
Mantenimiento y Reparación de Equipos Varios	2982	\$150,000
SERVICIOS GENERALES	3000	\$3,828,648

SERVICIOS BÁSICOS	3100	\$2,050,786
Electricidad-Energía Eléctrica	3111	\$1,338,986
Gas	3121	\$215,600
Agua	3131	\$325,300
Teléfono Fijo e Internet	3141	\$170,900
SERVICIOS PROFESIONALES, CIENTÍFICOS, TÉCNICOS Y OTROS SERVICIOS	3300	\$52,600
Honorarios por consultoría administrativa	3331	\$20,000
Cursos de Capacitación	3341	\$32,600
SERVICIOS FINANCIEROS, BANCARIOS Y COMERCIALES	3400	\$242,730
Comisiones Bancarias	3411	\$16,730
Primas y Pólizas de Seguro	3451	\$220,000
Fletes y maniobras	3471	\$6,000
SERVICIOS DE INSTALACIÓN, REPARACIÓN, MANTENIMIENTO Y CONSERVACIÓN	3500	\$75,000
Servicios Conservación y Mantenimiento de Parques y Jardines	3591	\$75,000
SERVICIOS DE COMUNICACIÓN SOCIAL Y PUBLICIDAD	3600	\$150,000
Difusión Social y Cultural	3612	\$150,000
SERVICIOS DE TRASLADOS Y VIÁTICOS	3700	\$53,032
Viáticos y Gastos de Transporte	3751	\$53,032
SERVICIOS OFICIALES	3800	\$1,204,500
Actividades Cívicas y Festividades	3821	\$1,204,500
TRANSFERENCIAS, ASIGNACIONES, SUBSIDIOS Y OTRAS AYUDAS	4000	\$6,035,199
AYUDAS SOCIALES	4400	\$6,035,199
Descuentos PPP y Descuentos Predial	4412	\$325,600
Subsidios Médicos	4415	\$398,612
Apoyos Especiales y Subsidios Funerarios	4416	\$2,742,222
Fomento al Deporte	4417	\$266,932
Subsidio Educativo a Personas	4421	\$302,328
Subsidios a Escuelas	4451	\$999,505
Subsidio a Grupos e Instituciones Diversos	4452	\$1,000,000
BIENES MUEBLES, INMUEBLES E INTANGIBLES	5000	\$162,500
MOBILIARIO Y EQUIPO DE ADMINISTRACIÓN	5100	\$127,500
Muebles de oficina y estantería	5111	\$45,500
Equipo de cómputo y de tecnología de la información	5151	\$82,000
MAQUINARIA, OTROS EQUIPOS Y HERRAMIENTAS	5600	\$35,000
Otros equipos	5691	\$35,000
INVERSIÓN PÚBLICA	6000	\$25,184,839
OBRA PÚBLICA EN BIENES DE DOMINIO PÚBLICO	6100	\$25,184,839
Edificación no habitacional	6121	\$23,523,996
División de terrenos y construcción de obras de urbanización	6141	\$600,000
Construcción de vías de comunicación	6151	\$800,000
Instalaciones y equipamiento en construcciones	6171	\$260,843
Total		\$62,218,158

SECCIONAL ALVARO OBREGON	Partida	Anual
SERVICIOS PERSONALES	1000	\$14,388,170
REMUNERACIONES AL PERSONAL DE CARÁCTER PERMANENTE	1100	\$9,953,400
Sueldos base al personal permanente	1131	\$5,335,000
Compensaciones Fijas al Personal Permanente	1132	\$4,509,000
Vacaciones al Personal Permanente	1133	\$109,400
REMUNERACIONES AL PERSONAL DE CARÁCTER TRANSITORIO	1200	\$19,600
Honorarios asimilables a salarios	1211	\$11,800
Sueldos base al personal eventual	1221	\$7,800
REMUNERACIONES ADICIONALES Y ESPECIALES	1300	\$2,654,300
Primas de Antigüedad y Quinquenio	1311	\$442,400
Primas de vacaciones, dominical	1321	\$261,900
Aguinaldo	1322	\$1,269,300
Horas extraordinarias	1331	\$269,600
Sobresueldo Sindical	1341	\$129,900
Vales de Despensa	1342	\$281,200
SEGURIDAD SOCIAL	1400	\$1,760,870
Cuotas IMSS-Aportaciones de seguridad social	1411	\$1,676,870
Cuotas INFONAVIT-Aportaciones a fondos de vivienda	1421	\$84,000
MATERIALES Y SUMINISTROS	2000	\$4,339,404
MATERIALES DE ADMINISTRACIÓN, EMISIÓN DE DOCUMENTOS Y ARTÍCULOS OFICIALES	2100	\$275,240
Papelería y Útiles de Oficina	2111	\$62,820
Papelería y Consumibles para Computadoras	2121	\$43,870
Materiales, útiles y equipos menores de tecnologías de la información y comunicaciones	2141	\$9,000
Impresión de Formas	2153	\$61,400
Artículos de limpieza	2161	\$98,150
ALIMENTOS Y UTENSILIOS	2200	\$139,340
Productos alimenticios para personas	2211	\$128,130
Utensilios para el servicio de alimentación	2231	\$11,210
MATERIALES Y ARTÍCULOS DE CONSTRUCCIÓN Y DE REPARACIÓN	2400	\$465,520
Cemento y productos de concreto	2421	\$5,000
Cal, yeso y productos de yeso	2431	\$5,000
Madera y productos de madera	2441	\$4,000
Material para Alumbrado Público	2461	\$145,330
Artículos metálicos para la construcción	2471	\$10,500
Material para Conservación y Reparación de Edificios Públicos	2491	\$53,530
Material para Conservación y Reparación de Obra	2492	\$98,620
Material para Conservación y Reparación de Parques y Jardines	2493	\$41,690
Materiales para Señalización y Semaforización	2495	\$50,500
Materiales y Suministros Varios	2496	\$51,350
PRODUCTOS QUÍMICOS, FARMACÉUTICOS Y DE LABORATORIO	2500	\$2,000
Medicinas y productos farmacéuticos	2531	\$2,000
COMBUSTIBLES, LUBRICANTES Y ADITIVOS	2600	\$2,702,431
Gasolina, Diesel y Gas Automotriz	2611	\$2,702,431
VESTUARIO, BLANCOS, PRENDAS DE PROTECCIÓN Y ARTÍCULOS DEPORTIVOS	2700	\$135,100
Vestuario y uniformes	2711	\$135,100
HERRAMIENTAS, REFACCIONES Y ACCESORIOS MENORES	2900	\$619,773
Herramientas menores	2911	\$13,820
Refacciones y accesorios menores de edificios	2921	\$7,200
Mantenimiento y Reparación de Equipo y Mobiliario de Oficina	2931	\$6,000
Mantenimiento y Reparación de Equipo de Computación	2941	\$6,000
Mantenimiento y Reparación de Equipo de Comunicación	2942	\$5,000
Mantenimiento y Reparación de Equipo de Transporte	2961	\$425,160
Mantenimiento y Reparación de Maquinaria	2981	\$114,694
Mantenimiento y Reparación de Equipos Varios	2982	\$41,899
SERVICIOS GENERALES	3000	\$3,083,477

SERVICIOS BÁSICOS	3100	\$1,234,611
Electricidad-Energía Eléctrica	3111	\$1,063,696
Alumbrado Público	3112	\$38,960
Agua	3131	\$10,800
Teléfono Fijo e Internet	3141	\$54,600
Servicios de telecomunicaciones y satélites	3161	\$38,639
Servicios de acceso de Internet, redes y procesamiento de información	3171	\$22,016
Mensajería Fletes y Correos	3181	\$1,400
Servicios integrales y otros servicios	3191	\$4,500
SERVICIOS DE ARRENDAMIENTO	3200	\$39,000
Arrendamiento de edificios	3221	\$15,000
Arrendamiento de maquinaria, equipo y servicios	3261	\$12,000
Otros arrendamientos	3291	\$12,000
SERVICIOS PROFESIONALES, CIENTÍFICOS, TÉCNICOS Y OTROS SERVICIOS	3300	\$108,740
Honorarios por consultoría administrativa	3331	\$79,740
Cursos de Capacitación	3341	\$3,000
Servicios de apoyo administrativo, fotocopiado e impresión	3361	\$6,000
Avalúos, Estudios y Proyectos	3391	\$20,000
SERVICIOS FINANCIEROS, BANCARIOS Y COMERCIALES	3400	\$265,096
Comisiones Bancarias	3411	\$31,260
Primas y Pólizas de Seguro	3451	\$206,136
Fletes y maniobras	3471	\$8,000
Servicios financieros, bancarios y comerciales integrales	3491	\$19,700
SERVICIOS DE INSTALACIÓN, REPARACIÓN, MANTENIMIENTO Y CONSERVACIÓN	3500	\$356,280
Servicios de Conservación y Mantenimiento de Edificios Públicos	3511	\$4,800
Instalación, reparación y mantenimiento de mobiliario y equipo de administración, educacional y recreativo	3521	\$4,800
Instalación, reparación y mantenimiento de equipo de cómputo y tecnologías de la información	3531	\$2,500
Servicios de Reparación y Mantenimiento de equipo de transporte	3551	\$307,690
Servicios de Reparación y Mantenimiento de Maquinaria	3571	\$29,290
Servicios de limpieza y manejo de desechos	3581	\$7,200
SERVICIOS DE COMUNICACIÓN SOCIAL Y PUBLICIDAD	3600	\$216,900
Difusión Social y Cultural	3612	\$114,500
Publicaciones en Periódicos y Revistas	3613	\$43,200
Difusión por Internet	3661	\$59,200
SERVICIOS DE TRASLADOS Y VIÁTICOS	3700	\$53,160
Viáticos y Gastos de Transporte	3751	\$53,160
SERVICIOS OFICIALES	3800	\$659,200
Actividades Cívicas y Festividades	3821	\$659,200
OTROS SERVICIOS GENERALES	3900	\$150,490
Impuestos y derechos	3921	\$1,400
Servicios y Suministros Varios	3993	\$149,090
TRANSFERENCIAS, ASIGNACIONES, SUBSIDIOS Y OTRAS AYUDAS	4000	\$3,145,080
TRANSFERENCIAS INTERNAS Y ASIGNACIONES AL SECTOR PÚBLICO	4100	\$280,800
Transferencias al DIF	4151	\$280,800
AYUDAS SOCIALES	4400	\$2,864,280
Descuentos PPP y Descuentos Predial	4412	\$52,580
Subsidios Culturales	4413	\$47,600
Subsidios Materiales de Construcción	4414	\$130,320
Subsidios Médicos	4415	\$285,600
Apoyos Especiales y Subsidios Funerarios	4416	\$806,760
Fomento al Deporte	4417	\$66,600
Protección a Ancianos y Desvalidos	4418	\$50,820
Subsidio Educacional a Personas	4421	\$120,400
Becas y otros apoyos	4422	\$250,000
Subsidios a Escuelas	4451	\$663,600
Subsidio a Grupos e Instituciones Diversos	4452	\$390,000
BIENES MUEBLES, INMUEBLES E INTANGIBLES	5000	\$616,000
MOBILIARIO Y EQUIPO DE ADMINISTRACIÓN	5100	\$35,000
Muebles de oficina y estantería	5111	\$10,000
Muebles, excepto de oficina y estantería	5121	\$5,000
Equipo de cómputo y de tecnología de la información	5151	\$20,000
VEHÍCULOS Y EQUIPO DE TRANSPORTE	5400	\$540,000
Vehículos y equipo terrestre	5411	\$540,000
MAQUINARIA, OTROS EQUIPOS Y HERRAMIENTAS	5600	\$26,000
Sistemas de aire acondicionado, calefacción y de refrigeración industrial y comercial	5641	\$3,000
Herramientas y máquinas-herramienta	5671	\$3,000
Otros equipos	5691	\$20,000
ACTIVOS INTANGIBLES	5900	\$15,000
Software	5911	\$15,000
INVERSIÓN PÚBLICA	6000	\$20,107,648
OBRA PÚBLICA EN BIENES DE DOMINIO PÚBLICO	6100	\$20,107,648
Construcción de vías de comunicación	6151	\$20,107,648
Total		\$45,679,779

En cumplimiento a lo previsto en el Artículo 75 de la Ley de Participación Ciudadana del Estado de Chihuahua, se destina un monto por la cantidad de \$21,808,000.00 (Veintiún millones ochocientos ocho mil pesos 00/100 M.N.) para ser ejercidos en el rubro de PRESUPUESTO PARTICIPATIVO.

MUNICIPIO DE CUAUHTEMOC														
PARTICIPATIVO														
PRESUPUESTO GLOBAL DE EGRESOS PARA EL EJERCICIO FISCAL DEL 2021														
Objeto del Gasto	Nombre de la Cuenta	Presupuesto Aprobado ANUAL 2021	Enero	Febrero	Marzo	Abr	May	Jun	Jul	Ago	Sep	Oct	Nov	Dic
3000	SERVICIOS GENERALES (Ecologia)	450,000	37,500	37,500	37,500	37,500	37,500	37,500	37,500	37,500	37,500	37,500	37,500	37,500
3300	SERVICIOS PROFESIONALES, CIENTÍFICOS, TÉCNICOS Y OTROS SERVICIOS	450,000	37,500	37,500	37,500	37,500	37,500	37,500	37,500	37,500	37,500	37,500	37,500	37,500
3321	Ordenamiento Ecologico Local	450,000	37,500	37,500	37,500	37,500	37,500	37,500	37,500	37,500	37,500	37,500	37,500	37,500
4000	TRANSFERENCIAS, ASIGNACIONES, SUBSIDIOS Y OTRAS AYUDAS	5,358,000	242,500	325,228	733,043	394,465	295,414	339,298	316,248	361,097	1,368,857	317,100	332,400	332,350
4300	SUBSIDIOS Y SUBVENCIONES	1,616,360	-	-	443,703	121,800	-	-	-	-	1,050,857	-	-	-
4311	Subsidios a la producción Rural	1,616,360	-	-	443,703	121,800	-	-	-	-	1,050,857	-	-	-
4400	AYUDAS SOCIALES	3,741,640	242,500	325,228	289,340	272,665	295,414	339,298	316,248	361,097	318,000	317,100	332,400	332,350
4411	Camino Seguro	3,021,818	242,500	242,500	250,000	257,500	257,500	257,500	253,750	252,500	252,500	252,500	251,250	251,818
4411	Comisario de Policía	427,096	-	-	-	-	37,914	57,000	57,000	57,000	54,000	54,000	54,000	56,182
4451	Subsidios a Escuelas	292,726	-	82,728	39,340	15,165	-	24,798	5,498	51,597	11,500	10,600	27,150	24,350
6000	INVERSIÓN PÚBLICA	16,000,000	1,383,333	1,383,333	1,383,333	1,383,333	1,383,333	1,083,333	1,083,333	1,383,333	1,383,333	1,383,333	1,383,333	1,383,333
6100	OBRA PÚBLICA EN BIENES DE DOMINIO PÚBLICO	16,000,000	1,383,333	1,383,333	1,383,333	1,383,333	1,383,333	1,083,333	1,083,333	1,383,333	1,383,333	1,383,333	1,383,333	1,383,333
6121	Edificación no habitacional	1,000,000	83,333	83,333	83,333	83,333	83,333	83,333	83,333	83,333	83,333	83,333	83,333	83,333
6141	División de terrenos y construcción de obras de urbanización	15,000,000	1,300,000	1,300,000	1,300,000	1,300,000	1,300,000	1,000,000	1,000,000	1,300,000	1,300,000	1,300,000	1,300,000	1,300,000
Total	Total	\$ 21,808,000	\$ 1,663,333	\$ 1,746,061	\$ 2,153,877	\$ 1,815,299	\$ 1,716,247	\$ 1,460,132	\$ 1,437,081	\$ 1,781,930	\$ 2,789,690	\$ 1,737,933	\$ 1,753,233	\$ 1,753,183

Proyecciones de Finanzas Públicas

MUNICIPIO DE CUAUHTEMOC		
Estado Analítico del Ejercicio del Presupuesto de Egresos Detallado - LDF		
Clasificación de Servicios Personales por Categoría		
(PESOS)		
Concepto (c)	2019	2020
I. Gasto No Etiquetado (I=A+B+C+D+E+F)	441,150,800	405,880,004.00
SERVICIOS PERSONALES	171,977,523	178,699,106
MATERIALES Y SUMINISTROS	57,147,092	61,795,310
SERVICIOS GENERALES	92,238,949	69,944,106
TRANSFERENCIAS, ASIGNACIONES, SUBSIDIOS Y OTRAS AYUDAS	97,199,334	85,801,901
BIENES MUEBLES, INMUEBLES E INTANGIBLES	22,587,902	5,509,749
INVERSION PUBLICA		4,129,832
II. Gasto Etiquetado (II=A+B+C+D+E+F)	189,257,156	155,809,091
SERVICIOS PERSONALES	52,107,947	39,695,789
MATERIALES Y SUMINISTROS	13,867,713	2,726,577
SERVICIOS GENERALES	-	4,221,966
TRANSFERENCIAS, ASIGNACIONES, SUBSIDIOS Y OTRAS AYUDAS	-	10,834,651
BIENES MUEBLES, INMUEBLES E INTANGIBLES	-	3,308,957
INVERSION PUBLICA	123,281,496	95,021,151
III. Total del Gasto en Servicios Personales (III = I + II)	630,407,956	561,689,095

Resultados de las Finanzas Públicas

MUNICIPIO DE CUAUHTEMOC		
Estado Analítico del Ejercicio del Presupuesto de Egresos Detallado - LDF		
Clasificación de Servicios Personales por Categoría		
(PESOS)		
Concepto (c)	2021	2022
I. Gasto No Etiquetado (I=A+B+C+D+E+F)	435,649,145.00	456,434,102.25
SERVICIOS PERSONALES	192,932,814	202,579,454.70
MATERIALES Y SUMINISTROS	67,645,205	71,027,465.25
SERVICIOS GENERALES	82,688,800	86,823,240.00
TRANSFERENCIAS, ASIGNACIONES, SUBSIDIOS Y OTRAS AYUDAS	85,147,102	89,404,457.10
BIENES MUEBLES, INMUEBLES E INTANGIBLES	4,624,381	4,855,600.05
INVERSION PUBLICA	1,660,843	1,743,885.15
INVERSIONES FINANCIERAS Y OTRAS PROVISIONES	950,000	997,500.00
II. Gasto Etiquetado (II=A+B+C+D+E+F)	195,219,881	204,980,875.05
SERVICIOS PERSONALES	36,199,168	38,009,126.40
MATERIALES Y SUMINISTROS		0.00
SERVICIOS GENERALES		0.00
TRANSFERENCIAS, ASIGNACIONES, SUBSIDIOS Y OTRAS AYUDAS	18,000,000	18,900,000.00
BIENES MUEBLES, INMUEBLES E INTANGIBLES	0	0.00
INVERSION PUBLICA	141,020,713	148,071,748.65
III. Total del Gasto en Servicios Personales (III = I + II)	630,869,026	661,414,977.30

Evaluación de Resultados

Evaluación de resultados. En conformidad con el artículo 36 fracción III de la Ley de Presupuesto de Egresos, Contabilidad Gubernamental y Gasto Público del Estado de Chihuahua, se presentan los resultados que se derivan de la implantación del Sistema de Evaluación del Desempeño.

La administración municipal se encuentra en una primera etapa de la implementación de la Metodología de Marco Lógico, para lo cual da seguimiento a 59 indicadores de resultados de manera trimestral.

A continuación, se presentan 59 indicadores de resultados, con la evaluación de los primeros tres trimestres de 2020.

Indicadores de Resultados 2020
Periodo de enero a septiembre 2020

Objetivo	Nombre del indicador	Definición del indicador	Método de cálculo	Unidad de medida	Frecuencia de medición	Sentido	Línea base	Área responsable	Metas asignadas		Observaciones
									%	#	
1.1. Reducir el abandono escolar de estudiantes de educación básica en condiciones de vulnerabilidad.	Porcentaje de apoyos brindados a alumnos de educación básica	Conocer el número de estudiantes de educación básica beneficiados directamente de programas durante el ciclo escolar actual	(Estudiantes de educación básica beneficiados de apoyos durante el ciclo escolar actual/Estudiantes de educación básica que se programó sean beneficiarios en el ciclo actual)x100	beneficiario	trimestral	Ascendente	800	Dirección de Desarrollo Social	84%	670	Se toma como línea base la meta del año 2019.
1.1. Reducir el abandono escolar de estudiantes de educación básica en condiciones de vulnerabilidad.	Porcentaje de escuelas beneficiadas directamente con apoyos	Conocer el número de escuelas beneficiadas directamente con apoyos	(Escuelas beneficiadas directamente con apoyos durante el ciclo escolar actual/ Escuelas beneficiadas directamente con apoyos durante el ciclo escolar anterior)x100	escuela	trimestral	Ascendente	80	Dirección de Desarrollo Social	100%	85	Se toma como línea base la meta del año 2019.
1.1. Reducir el abandono escolar de estudiantes de educación básica en condiciones de vulnerabilidad.	Porcentaje de estudiantes beneficiados con becas deportivas	Conocer el número de estudiantes beneficiados con becas deportivas	(Número de estudiantes beneficiados con becas deportivas/ Número de estudiantes programados para recibir becas deportivas)x100	beneficiario	trimestral	Ascendente		Instituto Municipal de Cultura Física y Deporte del Municipio	100%	170	Se toma como línea base las metas del año 2020.
1.2. Mejorar la infraestructura en las instalaciones escolares en el municipio de Cuautlémoc.	Porcentaje de escuelas beneficiadas con la construcción de infraestructura	Conocer el número de escuelas beneficiadas con la construcción de infraestructura	(Escuelas beneficiadas con la construcción de infraestructura/ Escuelas programadas para ser beneficiadas con la construcción de infraestructura)x100	escuela	trimestral	Ascendente	12	Dirección de Obras Públicas Municipales	100%	5	Se toma como línea base las metas del año 2020.
1.3. Mejorar la infraestructura en las instalaciones escolares en el municipio de Cuautlémoc.	Porcentaje de escuelas beneficiadas con la construcción de infraestructura deportiva	Conocer el número de escuelas beneficiadas con la construcción de infraestructura deportiva	(Escuelas beneficiadas con la construcción de infraestructura deportiva/ Escuelas programadas para ser beneficiadas con la construcción de infraestructura deportiva)x100	escuela	trimestral	Ascendente	-	Dirección de Obras Públicas Municipales	400%	4	Se toma como línea base las metas del año 2020.
1.4. Preservar y promover la pluriculturalidad del municipio de Cuautlémoc.	Porcentaje de eventos culturales realizados	Conocer el número de eventos culturales realizados	(Eventos culturales realizados/ Eventos culturales programados)x100	evento	trimestral	Ascendente	73	Instituto Municipal de Cultura	60%	64	Los eventos que se desarrollaron fueron de manera virtual debido a la contingencia del COVID-19.
1.5. Ampliar la cobertura de los servicios de salud del municipio.	Porcentaje de personas beneficiadas con servicios médicos y dentales	Conocer el número de personas beneficiadas con servicios médicos y dentales	(Personas beneficiadas con servicios médicos y dentales en el año actual/ Personas beneficiadas con servicios médicos y dentales en el año anterior)x100	beneficiario	trimestral	Ascendente	2,124	Dirección de Desarrollo Social	120%	2,654	Se toma como línea base la meta del año 2019.
1.7. Prevenir adicciones y contribuir en la atención de personas con adicciones para su rehabilitación.	Porcentaje de acciones realizadas para prevenir y contribuir en la atención de personas con adicciones para su rehabilitación	Conocer el número de acciones realizadas para prevenir y contribuir en la atención de personas con adicciones para su rehabilitación	(Talleres para prevención de suicidio, depresión, violencia y casos realizados/ Talleres para prevención de suicidio, depresión, violencia y casos programados)x100	acción	trimestral	Ascendente	80	Programas O.A.E.E. y Semana de la Prevención	100%	80	Se trabaja de manera virtual para poder cumplir con la meta.
1.8. Promover la activación física, deportiva y recreativa de los y las cuautlemitenses.	Porcentaje de parques e instalaciones deportivas construidos o mejorados	Conocer el número de parques e instalaciones deportivas construidos o mejorados para mejorar la calidad de vida de los cuautlemitenses	(Parques e instalaciones deportivas construidos o mejorados/ Parques e instalaciones deportivas programados para ser construidos o mejorados)x100	parque	trimestral	Ascendente	10	Dirección de Obras Públicas Municipales	200%	3	Se toma como línea base las metas del año 2020.
1.8. Promover la activación física, deportiva y recreativa de los y las cuautlemitenses.	Porcentaje de acciones de recreación realizadas	Conocer el número de acciones de recreación realizadas	(Acciones de recreación realizadas/ Acciones de recreación programadas)x100	acción	trimestral	Ascendente	12	Dirección de Desarrollo Social	90%	7	Se toma como línea base la meta del año 2019. No se llevaron a cabo actividades debido a la contingencia sanitaria COVID-19.
1.8. Promover la activación física, deportiva y recreativa de los y las cuautlemitenses.	Porcentaje de eventos deportivos realizados	Conocer el número de eventos deportivos realizados	(Número de eventos deportivos realizados/ Número de eventos deportivos programados o realizados)x100	evento	trimestral	Ascendente	-	Instituto Municipal de Cultura Física y Deporte del Municipio	100%	9	Se toma como línea base la meta del año 2019.
1.9. Procurar el acceso a los mínimos de bienestar a los adultos mayores en situación de vulnerabilidad.	Porcentaje de apoyos dirigidos a adultos mayores en situación de vulnerabilidad	Conocer el número de beneficiarios de apoyos dirigidos a adultos mayores en situación de vulnerabilidad	(Adultos mayores en situación de vulnerabilidad beneficiados en el año actual/ Adultos mayores en situación de vulnerabilidad beneficiados en el año anterior)x100	beneficiario	trimestral	Ascendente	560	Dirección de Desarrollo Social	80%	500	Se toma como línea base la meta del año 2019.

Indicadores de Resultados 2020 Periodo de enero a septiembre 2020

Objetivo	Nombre del indicador	Definición del indicador	Método de cálculo	Unidad de medida	Frecuencia de medición	Sentido	Línea base	Área responsable	Metas alcanzadas		Observaciones
									%	#	
1.9. Procurar el acceso a los mínimos de bienestar a los adultos mayores en situación de vulnerabilidad.	Porcentaje de apoyos dirigidos a personas con discapacidad en situación de vulnerabilidad	Conocer el número de beneficiados de apoyos dirigidos a personas con discapacidad en situación de vulnerabilidad	(Personas con discapacidad en situación de vulnerabilidad beneficiadas en el año actual/personas con discapacidad en situación de vulnerabilidad beneficiadas en el año anterior)	beneficiario	trimestral	Ascendente		Dirección de Desarrollo Social	94%	337	Se toma como línea base los metas del año 2020.
1.10. Incrementar el bienestar integral familiar mediante el fortalecimiento de oportunidades enfocadas en atender puntualmente las necesidades de las familias y sus integrantes.	Porcentaje de familias beneficiadas con acciones de alimentación	Conocer el número de familias beneficiadas con acciones de alimentación	(Familias beneficiadas con acciones de alimentación en el año actual/Familias beneficiadas con acciones de alimentación en el año anterior)x100	familia	trimestral	Ascendente	2,741	Dirección de Desarrollo Social	100%	2,000	Se toma como línea base los metas del año 2020.
1.11 Contribuir a la mantener la salud de las familias en situación de vulnerabilidad.	Porcentaje de obras de agua y saneamiento construidas o mejoradas	Conocer el número de obras de agua y saneamiento construidas o mejoradas entregadas a la población	(Obras de agua y saneamiento construidas o mejoradas/Obras de agua y saneamiento programadas)x100	obra	trimestral	Ascendente	7	Dirección de Obras Públicas Municipales	71%	3	Se toma como línea base la meta del año 2019.
1.11 Contribuir a la mantener la salud de las familias en situación de vulnerabilidad.	Porcentaje de acciones de salud realizadas	Conocer el número de acciones de salud realizadas	(Acciones de salud realizadas/Acciones de salud programadas o realizadas)x100	acción	trimestral	Ascendente	12	Dirección de Desarrollo Social	138%	19	Se toma como línea base la meta del año 2019.
1.14. Desarrollar estrategias que promuevan la igualdad de género, fomentando la cultura del respeto a los Derechos Humanos. Promover la igualdad sustantiva de oportunidades entre mujeres y hombres, asegurando que, en ningún caso, las prácticas comunitarias supediten o limiten los derechos de la mujer.	Porcentaje de acciones realizadas en favor de las mujeres	Conocer el número de acciones en favor de la mujer realizadas	(Acciones realizadas en favor de las mujeres en el periodo actual/Acciones realizadas en favor de las mujeres en el periodo anterior)	acción	trimestral	Ascendente	4	Instituto de las Mujeres	100%	17	Las acciones programadas se vieron afectadas por la contingencia sanitaria del COVID-19.
1.15 Mejorar la calidad y espacios de la vivienda de la población en condiciones de pobreza.	Porcentaje de cuartos adicionales entregados a familias que viven en hacinamiento	Conocer el número de cuartos adicionales entregados a familias que viven en hacinamiento	(Número de cuartos adicionales entregados / Número de cuartos adicionales programados)x100	cuarto	trimestral	Ascendente	105	Dirección de Obras Públicas Municipales	100%	-	Obras programadas para el cuarto trimestre.
1.15 Mejorar la calidad y espacios de la vivienda de la población en condiciones de pobreza.	Porcentaje de baños entregados a familias en situación de vulnerabilidad	Conocer el número de baños entregados a familias en situación de vulnerabilidad	(Número de baños entregados / Número de baños programados)x100	baño	trimestral	Ascendente	108	Dirección de Obras Públicas Municipales	100%	-	Obras programadas para el cuarto trimestre.
2.1. Administrar la hacienda municipal con criterios de austeridad.	Porcentaje de avance en la creación de una política de austeridad y de control de gasto corriente	Conocer el avance en la creación de una política de austeridad y de control de gasto corriente	(Avance en la creación de política/totalidad de la política)	política	trimestral	Ascendente	1	Oficialía Mayor	100%	1	Creación de lineamientos repositores de gastos y gastos a comprobar
2.4. Promover un uso eficiente, ordenado y transparente de los recursos públicos	Porcentaje de funcionarios municipales capacitados	Conocer el número de funcionarios municipales capacitados	(Número de funcionarios municipales capacitados/ Número de funcionarios municipales programados a capacitar)x100	funcionario	trimestral	Ascendente	30	Oficialía Mayor	100%	-	No se lleva a cabo capacitación de personal como medida de precaución, debido a la contingencia sanitaria de covid-19.
2.4. Promover un uso eficiente, ordenado y transparente de los recursos públicos	Porcentaje en el incremento del ingreso municipal	Conocer el incremento del ingreso municipal	(Ingreso municipal del ejercicio fiscal actual/Ingreso municipal del ejercicio fiscal anterior)-1	pesos	Anual	Ascendente	7.38	Tesorería municipal	100%	-	Por ser un indicador anual, el resultado se obtiene hasta el cuarto trimestre
2.4. Mejorar los procesos de la administración pública conforme a las demandas ciudadanas.	Porcentaje de colonos organizados en los comités de vecinos	Conocer el número de colonos organizados en los comités de vecinos	(Número de colonos organizados en los comités de vecinos/Número de colonos que solicitaron pertenecer al comité de vecinos)	colonos	trimestral	Ascendente	400	Dirección de Desarrollo Social	128%	232	Se toma como línea base la meta del año 2019.

Indicadores de Resultados 2020
Periodo de enero a septiembre 2020

Objetivo	Nombre del Indicador	Definición del Indicador	Método de cálculo	Unidad de medida	Frecuencia de medición	Sentido	Línea base	Área responsable	Metas alcanzadas		Observaciones
									%	#	
2.7. Otorgar incentivos para cabal cumplimiento del pago del impuesto predial.	Contribuyentes beneficiados con incentivos por cabal cumplimiento del pago del impuesto predial	Conocer el número de contribuyentes beneficiados con incentivos por cabal cumplimiento del pago del impuesto predial	beneficiados con incentivos por cabal cumplimiento del pago del impuesto predial/Número de contribuyentes programados a beneficiar por el cabal cumplimiento del pago del impuesto predial x100	beneficiario	Anual	Ascendente	39,496	Tesorería municipal	100%	40,446	Se toma como línea base los metas del año 2020.
2.7. Otorgar incentivos para cabal cumplimiento del pago del impuesto predial.	Porcentaje de contribuyentes beneficiados con descuentos en el pago del impuesto predial	Conocer el número de contribuyentes beneficiados con descuentos en el pago del impuesto predial	(Número de contribuyentes beneficiados con descuentos en el pago del impuesto predial/ Número de contribuyentes programados a beneficiar con descuentos en el pago del impuesto predial) x100	beneficiario	Trimestral	Ascendente	5,113	Tesorería municipal	89%	4,568	Se toma como línea base la meta del año 2019.
2.8. Implementar y operar un Programa de "Ventanilla única".	Porcentaje de ventanillas de atención rápida proximas al contribuyente	Conocer el número de ventanillas de atención rápida proximas al contribuyente	(Número de ventanillas de atención rápida instaladas/ Número de ventanillas de atención rápida programadas) x100	ventanilla	Trimestral	Ascendente	17	Tesorería municipal	100%	17	Se toma como línea base la meta del año 2019.
3.1. Fortalecer el sector agrícola del municipio de Cuautlémoc.	Porcentaje de beneficiarios de apoyos a la producción agrícola	Conocer el número de beneficiarios de apoyos a la producción agrícola	(Número de beneficiarios de apoyos a la producción agrícola/ Número de beneficiarios programados para apoyos a la producción agrícola) x100	beneficiario	Trimestral	Ascendente	618	Dirección de Desarrollo Rural	140%	844	Se toma como línea base la meta del año 2019.
3.2. Incidir en un desarrollo rural integral.	Porcentaje de beneficiarios de acciones en las localidades rurales	Conocer el número de acciones a realizar en las localidades rurales que se vincularon a las áreas de Desarrollo Social, OIT y Otras Públicas.	(Número de beneficiarios de acciones en las localidades rurales/ Número de personas programadas a beneficiar en las localidades rurales) x100	beneficiario	Anual	Ascendente	847	Dirección de Desarrollo Rural	128%	1,037	Se toma como línea base los metas del año 2020.
3.3. Fomentar la actividad pecuaria.	Porcentaje de beneficiarios de apoyos a la producción ganadera	Conocer el número de beneficiarios de apoyos a la producción ganadera	(Número de beneficiarios de apoyos a la producción ganadera/ Número de productores programados a beneficiar con apoyos a la producción ganadera) x100	beneficiario	Anual	Ascendente	491	Dirección de Desarrollo Rural	89%	436	Se toma como línea base la meta del año 2019.
3.4. Incentivar la inversión en el municipio de Cuautlémoc en comercio, industria y servicios.	Porcentaje de actividades de promoción de la imagen del municipio para atraer inversión	Conocer el número de actividades de promoción de la imagen del municipio para atraer inversión	(Número de actividades de promoción realizadas/ Número de actividades de promoción programadas) x100	actividad	Trimestral	Ascendente	13	Dirección de Fomento Económico	40%	7	Se toma como línea base los metas del año 2020. Debido a la contingencia sanitaria no se ha podido llevar a cabo más actividades de promoción.
3.5. Generar una coordinación permanente con el Sector empresarial de Cuautlémoc.	Porcentaje de actividades en coparticipación con el empresariado cuautlemense	Conocer el número de actividades en coparticipación con el empresariado cuautlemense	(Número de actividades realizadas en coparticipación con el empresariado cuautlemense/ Número de actividades programadas a realizar en coparticipación con el empresariado cuautlemense) x100	actividad	Trimestral	Ascendente	9	Dirección de Fomento Económico	100%	9	Se toma como línea base la meta del año 2019.
3.6. Generar una coordinación permanente con otros órdenes de gobierno.	Porcentaje de actividades en colaboración con otros órdenes de gobierno	Conocer el número de actividades en colaboración con otros órdenes de gobierno	(Actividades realizadas en colaboración con otros órdenes de gobierno/Actividades programadas a realizar con otros órdenes de gobierno) x100	actividad	Trimestral	Ascendente	21	Dirección de Fomento Económico	40%	9	Se toma como línea base los metas del año 2020. Debido a la contingencia sanitaria de COVID-19 no se han podido llevar a cabo actividades, hasta nuevas órdenes.
3.7. Fortalecer el turismo deportivo, cultural y comercial para incrementar el desarrollo del municipio.	Porcentaje de actividades que promueven el turismo	Conocer el número de actividades que promueven el turismo	(Número de actividades realizadas que promueven el turismo/ Número de actividades programadas que promueven el turismo) x100	actividad	Trimestral	Ascendente	10	Dirección de Fomento Económico	60%	4	Se toma como línea base la meta del año 2019. Debido a la contingencia sanitaria de COVID-19 no se han podido llevar a cabo actividades, hasta nuevas órdenes.
3.8. Apoyar la generación de más y mejores empleos.	Porcentaje de créditos empresariales otorgados	Conocer el número de créditos empresariales otorgados	(Número de créditos empresariales otorgados/ Número de créditos empresariales programados) x100	crédito	Trimestral	Ascendente	330	Dirección de Fomento Económico	130%	393	En coordinación con la STPS a través del servicio nacional de empleo se lleva a cabo el empleo temporal.
3.8. Apoyar la generación de más y mejores empleos.	Porcentaje de actividades para fomentar el empleo realizadas	Conocer el número de actividades para fomentar el empleo realizadas	(Número de actividades realizadas para fomentar el empleo/ Número de actividades programadas para fomentar el empleo)	actividad	Trimestral	Ascendente	2	Dirección de Fomento Económico	130%	80	Se toma como línea base los metas del año 2020.

Indicadores de Resultados 2020
Periodo de enero a septiembre 2020

Objetivo	Nombre del indicador	Definición del indicador	Método de cálculo	Unidad de medida	Frecuencia de medición	Sentido	Línea base	Área responsable	Metas alcanzadas		Observaciones
									%	#	
3.9. Disminuir el consumo de agua para uso agrícola.	Porcentaje de estudios de ahorro del agua realizados	Conocer el número de estudios de ahorro del agua realizados	(Número de estudios de ahorro del agua realizados/ Número de estudios de ahorro del agua programados)x100	estudio	trimestral	Ascendente	4	Dirección de Energía Solar, Ecología y Medio Ambiente	100%	7	Se toma como línea base la meta del año 2019.
3.10. Disminuir la incidencia de enfermedades provocada por la contaminación del aire.	Porcentaje de acciones enfocadas a la protección del medio ambiente	Conocer el número de acciones enfocadas a la protección del medio ambiente	(Número de acciones realizadas para la protección del medio ambiente/ Número de acciones programadas para la protección al medio ambiente)x100	acción	trimestral	Ascendente	5	Dirección de Energía Solar, Ecología y Medio Ambiente	140%	17	Se toma como línea base la meta del año 2019.
3.10. Disminuir la incidencia de enfermedades provocada por la contaminación del aire.	Porcentaje de reportes ciudadanos atendidos	Mejorar la efectividad en la atención de reportes ciudadanos	(Número de reportes ciudadanos atendidos/ Número de reportes ciudadanos realizados)x100	acción	trimestral	Ascendente	80	Dirección de Energía Solar, Ecología y Medio Ambiente	100%	100%	Se toma como línea base la meta del año 2019.
3.10. Disminuir la incidencia de enfermedades provocada por la contaminación del aire.	Empresas con potencial de generar un daño ambiental o a la salud	Conocer y dar seguimiento a las empresas con potencial de generar un daño ambiental o a la salud	(Número de empresas con potencial de daño ambiental o salud atendidas/ número de empresas con potencial de daño ambiental o salud detectadas)x100	acción	trimestral	Ascendente	80	Dirección de Energía Solar, Ecología y Medio Ambiente	0%	0	Debido a la contingencia ambiental por COVID-19 la entrega de cartas para la responsabilidad ambiental a las empresas no han podido ser.
3.11. Promover la utilización de energías renovables.	Porcentaje de acciones enfocadas a promover el uso de energías renovables	Conocer el número de acciones enfocadas a promover el uso de energías renovables	(Número de acciones realizadas para promover el uso de energías renovables/ Número de acciones programadas para promover el uso de energías renovables)x100	acción	trimestral	Ascendente	3	Dirección de Energía Solar, Ecología y Medio Ambiente	230%	7	Se toma como línea base la meta del año 2019.
4.A. Atender los factores de riesgo de violencia y delincuencia desde la prevención social.	Porcentaje de diagnósticos de los seccionales, barrios y colonias de alta vulnerabilidad social realizados	Conocer el número de diagnósticos de los seccionales, barrios y colonias de alta vulnerabilidad social realizados	(Número de diagnósticos realizados/ Número de diagnósticos programados)x100	diagnóstico	Anual	Ascendente	13	Dirección de Seguridad y Vigilancia Pública Municipal	87%	13	Se toma como línea base la meta del año 2019. Debido a la contingencia sanitaria del COVID-19, no se han podido llevar a cabo más diagnósticos.
4.B. Profesionalizar a los elementos para mantener la seguridad y el orden público en respeto a los derechos de todos los miembros de la comunidad.	Porcentaje de elementos capacitados	Conocer el número de elementos capacitados	(Número de elementos capacitados/ Número de elementos programados a capacitar)x100	elemento	Anual	Ascendente	133	Dirección de Seguridad y Vigilancia Pública Municipal	73%	90	Se toma como línea base la meta del año 2020.
4.E. Contribuir a una eficiente movilidad vehicular en la zona comercial de la ciudad a través de ofrecer espacio para estacionamientos temporales.	Porcentaje de incremento de espacios con parqueaderos	Conocer el número de espacios con parqueaderos a incrementar	(Número de espacios con parqueaderos existentes en el periodo actual/ Número de espacios con parqueadero existentes en el periodo anterior)	espacio	Anual	Ascendente	20	Consejo Municipal de Estacionamientos	43%	13	Se toma como línea base la meta del año 2019. Por la contingencia sanitaria de covid-19 no estuvo funcionando estacionamientos.
5. Mantener una cultura de protección civil entre la población del municipio que permita enfrentar situaciones de	Porcentaje de servicios brindados por la Coordinación de Protección Civil	Conocer el número de servicios de protección civil brindados	(Número de servicios de protección civil brindados/ Número de servicios de protección civil programados)x100	servicio	trimestral	Ascendente	1,000	Secretaría del Ayuntamiento	132%	1,320	Entregar a la comunidad es difícil de programar ya que depende en alto grado de las intenciones.
5.1. Mejorar e incrementar el servicio del alumbrado público en la ciudad de Cuauhtémoc y atender las necesidades de electrificación en las colonias, secciones y comunidades del municipio.	Porcentaje de obras de electrificación entregadas a la población	Conocer el número de obras de electrificación entregadas a la población	(Número de obras de electrificación entregadas/ Número de obras de electrificación programadas)x100	obra	trimestral	Ascendente	5	Dirección de Obras Públicas Municipales	100%	2	Se toma como línea base la meta del año 2019.
5.1. Mejorar e incrementar el servicio de alumbrado público en la ciudad de Cuauhtémoc y atender las necesidades de electrificación en las colonias, secciones y comunidades del municipio.	Porcentaje de luminarias instaladas y sustituidas	Conocer el número de luminarias instaladas y sustituidas	(Número de luminarias instaladas y sustituidas/ Número de luminarias programadas para instalar o sustituir)x100	luminaria	trimestral	Ascendente	2,000	Dirección de Servicios Públicos Municipales	89%	1,773	Se toma como línea base la meta del año 2019.

Indicadores de Resultados 2020
Periodo de enero a septiembre 2020

Objetivo	Nombre del indicador	Definición del indicador	Método de cálculo	Unidad de medida	Frecuencia de medición	Sentido	Línea base	Área responsable	Meta alcanzada		Observaciones
									%	#	
5.2. Eficientar el servicio de recolección y disposición de residuos.	Porcentaje de actividades que promueven	Conocer la cantidad de toneladas de residuos sólidos recolectados	(Número de toneladas de residuos sólidos recolectados/ Número de toneladas de residuos sólidos programados o recolectados)x100	tonelada	Trimestral	Ascendente	40,000	Dirección de Servicios Públicos Municipales	141%	46,640	Se toma como línea base la meta del año 2019.
5.3. Promover programas sociales para impulsar el fortalecimiento de las familias y de la comunidad, para generar un orgullo y sentido de pertenencia que aumente la calidad de vida de los cuauhtemecenses.	Porcentaje de parques e instalaciones deportivas construidos o mejorados para mejorar la calidad de vida de los cuauhtemecenses	Conocer el número de parques e instalaciones deportivas construidos o mejorados para mejorar la calidad de vida de los cuauhtemecenses	(Número de parques e instalaciones deportivas construidos o mejorados/ Número de parques e instalaciones deportivas programados para construir o mejorar)x100	parque	Trimestral	Ascendente	2	Dirección de Obras Públicas Municipales	233%	3	Se toma como línea base la meta del año 2020.
5.4. Incrementar las áreas verdes y mantenerlas en condiciones de uso para los habitantes del municipio.	Porcentaje de actividades que promueven las áreas verdes y	Conocer el número de áreas verdes atendidas	(Número de áreas verdes atendidas en el periodo actual/ Número de áreas atendidas en el periodo anterior)x100	área verde	Trimestral	Ascendente	190	Dirección de Servicios Públicos Municipales	103%	190	Se toma como línea base la meta del año 2019.
5.5. Lograr que espacios de convivencia y compromiso social como son los mercados y portales del municipio de Cuauhtémoc sean lugares dignos y eficientes.	Porcentaje de instalaciones construidas o mejoradas en mercados y portales municipales	Conocer el número de acciones de rehabilitación de mercados y portales realizadas	(Número de instalaciones construidas o mejoradas en portales municipales/ Número de instalaciones programadas a construir o mejorar en portales municipales)x100	acción	Trimestral	Ascendente	2	Dirección de Servicios Públicos Municipales	193%	3	Se toma como línea base la meta del año 2019.
5.6. Brindar servicios de inspección, supervisión y matanza de ganado bovino y porcino de una forma eficiente, transparente y rentable.	Porcentaje de animales sacrificados	Conocer el número de animales sacrificados	(Número de animales sacrificados/ Número de animales que se pueden sacrificar de acuerdo a la capacidad de matanza)x100	animal	Trimestral	Ascendente	22,500	Rastro Municipal	100%	22,631	Se toma como línea base la meta del año 2019.
5.8. Sensibilizar a la población sobre la convivencia sana con los animales, privilegiando la posesión responsable de mascotas.	Porcentaje de animales adoptados	Porcentaje de animales adoptados del total de animales capturados	(Número de animales adoptados / Número de animales capturados)x100	porcentaje	Trimestral	=	50%	Centro Municipal de Adopción y Contención Canina	40%	43%	Se toma como línea base la meta del año 2019.
5.8 Reducir el rezago en pavimentación que tiene el municipio	Porcentaje de metros cuadrados rehabilitados o mejorados de calles y vialidades	Conocer el número de metros cuadrados rehabilitados o mejorados de calles y vialidades	(Número de metros cuadrados rehabilitados o mejorados en calles y vialidades en el año actual/ Número de metros cuadrados rehabilitados o mejorados en el año anterior)x100	metro cuadrado	Anual	Ascendente	8,888	Dirección de Obras Públicas Municipales	-	-	Indicador anual. Se toma el resultado al final del cuarto trimestre.
5.8 Reducir el rezago en pavimentación que tiene el municipio	Porcentaje de metros cuadrados pavimentados de calles y vialidades	Conocer el número de metros cuadrados pavimentados de calles y vialidades del municipio de Cuauhtémoc.	(Metros cuadrados pavimentados en el año actual/ Metros cuadrados en el año anterior)	metro cuadrado	Trimestral	Ascendente	46,843	Dirección de Obras Públicas Municipales	49%	13,621	Se toma como línea base la meta del año 2019.
5.8 Reducir el rezago en pavimentación que tiene el municipio	Porcentaje de metros cuadrados pavimentados por el CUM	Conocer el número de metros cuadrados pavimentados por el Consejo de Urbanización Municipal	(Metros cuadrados pavimentados por el CUM en el periodo actual/ Metros cuadrados pavimentados por el CUM en el periodo anterior)x100	metro cuadrado	Anual	Ascendente	37,500	Consejo de Urbanización Municipal	67%	25,144	Se toma como línea base la meta del año 2020.
5.9. Planear el ordenamiento de los asentamientos humanos en el municipio, de manera integral y armónica, respetando el marco jurídico legal y promoviendo un crecimiento urbano sustentable y ordenado.	Porcentaje de lotes regularizados	Número de lotes regularizados con el programa de regularización de fraccionamientos, colonias o edificaciones que se encuentran constituidos de manera irregular.	(Número de lotes regularizados/ Número de lotes programados a regularizar)x100	lote	Trimestral	Ascendente	400	Dirección de Desarrollo Urbano	114%	465	Se toma como línea base la meta del año 2019.
5.10 Contar con una mejor movilidad urbana.	Porcentaje de puentes construidos	Conocer el número de puentes construidos	(Puentes construidos/ Puentes programados o construídos)x100	puente	Trimestral	Ascendente	2	Dirección de Obras Públicas Municipales	100%	-	Otros programados para el cuarto trimestre.
5.10. Contar con una mejor movilidad urbana.	Porcentaje de avance en la creación del Programa de Movilidad Urbana	Conocer el avance en la creación del Programa de Movilidad Urbana	(Avance en la creación del Programa de Movilidad Urbana/ Totalidad del Programa de Movilidad Urbana)	porcentaje	Trimestral	Ascendente	100%	Dirección de Desarrollo Urbano	94%	94%	Se encuentra en espera de la carta de congruencia por parte de Desarrollo Urbano del Estado.

Indicadores de Resultados 2020
Periodo de enero a septiembre 2020

Objetivo	Nombre del indicador	Definición del indicador	Método de cálculo	Unidad de medida	Frecuencia de medición	Sentido	Línea base	Área responsable	Metas alcanzadas		Observaciones
									%	#	
3.12. Proteger a la ciudadanía de las contingencias provocadas por las lluvias	Porcentaje de acciones realizadas conforme al Atlas de Riesgo	Conocer el número actividades realizadas conforme al Atlas de Riesgo	Número de acciones realizadas conforme al Atlas de Riesgo/ Número de acciones programadas a realizar conforme al Atlas de Riesgo x 100	acción	Trimestral	Ascendente	530	Dirección de Desarrollo Urbano	104%	574	Se toma como línea base la meta del año 2019.

Presupuesto Basado en Resultados

Programa	Presupuesto
2E0100 EDUCACIÓN	\$7,792,245.00
2E0200 CULTURA	\$7,812,785.40
2E0800 SEGURIDAD PÚBLICA Y VIALIDAD	\$92,733,922.13
2K0000 OBRA PÚBLICA	\$111,189,017.49
2E0400 DEPORTE	\$9,088,096.00
2E0601 PERSPECTIVA DE GENERO	\$1,172,104.66
2E0602 DESARROLLO INTEGRAL DE LA FAMILIA	\$11,223,000.00
2E1100 SERVICIOS PÚBLICOS	\$116,004,969.79
2E1200 EMBELLECEMOS CUAUHTÉMOC	
DESARROLLO RURAL	\$10,731,631.57
DESARROLLO URBANO	\$9,295,419.17
FOMENTO ECONÓMICO	\$6,725,733.21
PROTECCIÓN CIVIL Y BOMBEROS	\$10,014,230.94
FOMENTO A LA SALUD	\$1,910,000.00
2E0603 GRUPOS EN SITUACIÓN DE VULNERABILIDAD	\$6,402,104.67
2E0500 DESARROLLO SOCIAL	\$37,242,424.55
2R0100 SERVICIOS DE GOBIERNO	\$79,739,942.29
TRANSFERENCIAS A SECCIONALES	\$111,791,399.13

Total \$630,869,026.00

Presupuesto Basado en Resultados

Nombre del programa: 2E0100 EDUCACIÓN

Definición del programa: Comprende las actividades para facilitar el acceso a la educación de niñas, niños y jóvenes.

Unidad Administrativa: Dirección de Desarrollo Social y Ayuntamiento

Presupuesto: \$7'792,245.00

Ejes: Eje 1. Municipio con bienestar

	Resumen narrativo	Indicador
Objetivo	Contribuir al acceso al derecho fundamental de la educación de niñas, niños y jóvenes.	Variación en el porcentaje de población con rezago educativo. Datos del Consejo Nacional de Evaluación de la Política de Desarrollo Social.
Componentes	c1. Estudiantes beneficiados con becas educativas.	PORCENTAJE DE ESTUDIANTES BENEFICIADOS CON BECAS. (Número de estudiantes beneficiados con becas durante el ciclo escolar actual/Número de estudiantes que se programó beneficiar con becas en el ciclo escolar actual)x100
	c2. Escuelas abastecidas con gas.	PORCENTAJE DE ESCUELAS ABASTECIDAS DE GAS. (Número de escuelas beneficiadas con apoyos de gas durante el ciclo escolar actual/ Número de escuelas que se programó beneficiar con apoyos de gas en el ciclo escolar actual)x100
	c3. Escuelas beneficiadas con apoyos.	PORCENTAJE DE ESCUELAS BENEFICIADAS CON APOYOS. (Número de escuelas beneficiadas con apoyos durante el ciclo escolar actual/ Número de escuelas que se programó beneficiar con apoyos en el ciclo escolar actual)x100
	c4. Estudiantes beneficiados con la entrega de útiles escolares.	PORCENTAJE DE ESTUDIANTES BENEFICIADOS CON LA ENTREGA DE ÚTILES ESCOLARES. (Número de estudiantes beneficiados con la entrega de útiles/Número de estudiantes que se programó beneficiar con la entrega de útiles escolares en el ciclo escolar actual)x100

Presupuesto Basado en Resultados

Nombre del programa: 2E0200 CULTURA

Definición del programa: Comprende las actividades para impulsar y difundir las expresiones artísticas y culturales.

Unidad Administrativa: Instituto de Cultura del Municipio de Cuauhtémoc

Presupuesto: \$7'812,785.40

Ejes: Eje 1. Municipio con bienestar

	Resumen narrativo	Indicador
Objetivo	Contribuir al impulso y difusión de las expresiones artísticas y culturales.	VARIACIÓN PORCENTUAL DE PERSONAS ARTISTAS Y CREADORAS APOYADAS. ((Total de personas artistas y creadoras beneficiadas en el año/ Total de personas artistas y creadoras programadas a beneficiar)-1)*100
Componentes	c1. Actividades culturales realizadas.	PORCENTAJE DE ACTIVIDADES CULTURALES REALIZADAS(Número de actividades culturales realizadas/ Número de actividades culturales programadas)x100
	c2. Productos culturales creados.	PORCENTAJE DE PRODUCTOS CULTURALES CREADOS. (Número de productos culturales creados/ Número de productos culturales programados)x100
	c3. Personas capacitadas en temas culturales.	PORCENTAJE DE PERSONAS CAPACITADAS EN TEMAS CULTURALES. (Número de personas capacitadas en temas culturales/ Número de personas capacitadas programado)x100
	c4. Artistas beneficiados con estímulos.	PORCENTAJE DE ARTISTAS BENEFICIADOS CON ESTÍMULOS. (Número de artistas beneficiados con estímulos/ Número de artistas programado a beneficiar con estímulos)x100
	c5. Construcción, rehabilitación y equipamiento de infraestructura cultural.	PORCENTAJE DE ESPACIOS CULTURALES CONSTRUIDOS O MEJORADOS (Número de espacios culturales construidos o mejorados/ Número de espacios programados a construir o mejorar)x100

Presupuesto Basado en Resultados

Nombre del programa: 2E0800 SEGURIDAD PÚBLICA Y VIALIDAD

Definición del programa: Comprende las actividades para consolidar un sistema eficiente que permita prevenir los delitos y recuperar la confianza de la ciudadanía.

Unidad Administrativa: Dirección de Seguridad Pública y Vialidad

Presupuesto: \$92'733,922.13

Ejes: Eje 4. Municipio protegido

	Resumen narrativo	Indicador
Objetivo	Contribuir a la prevención de los delitos mediante un sistema eficiente de seguridad pública.	VARIACIÓN DE LA INCIDENCIA DELICTIVA. Datos del Secretariado Ejecutivo del Sistema Nacional de Seguridad Pública.
Componentes	c1. Adultos Mayores inscritos en el Programa Camino Seguro.	VARIACION DEL PORCENTAJE DE ADULTOS MAYORES INSCRITOS EN EL PROGRAMA CAMINO SEGURO. $((\text{Número de adultos mayores incritos en el programa camino seguro} / \text{Número de adultos mayores inscritos en el programa camino seguro el año anterior}) - 1) \times 100$
	c2. Actividades realizadas por la Policía de Tránsito Auxiliar.	PORCENTAJE DE ACTIVIDADES REALIZADAS POR LA POLICIA DE TRANSITO AUXILIAR. $(\text{Número de actividades realizadas} / \text{Número de actividades programadas a realizar}) \times 100$
	c3. Estudiantes beneficiados mediante acciones de Programas Preventivos.	PORCENTAJE DE ESTUDIANTES BENEFICIADOS MEDIANTE ACCIONES DE PROGRAMAS PREVENTIVOS $(\text{Número de estudiantes beneficiados} / \text{Número de estudiantes programados a beneficiar}) \times 100$
	c4. Elementos de Seguridad Pública capacitados.	PORCENTAJE DE ELEMENTOS CAPACITADOS $(\text{Número de elementos capacitados} / \text{Número de elementos programados a capacitar}) \times 100$

Presupuesto Basado en Resultados

Nombre del programa: 2K0000 OBRA PÚBLICA

Definición del programa: Comprende las construcciones en bienes de dominio público, en bienes inmuebles propiedad de los entes públicos o las realizadas con la finalidad de ejecutar proyectos de desarrollo productivo, económico y social.

Unidad administrativa: Dirección de Obras Públicas y CUM

Presupuesto: \$111'189,017.49

Ejes: 5. Municipio transformador

	Resumen narrativo	Indicadores
Objetivo	Contribuir a la transformación de la infraestructura urbana para mejorar la calidad de vida de los habitantes del municipio.	PORCENTAJE DE OBRAS REALIZADAS (Número de obras realizadas/ Número de obras programadas) x100
Componentes	c1. Escuelas con infraestructura construida o mejorada.	PORCENTAJE DE ESCUELAS BENEFICIADAS CON LA CONSTRUCCIÓN DE INFRAESTRUCTURA. (Escuelas beneficiadas con la construccion de infraestructura/ Escuelas programadas para ser beneficiadas con la construcción de infraestructura)x100
	c2. Escuelas con infraestructura deportiva construida.	PORCENTAJE DE ESCUELAS BENEFICIADAS CON LA CONSTRUCCIÓN DE INFRAESTRUCTURA DEPORTIVA. (Escuelas beneficiadas con la construccion de infraestructura deportiva/ Escuelas programadas para ser beneficiadas con la construcción de infraestructura deportiva)x100
	c3. Parques e instalaciones deportivas construidas o mejoradas.	PORCENTAJE DE PARQUES E INSTALACIONES DEPORTIVAS CONSTRUIDOS O MEJORADOS. (Parques e instalaciones deportivas construidos o mejorados/ Parques e instalaciones deportivas programados para ser construidos o mejorados)x100
	c4. Obras de agua y saneamiento construidas o mejoradas.	PORCENTAJE DE OBRAS DE AGUA Y SANEAMIENTO CONSTRUIDAS O MEJORADAS. (Obras de agua y saneamiento construidas o mejoradas/ Obras de agua y saneamiento programadas)x100
	c5. Cuartos adicionales entregados.	PORCENTAJE DE CUARTOS ADICIONALES ENTREGADOS A FAMILIAS QUE VIVEN EN HACINAMIENTO. (Número de cuartos adicionales entregados / Número de cuartos adicionales programados)x100
	c6. Baños entregados.	PORCENTAJE DE BAÑOS ENTREGADOS A FAMILIAS EN SITUACIÓN DE VULNERABILIDAD. (Número de baños entregados / Número de baños programados)x100
	c7. Instalaciones gubernamentales adecuadas.	PORCENTAJE DE AVANCE EN ADECUACIONES DE INSTALACIONES GUBERNAMENTALES. (Número de adecuaciones en instalaciones gubernamentales realizadas/Número de adecuaciones en instalaciones gubernamentales programadas)x100
	c8. Obras de electrificación entregadas.	PORCENTAJE DE OBRAS DE ELECTRIFICACIÓN ENTREGADAS A LA POBLACIÓN. (Número de obras de electrificación entregadas/Número de obras de electrificación programadas)x100
	c9. Espacios públicos creados o mejorados.	PORCENTAJE DE ESPACIOS PÚBLICOS CREADOS O MEJORADOS. (Número de espacios publicos construidos o mejorados/ Número de espacios públicos programados)x100
	c10. Metros cuadrados rehabilitados o mejorados de calles y vialidades.	PORCENTAJE DE METROS CUADRADOS REHABILITADOS O MEJORADOS DE CALLES Y VIALIDADES. (Número de metros cuadrados rehabilitados o mejorados en calles y vialidades en el año actual/Número de metros cuadrados rehabilitados o mejorados en el año anterior)x100
	c11. Metros cuadrados pavimentados de calles y vialidades	PORCENTAJE DE METROS CUADRADOS PAVIMENTADOS DE CALLES Y VIALIDADES. (Metros cuadrados pavimentados en el año actual/Metros cuadrados en el año anterior)

Presupuesto Basado en Resultados

Nombre del programa: 2E0400 DEPORTE

Definición del programa: Comprende las actividades y apoyos en fomento al deporte.

Unidad Administrativa: Instituto Municipal de Cultura Física y Deporte

Presupuesto: \$9'088,096

Ejes: Eje 4. Municipio con bienestar

	Resumen narrativo	Indicador
Objetivo	Promover la activación física, deportiva y recreativa de los cuauhtemenses	PORCENTAJE DE CUAUHTEMENSES BENEFICIADOS CON EL FOMENTO AL DEPORTE. (Número de personas beneficiadas/ Número de personas programadas a beneficiar)
Componentes	c1. Deportistas y entrenadores beneficiados con apoyos económicos.	PORCENTAJE DE DEPORTISTAS Y ENTRENADORES BENEFICIADOS CON APOYOS ECONÓMICOS. (Número de deportistas y entrenadores beneficiados con apoyos económicos/ Número de deportistas y entrenadores programados a beneficiar con apoyos económicos) x100
	c2. Actividades realizadas para fomentar el deporte.	PORCENTAJE DE ACTIVIDADES REALIZADAS PARA FOMENTAR EL DEPORTE. (Número de actividades realizadas/ Número de actividades programadas a realizar) x100

Presupuesto Basado en Resultados

Nombre del programa: 2E0601 PERSPECTIVA DE GENERO

Definición del programa: Comprende las actividades para propiciar la igualdad sustantiva de oportunidades entre mujeres y hombres

Unidad Administrativa: Instituto Municipal de las Mujeres

Presupuesto: \$1'172,104.66

Ejes: Eje Transversal 2. Equidad de género y respeto a los Derechos Humanos.

	Resumen narrativo	Indicador
Objetivo	Propiciar la igualdad sustantiva de oportunidades entre mujeres y hombres.	
Componentes	c1. Becas entregadas a madres adolescentes y embarazadas.	PORCENTAJE DE MUJERES BECADAS. (Número de mujeres que reciben una beca/ Número de mujeres programadas a recibir una beca) x100
	c2. Actividades realizadas para propiciar la igualdad de género.	PORCENTAJE DE ACTIVIDADES REALIZADAS PARA PROPICIAR LA IGUALDAD DE GENERO. (Número de actividades realizadas/ Número de actividades programadas a realizar) x100

Presupuesto Basado en Resultados

Nombre del programa: 2E0602 DESARROLLO INTEGRAL DE LA FAMILIA

Definición del programa: Comprende las actividades para promover el Desarrollo Integral de la Familia

Unidad Administrativa: DIF

Presupuesto: \$11'223,000

Ejes: Eje 1. Municipio con bienestar

	Resumen narrativo	Indicador
Objetivo	Contribuir al Desarrollo Integral de las familias.	
Componentes	c1. Desayunos escolares entregados.	(Estudiantes beneficiados con desayunos escolares durante el ciclo escolar actual/ Estudiantes beneficiados con desayunos escolares durante el ciclo escolar anterior)x100
	c2. Personas beneficiadas por el programa de ludoteca.	(Número de personas beneficiadas con el programa ludoteca/ Número de personas programadas a beneficiar con el programa ludoteca)x100
	c3. Terapias de rehabilitación realizadas.	(Personas a las que se les brindo terapia de rehabilitación en el periodo actual/ Personas a las que se les brindo terapia de rehabilitación en el periodo anterior)x100
	c4. Acciones de alimentación realizadas.	(Familias beneficiadas con acciones de alimentación en el año actual/ Familias beneficiadas con acciones de alimentación en el año anterior)x100

Presupuesto Basado en Resultados

Nombre del programa: 2E1200 EMBELLECEMOS CUAUHTÉMOC Y 2E1100 SERVICIOS PÚBLICOS

Definición del programa: Comprende las actividades para que la ciudadanía se apropie de los espacios públicos reduciendo la oportunidad delictiva y la sensación de inseguridad.

Unidad administrativa: Dirección de Servicios Públicos con colaboración de otras Direcciones.

Presupuesto:

Ejes: 4. Municipio protegido y 5. Municipio transformador

	Resumen narrativo	Indicadores
Objetivo	Contribuir a incrementar la percepción de seguridad en el municipio mediante el incremento espacios públicos apropiados por la comunidad.	VARIACION EN EL PORCENTAJE DE PERCEPCIÓN DE INSEGURIDAD EN CALLE. Datos de la Encuesta sobre Victimización y Percepción sobre Seguridad Pública en Chihuahua. ENVIPE.
Componentes	c1. Limpieza sostenida con participación vecinal.	PORCENTAJE DE COLONIAS ATENDIDAS CON EL PROGRAMA DE DESTILICHADERO. (Número de colonias atendidas con el programa de Destilichadero/ Número de colonias programadas a atender con el programa de Destilichadero) x100
	c2. Nomenclatura urbana incrementada o mejorada	PORCENTAJE DE CALLES EN LAS QUE SE INCREMENTO O MEJOR LA NOMENCLATURA (Número de calles en las que se incremento o mejor la nomenclatura/ Número de calles que se programaron mejorar con nomenclatura)x100
	c3. Espacios públicos mejorados.	PORCENTAJE DE ESPACIOS PUBLICOS MEJORADOS (Número de espacios públicos mejorados/ Número de espacios públicos programados a mejorar)x100
	c4. Alumbrado público de la colonia mejorado.	PORCENTAJE DE LUMINARIAS INSTALADAS O SUSTITUIDAS(Número de luminarias instaladas y sustituidas/ Número de luminarias programadas para instalar o sustituir)x100
	c5. Forestación incrementada.	PORCENTAJE DE ARBOLES PLANTADOS. (Número de arboles plantados/ Número de arboles programado a plantar)

Presupuesto Basado en Resultados

Nombre del programa: DESARROLLO RURAL INTEGRAL

Definición del programa: Comprende las actividades para inducir al Desarrollo Rural Integral

Unidad Administrativa: Dirección de Desarrollo Rural

Presupuesto: \$10'731,631.57

Ejes: Eje 1. Municipio con bienestar

	Resumen narrativo	Indicador
Objetivo	Contribuir al Desarrollo Rural Integral a través de actividades agrícolas, ganaderas y otras que inciden en el desarrollo social, educativo y económico de las comunidades rurales.	
Componentes	c1. Apoyos a la producción agrícola entregados.	(Número de apoyos a la producción agrícola entregados/ Número de apoyos a la producción agrícola programados)x100
	c2. Acciones para promover el Desarrollo Rural Integral realizadas.	(Número de acciones realizadas/ Número de acciones programadas)x100
	c3. Apoyos a la producción ganadera entregados.	(Número de apoyos a la producción ganadera entregados/ Número de apoyos a la producción ganadera programados) x100

Presupuesto Basado en Resultados

Nombre del programa: 2K0500 DESARROLLO URBANO

Definición del programa: Comprende las actividades para promover el crecimiento urbano sustentable y ordenado.

Unidad Administrativa: Dirección de Desarrollo Urbano y Ecología

Presupuesto: \$9'295,419.17

Ejes: Eje 5. Municipio transformador

	Resumen narrativo	Indicador
Objetivo	Contribuir al crecimiento urbano sustentable y ordenado.	PORCENTAJE DE FAMILIAS APOYADAS CON LA REGULARIZACIÓN DE SUS TERRENOS. (Número de familias apoyadas con la regularización de sus terrenos en el año actual/ Número de familias apoyadas con la regularización de sus terrenos en el año anterior) x100
Componentes	c1. Movilidad urbana mejorada.	PORCENTAJE DE AVANCE EN LA CREACIÓN DEL PROGRAMA DE MOVILIDAD URBANA. (Avance en la creación del Programa de Movilidad Urbana/ Totalidad del Programa de Movilidad Urbana)
	c2. Fraccionamientos autorizados.	INCREMENTO EN EL PORCENTAJE DE LOTES A TRAVÉS DE LA AUTORIZACIÓN DE FRACCIONAMIENTOS NUEVOS. (Número de lotes que se incremento a través de la autorización de fraccionamientos nuevos en el año actual/ Número de lotes que se incremento a través de la autorización de fraccionamientos nuevos en el año anterior) x100
	c3. Acciones realizadas para la protección del medio ambiente realizadas	PORCENTAJE DE ACCIONES REALIZADAS PARA LA PROTECCIÓN DEL MEDIO AMBIENTE. (Número de acciones realizadas para la protección del medio ambiente/ Número de acciones programadas para la protección al medio ambiente)x100

Presupuesto Basado en Resultados

Nombre del programa: 2F0100 FOMENTO ECONÓMICO

Definición del programa: Comprende las actividades para reactivar la economía del municipio.

Unidad Administrativa: Dirección de Fomento Económico

Presupuesto: \$6'725,733.21

Ejes: Eje 3. Desarrollo económico

	Resumen narrativo	Indicador
Objetivo	Contribuir a la reactivación de la economía del municipio.	PORCENTAJE DE ACCIONES REALIZADAS PARA LA REACTIVACIÓN DE LA ECONOMÍA. (Número de acciones realizadas para la reactivación de la economía/ Número de acciones programadas para la reactivación de la economía) x100
Componentes	c1. Empresarios locales apoyados con financiamientos.	PORCENTAJE DE FINANCIAMIENTOS APROBADOS. (Número de financiamientos aprobados/ Número de financiamientos programados) x100
	c2. Cursos, capacitaciones y talleres para el fomento económico	PORCENTAJE DE CURSOS, CAPACITACION Y TALLERES REALIZADOS. (Número de cursos, capacitaciones y talleres realizados/ Número de cursos, capacitaciones y talleres programados) x100

Presupuesto Basado en Resultados

Nombre del programa: PROTECCIÓN CIVIL Y BOMBEROS

Definición del programa: Comprende las acciones para prevenir y atender las contingencias naturales y de origen antropogénico que afectan a la población del municipio.

Unidad Administrativa: PROTECCIÓN CIVIL Y BOMBEROS

Presupuesto: \$10'014,230.94

Ejes: Eje 4. Municipio protegido

	Resumen narrativo	Indicador
Objetivo	Reducir los efectos de las contingencias naturales y de origen antropogénico	
Componentes	c1. Acciones de prevención y atención a contingencias realizadas	VARIACIÓN PORCENTUAL ANUAL DE ACCIONES DE PREVENCIÓN Y ATENCIÓN DE CONTINGENCIAS REALIZADAS ((Acciones de prevención y atención de contingencias realizadas en el año actual/Acciones de prevención y atención de contingencias realizadas en el año anterior)-1) x100

Presupuesto Basado en Resultados

Nombre del programa: FOMENTO A LA SALUD

Definición del programa: Comprende las acciones para ampliar la cobertura de salud.

Unidad Administrativa: DIRECCIÓN DE DESARROLLO SOCIAL

Presupuesto: \$1'910,000.00

Ejes: Eje 1. Municipio con bienestar

	Resumen narrativo	Indicador
Objetivo	Contribuir a la cobertura de salud en el municipio.	
Componentes	c1. Acciones para el fomento a la salud realizadas.	PORCENTAJE DE ACCIONES PARA EL FOMENTO A LA SALUD REALIZADAS. (Número de acciones para el fomento a la salud realizadas/Número de acciones para el fomento a la salud
	c2. Servicios de salud otorgados.	PORCENTAJE DE SERVICIOS DE SALUD OTORGADOS. (Número de servicios de salud otorgados/ Número de servicios de salud

Presupuesto Basado en Resultados

Nombre del programa: 2E0603 GRUPOS EN SITUACIÓN DE VULNERABILIDAD

Definición del programa: Comprende las actividades para mejorar la calidad de vida de las personas en situación de vulnerabilidad.

Unidad Administrativa: Dirección de Desarrollo Social y Tesorería Municipal

Presupuesto: \$6'402,104.66

Ejes: Eje 1. Municipio con Bienestars y Eje 2. Buen Gobierno

	Resumen narrativo	Indicador
Objetivo	Contribuir a mejorar la calidad de vida de las personas en situación de vulnerabilidad.	
Componentes	c1. Descuentos en el pago del impuesto predial a personas en situación de vulnerabilidad realizados.	(Número de personas en situación de vulnerabilidad beneficiadas con descuentos en el pago del impuesto predial en el año actual/ Número de personas en situación de vulnerabilidad beneficiadas con descuentos en el pago del impuesto predial en el año anterior.) x100
	c2. Apoyos a personas adultas mayores entregados.	(Número de personas adultas mayores beneficiadas con un apoyo económico/ Número de personas adultas mayores programadas a beneficiar con un apoyo económico)
	c3. Apoyos de pañales entregados.	(Número de personas beneficiadas con el apoyo de pañales/ Número de personas que se programo beneficiar con el apoyo de pañales)
	c4. Sillas de ruedas entregadas.	(Número de personas beneficiadas con la entrega de sillas de ruedas/Número de personas que se programo beneficiar con la entrega de sillas de
	c5. Acciones de sensibilización realizadas	(Número de acciones de sensibilización realizadas/Número de acciones de sensibilización programadas)x100

Presupuesto Basado en Resultados

Nombre del programa: 2E0500 DESARROLLO SOCIAL

Definición del programa: Comprende las actividades para incrementar el bienestar de las personas

Unidad Administrativa: Dirección de Desarrollo Social, Presidencia y Ayuntamiento

Presupuesto: \$37'242,424.55

Ejes: Eje 1. Municipio con Bienestar

	Resumen narrativo	Indicador
Objetivo	Contribuir a incrementar el bienestar de las personas	
Componentes	c1. Apoyos especiales entregados.	(Número de personas beneficiadas con la entrega de apoyos especiales/ Número de personas programadas a beneficiar con apoyos especiales) x100
	c2. Actividades cívicas y festividades realizadas.	(Número de actividades cívicas y festividades realizadas/ Número de actividades cívicas y festividades programadas) x100
	c3. Despensas entregadas.	(Número de despensas entregadas/ Número de despensas programadas a entregar) x100
	c4. Talleres en centros comunitarios realizados.	(Número de talleres en centros comunitarios realizados/Número de talleres en centros comunitarios programados)x100
	c5. Comités de vecinos activados.	(Número de comités de vecinos activados/Número de comités de vecinos programados a activar)x100

Presupuesto Basado en Resultados

Nombre del programa: 2R0000 SERVICIOS DE GOBIERNO

Definición del programa: Comprende las actividades para fortalecer las capacidades institucionales y de gestión, buscando siempre la mejora continua y la administración de los recursos públicos con eficiencia, eficacia, economía, transparencia y honradez.

Unidades Administrativas: Presidencia , Secretaría del H. Ayuntamiento, Ayuntamiento, Oficialía Mayor, Comunicación Social, Sindicatura y Tesorería Municipal

Presupuesto: \$79'739,942.29

Ejes: Eje 2. Buen Gobierno y Eje Transversal 1. Combate a la corrupción, transparencia y rendición de cuentas.

	Resumen narrativo	Indicador
Objetivo	Contribuir a fortalecer las capacidades institucionales y de gestión, buscando siempre la mejora continua y la administración de los recursos públicos con eficiencia, eficacia, economía, transparencia y honradez.	
Componentes	c1. Descuentos otorgados por cabal cumplimiento del pago del impuesto predial.	(Número de contribuyentes beneficiados con incentivos por cabal cumplimiento del pago del impuesto predial/Número de contribuyentes programados a beneficiar por el cabal cumplimiento del pago predial)x100
	c2. Auditorías Internas realizadas.	(Número de auditorías internas realizadas/Número de auditorías internas programadas) x100
	3. Capacidad financiera	(Monto de ingresos propios en el ejercicio fiscal/ Gasto corriente para el ejercicio fiscal) x100

	DIRECCION	PUESTO	SUELDO MENSUAL	CLASIFICACION
1	901-00 PRESIDENCIA	SECRETARIO PARTICULAR	42,034.72	JEFE DE DEPARTAMENTO A
2	901-00 PRESIDENCIA	PRESIDENTE MUNICIPAL	37,240.79	PRESIDENTE B
3	901-00 PRESIDENCIA	PRESIDENTE MUNICIPAL	60,000.00	PRESIDENTE MUNICIPAL A
4	901-00 PRESIDENCIA	COORD DE RALACIONES PÚBLICAS	23,000.00	COORDINADOR B
5	901-00 PRESIDENCIA	SECRETARIA DE SEGUIMIENTO	14,000.00	SECRETARIA C
6	901-00 PRESIDENCIA	AUXILIAR DE AVANZADA	18,000.00	COORDINADOR B
7	901-00 PRESIDENCIA	SECRETARIA	27,852.12	SECRETARIA A
8	901-00 PRESIDENCIA	MENSAJERO	7,280.00	MENSAJERO A
9	901-00 PRESIDENCIA	AUXILIAR DE AVANZADA	11,000.00	AUXILIAR ADMINISTRATIVO C
10	901-00 PRESIDENCIA	AUXILIAR DE AVANZADA	12,000.00	AUXILIAR ADMINISTRATIVO C
11	901-00 PRESIDENCIA	SECRETARIA	13,000.00	AUXILIAR ADMINISTRATIVO B
12	902-00 AYUNTAMIENTO	MENSAJERO	8,634.32	MENSAJERO A
13	902-00 AYUNTAMIENTO	REGIDOR	31,098.30	REGIDOR
14	902-00 AYUNTAMIENTO	REGIDOR	31,098.30	REGIDOR
15	902-00 AYUNTAMIENTO	REGIDORA	31,098.30	REGIDOR
16	902-00 AYUNTAMIENTO	REGIDORA	31,098.30	REGIDOR
17	902-00 AYUNTAMIENTO	REGIDORA	31,098.30	REGIDOR
18	902-00 AYUNTAMIENTO	REGIDORA	31,098.30	REGIDOR
19	902-00 AYUNTAMIENTO	REGIDORA	31,098.30	REGIDOR
20	902-00 AYUNTAMIENTO	REGIDORA	31,098.30	REGIDOR
21	902-00 AYUNTAMIENTO	REGIDOR	31,098.30	REGIDOR
22	902-00 AYUNTAMIENTO	REGIDOR	31,098.30	REGIDOR
23	902-00 AYUNTAMIENTO	REDIDORA	31,098.30	REGIDOR
24	902-00 AYUNTAMIENTO	REGIDOR	31,098.30	REGIDOR
25	902-00 AYUNTAMIENTO	REDIDORA	31,098.30	REGIDOR
26	902-00 AYUNTAMIENTO	REGIDORA	31,098.30	REGIDOR
27	902-00 AYUNTAMIENTO	SECRETARIA	17,821.01	SECRETARIA B
28	902-00 AYUNTAMIENTO	REGIDOR	30,408.67	REGIDOR
29	902-00 AYUNTAMIENTO	REGIDORA	30,408.67	REGIDOR
30	902-00 AYUNTAMIENTO	AUXILIAR ADMINISTRATIVO	10,000.00	AUXILIAR ADMINISTRATIVO C
31	903-01 SECRETARIA	SECRETARIO MUNICIPAL	47,034.68	DIRECTOR A
32	903-01 SECRETARIA	TITULAR DE TRANSPARENCIA	18,470.12	ENCARGADO B
33	903-01 SECRETARIA	NOTIFICADOR DE PROFECO	10,932.04	AYUDANTE GENERAL A
34	903-01 SECRETARIA	INSPECTOR DE GOBERNACION	9,668.24	INSPECTOR A
35	903-01 SECRETARIA	INSPECTOR DE GOBERNACION	9,668.24	INSPECTOR A
36	903-01 SECRETARIA	INSPECTOR DE GOBERNACION	9,668.24	INSPECTOR A
37	903-01 SECRETARIA	SECRETARIA PROFECO	11,842.02	SECRETARIA C
38	903-01 SECRETARIA	SECRET T�C DEL �RGANO DE CONTROL INTERNO	20,401.15	AUXILIAR ADMINISTRATIVO B
39	903-01 SECRETARIA	PLANEACION Y SEGUIMIENTO	18,493.93	AUXILIAR ADMINISTRATIVO B
40	903-01 SECRETARIA	SECRETARIA PROFECO	11,863.02	SECRETARIA C
41	903-01 SECRETARIA	ENLACE C/SECCIONALES MPALES	12,100.00	ENLACE C
42	903-01 SECRETARIA	AUXILIAR DE TRANSPARENCIA	11,347.74	AUXILIAR ADMINISTRATIVO C
43	903-01 SECRETARIA	SECRETARIA	13,275.92	SECRETARIA C
44	903-01 SECRETARIA	ENLACE GOB. DE ESTADO	17,619.57	ENLACE B
45	903-01 SECRETARIA	SECRETARIA	12,326.56	SECRETARIA C

46	903-01 SECRETARIA	COORDINADORA DE SEGUIMIENTO	21,650.00	COORDINADOR A
47	903-01 SECRETARIA	AUXILIAR ADMINISTRATIVO	14,306.30	AUXILIAR ADMINISTRATIVO C
48	903-01 SECRETARIA	AUXILIAR JURIDICO	15,000.00	AUXILIAR ADMINISTRATIVO C
49	903-01 SECRETARIA	ENC.DE ARCHIVO	14,285.20	ENCARGADO C
50	903-01 SECRETARIA	ENC. MODULO DE CONDUCEF	14,981.76	ENCARGADO C
51	903-01 SECRETARIA	ENC.JUNTA RECLUTAM	22,201.40	ENCARGADO B
52	903-01 SECRETARIA	AUX.ADMINISTRATIVO	9,038.17	AUXILIAR ADMINISTRATIVO D
53	903-01 SECRETARIA	AUXILIAR ARCHIVO GENERAL	9,185.28	AUXILIAR ADMINISTRATIVO D
54	903-01 SECRETARIA	AUX ADMIN EN ORG DE CONTROL INTERNO	9,185.28	AUXILIAR ADMINISTRATIVO D
55	903-01 SECRETARIA	MODULO QUEJAS Y SUGERENCIAS	6,651.84	AUXILIAR ADMINISTRATIVO E
56	903-01 SECRETARIA	AUXILIAR ADMINISTRATIVO	26,828.25	AUXILIAR ADMINISTRATIVO A
57	903-01 SECRETARIA	ENC. UNIDAD DE PROFECO	27,000.00	JEFE DE DEPARTAMENTO A
58	903-01 SECRETARIA	JEFE DE GOBERNACION	35,000.00	JEFE DE DEPARTAMENTO A
59	903-01 SECRETARIA	COORD.DEL ÓRGANO DE CONTROL INTERNO	22,000.00	JEFE DE DEPARTAMENTO B
60	903-01 SECRETARIA	AUDITOR	18,360.00	AUDITOR C
61	903-01 SECRETARIA	INSPECTOR DE GOBERNACION	9,668.24	INSPECTOR A
62	903-01 SECRETARIA	INSPECTOR DE GOBERNACION	10,000.00	INSPECTOR A
63	903-01 SECRETARIA	INSPECTOR DE GOBERNACION	9,668.24	INSPECTOR A
64	903-01 SECRETARIA	JEFE DE JURIDICO	31,217.00	JEFE DEPARTAMENTO A
65	903-01 SECRETARIA	AUXILIAR JURIDICO	18,000.00	AUXILIAR ADMINISTRATIVO B
66	903-01 SECRETARIA	ENLACE SIPINA	20,000.00	ENCARGADO DE DEPARTAMENTO A
67	903-04 PROTECCIÓN CIVIL	COORD.OPERATIVO DE PROTECC CIVIL	17,200.00	COORDINADOR C
68	903-04 PROTECCIÓN CIVIL	INSPECT.PROTECC-CIVIL	9,248.00	INSPECTOR A
69	903-04 PROTECCIÓN CIVIL	INSPECT.PROTECC-CIVIL	9,248.00	INSPECTOR A
70	903-04 PROTECCIÓN CIVIL	INSPECT.PROTECC-CIVIL	9,248.00	INSPECTOR A
71	903-04 PROTECCIÓN CIVIL	INSPECT.PROTECC-CIVIL	9,248.00	INSPECTOR A
72	903-04 PROTECCIÓN CIVIL	INSPECT.PROTECC-CIVIL	9,248.00	INSPECTOR A
73	903-04 PROTECCIÓN CIVIL	INSPECT.PROTECC-CIVIL	9,248.00	INSPECTOR A
74	903-04 PROTECCIÓN CIVIL	INSPECT.PROTECC-CIVIL	9,248.00	INSPECTOR A
75	903-04 PROTECCIÓN CIVIL	INSPECT.PROTECC-CIVIL	9,248.08	INSPECTOR A
76	903-04 PROTECCIÓN CIVIL	COORD.DE PROTECC.CIVIL	27,200.00	COORDINADOR A
77	903-04 PROTECCIÓN CIVIL	AUX.ADMINISTRATIVO	9,778.00	AUXILIAR ADMINISTRATIVO D
78	903-04 PROTECCIÓN CIVIL	INSPECT.PROTECC-CIVIL	9,248.00	INSPECTOR A
79	903-04 PROTECCIÓN CIVIL	INSPECT.PROTECC-CIVIL	9,248.00	INSPECTOR A
80	903-04 PROTECCIÓN CIVIL	INSPECT.PROTECC-CIVIL	9,248.00	INSPECTOR A
81	903-04 PROTECCIÓN CIVIL	INSPECT.PROTECC-CIVIL	9,248.00	INSPECTOR A
82	903-04 PROTECCIÓN CIVIL	INSPECT.PROTECC-CIVIL	9,248.00	INSPECTOR A
83	904-00 TESORERÍA	TESORERO MUNICIPAL	47,034.68	DIRECTOR A
84	904-00 TESORERÍA	AUXILIAR CONTABLE	21,620.80	AUXILIAR ADMINISTRATIVO A
85	904-00 TESORERÍA	VALUADOR CATASTR	9,629.70	VALUADOR C
86	904-00 TESORERÍA	VALUADOR CATASTR	9,629.70	VALUADOR C
87	904-00 TESORERÍA	VALUADOR CATASTR	9,629.70	VALUADOR C
88	904-00 TESORERÍA	VALUADOR CATASTR	9,629.70	VALUADOR C
89	904-00 TESORERÍA	AUXILIAR CONTABLE	18,418.06	AUXILIAR ADMINISTRATIVO B
90	904-00 TESORERÍA	VALUADOR CATASTR	10,414.77	VALUADOR B

91	904-00 TESORERÍA	VALUADOR CATASTR	13,635.51	VALUADOR B
92	904-00 TESORERÍA	CAJERA TRÁNSITO	8,810.14	CAJERA B
93	904-00 TESORERÍA	CAJERA TRÁNSITO	8,810.14	CAJERA B
94	904-00 TESORERÍA	VALUADOR CATASTR	13,771.13	VALUADOR B
95	904-00 TESORERÍA	AUXILIAR CONTABLE	18,039.31	AUXILIAR ADMINISTRATIVO B
96	904-00 TESORERÍA	CAJERA TRÁNSITO	8,810.14	CAJERA B
97	904-00 TESORERÍA	CAJERA TRÁNSITO	8,810.14	CAJERA B
98	904-00 TESORERÍA	VALUADOR CATASTR	14,198.88	VALUADOR B
99	904-00 TESORERÍA	VALUADOR CATASTR	14,289.33	VALUADOR B
100	904-00 TESORERÍA	VALUADOR CATASTR	14,440.78	VALUADOR B
101	904-00 TESORERÍA	VALUADOR CATASTR	20,266.80	VALUADOR A
102	904-00 TESORERÍA	CAJERA TRÁNSITO	8,810.14	CAJERA B
103	904-00 TESORERÍA	CAJERA UNIVERSAL	9,184.29	CAJERA B
104	904-00 TESORERÍA	CAJERA UNIVERSAL	9,184.29	CAJERA B
105	904-00 TESORERÍA	CAJERA TRÁNSITO	9,494.68	CAJERA B
106	904-00 TESORERÍA	CAJERA DE EGRESOS	10,021.63	CAJERA A
107	904-00 TESORERÍA	CAJERA UNIVERSAL	10,167.13	CAJERA A
108	904-00 TESORERÍA	CAJERA TRÁNSITO	10,652.79	CAJERA A
109	904-00 TESORERÍA	CAJERA DE EGRESOS	11,863.03	CAJERA A
110	904-00 TESORERÍA	MENSAJERO	7,842.48	MENSAJERO A
111	904-00 TESORERÍA	MINISTRO EJECUTOR	6,819.22	MINISTRO EJECUTOR A
112	904-00 TESORERÍA	MINISTRO EJECUTOR	6,819.22	MINISTRO EJECUTOR A
113	904-00 TESORERÍA	MINISTRO EJECUTOR	6,819.22	MINISTRO EJECUTOR A
114	904-00 TESORERÍA	MINISTRO EJECUTOR	6,819.22	MINISTRO EJECUTOR A
115	904-00 TESORERÍA	AUXILIAR CONTABLE	10,375.11	AUXILIAR ADMINISTRATIVO C
116	904-00 TESORERÍA	AUX.CONTROL DE OBLIGAC	10,840.82	AUXILIAR ADMINISTRATIVO C
117	904-00 TESORERÍA	AUXILIAR CONTABLE	12,355.13	AUXILIAR ADMINISTRATIVO C
118	904-00 TESORERÍA	AUXILIAR ADMINISTRATIVO	13,847.66	AUXILIAR ADMINISTRATIVO C
119	904-00 TESORERÍA	AUXILIAR CONTABLE	16,958.78	AUXILIAR ADMINISTRATIVO C
120	904-00 TESORERÍA	SUPERV.CATASTRO	19,835.01	SUPERVISOR B
121	904-00 TESORERÍA	SECRETARIA	14,067.11	SECRETARIA C
122	904-00 TESORERÍA	JEFE CONTROL OBLIGACIONES	24,267.00	JEFE DE DEPARTAMENTO B
123	904-00 TESORERÍA	JEFE DE PRESUPUESTOS	27,215.00	JEFE DE DEPARTAMENTO A
124	904-00 TESORERÍA	SECRETARIA DEL TESORERO	14,195.00	SECRETARIA C
125	904-00 TESORERÍA	AUXILIAR CONTABLE	9,884.16	AUXILIAR ADMINISTRATIVO D
126	904-00 TESORERÍA	JEFE DE CATASTRO	31,014.00	JEFE DE DEPARTAMENTO A
127	904-00 TESORERÍA	SECRETARIA	17,794.30	SECRETARIA B
128	904-00 TESORERÍA	ENC.PRESUPUESTOS	22,089.15	ENCARGADO A
129	904-00 TESORERÍA	SUB TESORERA	40,000.00	SUBDIRECTOR A
130	904-00 TESORERÍA	JEFE DE INGRESOS	32,097.00	JEFE DE DEPARTAMENTO A
131	904-00 TESORERÍA	AUXILIAR ADMINISTRATIVO	8,500.00	AUXILIAR ADMINISTRATIVO D
132	905-00 OFICIALIA MAYOR	AUX. DE ALMACEN	9,752.57	AUXILIAR ADMINISTRATIVO D
133	905-00 OFICIALIA MAYOR	OFICIAL MAYOR	47,034.68	DIRECTOR A
134	905-00 OFICIALIA MAYOR	AUX. ADMINISTRATIVO DEL TALLER	25,000.00	AUXILIAR ADMINISTRATIVO A
135	905-00 OFICIALIA MAYOR	COORDINADOR DE PERSONAL	18,360.00	COORDINADOR B

136	905-00 OFICIALIA MAYOR	AUX.DE MANTENIMIENTO	15,867.74	AUXILIAR ADMINISTRATIVO B
137	905-00 OFICIALIA MAYOR	AUXILIAR ADMINISTRATIVO	16,128.00	AUXILIAR ADMINISTRATIVO B
138	905-00 OFICIALIA MAYOR	SECRETARIA	11,455.49	SECRETARIA C
139	905-00 OFICIALIA MAYOR	SECRETARIO TECNICO DEL COMITÉ DE ADQUISICIONES	28,408.26	JEFE DE DEPARTAMENTO A
140	905-00 OFICIALIA MAYOR	PROGRAMADORA	17,330.54	PROGRAMADOR SISTEMAS A
141	905-00 OFICIALIA MAYOR	MECÁNICO	13,629.24	MECANICO A
142	905-00 OFICIALIA MAYOR	PROGRAMADOR	16,997.61	PROGRAMADOR SISTEMAS B
143	905-00 OFICIALIA MAYOR	PROGRAMADOR	14,597.00	PROGRAMADOR SISTEMAS B
144	905-00 OFICIALIA MAYOR	MECÁNICO	13,629.24	MECANICO A
145	905-00 OFICIALIA MAYOR	MECANICO SUPERVISOR	15,706.39	MECANICO A
146	905-00 OFICIALIA MAYOR	MECANICO ELECTRICO	15,886.73	MECANICO A
147	905-00 OFICIALIA MAYOR	AFANADORA	6,534.04	AFANADORA B
148	905-00 OFICIALIA MAYOR	AFANADORA	6,534.04	AFANADORA B
149	905-00 OFICIALIA MAYOR	AFANADORA	6,534.05	AFANADORA B
150	905-00 OFICIALIA MAYOR	AFANADORA	6,534.05	AFANADORA B
151	905-00 OFICIALIA MAYOR	SUB JEFE DEL ALMACEN	14,000.00	JEFE DE DEPARTAMENTO D
152	905-00 OFICIALIA MAYOR	AUXILIAR ADMINISTRATIVO	11,406.92	AUXILIAR ADMINISTRATIVO C
153	905-00 OFICIALIA MAYOR	MANTENIMIENTO	12,777.85	MANTENIMIENTO C
154	905-00 OFICIALIA MAYOR	AUXILIAR ADMINISTRATIVO	11,450.00	AUXILIAR ADMINISTRATIVO C
155	905-00 OFICIALIA MAYOR	AUXILIAR CONTABLE	12,460.90	AUXILIAR ADMINISTRATIVO C
156	905-00 OFICIALIA MAYOR	AUX. MECANICO	11,526.00	AUXILIAR ADMINISTRATIVO C
157	905-00 OFICIALIA MAYOR	AUX. ADMINISTRATIVO	12,518.14	AUXILIAR ADMINISTRATIVO C
158	905-00 OFICIALIA MAYOR	AUX. DE ALMACEN	14,434.82	AUXILIAR ADMINISTRATIVO C
159	905-00 OFICIALIA MAYOR	AUXILIAR ADMINISTRATIVO	14,524.80	AUXILIAR ADMINISTRATIVO C
160	905-00 OFICIALIA MAYOR	AUXILIAR ADMINISTRATIVO	15,000.00	AUXILIAR ADMINISTRATIVO C
161	905-00 OFICIALIA MAYOR	AFANADORA	7,265.09	AFANADORA B
162	905-00 OFICIALIA MAYOR	ENCARGADO DE MANTENIMIENTO	14,510.30	ENCARGADO C
163	905-00 OFICIALIA MAYOR	AFANADORA	7,265.14	AFANADORA B
164	905-00 OFICIALIA MAYOR	JEFE DEL ALMACEN MPAL.	23,000.00	JEFE DE DEPARTAMENTO B
165	905-00 OFICIALIA MAYOR	AUXILIAR DE ALMACEN	9,752.57	AUXILIAR ADMINISTRATIVO D
166	905-00 OFICIALIA MAYOR	AUXILIAR ADMINISTRATIVO	9,752.57	AUXILIAR ADMINISTRATIVO D
167	905-00 OFICIALIA MAYOR	AUXILIAR ADMINISTRATIVO	10,000.00	AUXILIAR ADMINISTRATIVO D
168	905-00 OFICIALIA MAYOR	AFANADORA	9,647.85	AFANADORA A
169	905-00 OFICIALIA MAYOR	ENC.IMSS	25,542.31	ENCARGADO A
170	905-00 OFICIALIA MAYOR	ENC.CONMUTADOR	21,945.18	ENCARGADO A
171	905-00 OFICIALIA MAYOR	ENC.NOMINAS/PRESTAC	27,807.00	ENCARGADO A
172	905-00 OFICIALIA MAYOR	JEFE DE RECURSOS HUMANOS	35,000.00	JEFE DE DEPARTAMENTO A
173	905-00 OFICIALIA MAYOR	JEFE DE SISTEMAS	35,000.00	JEFE DE DEPARTAMENTO A
174	905-00 OFICIALIA MAYOR	JEFE DE RECURSOS MATERIALES	35,000.00	JEFE DE DEPARTAMENTO A
175	905-00 OFICIALIA MAYOR	AFANADORA	9,838.23	AFANADORA A
176	905-00 OFICIALIA MAYOR	ENCARGADO DE CONMUTADOR EVENTUA	8,377.31	AUXILIAR ADMINISTRATIVO D
177	905-00 OFICIALIA MAYOR	ENCARGADO DE BIENES PATRIMONIALES	18,000.00	ENCARGADO B
178	905-00 OFICIALIA MAYOR	AUXILIAR ADMINISTRATIVO	8,377.31	AUXILIAR ADMINISTRATIVO D
179	905-00 OFICIALIA MAYOR	AUXILIAR GENERAL	6,200.00	AUXILIAR GENERAL C
180	905-00 OFICIALIA MAYOR	AUXILIAR DE TALLER	10,000.00	AUXILIAR MECANICO C
181	905-00 OFICIALIA MAYOR	MECANICO	13,629.24	AUXILIAR MECANICO B

182	905-00 OFICIALIA MAYOR	AUXILIAR DE ALMACEN	9,752.57	AUXILIAR ADMINISTRATIVO D
183	905-00 OFICIALIA MAYOR	AFANADORA	6,534.00	AFANADORA B
184	905-00 OFICIALIA MAYOR	AUXILIAR ADMINISTRATIVO	8,500.00	AUXILIAR ADMINISTRATIVO D
185	905-00 OFICIALIA MAYOR	AFANADORA	6,534.05	AFANADORA B
186	905-00 OFICIALIA MAYOR	AFANADORA	6,534.05	AFANADORA B
187	905-00 OFICIALIA MAYOR	AUXILIAR ADMINISTRATIVO	4,285.80	AUXILIAR ADMINISTRATIVO E
188	906-01 SEGURIDAD PÚBLICA	DIRECTOR ADMINISTR DSVPM	47,034.68	DIRECTOR A
189	906-01 SEGURIDAD PÚBLICA	AUXILIAR ADMINISTRATIVO	20,234.60	AUXILIAR ADMINISTRATIVO A
190	906-01 SEGURIDAD PÚBLICA	ENLACE C-3	10,932.04	ENLACE C
191	906-01 SEGURIDAD PÚBLICA	AUXILIAR DE CERTIFICACIÓN	24,000.00	AUXILIAR ADMINISTRATIVO A
192	906-01 SEGURIDAD PÚBLICA	SECRETARIA AUX. DE Dirección	8,535.01	SECRETARIA D
193	906-01 SEGURIDAD PÚBLICA	SECRETARIA	8,735.01	SECRETARIA D
194	906-01 SEGURIDAD PÚBLICA	ENLACE PROGR ADMINISTRATIVOS	11,307.20	ENLACE C
195	906-01 SEGURIDAD PÚBLICA	SECRETARIA	8,735.01	SECRETARIA D
196	906-01 SEGURIDAD PÚBLICA	AUXILIAR ADMINISTRATIVO	15,708.00	AUXILIAR ADMINISTRATIVO B
197	906-01 SEGURIDAD PÚBLICA	AUXILIAR GENERAL	16,243.92	AUXILIAR ADMINISTRATIVO B
198	906-01 SEGURIDAD PÚBLICA	AUXILIAR GENERAL	18,743.92	AUXILIAR ADMINISTRATIVO B
199	906-01 SEGURIDAD PÚBLICA	COORDINADOR DE LA DASPM	18,360.00	COORDINADOR B
200	906-01 SEGURIDAD PÚBLICA	ASESOR JURIDICO	14,956.79	AUXILIAR ADMINISTRATIVO B
201	906-01 SEGURIDAD PÚBLICA	AUX. DE MANTENIMIENTO	10,068.42	AUXILIAR ADMINISTRATIVO C
202	906-01 SEGURIDAD PÚBLICA	AFANADORA	6,334.04	AFANADORA B
203	906-01 SEGURIDAD PÚBLICA	AFANADORA DEL C4	6,525.59	AFANADORA B
204	906-01 SEGURIDAD PÚBLICA	POLICIA SEGUNDO	15,633.31	POLICIA SEGUNDO B
205	906-01 SEGURIDAD PÚBLICA	POLICIA SEGUNDO	16,482.22	POLICIA SEGUNDO B
206	906-01 SEGURIDAD PÚBLICA	POLICIA SEGUNDO	16,482.24	POLICIA SEGUNDO B
207	906-01 SEGURIDAD PÚBLICA	AUXILIAR DE COMPRAS	11,294.77	AUXILIAR ADMINISTRATIVO C
208	906-01 SEGURIDAD PÚBLICA	POLICIA PRIMERO	18,720.06	POLICIA PRIMERO A
209	906-01 SEGURIDAD PÚBLICA	POLICIA PRIMERO	18,719.73	POLICIA PRIMERO A
210	906-01 SEGURIDAD PÚBLICA	POLICIA UA	11,507.18	POLICIA C
211	906-01 SEGURIDAD PÚBLICA	POLICIA	11,507.18	POLICIA C
212	906-01 SEGURIDAD PÚBLICA	POLICIA SEGUNDO	16,482.46	POLICIA SEGUNDO B
213	906-01 SEGURIDAD PÚBLICA	POLICIA SEGUNDO	17,030.90	POLICIA SEGUNDO B
214	906-01 SEGURIDAD PÚBLICA	POLICIA SEGUNDO	17,843.35	POLICIA SEGUNDO B
215	906-01 SEGURIDAD PÚBLICA	POLICIA SEGUNDO	17,843.35	POLICIA SEGUNDO B
216	906-01 SEGURIDAD PÚBLICA	POLICIA SEGUNDO	21,057.64	POLICIA SEGUNDO A
217	906-01 SEGURIDAD PÚBLICA	POLICIA SEGUNDO	21,058.35	POLICIA SEGUNDO A
218	906-01 SEGURIDAD PÚBLICA	POLICIA TERCERO	13,768.62	POLICIA TERCERO B
219	906-01 SEGURIDAD PÚBLICA	AUXILIAR ADMINISTRATIVO	11,307.20	AUXILIAR ADMINISTRATIVO C
220	906-01 SEGURIDAD PÚBLICA	POLICIA SEGUNDO	22,129.35	POLICIA SEGUNDO A
221	906-01 SEGURIDAD PÚBLICA	POLICIA	11,507.18	POLICIA C
222	906-01 SEGURIDAD PÚBLICA	POLICIA TERCERO	13,768.62	POLICIA TERCERO B
223	906-01 SEGURIDAD PÚBLICA	POLICIA UA	11,507.18	POLICIA C
224	906-01 SEGURIDAD PÚBLICA	POLICIA UA	11,507.18	POLICIA C
225	906-01 SEGURIDAD PÚBLICA	POLICIA	11,507.20	POLICIA C
226	906-01 SEGURIDAD PÚBLICA	POLICIA	11,507.20	POLICIA C
227	906-01 SEGURIDAD PÚBLICA	POLICIA	11,507.20	POLICIA C
228	906-01 SEGURIDAD PÚBLICA	POLICIA	11,507.20	POLICIA C

229	906-01 SEGURIDAD PÚBLICA	POLICIA	11,507.20	POLICIA C
230	906-01 SEGURIDAD PÚBLICA	POLICIA	11,507.20	POLICIA C
231	906-01 SEGURIDAD PÚBLICA	POLICIA	11,507.20	POLICIA C
232	906-01 SEGURIDAD PÚBLICA	POLICIA TERCERO	13,768.62	POLICIA TERCERO B
233	906-01 SEGURIDAD PÚBLICA	POLICIA TERCERO	13,768.62	POLICIA TERCERO B
234	906-01 SEGURIDAD PÚBLICA	POLICIA TERCERO	13,768.62	POLICIA TERCERO B
235	906-01 SEGURIDAD PÚBLICA	POLICIA TERCERO	13,768.62	POLICIA TERCERO B
236	906-01 SEGURIDAD PÚBLICA	POLICIA TERCERO	13,768.62	POLICIA TERCERO B
237	906-01 SEGURIDAD PÚBLICA	POLICIA TERCERO	13,768.72	POLICIA TERCERO B
238	906-01 SEGURIDAD PÚBLICA	POLICIA TERCERO	13,768.72	POLICIA TERCERO B
239	906-01 SEGURIDAD PÚBLICA	POLICIA TERCERO	13,768.72	POLICIA TERCERO B
240	906-01 SEGURIDAD PÚBLICA	POLICIA TERCERO	13,768.72	POLICIA TERCERO B
241	906-01 SEGURIDAD PÚBLICA	POLICIA TERCERO	13,768.72	POLICIA TERCERO B
242	906-01 SEGURIDAD PÚBLICA	POLICIA TERCERO	13,768.72	POLICIA TERCERO B
243	906-01 SEGURIDAD PÚBLICA	POLICIA TERCERO	13,768.72	POLICIA TERCERO B
244	906-01 SEGURIDAD PÚBLICA	POLICIA TERCERO	13,768.72	POLICIA TERCERO B
245	906-01 SEGURIDAD PÚBLICA	POLICIA TERCERO	13,768.72	POLICIA TERCERO B
246	906-01 SEGURIDAD PÚBLICA	POLICIA TERCERO	13,768.72	POLICIA TERCERO B
247	906-01 SEGURIDAD PÚBLICA	POLICIA TERCERO	13,768.72	POLICIA TERCERO B
248	906-01 SEGURIDAD PÚBLICA	POLICIA TERCERO	13,768.72	POLICIA TERCERO B
249	906-01 SEGURIDAD PÚBLICA	POLICIA TERCERO	13,768.72	POLICIA TERCERO B
250	906-01 SEGURIDAD PÚBLICA	POLICIA TERCERO	14,267.68	POLICIA TERCERO B
251	906-01 SEGURIDAD PÚBLICA	POLICIA TERCERO	14,267.94	POLICIA TERCERO B
252	906-01 SEGURIDAD PÚBLICA	POLICIA TERCERO	14,412.66	POLICIA TERCERO B
253	906-01 SEGURIDAD PÚBLICA	POLICIA TERCERO	14,910.23	POLICIA TERCERO B
254	906-01 SEGURIDAD PÚBLICA	POLICIA TERCERO	16,378.29	POLICIA TERCERO A
255	906-01 SEGURIDAD PÚBLICA	POLICIA	11,507.20	POLICIA C
256	906-01 SEGURIDAD PÚBLICA	POLICIA	11,507.20	POLICIA C
257	906-01 SEGURIDAD PÚBLICA	JEFE DE MANTENIMIENTO	13,189.49	JEFE DE DEPARTAMENTO D
258	906-01 SEGURIDAD PÚBLICA	TITULAR DE ALMACEN, ARCHIVO	13,130.95	ENCARGADO C
259	906-01 SEGURIDAD PÚBLICA	POLICIA	11,507.20	POLICIA C
260	906-01 SEGURIDAD PÚBLICA	SUPERVISOR 911	12,644.17	SUPERVISOR C
261	906-01 SEGURIDAD PÚBLICA	SUPERVISOR 911	12,644.17	SUPERVISOR C
262	906-01 SEGURIDAD PÚBLICA	SUPERVISOR 911	12,644.17	SUPERVISOR C
263	906-01 SEGURIDAD PÚBLICA	POLICIA	11,507.20	POLICIA C
264	906-01 SEGURIDAD PÚBLICA	GRUAS	12,240.00	AYUDANTE GENERAL A
265	906-01 SEGURIDAD PÚBLICA	GRUAS	12,240.00	AYUDANTE GENERAL A
266	906-01 SEGURIDAD PÚBLICA	POLICIA	11,507.20	POLICIA C
267	906-01 SEGURIDAD PÚBLICA	AUXILIAR GRAL. ADMINISTRATIVO	11,949.92	AUXILIAR ADMINISTRATIVO C
268	906-01 SEGURIDAD PÚBLICA	POLICIA	11,507.20	POLICIA C
269	906-01 SEGURIDAD PÚBLICA	POLICIA	11,507.20	POLICIA C
270	906-01 SEGURIDAD PÚBLICA	POLICIA	11,507.20	POLICIA C
271	906-01 SEGURIDAD PÚBLICA	POLICIA	11,507.20	POLICIA C
272	906-01 SEGURIDAD PÚBLICA	POLICIA	11,507.20	POLICIA C
273	906-01 SEGURIDAD PÚBLICA	POLICIA	11,507.20	POLICIA C
274	906-01 SEGURIDAD PÚBLICA	POLICIA	11,507.20	POLICIA C
275	906-01 SEGURIDAD PÚBLICA	POLICIA	11,507.20	POLICIA C

[illegible]

323	906-01 SEGURIDAD PÚBLICA	POLICIA	11,507.20	POLICIA C
324	906-01 SEGURIDAD PÚBLICA	POLICIA	11,507.20	POLICIA C
325	906-01 SEGURIDAD PÚBLICA	POLICIA	11,507.20	POLICIA C
326	906-01 SEGURIDAD PÚBLICA	POLICIA	11,507.20	POLICIA C
327	906-01 SEGURIDAD PÚBLICA	POLICIA	11,507.20	POLICIA C
328	906-01 SEGURIDAD PÚBLICA	POLICIA	11,507.20	POLICIA C
329	906-01 SEGURIDAD PÚBLICA	POLICIA	12,006.06	POLICIA B
330	906-01 SEGURIDAD PÚBLICA	POLICIA	12,633.70	POLICIA B
331	906-01 SEGURIDAD PÚBLICA	POLICIA	12,647.60	POLICIA B
332	906-01 SEGURIDAD PÚBLICA	POLICIA	13,650.06	POLICIA B
333	906-01 SEGURIDAD PÚBLICA	POLICIA	13,671.49	POLICIA B
334	906-01 SEGURIDAD PÚBLICA	POLICIA	14,698.58	POLICIA B
335	906-01 SEGURIDAD PÚBLICA	POLICIA	14,721.49	POLICIA B
336	906-01 SEGURIDAD PÚBLICA	POLICIA	14,721.49	POLICIA B
337	906-01 SEGURIDAD PÚBLICA	POLICIA	14,722.20	POLICIA B
338	906-01 SEGURIDAD PÚBLICA	POLICIA	14,722.20	POLICIA B
339	906-01 SEGURIDAD PÚBLICA	POLICIA	14,722.20	POLICIA B
340	906-01 SEGURIDAD PÚBLICA	POLICIA	14,722.20	POLICIA B
341	906-01 SEGURIDAD PÚBLICA	POLICIA	14,722.20	POLICIA B
342	906-01 SEGURIDAD PÚBLICA	POLICIA	14,722.20	POLICIA B
343	906-01 SEGURIDAD PÚBLICA	POLICIA	15,502.28	POLICIA A
344	906-01 SEGURIDAD PÚBLICA	POLICIA	19,778.12	POLICIA A
345	906-01 SEGURIDAD PÚBLICA	POLICIA	18,348.03	POLICIA A
346	906-01 SEGURIDAD PÚBLICA	MEDICO VETERINARIO K9	7,212.80	MEDICO C
347	906-01 SEGURIDAD PÚBLICA	OPERADOR 911	8,866.73	OPERADOR 911 B
348	906-01 SEGURIDAD PÚBLICA	OPERADORA 911	9,066.73	OPERADOR 911 B
349	906-01 SEGURIDAD PÚBLICA	OPERADORA 911	9,066.73	OPERADOR 911 B
350	906-01 SEGURIDAD PÚBLICA	AUXILIAR ADMINISTRATIVO	11,964.60	AUXILIAR ADMINISTRATIVO C
351	906-01 SEGURIDAD PÚBLICA	OPERADORA 911	9,066.73	OPERADOR 911 B
352	906-01 SEGURIDAD PÚBLICA	OPERADORA 911	9,066.73	OPERADOR 911 B
353	906-01 SEGURIDAD PÚBLICA	OPERADORA 911	9,066.73	OPERADOR 911 B
354	906-01 SEGURIDAD PÚBLICA	OPERADORA 911	9,066.73	OPERADOR 911 B
355	906-01 SEGURIDAD PÚBLICA	OPERADORA 911	9,066.73	OPERADOR 911 B
356	906-01 SEGURIDAD PÚBLICA	OPERADORA 911	9,066.73	OPERADOR 911 B
357	906-01 SEGURIDAD PÚBLICA	MONITOREADOR 911	10,339.25	OPERADOR 911 A
358	906-01 SEGURIDAD PÚBLICA	MONITOREADOR 911	10,339.25	OPERADOR 911 A
359	906-01 SEGURIDAD PÚBLICA	MONITOREADOR 911	10,339.25	OPERADOR 911 A
360	906-01 SEGURIDAD PÚBLICA	SECRETARIA DE DIRECCIÓN	12,240.00	SECRETARIA C
361	906-01 SEGURIDAD PÚBLICA	MEDICO/AREA PREFECTURA	10,767.29	MEDICO B
362	906-01 SEGURIDAD PÚBLICA	MENSAJERO	6,509.72	MENSAJERO A
363	906-01 SEGURIDAD PÚBLICA	MÉDICO COORD. SEG. PUBL. Y VIAL	20,790.00	MEDICO A
364	906-01 SEGURIDAD PÚBLICA	JEFE SISTEMAS EMERGENCIA C4	17,187.74	JEFE DE DEPARTAMENTO C
365	906-01 SEGURIDAD PÚBLICA	SISTEMAS C-4	13,189.25	AUXILIAR ADMINISTRATIVO C
366	906-01 SEGURIDAD PÚBLICA	AUXILIAR DE ALMACEN	12,957.69	AUXILIAR ADMINISTRATIVO C
367	906-01 SEGURIDAD PÚBLICA	JEFE ADMINISTRATIVO	20,204.01	JEFE DE DEPARTAMENTO B
368	906-01 SEGURIDAD PÚBLICA	AUX. DE MANTENIMIENTO	8,712.87	AUXILIAR ADMINISTRATIVO D
369	906-01 SEGURIDAD PÚBLICA	ENC. SISTEMA COMP. C-4	13,189.25	ENCARGADO C

370	906-01 SEGURIDAD PÚBLICA	ENCARGADO DE ACADEMIA	15,604.43	ENCARGADO B
371	906-01 SEGURIDAD PÚBLICA	MANTENIMIENTO	14,470.03	MANTENIMIENTO A
372	906-01 SEGURIDAD PÚBLICA	AUXILIAR GRAL DE ALMACEN	8,943.01	AUXILIAR ADMINISTRATIVO D
373	906-01 SEGURIDAD PÚBLICA	AUX. ENLACE FORTASEG	13,189.00	AUXILIAR ADMINISTRATIVO B
374	906-01 SEGURIDAD PÚBLICA	AFANADORA	9,408.80	AFANADORA A
375	906-01 SEGURIDAD PÚBLICA	AUX. DE MANTENIMIENTO	6,480.65	AUXILIAR ADMINISTRATIVO E
376	906-01 SEGURIDAD PÚBLICA	SUB- DIRECTOR	33,990.00	SUBDIRECTOR B
377	906-01 SEGURIDAD PÚBLICA	MENSAJERO	6,459.21	MENSAJERO A
378	906-01 SEGURIDAD PÚBLICA	AUXILIAR ADMINISTRATIVO	20,000.00	AUXILIAR ADMINISTRATIVO A
379	906-01 SEGURIDAD PÚBLICA	ENLACE FORTASEG	18,000.00	ENLACE B
380	906-02 BOMBEROS	AUX.ADMINISTRATIVO	9,768.00	AUXILIAR ADMINISTRATIVO D
381	906-02 BOMBEROS	COORD.OPERATIVO DE BOMBEROS	17,200.00	COORDINADOR C
382	906-02 BOMBEROS	SUB-COMANDANTE	14,802.83	SUBCOMANDANTE A
383	906-02 BOMBEROS	SUB-COMANDANTE	13,935.11	SUBCOMANDANTE A
384	906-02 BOMBEROS	SUB-COMANDANTE	13,727.02	SUBCOMANDANTE A
385	906-02 BOMBEROS	BOMBERO	7,626.20	BOMBERO A
386	906-02 BOMBEROS	BOMBERO	7,545.54	BOMBERO A
387	906-02 BOMBEROS	BOMBERO	7,545.54	BOMBERO A
388	906-02 BOMBEROS	BOMBERO	7,545.50	BOMBERO A
389	906-02 BOMBEROS	BOMBERO	7,545.50	BOMBERO A
390	906-02 BOMBEROS	BOMBERO	7,545.50	BOMBERO A
391	906-02 BOMBEROS	BOMBERO	7,545.50	BOMBERO A
392	906-02 BOMBEROS	BOMBERO	7,545.50	BOMBERO A
393	906-02 BOMBEROS	BOMBERO	7,545.50	BOMBERO A
394	906-02 BOMBEROS	BOMBERO	7,545.49	BOMBERO A
395	906-03 PREFECTURA	JEFE DE TURNO	9,355.73	JEFE DE DEPARTAMENTO E
396	906-03 PREFECTURA	JEFE DE TURNO	9,355.73	JEFE DE DEPARTAMENTO E
397	906-03 PREFECTURA	JEFE DE TURNO	9,355.79	JEFE DE DEPARTAMENTO E
398	906-03 PREFECTURA	ALCAIDE	18,000.00	AUXILIAR ADMINISTRATIVO B
399	906-03 PREFECTURA	MÉDICO	11,132.04	MEDICO B
400	906-03 PREFECTURA	JUEZ CALIFICADOR	15,974.21	JUEZ / OFICIAL CALIFICADOR A
401	906-03 PREFECTURA	JUEZ CALIFICADOR	15,974.11	JUEZ / OFICIAL CALIFICADOR A
402	906-03 PREFECTURA	JUEZ CALIFICADOR	15,039.49	JUEZ / OFICIAL CALIFICADOR A
403	906-03 PREFECTURA	OFIC.DE BARANDILLA	8,792.74	OFICIAL DE BARANDILLA
404	906-03 PREFECTURA	OFIC.DE BARANDILLA	8,792.73	OFICIAL DE BARANDILLA
405	906-03 PREFECTURA	OFIC.DE BARANDILLA	8,792.73	OFICIAL DE BARANDILLA
406	906-03 PREFECTURA	CELADORA	7,535.28	CELADOR
407	906-03 PREFECTURA	SECRETARIA DEPTO	17,999.00	SECRETARIA B
408	906-03 PREFECTURA	CELADORA	7,537.28	CELADOR
409	906-04 VIALIDAD	COORD DE EDUCAC Y SEG VIAL	14,765.60	COORDINADOR C
410	906-04 VIALIDAD	JEFE DE VIGILANCIA	12,686.07	JEFE DE DEPARTAMENTO D
411	906-04 VIALIDAD	SECRETARIA ADMINISTRATIVA	11,195.05	SECRETARIA C
412	906-04 VIALIDAD	AUXILIAR ADMINISTRATIVO	17,828.23	AUXILIAR ADMINISTRATIVO B
413	906-04 VIALIDAD	AUX. DE EDUCACION VIAL	18,360.00	AUXILIAR ADMINISTRATIVO B
414	906-04 VIALIDAD	JEFE DE VIGILANCIA	12,686.08	JEFE DE DEPARTAMENTO D
415	906-04 VIALIDAD	JEFE DE VIGILANCIA	12,686.08	JEFE DE DEPARTAMENTO D
416	906-04 VIALIDAD	AUXILIAR ADMINISTRATIVO	10,082.50	AUXILIAR ADMINISTRATIVO C

417	906-04 VIALIDAD	AUX DE EDUCAC Y SEG VIAL	10,106.46	AUXILIAR ADMINISTRATIVO C
418	906-04 VIALIDAD	AUXILIAR DE PROYECTOS	12,120.27	AUXILIAR ADMINISTRATIVO C
419	906-04 VIALIDAD	JEFE DE MANTENIMIENTO	13,189.69	JEFE DE DEPARTAMENTO D
420	906-04 VIALIDAD	JEFE ADMINISTRATIVO	14,398.61	JEFE DE DEPARTAMENTO D
421	906-04 VIALIDAD	JEFE DE INGENIERIA VIAL.	14,565.60	JEFE DE DEPARTAMENTO D
422	906-04 VIALIDAD	SECRETARIA DE DEP'TO.	12,536.30	SECRETARIA C
423	906-04 VIALIDAD	OFICIAL CALIFICADOR	15,974.11	JUEZ / OFICIAL CALIFICADOR A
424	906-04 VIALIDAD	OFICIAL CALIFICADOR	15,974.11	JUEZ / OFICIAL CALIFICADOR A
425	906-04 VIALIDAD	OFICIAL CALIFICADOR	15,974.11	JUEZ / OFICIAL CALIFICADOR A
426	906-04 VIALIDAD	OFICIAL CALIFICADOR	15,974.11	JUEZ / OFICIAL CALIFICADOR A
427	906-04 VIALIDAD	JEFE DE SERV. GENERALES	16,818.96	JEFE DE DEPARTAMENTO C
428	906-04 VIALIDAD	PATRULLERO	8,153.57	PATRULLERO C
429	906-04 VIALIDAD	AUX.SEÑALAMIENTOS	7,454.79	AUXILIAR OPERATIVO C
430	906-04 VIALIDAD	AUX..SEÑALAMIENTOS	7,454.79	AUXILIAR OPERATIVO C
431	906-04 VIALIDAD	AUX. SEÑALAMIENTOS	7,454.79	AUXILIAR OPERATIVO C
432	906-04 VIALIDAD	COORD. DE EDUCACION Y SEG. VIAL	10,339.32	COORDINADOR C
433	906-04 VIALIDAD	OF.RADIO OPERADOR	10,339.32	AUXILIAR OPERATIVO A
434	906-04 VIALIDAD	OF.RADIO OPERADOR	10,339.32	AUXILIAR OPERATIVO A
435	906-04 VIALIDAD	PATRULLERO	8,802.66	PATRULLERO C
436	906-04 VIALIDAD	PATRULLERO	8,802.66	PATRULLERO C
437	906-04 VIALIDAD	PATRULLERO	8,802.66	PATRULLERO C
438	906-04 VIALIDAD	PATRULLERO	8,802.66	PATRULLERO C
439	906-04 VIALIDAD	PATRULLERO	8,802.66	PATRULLERO C
440	906-04 VIALIDAD	PATRULLERO	10,200.00	PATRULLERO B
441	906-04 VIALIDAD	PATRULLERO	10,200.00	PATRULLERO B
442	906-04 VIALIDAD	PATRULLERO	10,200.00	PATRULLERO B
443	906-04 VIALIDAD	PATRULLERO	10,200.00	PATRULLERO B
444	906-04 VIALIDAD	PATRULLERO	10,200.00	PATRULLERO B
445	906-04 VIALIDAD	PATRULLERO	10,200.00	PATRULLERO B
446	906-04 VIALIDAD	PATRULLERO	10,200.00	PATRULLERO B
447	906-04 VIALIDAD	PATRULLERO	10,200.00	PATRULLERO B
448	906-04 VIALIDAD	PATRULLERO	10,200.00	PATRULLERO B
449	906-04 VIALIDAD	PATRULLERO	10,200.00	PATRULLERO B
450	906-04 VIALIDAD	PATRULLERO	10,200.00	PATRULLERO B
451	906-04 VIALIDAD	PATRULLERO	10,200.00	PATRULLERO B
452	906-04 VIALIDAD	PATRULLERO	10,200.00	PATRULLERO B
453	906-04 VIALIDAD	PATRULLERO	10,200.00	PATRULLERO B
454	906-04 VIALIDAD	PATRULLERO	10,200.00	PATRULLERO B
455	906-04 VIALIDAD	PATRULLERO	10,200.00	PATRULLERO B
456	906-04 VIALIDAD	PATRULLERO	10,200.00	PATRULLERO B
457	906-04 VIALIDAD	PATRULLERO	10,200.00	PATRULLERO B
458	906-04 VIALIDAD	PATRULLERO	10,200.00	PATRULLERO B
459	906-04 VIALIDAD	PATRULLERO	10,200.00	PATRULLERO B
460	906-04 VIALIDAD	PATRULLERO	10,200.00	PATRULLERO B
461	906-04 VIALIDAD	PATRULLERO	10,200.00	PATRULLERO B
462	906-04 VIALIDAD	PATRULLERO	10,200.00	PATRULLERO B
463	906-04 VIALIDAD	PATRULLERO	10,200.00	PATRULLERO B

464	906-04 VIALIDAD	PATRULLERO	10,200.00	PATRULLERO B
465	906-04 VIALIDAD	PATRULLERO	10,200.00	PATRULLERO B
466	906-04 VIALIDAD	PATRULLERO	10,200.00	PATRULLERO B
467	906-04 VIALIDAD	PATRULLERO	10,200.00	PATRULLERO B
468	906-04 VIALIDAD	PATRULLERO	10,200.00	PATRULLERO B
469	906-04 VIALIDAD	PATRULLERO	10,200.00	PATRULLERO B
470	906-04 VIALIDAD	PATRULLERO	10,200.00	PATRULLERO B
471	906-04 VIALIDAD	AUX. DE SEMAFORIZACIÓN	7,454.79	AUXILIAR OPERATIVO C
472	906-04 VIALIDAD	PATRULLERO	10,200.00	PATRULLERO B
473	906-04 VIALIDAD	PATRULLERO	10,200.00	PATRULLERO B
474	906-04 VIALIDAD	PATRULLERO	10,200.00	PATRULLERO B
475	906-04 VIALIDAD	PATRULLERO	10,200.00	PATRULLERO B
476	906-04 VIALIDAD	PATRULLERO	10,200.00	PATRULLERO B
477	906-04 VIALIDAD	INTENDENCIA	8,717.91	AFANADORA A
478	906-04 VIALIDAD	PATRULLERO	14,530.87	PATRULLERO A
479	906-04 VIALIDAD	AUX. SEÑALAMIENTOS	7,454.79	AUXILIAR OPERATIVO C
480	906-04 VIALIDAD	AUX. DE SEÑALAMIENTOS	7,454.79	AUXILIAR OPERATIVO C
481	906-04 VIALIDAD	AUX. SEÑALAMIENTOS	9,109.60	AUXILIAR OPERATIVO B
482	906-04 VIALIDAD	AUX. SEÑALAMIENTOS	10,383.68	AUXILIAR OPERATIVO A
483	906-04 VIALIDAD	AUX. SEÑALAMIENTOS	10,836.48	AUXILIAR OPERATIVO A
484	906-04 VIALIDAD	AUX. SEÑALAMIENTOS	10,979.87	AUXILIAR OPERATIVO A
485	906-04 VIALIDAD	AUXILIAR DE MANTENIMIENTO	8,802.58	AUXILIAR ADMINISTRATIVO D
486	906-04 VIALIDAD	AUXILIAR ADMINISTRATIVO	8,802.59	AUXILIAR ADMINISTRATIVO D
487	906-04 VIALIDAD	AUXILIAR ADMINISTRATIVO	8,802.66	AUXILIAR ADMINISTRATIVO D
488	906-04 VIALIDAD	AUXILIAR ADMINISTRATIVO	8,810.66	AUXILIAR ADMINISTRATIVO D
489	906-04 VIALIDAD	ENC. DE PROYECTOS	13,212.12	ENCARGADO C
490	906-04 VIALIDAD	ENC. DE SEÑALIZACION	14,262.22	ENCARGADO C
491	906-04 VIALIDAD	ENCARGADA DE LICENCIAS	18,360.00	ENCARGADO B
492	906-04 VIALIDAD	AUX. DE MANTENIMIENTO	8,912.87	AUXILIAR ADMINISTRATIVO D
493	906-04 VIALIDAD	SUB JEFE DEPTO.	27,000.00	JEFE DE DEPARTAMENTO A
494	906-04 VIALIDAD	AUX. DE LICENCIAS	5,256.20	AUXILIAR ADMINISTRATIVO E
495	906-04 VIALIDAD	JEFE DEL DEPARTAMENTO	35,000.00	JEFE DE DEPARTAMENTO A
496	906-04 VIALIDAD	SECRETARIA DE DOCTORES	23,007.90	SECRETARIA A
497	906-04 VIALIDAD	AUXILIAR ADMINISTRATIVO	6,511.07	AUXILIAR ADMINISTRATIVO E
498	906-04 VIALIDAD	PATRULLERO	10,200.00	PATRULLERO B
499	906-04 VIALIDAD	PATRULLERO	10,200.00	PATRULLERO B
500	906-04 VIALIDAD	PATRULLERO	10,200.00	PATRULLERO B
501	906-04 VIALIDAD	PATRULLERO	10,200.00	PATRULLERO B
502	906-04 VIALIDAD	PATRULLERO	10,200.00	PATRULLERO B
503	906-04 VIALIDAD	PATRULLERO	10,200.00	PATRULLERO B
504	906-04 VIALIDAD	PATRULLERO	10,200.00	PATRULLERO B
505	906-04 VIALIDAD	PATRULLERO	10,200.00	PATRULLERO B
506	906-06 PROGRAMAS PREVENTIVOS	AFANADORA	6,538.08	AFANADORA B
507	906-06 PROGRAMAS PREVENTIVOS	SUB COORD PROGR PREVENT	18,360.00	COORDINADOR B
508	906-06 PROGRAMAS PREVENTIVOS	PSICOLOGA	15,300.00	MEDICO A
509	906-06 PROGRAMAS PREVENTIVOS	AUX. PROGR PREVENTIVOS	8,802.47	AUXILIAR ADMINISTRATIVO D
510	906-06 PROGRAMAS PREVENTIVOS	AUX. PROGR PREVENTIVOS	12,757.69	AUXILIAR ADMINISTRATIVO B

511	906-06 PROGRAMAS PREVENTIVOS	AUX. COMITÉ DE VECINO VIGILANTE	7,800.00	AUXILIAR ADMINISTRATIVO E
512	906-06 PROGRAMAS PREVENTIVOS	AUX.PROGR PREVENTIVOS	8,802.47	AUXILIAR ADMINISTRATIVO D
513	906-06 PROGRAMAS PREVENTIVOS	AUXILIAR ADMINISTRATIVO	13,000.00	AUXILIAR ADMINISTRATIVO B
514	907-01 OBRAS PUBLICAS	DIRECTOR	42,034.72	DIRECTOR A
515	907-01 OBRAS PUBLICAS	OFICINA DE PLANEACION	21,500.00	AUXILIAR ADMINISTRATIVO A
516	907-01 OBRAS PUBLICAS	AUXILIAR ADMINISTRATIVO	20,790.00	AUXILIAR ADMINISTRATIVO A
517	907-01 OBRAS PUBLICAS	AUX.DE COSTOS	15,061.88	AUXILIAR ADMINISTRATIVO B
518	907-01 OBRAS PUBLICAS	SUPERVISOR DE OBRA	10,452.00	SUPERVISOR C
519	907-01 OBRAS PUBLICAS	AUX.ADMINISTRATIVO	11,964.60	AUXILIAR ADMINISTRATIVO C
520	907-01 OBRAS PUBLICAS	AFANADORA	6,538.08	AFANADORA B
521	907-01 OBRAS PUBLICAS	AUX.ADMINISTRATIVO	12,014.60	AUXILIAR ADMINISTRATIVO C
522	907-01 OBRAS PUBLICAS	SUPERVISOR DE OBRA	13,001.99	SUPERVISOR C
523	907-01 OBRAS PUBLICAS	AUX.ADMINISTRATIVO	12,913.12	AUXILIAR ADMINISTRATIVO C
524	907-01 OBRAS PUBLICAS	AUX.CONTROL Y PLANEACION	13,005.00	AUXILIAR ADMINISTRATIVO C
525	907-01 OBRAS PUBLICAS	AUXILIAR DE PROYECTOS	13,005.00	AUXILIAR ADMINISTRATIVO C
526	907-01 OBRAS PUBLICAS	AUXILIAR DE PLANEACION	13,005.00	AUXILIAR ADMINISTRATIVO C
527	907-01 OBRAS PUBLICAS	AUXILIAR DE PROYECTOS	13,005.00	AUXILIAR ADMINISTRATIVO C
528	907-01 OBRAS PUBLICAS	OFICINA DE TOPOGRAFIA	17,340.00	TOPOGRAFO A
529	907-01 OBRAS PUBLICAS	SUPERVISOR DE OBRA	17,340.00	SUPERVISOR B
530	907-01 OBRAS PUBLICAS	PROYECTISTA	12,750.00	AUXILIAR ADMINISTRATIVO C
531	907-01 OBRAS PUBLICAS	AUX. DE PROGRAMAS	8,840.00	AUXILIAR ADMINISTRATIVO D
532	907-01 OBRAS PUBLICAS	JEFE DE PROYECTOS	21,500.00	JEFE DE DEPARTAMENTO B
533	907-01 OBRAS PUBLICAS	AYTE-DE TOPOGRAFO	9,210.89	AYUDANTE GENERAL B
534	907-01 OBRAS PUBLICAS	AUXILIAR ADMINISTRATIVO	9,880.00	AUXILIAR ADMINISTRATIVO D
535	907-01 OBRAS PUBLICAS	SUPERV.PAVIMENTACION	25,707.76	SUPERVISOR A
536	907-01 OBRAS PUBLICAS	JEFE DE PLANEACION	30,401.14	JEFE DE DEPARTAMENTO A
537	907-01 OBRAS PUBLICAS	AUXILIAR DE CONSERVACION	11,964.60	AUXILIAR OPERATIVO A
538	907-01 OBRAS PUBLICAS	SECRETARIA DIR.	17,045.28	SECRETARIA B
539	907-01 OBRAS PUBLICAS	JEFE ADMINISTRATIVO	28,500.00	JEFE DE DEPARTAMENTO B
540	907-02 PAVIMENTACION	SUPERVISOR DE OBRA	13,005.00	SUPERVISOR C
541	907-02 PAVIMENTACION	AYTE.CUADRILLA	7,408.15	AYUDANTE DE CUADRILLA A
542	907-02 PAVIMENTACION	OPERADOR DE MAQUINARIA	8,964.55	OPERADOR DE MAQUINARIA C
543	907-02 PAVIMENTACION	CHOFER	8,180.21	CHOFER D
544	907-02 PAVIMENTACION	ENC.REP.MAQ.PESADA	13,760.72	ENCARGADO C
545	907-02 PAVIMENTACION	CHOFER	9,619.66	CHOFER D
546	907-02 PAVIMENTACION	AUX.JET PATCHER	9,906.43	AYUDANTE GENERAL B

547	907-02 PAVIMENTACION	CHOFER	11,167.59	CHOFER C
548	907-02 PAVIMENTACION	CHOFER	12,407.65	CHOFER B
549	907-02 PAVIMENTACION	OP.DE NOTONIVELADORA	11,926.00	OPERADOR DE MAQUINARIA B
550	907-02 PAVIMENTACION	OPERADOR MOTOCONF	13,121.81	OPERADOR DE MAQUINARIA B
551	907-02 PAVIMENTACION	OP.DE JET PATCHER	14,390.66	OPERADOR DE MAQUINARIA A
552	907-02 PAVIMENTACION	OPER.RETROEXCAV	15,782.48	OPERADOR DE MAQUINARIA A
553	907-02 PAVIMENTACION	AUX.MANTENIMIENTO	9,906.43	AUXILIAR ADMINISTRATIVO D
554	907-03 PAVIMENTACION (FODESEM)	AUX. DE SUPERVISIÓN	10,451.94	AUXILIAR OPERATIVO A
555	907-03 PAVIMENTACION (FODESEM)	AUX. DE MTTO.	8,652.80	AUXILIAR ADMINISTRATIVO D
556	907-03 PAVIMENTACION (FODESEM)	OP.DE MAQ. RECICLADORA	7,656.79	OPERADOR DE MAQUINARIA C

557	907-03 PAVIMENTACION (FODESEM)	CHOFER	7,656.77	CHOFER D
558	907-03 PAVIMENTACION (FODESEM)	CHOFER	7,656.77	CHOFER D
559	907-03 PAVIMENTACION (FODESEM)	OPERADOR DE TRAXCAVO	8,343.77	OPERADOR DE MAQUINARIA C
560	907-03 PAVIMENTACION (FODESEM)	CHOFER	7,656.77	CHOFER D
561	907-03 PAVIMENTACION (FODESEM)	OP.DE RETROEXCAVADORA	8,343.78	OPERADOR DE MAQUINARIA C
562	907-03 PAVIMENTACION (FODESEM)	CHOFER	7,656.78	CHOFER D
563	907-03 PAVIMENTACION (FODESEM)	CHOFER	7,656.78	CHOFER D
564	907-03 PAVIMENTACION (FODESEM)	CHOFER	7,656.78	CHOFER D
565	907-03 PAVIMENTACION (FODESEM)	CHOFER	7,656.78	CHOFER D
566	907-03 PAVIMENTACION (FODESEM)	CHOFER	7,656.78	CHOFER D
567	907-03 PAVIMENTACION (FODESEM)	CHOFER DE VOLTEO	7,656.79	CHOFER D
568	907-03 PAVIMENTACION (FODESEM)	AYTE.DE CUADRILLA	6,464.26	AYUDANTE DE CUADRILLA A
569	907-03 PAVIMENTACION (FODESEM)	AYTE.DE CUADRILLA	6,464.26	AYUDANTE DE CUADRILLA A
570	907-03 PAVIMENTACION (FODESEM)	AYTE.DE CUADRILLA	6,464.26	AYUDANTE DE CUADRILLA A
571	907-03 PAVIMENTACION (FODESEM)	AYTE.DE CUADRILLA	6,464.26	AYUDANTE DE CUADRILLA A
572	907-03 PAVIMENTACION (FODESEM)	AYTE.DE CUADRILLA	6,464.26	AYUDANTE DE CUADRILLA A
573	907-03 PAVIMENTACION (FODESEM)	AYTE.DE CUADRILLA	6,464.26	AYUDANTE DE CUADRILLA A
574	907-03 PAVIMENTACION (FODESEM)	AYTE.DE CUADRILLA	6,464.26	AYUDANTE DE CUADRILLA A
575	907-03 PAVIMENTACION (FODESEM)	AYTE.DE CUADRILLA	6,464.26	AYUDANTE DE CUADRILLA A
576	907-03 PAVIMENTACION (FODESEM)	AYTE.DE CUADRILLA	6,464.26	AYUDANTE DE CUADRILLA A
577	907-03 PAVIMENTACION (FODESEM)	AYTE.DE CUADRILLA	6,464.26	AYUDANTE DE CUADRILLA A
578	907-03 PAVIMENTACION (FODESEM)	AYTE.DE CUADRILLA	6,464.25	AYUDANTE DE CUADRILLA A
579	907-03 PAVIMENTACION (FODESEM)	AYTE.DE CUADRILLA	6,464.25	AYUDANTE DE CUADRILLA A
580	907-03 PAVIMENTACION (FODESEM)	CHOFER	7,656.77	CHOFER D
581	908-01 SERVICIOS PUBLICOS	DIRECTOR	42,034.72	DIRECTOR A
582	908-01 SERVICIOS PUBLICOS	AUXILIAR ANTIRRABICO	6,416.10	AUXILIAR OPERATIVO C
583	908-01 SERVICIOS PUBLICOS	AUXILIAR ANTIRRABICO	7,210.58	AUXILIAR OPERATIVO C
584	908-01 SERVICIOS PUBLICOS	CHOFER ANTIRRABIC	8,640.64	CHOFER D
585	908-01 SERVICIOS PUBLICOS	JEFE CENTRO ANTIRRABICO	20,400.00	JEFE DE DEPARTAMENTO B
586	908-01 SERVICIOS PUBLICOS	SECRETARIO TÉCNICO	18,000.00	AUXILIAR ADMINISTRATIVO B
587	908-01 SERVICIOS PUBLICOS	SEGURIDAD	7,552.77	AUXILIAR OPERATIVO C
588	908-01 SERVICIOS PUBLICOS	SEGURIDAD	7,552.77	AUXILIAR OPERATIVO C
589	908-01 SERVICIOS PUBLICOS	SEGURIDAD	7,552.77	AUXILIAR OPERATIVO C
590	908-01 SERVICIOS PUBLICOS	AUXILIAR ADMINISTRATIVO	9,185.29	AUXILIAR ADMINISTRATIVO D
591	908-01 SERVICIOS PUBLICOS	AFANADORA	9,614.39	AFANADORA A
592	908-01 SERVICIOS PUBLICOS	SECRETARIA	16,417.07	SECRETARIA B
593	908-01 SERVICIOS PUBLICOS	SUB DIRECTOR	37,000.00	SUBDIRECTOR A
594	908-01 SERVICIOS PUBLICOS	AUX. SERVICIOS GRALES.	12,406.50	AUXILIAR ADMINISTRATIVO C
595	908-01 SERVICIOS PUBLICOS	AUXILIAR ADMINISTRATIVO	13,000.00	AUXILIAR ADMINISTRATIVO C
596	908-01 SERVICIOS PUBLICOS	SUPERVISOR DE PROYECTOS	16,417.07	AUXILIAR ADMINISTRATIVO B
597	908-01 SERVICIOS PUBLICOS	AUXILIAR ANTIRRABICO	7,210.58	AUXILIAR OPERATIVO C
598	908-01 SERVICIOS PUBLICOS	AFANADORA	6,582.73	AFANADORA B
599	908-01 SERVICIOS PUBLICOS	AUXILIAR ADMINISTRATIVO	8,500.00	AUXILIAR ADMINISTRATIVO D
600	908-02 ALUMBRADO	AUXILIAR ADMINISTRATIVO	10,204.32	AUXILIAR ADMINISTRATIVO C
601	908-02 ALUMBRADO	AYTE.ELECTRICISTA	6,805.07	AYUDANTE GENERAL C
602	908-02 ALUMBRADO	ELECTRICISTA	10,375.66	MANTENIMIENTO B
603	908-02 ALUMBRADO	ELECTRICISTA	11,870.08	MANTENIMIENTO B

604	908-02 ALUMBRADO	ELECTRICISTA	12,252.56	MANTENIMIENTO B
605	908-02 ALUMBRADO	AYTE.ELECTRICISTA	7,077.28	AYUDANTE GENERAL C
606	908-02 ALUMBRADO	AYTE.ELECTRICISTA	7,077.28	AYUDANTE GENERAL C
607	908-02 ALUMBRADO	AYTE.ELECTRICISTA	8,009.30	AYUDANTE GENERAL B
608	908-02 ALUMBRADO	JEFE DE ALUMBRADO PUBLICO	22,736.40	JEFE DE DEPARTAMENTO B
609	908-02 ALUMBRADO	ELECTRICISTA	15,046.33	MANTENIMIENTO A
610	908-02 ALUMBRADO	AYTE.ELECTRICISTA	9,980.23	AYUDANTE GENERAL B
611	908-03 PARQUES Y JARDINES	ENC.PANTEON #3	8,432.59	ENCARGADO D
612	908-03 PARQUES Y JARDINES	ENC. DEL PANTEON 1-2	8,704.28	ENCARGADO D
613	908-03 PARQUES Y JARDINES	ENC.PQUE MIRADOR	8,899.13	ENCARGADO D
614	908-03 PARQUES Y JARDINES	JEFE DE CUADRILLA	11,286.33	JEFE DE DEPARTAMENTO D
615	908-03 PARQUES Y JARDINES	ENCARGADO DEL FAJA DE ORO	9,573.96	ENCARGADO D
616	908-03 PARQUES Y JARDINES	ENCARGADO DE RIEGO	9,658.86	ENCARGADO D
617	908-03 PARQUES Y JARDINES	ENC.PQUE MONUM	9,690.93	ENCARGADO D
618	908-03 PARQUES Y JARDINES	ENC.U.DEP.ESPER	9,950.02	ENCARGADO D
619	908-03 PARQUES Y JARDINES	ENC.PQUE FAJAORO	10,112.97	ENCARGADO C
620	908-03 PARQUES Y JARDINES	FONTANERO	8,590.03	MANTENIMIENTO C
621	908-03 PARQUES Y JARDINES	AFANADORA	6,534.05	AFANADORA B
622	908-03 PARQUES Y JARDINES	JEFE DE CUADRILLA	12,923.51	JEFE DE DEPARTAMENTO D
623	908-03 PARQUES Y JARDINES	AFANADORA MCADO MPAL.	6,582.73	AFANADORA B
624	908-03 PARQUES Y JARDINES	ENC.ESTADIO OLIMPICO	11,018.07	ENCARGADO C
625	908-03 PARQUES Y JARDINES	ENC. PARQUE LA AMISTAD	11,070.89	ENCARGADO C
626	908-03 PARQUES Y JARDINES	ENC.PQUE MIRADOR	11,296.83	ENCARGADO C
627	908-03 PARQUES Y JARDINES	JEFE PQUES Y JARDINES	20,000.00	JEFE DE DEPARTAMENTO C
628	908-03 PARQUES Y JARDINES	AUX. EN EL PANTEÓN 1-2	6,582.76	AYUDANTE GENERAL C
629	908-03 PARQUES Y JARDINES	AUX. DEL PANTEON #3	7,986.78	AYUDANTE GENERAL C
630	908-03 PARQUES Y JARDINES	ENC.DEL VIVERO MPAL.	12,757.23	ENCARGADO C
631	908-03 PARQUES Y JARDINES	AUX.PQUES Y JARDIN	5,511.26	AUXILIAR DE PARQUES C
632	908-03 PARQUES Y JARDINES	VELADOR	6,636.18	VELADOR C
633	908-03 PARQUES Y JARDINES	AUX. PQUES Y JARDIN	5,511.26	AUXILIAR DE PARQUES C
634	908-03 PARQUES Y JARDINES	VELADOR PARQUE	7,625.00	VELADOR C
635	908-03 PARQUES Y JARDINES	OPERADOR TRACTOR-CORTA CESPED	9,477.34	OPERADOR DE MAQUINARIA C
636	908-03 PARQUES Y JARDINES	AUX. PQUES Y JARDIN	5,511.26	AUXILIAR DE PARQUES C
637	908-03 PARQUES Y JARDINES	AUX. PQUES Y JARDIN	5,511.26	AUXILIAR DE PARQUES C
638	908-03 PARQUES Y JARDINES	OP. MAQUINARIA PESADA	9,688.18	OPERADOR DE MAQUINARIA C
639	908-03 PARQUES Y JARDINES	AUX. PQUES Y JARDIN	5,511.26	AUXILIAR DE PARQUES C
640	908-03 PARQUES Y JARDINES	AUX. PQUES Y JARDIN	5,511.26	AUXILIAR DE PARQUES C
641	908-03 PARQUES Y JARDINES	AUX. PQUES Y JARDIN	5,511.26	AUXILIAR DE PARQUES C
642	908-03 PARQUES Y JARDINES	AYTE.PQUE MIRADOR	8,877.97	AYUDANTE GENERAL B
643	908-03 PARQUES Y JARDINES	AYTE.PQUE MIRADOR	8,877.97	AYUDANTE GENERAL B
644	908-03 PARQUES Y JARDINES	AUX.PQUES Y JARDIN	5,511.26	AUXILIAR DE PARQUES C
645	908-03 PARQUES Y JARDINES	VELADOR MCADO MPAL	7,655.41	VELADOR C
646	908-03 PARQUES Y JARDINES	AUX.PQUES Y JARDIN	5,511.26	AUXILIAR DE PARQUES C
647	908-03 PARQUES Y JARDINES	AUX. PQUES Y JARDIN	5,511.26	AUXILIAR DE PARQUES C
648	908-03 PARQUES Y JARDINES	AUX.PQUES Y JARDIN	5,511.26	AUXILIAR DE PARQUES C
649	908-03 PARQUES Y JARDINES	AUX.PQUES Y JARDIN	5,511.26	AUXILIAR DE PARQUES C
650	908-03 PARQUES Y JARDINES	AUX.PQUES Y JARDIN	5,511.26	AUXILIAR DE PARQUES C

651	908-03 PARQUES Y JARDINES	AUX. PQUES Y JARDIN	5,511.26	AUXILIAR DE PARQUES C
652	908-03 PARQUES Y JARDINES	AUX.PQUES Y JARDIN	5,511.26	AUXILIAR DE PARQUES C
653	908-03 PARQUES Y JARDINES	AUX.PQUES Y JARDIN	6,416.10	AUXILIAR DE PARQUES B
654	908-03 PARQUES Y JARDINES	AUX.PQUES Y JARDIN	6,416.10	AUXILIAR DE PARQUES B
655	908-03 PARQUES Y JARDINES	VELADOR DE PARQUES	7,846.16	VELADOR C
656	908-03 PARQUES Y JARDINES	VELADOR PANTEÓN No. 1 Y 2	7,986.78	VELADOR C
657	908-03 PARQUES Y JARDINES	AUX.PQUES Y JARDIN	6,416.10	AUXILIAR DE PARQUES B
658	908-03 PARQUES Y JARDINES	AUX.PQUES Y JARDIN	6,416.10	AUXILIAR DE PARQUES B
659	908-03 PARQUES Y JARDINES	AUX.PQUES Y JARDIN	6,416.10	AUXILIAR DE PARQUES B
660	908-03 PARQUES Y JARDINES	AUX.PQUES Y JARDIN	6,416.10	AUXILIAR DE PARQUES B
661	908-03 PARQUES Y JARDINES	AUX.PQUES Y JARDIN	6,416.10	AUXILIAR DE PARQUES B
662	908-03 PARQUES Y JARDINES	AUX.PQUES Y JARDIN	6,416.10	AUXILIAR DE PARQUES B
663	908-03 PARQUES Y JARDINES	AUX.PQUES Y JARDIN	6,416.10	AUXILIAR DE PARQUES B
664	908-03 PARQUES Y JARDINES	AUX.PQUES Y JARDIN	6,416.10	AUXILIAR DE PARQUES B
665	908-03 PARQUES Y JARDINES	AUX.PQUES Y JARDIN	6,416.10	AUXILIAR DE PARQUES B
666	908-03 PARQUES Y JARDINES	AUX.PQUES Y JARDIN	6,416.10	AUXILIAR DE PARQUES B
667	908-03 PARQUES Y JARDINES	AUX.PQUES Y JARDIN	6,416.11	AUXILIAR DE PARQUES B
668	908-03 PARQUES Y JARDINES	AUX.PQUES Y JARDIN	6,416.11	AUXILIAR DE PARQUES B
669	908-03 PARQUES Y JARDINES	AUX. PQUES Y JARDIN	6,416.11	AUXILIAR DE PARQUES B
670	908-03 PARQUES Y JARDINES	AUX.PQUES Y JARDIN	6,416.11	AUXILIAR DE PARQUES B
671	908-03 PARQUES Y JARDINES	AUX.PQUES Y JARDIN	6,416.11	AUXILIAR DE PARQUES B
672	908-03 PARQUES Y JARDINES	AUX.PQUES Y JARDIN	6,416.11	AUXILIAR DE PARQUES B
673	908-03 PARQUES Y JARDINES	AUX. PQUES Y JARDIN	6,416.11	AUXILIAR DE PARQUES B
674	908-03 PARQUES Y JARDINES	AUX.PQUES Y JARDIN	7,136.48	AUXILIAR DE PARQUES A
675	908-03 PARQUES Y JARDINES	AUX.PQUES Y JARDIN	7,136.49	AUXILIAR DE PARQUES A
676	908-03 PARQUES Y JARDINES	AUX.PQUES Y JARDIN	7,136.49	AUXILIAR DE PARQUES A
677	908-03 PARQUES Y JARDINES	AUX.PQUES Y JARDIN	7,206.17	AUXILIAR DE PARQUES A
678	908-03 PARQUES Y JARDINES	AUX.P Y J (GUAD.VICTORIA)	7,208.87	AUXILIAR DE PARQUES A
679	908-03 PARQUES Y JARDINES	AUX.PQUES Y JARDIN	7,210.52	AUXILIAR DE PARQUES A
680	908-03 PARQUES Y JARDINES	AUX.PQUES Y JARDIN	7,210.52	AUXILIAR DE PARQUES A
681	908-03 PARQUES Y JARDINES	AUX.PQUES Y JARDIN	7,210.54	AUXILIAR DE PARQUES A
682	908-03 PARQUES Y JARDINES	AUX.PQUES Y JARDIN	7,210.57	AUXILIAR DE PARQUES A

683	908-03 PARQUES Y JARDINES	AUX.PQUES Y JARDIN	7,210.58	AUXILIAR DE PARQUES A
684	908-03 PARQUES Y JARDINES	AUX.PQUES Y JARDIN	7,210.58	AUXILIAR DE PARQUES A
685	908-03 PARQUES Y JARDINES	AUX.PQUES Y JARDIN	7,210.58	AUXILIAR DE PARQUES A
686	908-03 PARQUES Y JARDINES	AUX.PQUES Y JARDIN	7,210.58	AUXILIAR DE PARQUES A
687	908-03 PARQUES Y JARDINES	AUX.PQUES Y JARDIN	7,210.58	AUXILIAR DE PARQUES A
688	908-03 PARQUES Y JARDINES	AUX.PARQUES Y JARDINES	7,986.78	AUXILIAR DE PARQUES A
689	908-03 PARQUES Y JARDINES	AUX.PQUES Y JARDIN	7,986.92	AUXILIAR DE PARQUES A
690	908-03 PARQUES Y JARDINES	AUX.PQUES Y JARDIN	7,989.70	AUXILIAR DE PARQUES A
691	908-03 PARQUES Y JARDINES	AUX.PARQUES Y JARDINES	8,052.09	AUXILIAR DE PARQUES A
692	908-03 PARQUES Y JARDINES	AUX.PARQUES Y JARDINES	8,052.09	AUXILIAR DE PARQUES A
693	908-03 PARQUES Y JARDINES	AUX.PQUES Y JARDIN	8,056.31	AUXILIAR DE PARQUES A
694	908-03 PARQUES Y JARDINES	AUX.PARQUES Y JARDINES	8,056.32	AUXILIAR DE PARQUES A
695	908-03 PARQUES Y JARDINES	AUX.PQUES Y JARDIN	8,056.32	AUXILIAR DE PARQUES A
696	908-03 PARQUES Y JARDINES	AUX.PQUES Y JARDIN	8,059.88	AUXILIAR DE PARQUES A

697	908-03 PARQUES Y JARDINES	AUX.P Y J (ANDADOR AMISTAD)	8,496.94	AUXILIAR DE PARQUES A
698	908-03 PARQUES Y JARDINES	AUX.PARQUES Y JARDINES	8,983.12	AUXILIAR DE PARQUES A
699	908-03 PARQUES Y JARDINES	AUX.P Y J (24 AMPL AMISTAD	9,345.99	AUXILIAR DE PARQUES A
700	908-03 PARQUES Y JARDINES	AUX.P Y J (PLAZA PPAL.)	9,407.64	AUXILIAR DE PARQUES A
701	908-03 PARQUES Y JARDINES	AUX.P Y J (PLAZA PPAL.)	9,513.08	AUXILIAR DE PARQUES A
702	908-03 PARQUES Y JARDINES	AUX.P Y J (PLAZA PPAL.)	9,669.44	AUXILIAR DE PARQUES A
703	908-03 PARQUES Y JARDINES	AUX.PARQUES ©	10,909.28	AUXILIAR DE PARQUES A
704	908-03 PARQUES Y JARDINES	AUX.PQUES Y JARDIN	13,424.23	AUXILIAR DE PARQUES A
705	908-03 PARQUES Y JARDINES	OPERADOR TRACTOR-CORTA CESPED	9,705.86	OPERADOR DE MAQUINARIA C
706	908-03 PARQUES Y JARDINES	CHOFER DE PIPA	10,311.27	CHOFER C
707	908-03 PARQUES Y JARDINES	CHOFER DE PIPA	10,311.27	CHOFER C
708	908-03 PARQUES Y JARDINES	CHOFER DE PIPA	10,316.03	CHOFER C
709	908-03 PARQUES Y JARDINES	CHOFER DE PIPA	12,389.23	CHOFER B
710	908-03 PARQUES Y JARDINES	VELADOR DE PARQUE	8,359.01	VELADOR B
711	908-03 PARQUES Y JARDINES	OPER.TRACTOR AGRICOLA	11,438.01	OPERADOR DE MAQUINARIA B
712	908-03 PARQUES Y JARDINES	VELADOR	10,573.26	VELADOR A
713	908-03 PARQUES Y JARDINES	VELADOR DEL PANTEON 3	11,050.22	VELADOR A
714	908-03 PARQUES Y JARDINES	ENC.DE PARQUES Y JARDINES	21,444.55	ENCARGADO A
715	908-03 PARQUES Y JARDINES	AUX.VIVERO	14,755.71	AYUDANTE GENERAL A
716	908-03 PARQUES Y JARDINES	AUX.PQUES Y JARDIN	5,511.26	AUXILIAR DE PARQUES C
717	908-03 PARQUES Y JARDINES	AUX.PQUES Y JARDIN	5,511.26	AUXILIAR DE PARQUES C
718	908-03 PARQUES Y JARDINES	AUX.PQUES Y JARDIN	5,511.26	AUXILIAR DE PARQUES C
719	908-03 PARQUES Y JARDINES	AUX.PQUES Y JARDIN	5,511.26	AUXILIAR DE PARQUES C
720	908-03 PARQUES Y JARDINES	AUX.PQUES Y JARDIN	5,511.26	AUXILIAR DE PARQUES C
721	908-03 PARQUES Y JARDINES	AUX.PQUES Y JARDIN	5,511.26	AUXILIAR DE PARQUES C
722	908-04 LIMPIEZA Y RECOLECCION	JEFE DE CUADRILLA	9,476.49	JEFE DE DEPARTAMENTO E
723	908-04 LIMPIEZA Y RECOLECCION	JEFE DE CUADRILLA	10,498.91	JEFE DE DEPARTAMENTO D
724	908-04 LIMPIEZA Y RECOLECCION	JEFE DE CUADRILLA	12,120.36	JEFE DE DEPARTAMENTO D
725	908-04 LIMPIEZA Y RECOLECCION	SOLDADOR	8,296.80	MANTENIMIENTO C
726	908-04 LIMPIEZA Y RECOLECCION	JEFE DE MTTO. VEHICULAR	12,813.03	JEFE DE DEPARTAMENTO D
727	908-04 LIMPIEZA Y RECOLECCION	AUX. ADMINISTRATIVO	14,818.59	AUXILIAR ADMINISTRATIVO C

728	908-04 LIMPIEZA Y RECOLECCION	OPERADOR DE MAQUINARIA	7,645.90	OPERADOR DE MAQUINARIA C
729	908-04 LIMPIEZA Y RECOLECCION	OPER.DE CONTENEDOR	7,988.89	OPERADOR DE MAQUINARIA C
730	908-04 LIMPIEZA Y RECOLECCION	CHOFER DE TOLVA	7,645.99	CHOFER D
731	908-04 LIMPIEZA Y RECOLECCION	OPER.DE CONTENEDOR	8,188.92	OPERADOR DE MAQUINARIA C
732	908-04 LIMPIEZA Y RECOLECCION	OPER.DE CONTENEDOR	8,998.15	OPERADOR DE MAQUINARIA C
733	908-04 LIMPIEZA Y RECOLECCION	CHOFER DE TOLVA	8,600.25	CHOFER D
734	908-04 LIMPIEZA Y RECOLECCION	CHOFER DE TOLVA	8,654.98	CHOFER D
735	908-04 LIMPIEZA Y RECOLECCION	CHOFER DE BARREDORA	8,678.20	CHOFER D
736	908-04 LIMPIEZA Y RECOLECCION	DESPONCHADOR	11,380.97	MANTENIMIENTO B
737	908-04 LIMPIEZA Y RECOLECCION	CHOFER BARREDORA	9,354.67	CHOFER D
738	908-04 LIMPIEZA Y RECOLECCION	OPER.DE CONTENEDOR	9,062.16	OPERADOR DE MAQUINARIA C
739	908-04 LIMPIEZA Y RECOLECCION	CHOFER DE TOLVA	9,693.00	CHOFER D
740	908-04 LIMPIEZA Y RECOLECCION	CHOFER DE BARREDORA	9,740.58	CHOFER D
741	908-04 LIMPIEZA Y RECOLECCION	OPERADOR DE MAQUINARIA	9,083.04	OPERADOR DE MAQUINARIA C
742	908-04 LIMPIEZA Y RECOLECCION	VELADOR DEL BASURERO	7,807.45	VELADOR C

743	908-04 LIMPIEZA Y RECOLECCION	VELADOR PATIOS SP	8,060.16	VELADOR B
744	908-04 LIMPIEZA Y RECOLECCION	VELADOR DEL BASURERO	8,139.96	VELADOR B
745	908-04 LIMPIEZA Y RECOLECCION	ENCARGADO DE LIMPIA	17,901.00	ENCARGADO B
746	908-04 LIMPIEZA Y RECOLECCION	CHOFER DE TOLVA	9,740.59	CHOFER D
747	908-04 LIMPIEZA Y RECOLECCION	CHOFER DE TOLVA	9,873.78	CHOFER D
748	908-04 LIMPIEZA Y RECOLECCION	CHOFER DE TOLVA	10,095.36	CHOFER C
749	908-04 LIMPIEZA Y RECOLECCION	CHOFER BARREDORA	10,122.13	CHOFER C
750	908-04 LIMPIEZA Y RECOLECCION	CHOFER DE TOLVA	10,264.15	CHOFER C
751	908-04 LIMPIEZA Y RECOLECCION	CHOFER DE TOLVA	10,287.11	CHOFER C
752	908-04 LIMPIEZA Y RECOLECCION	CHOFER D.I.F.	11,885.27	CHOFER C
753	908-04 LIMPIEZA Y RECOLECCION	OPERADOR CONTENEDOR	9,789.30	OPERADOR DE MAQUINARIA C
754	908-04 LIMPIEZA Y RECOLECCION	CHOFER DE BARREDORA	10,332.41	CHOFER C
755	908-04 LIMPIEZA Y RECOLECCION	CHOFER DE TOLVA	10,852.96	CHOFER C
756	908-04 LIMPIEZA Y RECOLECCION	OPER.DE CONTENEDOR	9,966.55	OPERADOR DE MAQUINARIA C
757	908-04 LIMPIEZA Y RECOLECCION	AUX. LIMPIA	5,511.26	AUXILIAR DE LIMPIA C
758	908-04 LIMPIEZA Y RECOLECCION	CHOFER DE TOLVA	11,018.83	CHOFER C
759	908-04 LIMPIEZA Y RECOLECCION	AUX. LIMPIA	5,511.26	AUXILIAR DE LIMPIA C
760	908-04 LIMPIEZA Y RECOLECCION	OPER.DE CONTENEDOR	10,010.22	OPERADOR DE MAQUINARIA B
761	908-04 LIMPIEZA Y RECOLECCION	AUX. LIMPIA	5,511.26	AUXILIAR DE LIMPIA C
762	908-04 LIMPIEZA Y RECOLECCION	CHOFER BARREDORA	11,025.04	CHOFER C
763	908-04 LIMPIEZA Y RECOLECCION	AUX. LIMPIA	5,511.26	AUXILIAR DE LIMPIA C
764	908-04 LIMPIEZA Y RECOLECCION	CHOFER DE TOLVA	11,140.22	CHOFER C
765	908-04 LIMPIEZA Y RECOLECCION	AUX. LIMPIA	5,511.26	AUXILIAR DE LIMPIA C
766	908-04 LIMPIEZA Y RECOLECCION	CHOFER DE TOLVA	11,524.14	CHOFER C
767	908-04 LIMPIEZA Y RECOLECCION	CHOFER CONTEN	11,770.64	CHOFER C
768	908-04 LIMPIEZA Y RECOLECCION	OPER.DE CONTENEDOR	10,589.28	OPERADOR DE MAQUINARIA B
769	908-04 LIMPIEZA Y RECOLECCION	OPER.DE CONTENEDOR	10,972.47	OPERADOR DE MAQUINARIA B
770	908-04 LIMPIEZA Y RECOLECCION	CHOFER DE TOLVA	12,080.44	CHOFER B
771	908-04 LIMPIEZA Y RECOLECCION	OPERADOR CONTENEDOR	11,078.13	OPERADOR DE MAQUINARIA B
772	908-04 LIMPIEZA Y RECOLECCION	CHOFER DE TOLVA	12,790.55	CHOFER B
773	908-04 LIMPIEZA Y RECOLECCION	CHOFER DE TOLVA	12,967.37	CHOFER B
774	908-04 LIMPIEZA Y RECOLECCION	AUX. LIMPIA	5,511.26	AUXILIAR DE LIMPIA C
775	908-04 LIMPIEZA Y RECOLECCION	AUX. LIMPIA	5,511.26	AUXILIAR DE LIMPIA C
776	908-04 LIMPIEZA Y RECOLECCION	AUX. LIMPIA	5,511.26	AUXILIAR DE LIMPIA C
777	908-04 LIMPIEZA Y RECOLECCION	AUX. LIMPIA	5,511.26	AUXILIAR DE LIMPIA C
778	908-04 LIMPIEZA Y RECOLECCION	AUX. LIMPIA	5,511.26	AUXILIAR DE LIMPIA C
779	908-04 LIMPIEZA Y RECOLECCION	CHOFER/OPERADOR TRAILER	14,776.36	CHOFER B
780	908-04 LIMPIEZA Y RECOLECCION	CHOFER/OPERADOR TRAILER	18,073.05	CHOFER A
781	908-04 LIMPIEZA Y RECOLECCION	CHOFER/OPERADOR TRAILER	18,484.91	CHOFER A
782	908-04 LIMPIEZA Y RECOLECCION	AUX. LIMPIA	5,511.26	AUXILIAR DE LIMPIA C
783	908-04 LIMPIEZA Y RECOLECCION	VELADOR PATIOS SP	9,117.28	VELADOR B
784	908-04 LIMPIEZA Y RECOLECCION	AUX. LIMPIA	5,511.26	AUXILIAR DE LIMPIA C
785	908-04 LIMPIEZA Y RECOLECCION	AUX. LIMPIA	5,511.26	AUXILIAR DE LIMPIA C
786	908-04 LIMPIEZA Y RECOLECCION	AUX. LIMPIA	5,511.26	AUXILIAR DE LIMPIA C
787	908-04 LIMPIEZA Y RECOLECCION	AUX. LIMPIA	5,511.26	AUXILIAR DE LIMPIA C
788	908-04 LIMPIEZA Y RECOLECCION	AUX. LIMPIA	5,511.26	AUXILIAR DE LIMPIA C
789	908-04 LIMPIEZA Y RECOLECCION	AUX. LIMPIA	5,511.26	AUXILIAR DE LIMPIA C

790	908-04 LIMPIEZA Y RECOLECCION	AUX. LIMPIA	5,511.26	AUXILIAR DE LIMPIA C
791	908-04 LIMPIEZA Y RECOLECCION	OPERADOR DE MAQUINARIA	14,511.13	OPERADOR DE MAQUINARIA A
792	908-04 LIMPIEZA Y RECOLECCION	AUX. LIMPIA	5,511.26	AUXILIAR DE LIMPIA C
793	908-04 LIMPIEZA Y RECOLECCION	CHOFER/OPERADOR TRAILER	19,463.77	CHOFER A
794	908-04 LIMPIEZA Y RECOLECCION	AUX LIMPIA	6,177.02	AUXILIAR DE LIMPIA B
795	908-04 LIMPIEZA Y RECOLECCION	AUX.LIMPIA	6,416.05	AUXILIAR DE LIMPIA B
796	908-04 LIMPIEZA Y RECOLECCION	AUX. LIMPIA	6,416.10	AUXILIAR DE LIMPIA B
797	908-04 LIMPIEZA Y RECOLECCION	AUX. LIMPIA	6,416.10	AUXILIAR DE LIMPIA B
798	908-04 LIMPIEZA Y RECOLECCION	AUX. LIMPIA	6,416.10	AUXILIAR DE LIMPIA B
799	908-04 LIMPIEZA Y RECOLECCION	AUX. LIMPIA	6,416.10	AUXILIAR DE LIMPIA B
800	908-04 LIMPIEZA Y RECOLECCION	AUX. LIMPIA	6,416.10	AUXILIAR DE LIMPIA B
801	908-04 LIMPIEZA Y RECOLECCION	AUX. LIMPIA	6,416.10	AUXILIAR DE LIMPIA B
802	908-04 LIMPIEZA Y RECOLECCION	AUX. LIMPIA	6,416.10	AUXILIAR DE LIMPIA B
803	908-04 LIMPIEZA Y RECOLECCION	AUX. LIMPIA	6,416.10	AUXILIAR DE LIMPIA B
804	908-04 LIMPIEZA Y RECOLECCION	AUX. LIMPIA	6,416.10	AUXILIAR DE LIMPIA B
805	908-04 LIMPIEZA Y RECOLECCION	AUX. LIMPIA	6,416.10	AUXILIAR DE LIMPIA B
806	908-04 LIMPIEZA Y RECOLECCION	AUX. LIMPIA	6,416.10	AUXILIAR DE LIMPIA B
807	908-04 LIMPIEZA Y RECOLECCION	AUX. LIMPIA	6,416.10	AUXILIAR DE LIMPIA B
808	908-04 LIMPIEZA Y RECOLECCION	AUX. LIMPIA	6,416.10	AUXILIAR DE LIMPIA B
809	908-04 LIMPIEZA Y RECOLECCION	AUX. LIMPIA	6,416.10	AUXILIAR DE LIMPIA B
810	908-04 LIMPIEZA Y RECOLECCION	AUX. LIMPIA	6,416.10	AUXILIAR DE LIMPIA B
811	908-04 LIMPIEZA Y RECOLECCION	AUX. LIMPIA	6,416.10	AUXILIAR DE LIMPIA B
812	908-04 LIMPIEZA Y RECOLECCION	AUX. LIMPIA	6,416.10	AUXILIAR DE LIMPIA B
813	908-04 LIMPIEZA Y RECOLECCION	AUX. LIMPIA	6,416.10	AUXILIAR DE LIMPIA B
814	908-04 LIMPIEZA Y RECOLECCION	AUX LIMPIA	6,416.10	AUXILIAR DE LIMPIA B
815	908-04 LIMPIEZA Y RECOLECCION	AUX. LIMPIA	6,416.10	AUXILIAR DE LIMPIA B
816	908-04 LIMPIEZA Y RECOLECCION	AUX. LIMPIA	6,416.10	AUXILIAR DE LIMPIA B
817	908-04 LIMPIEZA Y RECOLECCION	AUX. LIMPIA	6,416.10	AUXILIAR DE LIMPIA B
818	908-04 LIMPIEZA Y RECOLECCION	AUX. LIMPIA	6,416.10	AUXILIAR DE LIMPIA B
819	908-04 LIMPIEZA Y RECOLECCION	AUX. LIMPIA	6,416.10	AUXILIAR DE LIMPIA B
820	908-04 LIMPIEZA Y RECOLECCION	AUX. LIMPIA	6,416.10	AUXILIAR DE LIMPIA B
821	908-04 LIMPIEZA Y RECOLECCION	AUX. LIMPIA	6,416.10	AUXILIAR DE LIMPIA B
822	908-04 LIMPIEZA Y RECOLECCION	AUX.LIMPIA	6,416.10	AUXILIAR DE LIMPIA B
823	908-04 LIMPIEZA Y RECOLECCION	AUX. LIMPIA	6,416.10	AUXILIAR DE LIMPIA B
824	908-04 LIMPIEZA Y RECOLECCION	AUX. LIMPIA	6,416.10	AUXILIAR DE LIMPIA B
825	908-04 LIMPIEZA Y RECOLECCION	AUX. LIMPIA	6,416.10	AUXILIAR DE LIMPIA B
826	908-04 LIMPIEZA Y RECOLECCION	AUX. LIMPIA	6,416.10	AUXILIAR DE LIMPIA B
827	908-04 LIMPIEZA Y RECOLECCION	AUX. LIMPIA	6,416.10	AUXILIAR DE LIMPIA B
828	908-04 LIMPIEZA Y RECOLECCION	AUX. LIMPIA	6,416.10	AUXILIAR DE LIMPIA B
829	908-04 LIMPIEZA Y RECOLECCION	AUX. LIMPIA	6,416.10	AUXILIAR DE LIMPIA B
830	908-04 LIMPIEZA Y RECOLECCION	AUX. LIMPIA	6,416.10	AUXILIAR DE LIMPIA B
831	908-04 LIMPIEZA Y RECOLECCION	AUX. LIMPIA	6,416.10	AUXILIAR DE LIMPIA B
832	908-04 LIMPIEZA Y RECOLECCION	AUX.LIMPIA	6,416.10	AUXILIAR DE LIMPIA B
833	908-04 LIMPIEZA Y RECOLECCION	AUX LIMPIA	6,416.10	AUXILIAR DE LIMPIA B
834	908-04 LIMPIEZA Y RECOLECCION	AUX LIMPIA	6,416.10	AUXILIAR DE LIMPIA B
835	908-04 LIMPIEZA Y RECOLECCION	AUX LIMPIA	6,416.10	AUXILIAR DE LIMPIA B
836	908-04 LIMPIEZA Y RECOLECCION	AUX.LIMPIA	6,416.10	AUXILIAR DE LIMPIA B

837	908-04 LIMPIEZA Y RECOLECCION	AUX.LIMPIA	6,416.10	AUXILIAR DE LIMPIA B
838	908-04 LIMPIEZA Y RECOLECCION	AUX. LIMPIA	6,416.10	AUXILIAR DE LIMPIA B
839	908-04 LIMPIEZA Y RECOLECCION	AUX. LIMPIA	6,416.10	AUXILIAR DE LIMPIA B
840	908-04 LIMPIEZA Y RECOLECCION	AUX.LIMPIA	6,416.11	AUXILIAR DE LIMPIA B
841	908-04 LIMPIEZA Y RECOLECCION	AUX.LIMPIA	6,416.11	AUXILIAR DE LIMPIA B
842	908-04 LIMPIEZA Y RECOLECCION	AUX.LIMPIA	6,416.11	AUXILIAR DE LIMPIA B
843	908-04 LIMPIEZA Y RECOLECCION	AUX.LIMPIA	7,210.52	AUXILIAR DE LIMPIA A
844	908-04 LIMPIEZA Y RECOLECCION	AUX.LIMPIA	7,210.57	AUXILIAR DE LIMPIA A
845	908-04 LIMPIEZA Y RECOLECCION	AUX.LIMPIA	7,210.57	AUXILIAR DE LIMPIA A
846	908-04 LIMPIEZA Y RECOLECCION	AUX. LIMPIA	7,210.58	AUXILIAR DE LIMPIA A
847	908-04 LIMPIEZA Y RECOLECCION	AUX.LIMPIA	7,210.58	AUXILIAR DE LIMPIA A
848	908-04 LIMPIEZA Y RECOLECCION	AUX.LIMPIA	7,986.78	AUXILIAR DE LIMPIA A
849	908-04 LIMPIEZA Y RECOLECCION	AUX.LIMPIA	8,032.97	AUXILIAR DE LIMPIA A
850	908-04 LIMPIEZA Y RECOLECCION	AUX.LIMPIA	8,056.32	AUXILIAR DE LIMPIA A
851	908-04 LIMPIEZA Y RECOLECCION	AUX.LIMPIA	8,056.32	AUXILIAR DE LIMPIA A
852	908-04 LIMPIEZA Y RECOLECCION	AUX.LIMPIA	8,056.32	AUXILIAR DE LIMPIA A
853	908-04 LIMPIEZA Y RECOLECCION	AUX.LIMPIA	8,056.32	AUXILIAR DE LIMPIA A
854	908-04 LIMPIEZA Y RECOLECCION	AUX.LIMPIA	8,064.10	AUXILIAR DE LIMPIA A
855	908-04 LIMPIEZA Y RECOLECCION	AUX.LIMPIA	8,064.10	AUXILIAR DE LIMPIA A
856	908-04 LIMPIEZA Y RECOLECCION	AUXILIAR LIMPIA	8,417.86	AUXILIAR DE LIMPIA A
857	908-04 LIMPIEZA Y RECOLECCION	AUX.LIMPIA	8,733.42	AUXILIAR DE LIMPIA A
858	908-04 LIMPIEZA Y RECOLECCION	AUX.LIMPIA	8,802.50	AUXILIAR DE LIMPIA A
859	908-04 LIMPIEZA Y RECOLECCION	AUX.LIMPIA	8,859.29	AUXILIAR DE LIMPIA A
860	908-04 LIMPIEZA Y RECOLECCION	AUX.LIMPIA	8,976.93	AUXILIAR DE LIMPIA A
861	908-04 LIMPIEZA Y RECOLECCION	AUX.LIMPIA	9,027.68	AUXILIAR DE LIMPIA A
862	908-04 LIMPIEZA Y RECOLECCION	AUX.LIMPIA ***	10,126.94	AUXILIAR DE LIMPIA A
863	908-04 LIMPIEZA Y RECOLECCION	AUX LIMPIA	10,328.69	AUXILIAR DE LIMPIA A
864	908-04 LIMPIEZA Y RECOLECCION	AUX LIMPIA	10,411.80	AUXILIAR DE LIMPIA A
865	908-04 LIMPIEZA Y RECOLECCION	AUX LIMPIA	10,641.24	AUXILIAR DE LIMPIA A
866	908-04 LIMPIEZA Y RECOLECCION	AUX LIMPIA	10,874.95	AUXILIAR DE LIMPIA A
867	908-04 LIMPIEZA Y RECOLECCION	JEFE DE LIMPIA Y RECOLEC	25,000.00	JEFE DE DEPARTAMENTO B
868	908-04 LIMPIEZA Y RECOLECCION	ENCARGADO DE RECOLECCION	20,427.49	ENCARGADO A
869	908-04 LIMPIEZA Y RECOLECCION	AUX LIMPIA	5,511.26	AUXILIAR DE LIMPIA C
870	908-04 LIMPIEZA Y RECOLECCION	AUX LIMPIA	5,511.26	AUXILIAR DE LIMPIA C
871	908-04 LIMPIEZA Y RECOLECCION	AUX LIMPIA	5,511.26	AUXILIAR DE LIMPIA C
872	908-04 LIMPIEZA Y RECOLECCION	AUX LIMPIA	5,511.26	AUXILIAR DE LIMPIA C
873	908-04 LIMPIEZA Y RECOLECCION	AUX LIMPIA	5,511.26	AUXILIAR DE LIMPIA C
874	909-00 COMUNICACIÓN SOCIAL	AUXILIAR ADMINISTRATIVO	10,404.00	AUXILIAR ADMINISTRATIVO C
875	909-00 COMUNICACIÓN SOCIAL	JEFE DE PRENSA	18,921.00	JEFE DE DEPARTAMENTO C
876	909-00 COMUNICACIÓN SOCIAL	ENCARGADO PAG. WEB	12,240.00	ENCARGADO C
877	909-00 COMUNICACIÓN SOCIAL	FOTOGRAFO Y REPORTERO	12,546.00	COMUNICACIÓN SOCIAL A
878	909-00 COMUNICACIÓN SOCIAL	DISEÑO GRAFICO	12,901.48	COMUNICACIÓN SOCIAL A
879	909-00 COMUNICACIÓN SOCIAL	TÉCNICO AUDIOVISUAL	13,377.49	COMUNICACIÓN SOCIAL A
880	909-00 COMUNICACIÓN SOCIAL	REPORTERO COM.SOCIAL	13,889.34	COMUNICACIÓN SOCIAL A
881	909-00 COMUNICACIÓN SOCIAL	SUB-COORDINADOR DEL DEPTO	24,000.00	COORDINADOR A
882	909-00 COMUNICACIÓN SOCIAL	COORDINADOR DEPTO	32,000.00	JEFE DE DEPARTAMENTO A
883	910-00 DESARROLLO SOCIAL	DIRECTOR	42,034.72	DIRECTOR A

884	910-00 DESARROLLO SOCIAL	AUX. DE DES. SOCIAL	15,010.30	AUXILIAR ADMINISTRATIVO B
885	910-00 DESARROLLO SOCIAL	ENCARADO DE AUDIO	9,391.20	ENCARGADO D
886	910-00 DESARROLLO SOCIAL	ASISTENTE GRAL. DE PROGRAMAS	10,000.00	ASISTENTE A
887	910-00 DESARROLLO SOCIAL	ASISTENTE GRAL. DE PROGRAMAS	8,736.00	ASISTENTE A
888	910-00 DESARROLLO SOCIAL	ENLACE DE EVENTOS Y FESTIVIDADES	15,089.27	ENLACE B
889	910-00 DESARROLLO SOCIAL	ASISTENTE DE DIRECCIÓN	10,608.00	ASISTENTE A
890	910-00 DESARROLLO SOCIAL	AUX. EN UNIDAD MEDICA	7,361.83	AUXILIAR OPERATIVO C
891	910-00 DESARROLLO SOCIAL	AFANADORA	6,582.75	AFANADORA B
892	910-00 DESARROLLO SOCIAL	SECRETARIA DEL AREA DE EDUCACION	12,484.80	SECRETARIA C
893	910-00 DESARROLLO SOCIAL	JEFE DE EDUCACION Y ACCION CIVICO	18,516.50	JEFE DE DEPARTAMENTO C
894	910-00 DESARROLLO SOCIAL	SECRETARIA DE VINCULACION	14,300.00	SECRETARIA C
895	910-00 DESARROLLO SOCIAL	AUXILIAR ADMINISTRATIVO	12,831.91	AUXILIAR ADMINISTRATIVO C
896	910-00 DESARROLLO SOCIAL	AUXILIAR DE AUDIO	9,391.21	AUXILIAR OPERATIVO B
897	910-00 DESARROLLO SOCIAL	AUX. ALMACEN	14,225.15	AUXILIAR ADMINISTRATIVO C
898	910-00 DESARROLLO SOCIAL	AUX. GENERAL	8,490.56	AUXILIAR ADMINISTRATIVO D
899	910-00 DESARROLLO SOCIAL	AUXILIAR GENERAL	8,490.56	AUXILIAR ADMINISTRATIVO D
900	910-00 DESARROLLO SOCIAL	AUXILIAR	8,512.03	AUXILIAR ADMINISTRATIVO D
901	910-00 DESARROLLO SOCIAL	AFANADORA	6,582.75	AFANADORA B
902	910-00 DESARROLLO SOCIAL	AFANADORA	6,610.54	AFANADORA B
903	910-00 DESARROLLO SOCIAL	MANTENIMIENTO	13,586.95	MANTENIMIENTO A
904	910-00 DESARROLLO SOCIAL	ENC. BIBLIOTECA	17,194.23	ENCARGADO B

905	910-00 DESARROLLO SOCIAL	JEFE ADMINISTRATIVO	22,276.14	JEFE DE DEPARTAMENTO B
906	910-00 DESARROLLO SOCIAL	JEFE DE VINCULACION	22,280.00	JEFE DE DEPARTAMENTO B
907	910-00 DESARROLLO SOCIAL	JEFE DE ATENCION CIUDADANA	24,000.00	JEFE DE DEPARTAMENTO B
908	910-00 DESARROLLO SOCIAL	ENLACE DE DESARROLLO SOCIAL	18,400.00	ENLACE B
909	910-00 DESARROLLO SOCIAL	FOMENTO A LA SALUD	13,372.95	MEDICO B
910	910-00 DESARROLLO SOCIAL	DENTISTA	12,760.51	MEDICO B
911	910-00 DESARROLLO SOCIAL	PROMOTOR SOCIAL	6,271.87	PROMOTOR C
912	910-00 DESARROLLO SOCIAL	PROMOTOR SOCIAL	6,271.87	PROMOTOR C
913	910-00 DESARROLLO SOCIAL	BIBLIOTECARIA	9,000.00	BIBLIOTECARIA B
914	910-00 DESARROLLO SOCIAL	PROMOTOR SOCIAL	6,271.87	PROMOTOR C
915	910-00 DESARROLLO SOCIAL	BIBLIOTECARIA	8,236.64	BIBLIOTECARIA A
916	910-00 DESARROLLO SOCIAL	SECRETARIA DE VINCULACION	9,000.00	AUXILIAR ADMINISTRATIVO D
917	910-00 DESARROLLO SOCIAL	RESP. CENTRO COMUNITARIO	6,855.30	RESPONSABLE CENTRO COMUNITARIO A
918	910-00 DESARROLLO SOCIAL	RESP. CENTRO COMUNITARIO	6,855.30	RESPONSABLE CENTRO COMUNITARIO A
919	910-00 DESARROLLO SOCIAL	RESP. CENTRO COMUNITARIO	6,855.30	RESPONSABLE CENTRO COMUNITARIO A
920	910-00 DESARROLLO SOCIAL	RESP. CENTRO COMUNITARIO	6,855.30	RESPONSABLE CENTRO COMUNITARIO A
921	910-00 DESARROLLO SOCIAL	PROMOTOR SOCIAL	6,271.87	PROMOTOR C
922	910-00 DESARROLLO SOCIAL	PROMOTOR SOCIAL	6,271.87	PROMOTOR C
923	910-00 DESARROLLO SOCIAL	PROMOTOR SOCIAL	6,271.87	PROMOTOR C
924	910-00 DESARROLLO SOCIAL	PROMOTOR SOCIAL	6,819.32	PROMOTOR C
925	910-00 DESARROLLO SOCIAL	PROMOTOR SOCIAL	8,132.09	PROMOTOR B
926	910-00 DESARROLLO SOCIAL	PROMOTOR SOCIAL	8,405.23	PROMOTOR B
927	910-00 DESARROLLO SOCIAL	PROMOTOR SOCIAL	10,710.00	PROMOTOR A
928	910-00 DESARROLLO SOCIAL	AUXILIAR ADMINISTRATIVO	10,000.00	AUXILIAR ADMINISTRATIVO D
929	910-00 DESARROLLO SOCIAL	AUX UNIDAD MEDICA MOVIL	7,361.83	AUXILIAR ADMINISTRATIVO E

930	910-00 DESARROLLO SOCIAL	PROM Y SEGUIMIENTO PROGR.FEDERALES	13,807.29	PROMOTOR A
931	910-00 DESARROLLO SOCIAL	BIBLIOTECARIA	11,592.79	BIBLIOTECARIA A
932	910-10 DESARROLLO SOCIAL	SEGUIMIENTO A PROGRAMAS	21,762.94	AUXILIAR ADMINISTRATIVO A
933	910-10 DESARROLLO SOCIAL	SALUD	9,300.07	MEDICO C
934	910-00 DESARROLLO SOCIAL	ENC. BIENES PATRIMONIALES	20,000.77	ENCARGADO B
935	910-00 DESARROLLO SOCIAL	AUXILIAR ADMINISTRATIVO	14,000.00	AUXILIAR ADMINISTRATIVO C
936	910-00 DESARROLLO SOCIAL	PROMOTOR SOCIAL	6,271.00	PROMOTOR C
937	910-00 DESARROLLO SOCIAL	ENCARGADA INSITUTO DE LA MUJER	25,274.07	ENCARGAGO A RESPONSABLE CENTRO COMUNITARIO A
938	910-00 DESARROLLO SOCIAL	RESP. CENTRO COMUNITARIO	6,855.30	
939	910-00 DESARROLLO SOCIAL	PROMOTOR SOCIAL	6,819.00	PROMOTOR C
940	910-00 DESARROLLO SOCIAL	POLIVALENTE	11,000.00	AUXILIAR ADMINISTRATIVO D
941	910-00 DESARROLLO SOCIAL	JEFE DE VINCULACION ENCARGADO DE CENTROS COMUNITARIOS	22,280.00	JEFE DE DEPARTAMENTO B
942	910-00 DESARROLLO SOCIAL		15,000.00	ENCARGADO C
943	910-00 DESARROLLO SOCIAL	PROMOTOR SOCIAL	6,819.00	PROMOTOR C
944	910-00 DESARROLLO SOCIAL	AFANADORA	6,534.04	AFANADORA B
945	910-00 DESARROLLO SOCIAL	AUXILIAR DE MANTENIMIENTO	4,225.00	AUXILIAR DE MANTENIMIENTO D
946	910-00 DESARROLLO SOCIAL	PROMOTOR SOCIAL	6,271.00	PROMOTOR C
947	910-00 DESARROLLO SOCIAL	PROMOTOR SOCIAL	6,271.00	PROMOTOR C
948	910-00 DESARROLLO SOCIAL	PROMOTOR SOCIAL	6,271.00	PROMOTOR C
949	910-00 DESARROLLO SOCIAL	COORDINADORA ADMINISTRATIVA	25,000.00	COORDINADOR A
950	911-00 DESARROLLO RURAL	DIRECTORA	42,034.72	DIRECTOR A
951	911-00 DESARROLLO RURAL	OPERACIÓN. SUPEV.Y SEGUIM	20,400.00	AUXILIAR ADMINISTRATIVO B
952	911-00 DESARROLLO RURAL	OPERACIÓN. SUPEV.Y SEGUIM	19,245.28	AUXILIAR ADMINISTRATIVO B
953	911-00 DESARROLLO RURAL	OPERACIÓN. SUPEV.Y SEGUIM	19,245.28	AUXILIAR ADMINISTRATIVO B
954	911-00 DESARROLLO RURAL	GESTION DE PROGRAMAS	19,245.28	AUXILIAR ADMINISTRATIVO B
955	911-00 DESARROLLO RURAL	OPERADOR DE TRAXCAVO	18,103.90	OPERADOR DE MAQUINARIA A
956	911-00 DESARROLLO RURAL	SECRETARIA DIR	14,777.22	SECRETARIA C
957	911-00 DESARROLLO RURAL	AUXILIAR GENERAL	7,577.23	AUXILIAR ADMINISTRATIVO E
958	912-00 DESARROLLO URBANO	DIRECTOR	42,034.72	DIRECTOR A
959	912-00 DESARROLLO URBANO	INSPECTOR URBANO	6,991.40	INSPECTOR B
960	912-00 DESARROLLO URBANO	AUXILIAR AREA JURIDICA	19,210.94	AUXILIAR ADMINISTRATIVO B
961	912-00 DESARROLLO URBANO	AUX. ADMÓN. URBANA	10,612.08	AUXILIAR ADMINISTRATIVO C
962	912-00 DESARROLLO URBANO	AUX. PLANEACION URBANA	10,612.08	AUXILIAR ADMINISTRATIVO C
963	912-00 DESARROLLO URBANO	ENCARGADA DE INSPECCION	10,716.12	ENCARGADO C
964	912-00 DESARROLLO URBANO	JEFE DE ADMON. URBANA	19,210.94	JEFE DE DEPARTAMENTO C
965	912-00 DESARROLLO URBANO	AUXILIAR DE TERRENOS	12,587.40	AUXILIAR ADMINISTRATIVO C
966	912-00 DESARROLLO URBANO	AUX- DE ADMON. URBANA	12,796.92	AUXILIAR ADMINISTRATIVO C
967	912-00 DESARROLLO URBANO	ENC.VENTANILLA UNICA	12,335.87	ENCARGADO C
968	912-00 DESARROLLO URBANO	AYTE.TOPOGRAFO	8,297.88	AYUDANTE GENERAL B
969	912-00 DESARROLLO URBANO	AYTE.TOPOGRAFO	8,683.01	AYUDANTE GENERAL B
970	912-00 DESARROLLO URBANO	JEFE DE PLANEACION	21,600.00	JEFE DE DEPARTAMENTO B
971	912-00 DESARROLLO URBANO	ENCARGADA DE FRACCIONAMIENTOS	14,107.20	ENCARGADO C
972	912-00 DESARROLLO URBANO	ENC.DE FRACCIONAMIENTOS	14,160.73	ENCARGADO C
973	912-00 DESARROLLO URBANO	ENCARGADO DE TERRENOS	18,687.40	ENCARGADO B
974	912-00 DESARROLLO URBANO	AUX.DES. URBANO	9,179.52	AUXILIAR ADMINISTRATIVO D
975	912-00 DESARROLLO URBANO	SECRETARIA	9,464.99	SECRETARIA C
976	912-00 DESARROLLO URBANO	TOPÓGRAFO	14,503.18	TOPOGRAFO A

977	912-00 DESARROLLO URBANO	JEFE DE ECOLOGIA	21,000.00	JEFE DE DEPARTAMENTO B
978	913-00 FOMENTO ECONOMICO	DIRECTOR	36,000.00	DIRECTOR B
979	913-00 FOMENTO ECONOMICO	ENC. CENTRO CULTURAL PQUE MIRADOR	9,515.00	ENCARGADO D
980	913-00 FOMENTO ECONOMICO	AUXILIAR ADMINISTRATIVO	12,800.00	AUXILIAR ADMINISTRATIVO C
981	913-00 FOMENTO ECONOMICO	ENC. DE LA OFICINA SARE	15,215.28	ENCARGADO C
982	913-00 FOMENTO ECONOMICO	JEFA DE TURISMO	17,823.13	JEFE DE DEPARTAMENTO C
983	913-00 FOMENTO ECONOMICO	SECRETARIA	13,274.23	SECRETARIA C
984	913-00 FOMENTO ECONOMICO	COORD. DE VINCULACIÓN	24,177.30	COORDINADOR A
985	913-00 FOMENTO ECONOMICO	RECEPCION Y SEGUIMIENTO	16,780.00	COORDINADOR B
986	913-00 FOMENTO ECONOMICO	AUXILIAR ADMINISTRATIVO	12,500.00	AUXILIAR ADMINISTRATIVO C
987	913-00 FOMENTO ECONOMICO	PROMOTOR	16,000.00	AUXILIAR ADMINISTRATIVO A
988	914-00 SINDICATURA	SECRETARIA	13,688.32	SECRETARIA C
989	914-00 SINDICATURA	SINDICA MUNICIPAL	42,034.00	SINDICO
990	914-00 SINDICATURA	CONTRALORIA SOCIAL	23,360.00	AUDITOR B
991	914-00 SINDICATURA	AUDITOR JURIDICO	19,115.00	AUDITOR C
992	914-00 SINDICATURA	AUDITORA	19,619.00	AUDITOR C
993	914-00 SINDICATURA	AUDITORA	19,620.00	AUDITOR C
994	914-00 SINDICATURA	AUDITOR DE OBRA	27,318.00	AUDITOR B
995	914-00 SINDICATURA	AUDITORIA FINANCIERA	35,000.00	AUDITOR A
996	925-00 ENERGIA SOLAR, ECOLOGIA Y MEDIO AMBIENTE	SECRETARIA	14,515.52	SECRETARIA B
997	925-00 ENERGIA SOLAR, ECOLOGIA Y MEDIO AMBIENTE	JEFATURA DE PROMOCION DEL DESARROLLO SUSTENTABLE	23,000.00	JEFE DE DEPARTAMENTO B
998	925-00 ENERGIA SOLAR, ECOLOGIA Y MEDIO AMBIENTE	INSPECTOR DE ECOLOGIA	8,912.38	INSPECTOR A
999	925-00 ENERGIA SOLAR, ECOLOGIA Y MEDIO AMBIENTE	SECRETARIA	15,843.68	SECRETARIA B
1000	998-00 SECC. LAZARO CARDENAS	SECRETARIA	9,266.14	SECRETARIA D
1001	998-00 SECC. LAZARO CARDENAS	PRESIDENTE SECCIONAL	30,000.00	PRESIDENTE B
1002	998-00 SECC. LAZARO CARDENAS	AFANADORA	6,582.75	AFANADORA B
1003	998-00 SECC. LAZARO CARDENAS	BIBLIOTECARIA	6,506.49	BIBLIOTECARIA B
1004	998-00 SECC. LAZARO CARDENAS	OBRAS PUBLICAS	8,740.58	AYUDANTE GENERAL C
1005	998-00 SECC. LAZARO CARDENAS	OBRAS PUBLICAS	6,596.01	AYUDANTE GENERAL C
1006	998-00 SECC. LAZARO CARDENAS	OBRAS PUBLICAS	6,596.01	AYUDANTE GENERAL C
1007	998-00 SECC. LAZARO CARDENAS	POLICIA	11,778.12	POLICIA C
1008	998-00 SECC. LAZARO CARDENAS	POLICIA	11,778.12	POLICIA C
1009	998-00 SECC. LAZARO CARDENAS	POLICIA	11,778.12	POLICIA C

Una vez analizado y discutido el Presupuesto de Egresos para el Ejercicio Fiscal del año 2021, por unanimidad de votos, se toman los siguientes:

ACUERDOS:

PRIMERO.- Se aprueba el Presupuesto de Egresos para el Ejercicio Fiscal del año 2021 para el Municipio de Cuauhtémoc, Chihuahua, en los términos transcritos y expuestos por los C.C. Presidente Municipal y Tesorero Municipal.

SEGUNDO.- Se aprueba el tabulador de sueldos y salarios para el ejercicio Fiscal 2021 para el Municipio de Cuauhtemoc, Anéxese copia del citado tabulador, al apéndice del acta para que pase a formar parte integrante de la misma.

TERCERO Con fundamento en el Artículo 28 fracción XIII del Código Municipal, remítase al Ejecutivo del Estado para efectos de su publicación en el Periódico Oficial, anexando cuadernillo y copia en versión digital del mismo.

SE EXPIDE EL PRESENTE PARA TODOS LOS USOS Y FINES LEGALES A QUE HAYA LUGAR A **LOS VEINTICUATRO DIAS DE DICIEMBRE DEL AÑO DOS MIL VEINTE.**-----

-----DOY FE.-----

ATENTAMENTE

A handwritten signature in black ink, appearing to read 'Francisco Sáenz Soto', is written over a faint, circular official stamp of the Ayuntamiento de Cuauhtémoc, Chihuahua.

**LIC. FRANCISCO SÁENZ SOTO
SECRETARIO DEL AYUNTAMIENTO
DE CUAUHTÉMOC CHIHUAHUA**