

*Gobierno del Estado
Libre y Soberano de Chihuahua*



Registrado como
Artículo
de segunda Clase de
fecha 2 de Noviembre
de 1927

Todas las leyes y demás disposiciones supremas son obligatorias por el sólo hecho de publicarse en este Periódico.

Responsable: La Secretaría General de Gobierno. Se publica los Miércoles y Sábados.

Chihuahua, Chih., miércoles 08 de septiembre de 2021.

No. 72

Folleto Anexo

**CONVENIO MODIFICATORIO N° 01-CM-AFASPE-
CHIH/2021 AL CONVENIO ESPECÍFICO EN
MATERIA DE MINISTRACIÓN DE SUBSIDIOS
PARA EL FORTALECIMIENTO DE ACCIONES
DE SALUD PÚBLICA EN LAS ENTIDADES
FEDERATIVAS**

01-CM-AFASPE-CHIH/2021

CONVENIO MODIFICATORIO AL CONVENIO ESPECÍFICO EN MATERIA DE MINISTRACIÓN DE SUBSIDIOS PARA EL FORTALECIMIENTO DE ACCIONES DE SALUD PÚBLICA EN LAS ENTIDADES FEDERATIVAS, SUSCRITO EL **01 DE MARZO DE 2021**, QUE CELEBRAN, POR UNA PARTE, EL EJECUTIVO FEDERAL A TRAVÉS DE LA SECRETARÍA DE SALUD, A LA QUE EN ADELANTE SE LE DENOMINARÁ **"LA SECRETARÍA"**, POR CONDUCTO DEL DR. HUGO LÓPEZ GATELL RAMÍREZ, SUBSECRETARIO DE PREVENCIÓN Y PROMOCIÓN DE LA SALUD, ASISTIDO POR EL DR. RICARDO CORTÉS ALCALÁ, DIRECTOR GENERAL DE PROMOCIÓN DE LA SALUD; EL DR. JOSÉ LUIS ALOMÍA ZEGARRA, DIRECTOR GENERAL DE EPIDEMIOLOGÍA; LA MTRA. DIANA IRIS TEJADILLA OROZCO, DIRECTORA DE DESARROLLO DE MODELOS DE ATENCIÓN EN SALUD MENTAL; EL DR. ARTURO GARCÍA CRUZ, SECRETARIO TÉCNICO DEL CONSEJO NACIONAL PARA LA PREVENCIÓN DE ACCIDENTES; LA DRA. KARLA BERDICHEVSKY FELDMAN, DIRECTORA GENERAL DEL CENTRO NACIONAL DE EQUIDAD DE GÉNERO Y SALUD REPRODUCTIVA; EL DR. RUY LÓPEZ RIDAURA, DIRECTOR GENERAL DEL CENTRO NACIONAL DE PROGRAMAS PREVENTIVOS Y CONTROL DE ENFERMEDADES; LA DRA. ALETHSE DE LA TORRE ROSAS, DIRECTORA GENERAL DEL CENTRO NACIONAL PARA LA PREVENCIÓN Y EL CONTROL DEL VIH/SIDA; Y EL DR. JOSÉ LUIS DÍAZ ORTEGA, DIRECTOR DE ATENCIÓN A LA SALUD DE LA INFANCIA Y LA ADOLESCENCIA; Y POR LA OTRA PARTE, **EL ESTADO LIBRE Y SOBERANO DE CHIHUAHUA**, A QUIEN EN LO SUCESIVO SE LE DENOMINARÁ **"LA ENTIDAD"**, REPRESENTADO POR EL DR. ARTURO FUENTES VÉLEZ, SECRETARIO DE HACIENDA Y EL LIC. EDUARDO FERNÁNDEZ HERRERA, SECRETARIO DE SALUD Y DIRECTOR GENERAL DE SERVICIOS DE SALUD DE CHIHUAHUA, A LAS QUE AL ACTUAR DE MANERA CONJUNTA SE LES DENOMINARÁ **"LAS PARTES"**, CONFORME A LOS ANTECEDENTES, DECLARACIONES Y CLÁUSULAS SIGUIENTES

ANTECEDENTES

I. Con fecha **01 de marzo de 2021** **"LA SECRETARÍA"** y **"LA ENTIDAD"**, celebraron el **CONVENIO ESPECIFICO EN MATERIA DE MINISTRACIÓN DE SUBSIDIOS PARA EL FORTALECIMIENTO DE ACCIONES DE SALUD PÚBLICA EN LAS ENTIDADES FEDERATIVAS**, con el objeto de ministrar recursos presupuestarios federales, en carácter de subsidios, así como insumos federales a **"LA ENTIDAD"**, para coordinar su participación con **"LA SECRETARÍA"**, en términos de lo previsto en los artículos 9 y 13, apartado B de la Ley General de Salud, en la ejecución de los 25 Programas de Acción Específicos a cargo de la Subsecretaría de Prevención y Promoción de la Salud, en lo sucesivo **"LOS PROGRAMAS"**, que comprende la realización de intervenciones y el cumplimiento de metas de cada uno de ellos, a fin de permitir a **"LA ENTIDAD"**, su adecuada instrumentación así como fortalecer la integralidad de las acciones de prevención y promoción de la salud, documento que en adelante se denominará **"CONVENIO PRINCIPAL"**.

II. Que en la Cláusula **DÉCIMA CUARTA**, denominada **MODIFICACIONES AL CONVENIO**, del **"CONVENIO PRINCIPAL"**, las partes acordaron lo que a la letra dice: *"... que el presente Convenio Específico podrá modificarse de común acuerdo y por escrito, sin alterar su estructura y en estricto apego a las disposiciones jurídicas aplicables. Las modificaciones al Convenio Específico obligarán a sus signatarios a partir de la fecha de su firma y deberán publicarse en el Diario Oficial de la Federación y en el órgano de difusión oficial de "LA ENTIDAD"*. **"LAS PARTES"** han determinado, derivado de los ajustes a los programas presupuestarios a su cargo modificar el **"CONVENIO PRINCIPAL"**, con la finalidad de ajustar los montos de los recursos presupuestarios federales y/o insumos federales ministrados a **"LA ENTIDAD"** en términos de lo estipulado en el presente instrumento.

DECLARACIONES

I. **"LA SECRETARÍA"** declara que:

I.1. Se reproducen y ratifican las declaraciones insertas en el **"CONVENIO PRINCIPAL"**.

II. **"LA ENTIDAD"** declara que:

II.1. Se reproducen y ratifican las declaraciones insertas en el **"CONVENIO PRINCIPAL"**.

III. **"LAS PARTES"** declaran que:

III.1. Se reconocen mutuamente el carácter y las facultades con las que comparecen a la celebración del presente instrumento.

III.2. Están de acuerdo en celebrar el presente **Convenio Modificatorio**, de conformidad con los términos y condiciones que se estipulan en el mismo, al tenor de las siguientes:

CLÁUSULAS

PRIMERA: OBJETO. - El presente instrumento, tiene por objeto **modificar** las cláusulas **Primera**, en lo que respecta a la Tabla de su párrafo tercero; **Segunda**, párrafos primero y segundo; así como los **Anexos 2, 3, 4, 5** y el **Apéndice del "CONVENIO PRINCIPAL"**, para quedar como sigue:

"PRIMERA. OBJETO. -...

...
...

NO.	UNIDAD RESPONSABLE / PROGRAMA DE ACCIÓN	CLAVE DEL PROGRAMA PRESUPUESTARIO	MONTO MÁXIMO A CARGO DE "LA SECRETARÍA" (Pesos)		
			RECURSOS PRESUPUESTARIOS FEDERALES	INSUMOS FEDERALES	TOTAL
310 DIRECCIÓN GENERAL DE PROMOCIÓN DE LA SALUD					
1	Políticas de Salud Pública y Promoción de la Salud	U008	6,479,008.71	0.00	6,479,008.71
	1 Determinantes Personales	U008	3,415,770.61	0.00	3,415,770.61
	2 Mercadotecnia Social en Salud	U008	463,055.10	0.00	463,055.10
	3 Determinantes Colectivos	U008	2,600,183.00	0.00	2,600,183.00
	4 Profesionalización		0.00	0.00	0.00
	5 Evaluación		0.00	0.00	0.00
Subtotal			6,479,008.71	0.00	6,479,008.71
313 SECRETARIADO TÉCNICO DEL CONSEJO NACIONAL DE SALUD MENTAL					
1	Salud Mental y Adicciones		0.00	0.00	0.00
	1 Salud Mental		0.00	0.00	0.00
	2 Adicciones		0.00	0.00	0.00
Subtotal			0.00	0.00	0.00
315 SECRETARIADO TÉCNICO DEL CONSEJO NACIONAL PARA LA PREVENCIÓN DE ACCIDENTES					
1	Seguridad Vial		0.00	0.00	0.00
2	Prevención de Accidentes en Grupos Vulnerables		0.00	0.00	0.00
Subtotal			0.00	0.00	0.00
316 DIRECCIÓN GENERAL DE EPIDEMIOLOGÍA					
1	Atención a Emergencias en Salud	U009	1,607,322.00	0.00	1,607,322.00
	1 Emergencias	U009	803,661.00	0.00	803,661.00
	2 Monitoreo	U009	803,661.00	0.00	803,661.00
2	Vigilancia en Salud Pública por Laboratorio	U009	1,558,249.00	0.00	1,558,249.00
Subtotal			3,165,571.00	0.00	3,165,571.00
K00 CENTRO NACIONAL PARA LA PREVENCIÓN Y EL CONTROL DEL VIH/SIDA					
1	VIH y otras ITS	P016	1,630,526.00	5,184,168.52	6,814,694.52
2	Virus de Hepatitis C	P016	1,050,400.00	0.00	1,050,400.00
Subtotal			2,680,926.00	5,184,168.52	7,865,094.52
L00 CENTRO NACIONAL DE EQUIDAD DE GÉNERO Y SALUD REPRODUCTIVA					
1	Salud Sexual y Reproductiva	P020	33,352,561.08	0.00	33,352,561.08
	1 SSR para Adolescentes	P020	5,493,283.41	0.00	5,493,283.41

	2	PF y Anticoncepción	P020	6,641,544.17	0.00	6,641,544.17
	3	Salud Materna	P020	8,820,991.50	0.00	8,820,991.50
	4	Salud Perinatal	P020	2,517,560.00	0.00	2,517,560.00
	5	Aborto Seguro	P020	1,043,070.00	0.00	1,043,070.00
	6	Violencia de Género	P020	8,836,112.00	0.00	8,836,112.00
	2	Cáncer	P020	5,100,983.50	2,910,699.58	8,011,683.08
	3	Igualdad de Género	P020	337,834.50	0.00	337,834.50
Subtotal				38,791,379.08	2,910,699.58	41,702,078.66
000 CENTRO NACIONAL DE PROGRAMAS PREVENTIVOS Y CONTROL DE ENFERMEDADES						
	1	Atención de la Zoonosis	U009	444,053.00	0.00	444,053.00
	2	Control de Enfermedades Transmitidas por Vectores e Intoxicación por Veneno de Artrópodos	U009	1,096,175.00	3,376,335.42	4,472,510.42
	1	Paludismo	U009	653,090.00	0.00	653,090.00
	2	Enfermedad de Chagas		0.00	0.00	0.00
	3	Leishmaniasis		0.00	0.00	0.00
	4	Intoxicación por Artrópodos		0.00	0.00	0.00
	5	Dengue	U009	443,085.00	3,376,335.42	3,819,420.42
	6	Vigilancia Post Oncocercosis		0.00	0.00	0.00
	3	Control y Eliminación de las Micobacteriosis		0.00	0.00	0.00
	4	Atención de Urgencias Epidemiológicas y Desastres	U009	327,113.84	0.00	327,113.84
	5	Prevención y Control de las Neumonías Adquiridas en la Comunidad e Influenza		0.00	0.00	0.00
	6	Enfermedades Respiratorias Crónicas		0.00	0.00	0.00
	7	Enfermedades Cardiometaabólicas	U008	6,793,173.00	0.00	6,793,173.00
	8	Salud en el Adulto Mayor	U008	564,510.00	0.00	564,510.00
	9	Salud Bucal	U009	177,291.00	0.00	177,291.00
	10	Prevención de Enfermedades Diarréicas Agudas	U009	97,003.63	0.00	97,003.63
Subtotal				9,499,319.47	3,376,335.42	12,875,654.89
R00 CENTRO NACIONAL PARA LA SALUD DE LA INFANCIA Y LA ADOLESCENCIA						
	1	Vacunación Universal	E036	2,293,087.50	46,674,452.74	48,967,540.24
	2	Atención a la Salud de la Adolescencia	E036	500,000.00	0.00	500,000.00
	3	Atención a la Salud en la Infancia	E036	500,000.00	0.00	500,000.00
	4	Diagnóstico y tratamiento oportuno de cáncer en menores de 18 años	E036	80,411.50	0.00	80,411.50
Subtotal				3,373,499.00	46,674,452.74	50,047,951.74
Total de recursos federales a ministrar a "LA ENTIDAD"				63,989,703.26	58,145,656.27	122,135,359.53

...

..."

"SEGUNDA. MINISTRACIÓN. - Para el cumplimiento del objeto del presente instrumento, **"LA SECRETARÍA"**, con cargo a su presupuesto, ministrará a **"LA ENTIDAD"**, recursos federales con el carácter de subsidios, hasta por la cantidad de **\$122,135,359.53 (CIENTO VEINTIDOS MILLONES CIENTO TREINTA Y CINCO MIL TRESCIENTOS CINCUENTA Y NUEVE PESOS 53/100 M.N)**, para la realización de las intervenciones y el cumplimiento de las metas que contemplan **"LOS PROGRAMAS"**.

Los recursos presupuestarios federales por un monto de **\$63,989,703.26 (SESENTA Y TRES MILLONES NOVECIENTOS OCHENTA Y NUEVE MIL SETECIENTOS TRES PESOS 26/100 M.N)**, se radicarán a la Secretaría de Hacienda de **"LA ENTIDAD"**, en la cuenta bancaria productiva específica que ésta establezca para tal efecto en

forma previa a la entrega de los recursos, en la institución de crédito bancaria que la misma determine, informando de ello a **“LA SECRETARÍA”**. Los recursos presupuestarios a que se hace alusión, se ministrarán conforme al calendario establecido en el **Anexo 3** del presente instrumento. Será requisito indispensable que **“LA SECRETARIA”** cuente con el original del presente Convenio, debidamente suscrito y el registro de la cuenta bancaria en el Sistema de Contabilidad y Presupuesto (SICOP) de la Secretaría de Hacienda y Crédito Público.

...

...

...

...

...

...”

Continúa en la página siguiente

315 SECRETARIADO TÉCNICO DEL CONSEJO NACIONAL PARA LA PREVENCIÓN DE ACCIDENTES

NO.	PROGRAMA DE ACCIÓN ESPECÍFICO	INTERVENCIONES/RAMO		SUBTOTAL	INSTITUTO DE SALUD PARA EL BIENESTAR (PESOS)					TOTAL	
		CASSCO	CAUSES		ANEXO 4 RECURSOS PRESUPUESTALES	ANEXO 4 INSUMOS	SUBTOTAL	FIDEICOMISO INSABI INSUMOS	FIDEICOMISO PRUEBAS DE DIAGNÓSTICO		SUBTOTAL
1	Seguridad Vial	0.00	0.00	0.00	0.00	0.00	0.00	0.00	0.00	0.00	0.00
2	Prevención de Accidentes en Grupos Vulnerables	0.00	0.00	0.00	0.00	0.00	0.00	0.00	0.00	0.00	0.00
TOTALES		0.00	0.00	0.00	0.00	0.00	0.00	0.00	0.00	0.00	0.00

316 DIRECCIÓN GENERAL DE EPIDEMIOLOGÍA

NO.	PROGRAMA DE ACCIÓN ESPECÍFICO	INTERVENCIONES/RAMO		SUBTOTAL	INSTITUTO DE SALUD PARA EL BIENESTAR (PESOS)					TOTAL	
		CASSCO	CAUSES		ANEXO 4 RECURSOS PRESUPUESTALES	ANEXO 4 INSUMOS	SUBTOTAL	FIDEICOMISO INSABI INSUMOS	FIDEICOMISO PRUEBAS DE DIAGNÓSTICO		SUBTOTAL
1	Atención a Emergencias en Salud	1,607,322.00	0.00	1,607,322.00	0.00	0.00	0.00	0.00	0.00	0.00	1,607,322.00
1	Emergencias	803,661.00	0.00	803,661.00	0.00	0.00	0.00	0.00	0.00	0.00	803,661.00
2	Monitoreo	803,661.00	0.00	803,661.00	0.00	0.00	0.00	0.00	0.00	0.00	803,661.00
2	Vigilancia en Salud Pública por Laboratorio	1,558,249.00	0.00	1,558,249.00	0.00	0.00	0.00	0.00	0.00	0.00	1,558,249.00
TOTALES		3,165,571.00	0.00	3,165,571.00	0.00	0.00	0.00	0.00	0.00	0.00	3,165,571.00

K00 CENTRO NACIONAL PARA LA PREVENCIÓN Y EL CONTROL DEL VIH/SIDA

NO.	PROGRAMA DE ACCIÓN ESPECÍFICO	INTERVENCIONES/RAMO		SUBTOTAL	INSTITUTO DE SALUD PARA EL BIENESTAR (PESOS)					TOTAL	
		CASSCO	CAUSES		ANEXO 4 RECURSOS PRESUPUESTALES	ANEXO 4 INSUMOS	SUBTOTAL	FIDEICOMISO INSABI INSUMOS	FIDEICOMISO PRUEBAS DE DIAGNÓSTICO		SUBTOTAL
1	VIH y otras ITS	1,630,526.00	0.00	1,630,526.00	0.00	0.00	0.00	0.00	0.00	0.00	94,850,325.06
2	Virus de Hepatitis C	1,050,400.00	0.00	1,050,400.00	0.00	0.00	0.00	0.00	0.00	0.00	44,191,540.00
TOTALES		2,680,926.00	0.00	2,680,926.00	0.00	0.00	0.00	0.00	0.00	0.00	139,041,865.06

5	Prevención y Control de las Neumonías Adquiridas en la Comunidad e Influenza	0.00	0.00	0.00	0.00	0.00	0.00	0.00	0.00	0.00	0.00	0.00
6	Enfermedades Respiratorias Crónicas	0.00	0.00	0.00	0.00	0.00	0.00	0.00	0.00	0.00	0.00	0.00
7	Enfermedades Cardiometaabólicas	0.00	6,793,173.00	6,793,173.00	0.00	0.00	10,454,800.00	0.00	0.00	0.00	0.00	17,247,973.00
8	Salud en el Adulto Mayor	0.00	564,510.00	564,510.00	0.00	0.00	0.00	0.00	0.00	0.00	0.00	564,510.00
9	Salud Bucal	177,291.00	0.00	177,291.00	0.00	0.00	0.00	0.00	0.00	0.00	0.00	177,291.00
10	Prevención de Enfermedades Diarreicas Agudas	67,001.50	30,002.13	97,003.63	0.00	0.00	0.00	0.00	0.00	0.00	0.00	97,003.63
TOTALES		2,111,634.34	7,387,685.13	9,499,319.47	0.00	15,305,425.61	15,305,425.61	0.00	0.00	0.00	0.00	24,804,745.08

R00 CENTRO NACIONAL PARA LA SALUD DE LA INFANCIA Y LA ADOLESCENCIA
ORIGEN DE LOS RECURSOS PRESUPUESTARIOS

NO.	PROGRAMA DE ACCIÓN ESPECÍFICO	SPPS/ INTERVENCIÓNES/RAMO 12		SUBTOTAL	INSTITUTO DE SALUD PARA EL BIENESTAR (PESOS)					SUBTOTAL	TOTAL
		CASSCO	CAUSES		ANEXO 4 RECURSOS PRESUPUESTALES	ANEXO 4 INSUMOS	SUBTOTAL	FIDEICOMISO INSABI INSUMOS	FIDEICOMISO INSABI PRUEBAS DE DIAGNÓSTICO		
1	Vacunación Universal	0.00	2,293,087.50	2,293,087.50	0.00	0.00	0.00	0.00	0.00	0.00	2,293,087.50
2	Atención a la Salud de la Adolescencia	0.00	500,000.00	500,000.00	0.00	0.00	0.00	0.00	0.00	0.00	500,000.00
3	Atención a la Salud en la Infancia	0.00	500,000.00	500,000.00	0.00	0.00	0.00	0.00	0.00	0.00	500,000.00
4	Diagnóstico y tratamiento oportuno de cáncer en menores de 18 años	0.00	80,411.50	80,411.50	0.00	0.00	0.00	0.00	0.00	0.00	80,411.50
TOTALES		0.00	3,373,499.00	3,373,499.00	0.00	0.00	0.00	0.00	0.00	0.00	3,373,499.00

GRAN TOTAL

NO.	PROGRAMA DE ACCIÓN ESPECÍFICO	SPPS/ INTERVENCIÓNES/RAMO 12		SUBTOTAL	INSTITUTO DE SALUD PARA EL BIENESTAR (PESOS)					SUBTOTAL	TOTAL
		CASSCO	CAUSES		ANEXO 4 RECURSOS PRESUPUESTALES	ANEXO 4 INSUMOS	SUBTOTAL	FIDEICOMISO INSABI INSUMOS	FIDEICOMISO INSABI PRUEBAS DE DIAGNÓSTICO		
		18,181,560.45	45,808,142.81	63,989,703.26	0.00	36,211,040.20	36,211,040.20	126,704,929.06	9,656,010.00	136,360,939.06	236,561,682.52

NOTA: La descripción detallada de los insumos/servicios a adquirir o contratar con los recursos que se indican en el presente anexo, se encuentran identificados en el **Módulo de Reportes-Presupuestación-Ramo 12**, (Formato Reporte de ramo 12 por entidad federativa, programa, fuente de financiamiento e insumo, bien o servicio) del **Sistema de Información para la Administración del Fondo para el Fortalecimiento de Acciones de Salud Pública en las Entidades Federativas, SIAFFASPE**.

Continúa en la siguiente página

ANEXO 3

CONVENIO ESPECIFICO EN MATERIA DE MINISTRACIÓN DE SUBSIDIOS PARA EL FORTALECIMIENTO DE ACCIONES DE SALUD PÚBLICA EN LAS ENTIDADES FEDERATIVAS QUE CELEBRAN, EL EJECUTIVO FEDERAL, POR CONDUCTO DE "LA SECRETARÍA", Y EL ESTADO LIBRE Y SOBERANO DE CHIHUAHUA POR CONDUCTO DE "LA ENTIDAD".

Calendario de Ministraciones

(Pesos)

310 DIRECCIÓN GENERAL DE PROMOCIÓN DE LA SALUD	
NO.	PROGRAMA DE ACCIÓN ESPECÍFICO
1	Políticas de Salud Pública y Promoción de la Salud
	1.1 Determinantes Personales
	Marzo
	3,415,770.61
	Subtotal de ministraciones
	3,415,770.61
	U008 / OB010
	3,415,770.61
	Subtotal de programas institucionales
	3,415,770.61
	1.2 Mercadotecnia Social en Salud
	Marzo
	463,055.10
	Subtotal de ministraciones
	463,055.10
	U008 / OB010
	463,055.10
	Subtotal de programas institucionales
	463,055.10
	1.3 Determinantes Colectivos
	Marzo
	1,635,381.00
	Junio
	964,802.00
	Subtotal de ministraciones
	2,600,183.00
	U008 / OB010
	2,600,183.00
	Subtotal de programas institucionales
	2,600,183.00
	1.4 Profesionalización
	Marzo
	0.00
	Subtotal de ministraciones
	0.00
	1.5 Evaluación
	Marzo
	0.00
	Subtotal de ministraciones
	0.00
	Total Programa
	6,479,008.71
	Total
	6,479,008.71

313 SECRETARIADO TÉCNICO DEL CONSEJO NACIONAL DE SALUD MENTAL	
NO.	PROGRAMA DE ACCIÓN ESPECÍFICO
1	Salud Mental y Adicciones
	1.1 Salud Mental
	Marzo
	0.00
	Subtotal de ministraciones
	0.00
	1.2 Adicciones
	Marzo
	0.00
	Subtotal de ministraciones
	0.00
	Total Programa
	0.00
	Total
	0.00

315 SECRETARIADO TÉCNICO DEL CONSEJO NACIONAL PARA LA PREVENCIÓN DE ACCIDENTES

NO.	PROGRAMA DE ACCIÓN ESPECÍFICO	
1	Seguridad Vial	
	Marzo	0.00
	Subtotal de ministraciones	0.00
2	Prevención de Accidentes en Grupos Vulnerables	
	Marzo	0.00
	Subtotal de ministraciones	0.00
Total		0.00

316 DIRECCIÓN GENERAL DE EPIDEMIOLOGÍA

NO.	PROGRAMA DE ACCIÓN ESPECÍFICO	
1	Atención a Emergencias en Salud	
	1.1 Emergencias	
	Marzo	803,661.00
	Subtotal de ministraciones	803,661.00
	U009 / EE200	803,661.00
	Subtotal de programas institucionales	803,661.00
	1.2 Monitoreo	
	Marzo	803,661.00
	Subtotal de ministraciones	803,661.00
	U009 / EE200	803,661.00
	Subtotal de programas institucionales	803,661.00
Total Programa		1,607,322.00
2	Vigilancia en Salud Pública por Laboratorio	
	Marzo	1,558,249.00
	Subtotal de ministraciones	1,558,249.00
	U009 / EE210	1,558,249.00
	Subtotal de programas institucionales	1,558,249.00
Total		3,165,571.00

K00 CENTRO NACIONAL PARA LA PREVENCIÓN Y EL CONTROL DEL VIH/SIDA

NO.	PROGRAMA DE ACCIÓN ESPECÍFICO	
1	VIH y otras ITS	
	Marzo	1,630,526.00
	Subtotal de ministraciones	1,630,526.00
	P016 / VH030	1,630,526.00
	Subtotal de programas institucionales	1,630,526.00
2	Virus de Hepatitis C	
	Marzo	1,050,400.00
	Subtotal de ministraciones	1,050,400.00
	P016 / VH030	1,050,400.00
	Subtotal de programas institucionales	1,050,400.00
Total		2,680,926.00

L00 CENTRO NACIONAL DE EQUIDAD DE GÉNERO Y SALUD REPRODUCTIVA

NO.	PROGRAMA DE ACCIÓN ESPECÍFICO	
1	Salud Sexual y Reproductiva	
	1.1 SSR para Adolescentes	
	Marzo	5,493,283.41

Subtotal de ministraciones		5,493,283.41
P020 / SR010		5,493,283.41
Subtotal de programas institucionales		5,493,283.41
1.2 PF y Anticoncepción		
Marzo		6,641,544.17
Subtotal de ministraciones		6,641,544.17
P020 / SR020		6,641,544.17
Subtotal de programas institucionales		6,641,544.17
1.3 Salud Materna		
Marzo		8,820,991.50
Subtotal de ministraciones		8,820,991.50
P020 / AP010		8,820,991.50
Subtotal de programas institucionales		8,820,991.50
1.4 Salud Perinatal		
Marzo		2,517,560.00
Subtotal de ministraciones		2,517,560.00
P020 / AP010		2,517,560.00
Subtotal de programas institucionales		2,517,560.00
1.5 Aborto Seguro		
Marzo		1,043,070.00
Subtotal de ministraciones		1,043,070.00
P020 / MJ030		1,043,070.00
Subtotal de programas institucionales		1,043,070.00
1.6 Violencia de Género		
Marzo		8,836,112.00
Subtotal de ministraciones		8,836,112.00
P020 / MJ030		8,836,112.00
Subtotal de programas institucionales		8,836,112.00
Total Programa		33,352,561.08
2	Cáncer	
Marzo		5,100,983.50
Subtotal de ministraciones		5,100,983.50
P020 / CC010		5,100,983.50
Subtotal de programas institucionales		5,100,983.50
3	Igualdad de Género	
Marzo		337,834.50
Subtotal de ministraciones		337,834.50
P020 / MJ040		337,834.50
Subtotal de programas institucionales		337,834.50
Total		38,791,379.08

000 CENTRO NACIONAL DE PROGRAMAS PREVENTIVOS Y CONTROL DE ENFERMEDADES

NO.	PROGRAMA DE ACCIÓN ESPECÍFICO	
1	Atención de la Zoonosis	
Marzo		444,053.00
Subtotal de ministraciones		444,053.00
U009 / EE070		444,053.00
Subtotal de programas institucionales		444,053.00
2	Control de Enfermedades Transmitidas por Vectores e Intoxicación por Veneno de Artrópodos	

2.1 Paludismo		
Marzo		653,090.00
Subtotal de ministraciones		653,090.00
U009 / EE020		653,090.00
Subtotal de programas institucionales		653,090.00
2.2 Enfermedad de Chagas		
Marzo		0.00
Subtotal de ministraciones		0.00
2.3 Leishmaniasis		
Marzo		0.00
Subtotal de ministraciones		0.00
2.4 Intoxicación por Artrópodos		
Marzo		0.00
Subtotal de ministraciones		0.00
2.5 Dengue		
Marzo		443,085.00
Subtotal de ministraciones		443,085.00
U009 / EE020		443,085.00
Subtotal de programas institucionales		443,085.00
2.6 Vigilancia Post Oncocercosis		
Marzo		0.00
Subtotal de ministraciones		0.00
Total Programa		1,096,175.00
3 Control y Eliminación de las Micobacteriósisis		
Marzo		0.00
Subtotal de ministraciones		0.00
4 Atención de Urgencias Epidemiológicas y Desastres		
Marzo		327,113.84
Subtotal de ministraciones		327,113.84
U009 / EE010		327,113.84
Subtotal de programas institucionales		327,113.84
5 Prevención y Control de las Neumonías Adquiridas en la Comunidad e Influenza		
Marzo		0.00
Subtotal de ministraciones		0.00
6 Enfermedades Respiratorias Crónicas		
Marzo		0.00
Subtotal de ministraciones		0.00
7 Enfermedades Cardiometaabólicas		
Marzo		6,793,173.00
Subtotal de ministraciones		6,793,173.00
U008 / OB010		6,793,173.00
Subtotal de programas institucionales		6,793,173.00
8 Salud en el Adulto Mayor		
Marzo		564,510.00
Subtotal de ministraciones		564,510.00
U008 / OB010		564,510.00
Subtotal de programas institucionales		564,510.00

9	Salud Bucal	
	Marzo	177,291.00
	Subtotal de ministraciones	177,291.00
	U009 / EE060	177,291.00
	Subtotal de programas institucionales	177,291.00
10	Prevención de Enfermedades Diarréicas Agudas	
	Marzo	97,003.63
	Subtotal de ministraciones	97,003.63
	U009 / EE010	97,003.63
	Subtotal de programas institucionales	97,003.63
Total		9,499,319.47

R00 CENTRO NACIONAL PARA LA SALUD DE LA INFANCIA Y LA ADOLESCENCIA

NO.	PROGRAMA DE ACCIÓN ESPECÍFICO	
1	Vacunación Universal	
	Marzo	2,293,087.50
	Subtotal de ministraciones	2,293,087.50
	E036 / VA010	2,293,087.50
	Subtotal de programas institucionales	2,293,087.50
2	Atención a la Salud de la Adolescencia	
	Marzo	0.00
	Junio	500,000.00
	Subtotal de ministraciones	500,000.00
	E036 / VA010	500,000.00
	Subtotal de programas institucionales	500,000.00
3	Atención a la Salud en la Infancia	
	Marzo	0.00
	Junio	500,000.00
	Subtotal de ministraciones	500,000.00
	E036 / VA010	500,000.00
	Subtotal de programas institucionales	500,000.00
4	Diagnóstico y tratamiento oportuno de cáncer en menores de 18 años	
	Marzo	0.00
	Junio	80,411.50
	Subtotal de ministraciones	80,411.50
	E036 / VA010	80,411.50
	Subtotal de programas institucionales	80,411.50
Total		3,373,499.00

Gran total	63,989,703.26
-------------------	----------------------

NOTA: La descripción detallada de los insumos/servicios a adquirir o contratar con los recursos que se indican en el presente anexo, se encuentran identificados en el **Módulo de Reportes-Presupuestación-Ramo 12**, (Formato Reporte de ramo 12 por entidad federativa, programa, fuente de financiamiento e insumo, bien o servicio) del **Sistema de Información para la Administración del Fondo para el Fortalecimiento de Acciones de Salud Pública en las Entidades Federativas, SIAFFASPE**.

Continúa en la siguiente página

ANEXO 4

CONVENIO ESPECÍFICO EN MATERIA DE MINISTRACIÓN DE SUBSIDIOS PARA EL FORTALECIMIENTO DE ACCIONES DE SALUD PÚBLICA EN LAS ENTIDADES FEDERATIVAS QUE CELEBRAN, EL EJECUTIVO FEDERAL, POR CONDUCTO DE “LA SECRETARÍA”, Y EL ESTADO LIBRE Y SOBERANO DE CHIHUAHUA POR CONDUCTO DE “LA ENTIDAD”.

Programas-Indicadores-Metas de “LOS PROGRAMAS” en materia de Salud Pública.

310 DIRECCIÓN GENERAL DE PROMOCIÓN DE LA SALUD

No.	PROGRAMA	ÍNDICE	TIPO DE INDICADOR	NUMERADOR	DENOMINADOR	META FEDERAL	INDICADOR	META ESTATAL
1	Políticas de Salud Pública y Promoción de la Salud							
	Determinantes Personales	3.1.1	Proceso	Total de mediciones de determinantes de la salud realizadas	Total de mediciones de determinantes de la salud programadas	100	El indicador identifica el total de mediciones de determinantes de la salud realizados	100
	Determinantes Personales	3.2.1	Proceso	Población que reporta recibir servicios de promoción de la salud	Número correspondiente al 30% de la población estatal de 5 años y más	100	El indicador mide la población que recibió servicios de promoción de la salud para mejorar en sus estilos de vida y entornos clave de desarrollo	100
	Determinantes Personales	3.3.1	Proceso	Número de entornos clave por municipio con acciones activas para mejorar los determinantes de la salud que afectan su panorama epidemiológico	Número de entornos clave integrados en cada municipio según el INEGI	100	El indicador mide los entornos clave con determinantes positivos para su salud que permiten a la población generar un estilo de vida saludable para enfrentar su panorama epidemiológico	100
	Determinantes Personales	4.1.1	Resultado	Número de escuelas que recibieron asesoría técnica para el regreso seguro a clases	Número de escuelas totales	100	% de escuelas que se les brindó asesoría técnica	100
	Determinantes Personales	4.1.2	Resultado	Número de escuelas preescolares y primarias con eventos de capacitación	Número total de escuelas	5	% de escuelas preescolares y primarias con eventos de capacitación presencial/virtual para docentes, escolares y padres/madres de familia.	5
	Determinantes Personales	4.1.3	Resultado	Número de escuelas preescolares y primarias que han participado en	Número total de escuelas	5	% de escuelas preescolares y primarias que han participado en reuniones intersectoriales	5

ÍNDICE: Representado por: Número de Estrategia. Número de Línea de Acción y Número de Actividad General

				reuniones intersectoriales en relación a las Escuelas promotoras de Salud				en relación a las Escuelas promotoras de Salud	
1	Determinantes Personales	4.1.4	Resultado	Número de escuelas primarias y secundarias certificadas como promotoras de salud	Número total de escuelas en la entidad	5	100	Escuelas preescolares y primarias que cumplieron los criterios de validación para ser "Escuelas Promotoras de Salud"	1
1	Determinantes Personales	6.1.1	Proceso	Número de alianzas para promover un estilo de vida saludable	Total de alianzas planeadas para promover un estilo de vida saludable	100	100	Mide el porcentaje de alianzas con instancias gubernamentales o no gubernamentales de acciones conjuntas para promover un estilo de vida saludable	100
2	Mercadotecnia Social en Salud	1.1.1	Proceso	Número de materiales educativos realizados y difundidos.	No aplica	1,200	6	Mide el número de materiales educativos realizados y difundidos, que motiven la adopción de comportamientos, actitudes y entornos saludables en la población.	6
3	Determinantes Colectivos	9.1.1	Proceso	Número de jurisdicciones sanitarias que dan cumplimiento a los acuerdos de la supervisión.	Número de jurisdicciones sanitarias supervisadas.	100	100	Mide el porcentaje de jurisdicciones sanitarias que dan cumplimiento a los acuerdos de la supervisión.	100

313 SECRETARIADO TÉCNICO DEL CONSEJO NACIONAL DE SALUD MENTAL

No.	PROGRAMA	ÍNDICE	TIPO DE INDICADOR	NUMERADOR	DENOMINADOR	META FEDERAL	INDICADOR	META ESTATAL
SIN DATOS								

315 SECRETARIADO TÉCNICO DEL CONSEJO NACIONAL PARA LA PREVENCIÓN DE ACCIDENTES

No.	PROGRAMA	ÍNDICE	TIPO DE INDICADOR	NUMERADOR	DENOMINADOR	META FEDERAL	INDICADOR	META ESTATAL
SIN DATOS								

316 DIRECCIÓN GENERAL DE EPIDEMIOLOGÍA

No.	PROGRAMA	ÍNDICE	TIPO DE INDICADOR	NUMERADOR	DENOMINADOR	META FEDERAL	INDICADOR	META ESTATAL
1	Atención a Emergencias en Salud							
1	Emergencias	1.1.1	Proceso	Número de UIES en operación en el año	Número de UIES programadas por año	90	UIES en operación bajo la normatividad establecida.	90

ÍNDICE: Representado por: Número de Estrategia. Número de Línea de Acción y Número de Actividad General

					Entidades Federativas con Servicios de Salud Internacional en operación bajo la normatividad establecida.	90	90
1	Emergencias	2.1.1	Proceso	Entidades Federativas con servicios de Salud Internacional en operación	Entidades Federativas con servicios de Salud Internacional Programadas por año	100	100
	Emergencias	3.1.1	Proceso	Supervisiones realizadas	Supervisiones Programadas	100	100
2	Monitoreo	1.1.1	Proceso	26 Sistemas de Vigilancia Epidemiológica	Número de Sistemas de Vigilancia epidemiológica Vigentes	80	80
2	Monitoreo	1.1.2	Proceso	Número de Reportes de Información Epidemiológica mensual publicados en un medio oficial.	Número de reportes de información epidemiológicos programados	100	100
2	Vigilancia en Salud Pública por Laboratorio	1.1.1	Proceso	Calificación obtenida en la supervisión de la RNLSP	Calificación máxima esperada en la supervisión de la RNLSP	100	100
2	Vigilancia en Salud Pública por Laboratorio	1.1.2	Proceso	Índice de desempeño alcanzado por el LESP	Índice de desempeño máximo esperado por el LESP	100	100

ÍNDICE: Representado por: Número de Estrategia. Número de Línea de Acción y Número de Actividad General

K00 CENTRO NACIONAL PARA LA PREVENCIÓN Y EL CONTROL DEL VIH/SIDA

No.	PROGRAMA	ÍNDICE	TIPO DE INDICADOR	NUMERADOR	DENOMINADOR	META FEDERAL	INDICADOR	META ESTATAL
1	VIH y otras ITS	1.3.1	Proceso	Número de unidades funcionales (núcleos básicos) de prevención combinada implementados que reportan atenciones en el sistema.	Número de unidades funcionales (núcleos básicos) de prevención combinada programados.	100	Es el porcentaje de servicios de prevención combinada implementados en las entidades federativas, con respecto a los servicios programados. Este indicador da seguimiento a las intervenciones encaminadas a la reducción de la incidencia del VIH e ITS en poblaciones con alto riesgo.	100
1	VIH y otras ITS	1.9.1	Proceso	Condones entregados a personas viviendo con VIH en los CAPASITS y SAIHS en la Secretaría de Salud	Personas de 16 a 60 años en tratamiento antirretroviral en la Secretaría de Salud	112	Mide el número de condones entregados a las personas viviendo VIH que acuden a los Servicios Especializados de Atención Integral (SAIH y Capasits) de la Secretaría de Salud, durante un año.	112
1	VIH y otras ITS	5.1.1	Proceso	Personas viviendo con VIH que se diagnostican e incorporan por primera vez a atención (sin tratamiento antirretroviral) cuyo primer recuento de linfocitos CD4 es menor a 200 células/µl, en la Secretaría de Salud.	Personas viviendo con VIH que se diagnostican e incorporan por primera vez a atención (sin tratamiento antirretroviral) que tuvieron su primer recuento de linfocitos CD4 en el periodo, en la Secretaría de Salud.	36	Es la proporción de personas viviendo con VIH que se diagnostican e incorporan por primera vez a atención (no tratadas anteriormente) con un recuento de linfocitos CD4 menor a 200 células/µl, con respecto al total de las personas viviendo con VIH diagnosticadas e incorporadas a atención en el periodo, en la Secretaría de Salud.	36
1	VIH y otras ITS	8.2.1	Resultado	Personas viviendo con VIH con 6 meses o más en tratamiento antirretroviral con carga viral suprimida (<1,000 copias/ml) en el último año, en la Secretaría de Salud	Personas viviendo con VIH con 6 meses o más en tratamiento antirretroviral en el último año, en la Secretaría de Salud.	90	Mide el impacto del tratamiento antirretroviral en las personas viviendo con VIH con 6 meses o más en tratamiento con carga viral suprimida (<1000 copias/ml) en el último año, en la Secretaría de Salud.	90
1	VIH y otras ITS	8.2.2	Proceso	Número de trabajadores de salud	Número de trabajadores de salud	80	Se refiere a la proporción de los trabajadores de	80

INDICE: Representado por: Número de Estrategia. Número de Línea de Acción y Número de Actividad General

				que recibieron cursos en VIH e ITS seleccionados.	dedicados a la atención de personas que viven con VIH e ITS en CAPASITS y SAIHS.	salud (personal médico, de enfermería, de trabajo social y de psicología/salud mental) que recibieron cursos en materia de VIH y otras ITS, con respecto al personal de salud para la atención integral del VIH e ITS, en CAPASITS y SAIHS. El programa para el 2021 se refiere a los cursos "Acceso SIN Discriminación a los Servicios de Salud para las Personas de la Diversidad Sexual" y "Atención integral de personas que viven con VIH."	
1	VIH y otras ITS	8.10.1	Proceso	Personas en TAR con diagnóstico de TB activa en tratamiento en la Secretaría de Salud.	Personas con diagnóstico de TB activa y VIH en la Secretaría de Salud.	Es el porcentaje de personas en TAR con diagnóstico de TB activa en tratamiento para ésta en la Secretaría de Salud, respecto del total del personal con diagnóstico de TB activa y VIH en TAR en la Secretaría de Salud, en el período.	90
1	VIH y otras ITS	11.6.1	Proceso	Detecciones de sífilis en personas en tratamiento antirretroviral en el año, en la Secretaría de Salud.	Personas de 18 años o más que se encuentran en tratamiento antirretroviral en el año, en la Secretaría de Salud.	Mide el número de detecciones de sífilis realizadas por persona en tratamiento antirretroviral de 18 años o más/año, en la Secretaría de Salud.	0
1	VIH y otras ITS	12.3.1	Proceso	Mujeres embarazadas que viven con VIH con menos 30 días en TAR, con carga viral suprimida (<1,000 copias/ml), en la Secretaría de Salud.	Mujeres embarazadas viviendo con VIH con al menos 30 días en tratamiento antirretroviral, en la Secretaría de Salud.	Se refiere a la proporción de mujeres embarazadas viviendo con VIH, con al menos 30 días en tratamiento ARV, que se encuentran en supresión viral (<1000 copias/ml), en la Secretaría de Salud.	90
2	Virus de Hepatitis C	5.2.1	Proceso	Número de trabajadores de salud que recibieron cursos en VHC seleccionados.	Número de trabajadores de salud dedicados a la atención del VHC en CAPASITS y SAIHS.	Se refiere a la proporción de los trabajadores de salud (personal médico, de enfermería, de trabajo social y de	80

ÍNDICE: Representado por: Número de Estrategia. Número de Línea de Acción y Número de Actividad General

2	Virus de Hepatitis C	8.6.1	Proceso	Personas diagnosticadas con VHC* que están en tratamiento antiviral en la Secretaría de Salud. *carga viral de VHC positiva	Personas diagnosticadas con VHC* no derechohabientes. *carga viral de VHC positiva	80	psicología/salud mental) que recibieron cursos en materia de VHC, con respecto al personal de salud para la atención integral de VHC, en CAPASITS y SAIHS. Se refiere al proporción de personas que reciben tratamiento antiviral, respecto de las personas que han sido diagnosticadas con VHC en el periodo, en la Secretaría de Salud.	80
---	----------------------	-------	---------	--	---	----	--	----

L00 CENTRO NACIONAL DE EQUIDAD DE GÉNERO Y SALUD REPRODUCTIVA

No.	PROGRAMA	ÍNDICE	TIPO DE INDICADOR	NUMERADOR	DENOMINADOR	META FEDERAL	INDICADOR	META ESTATAL
1	Salud Sexual y Reproductiva							
1	SSR para Adolescentes	1.1.1	Proceso	Total de campañas y estrategias de IEC realizadas para la adecuada difusión de los derechos sexuales y reproductivos.	No aplica	96	Se refiere a las campañas realizadas con el objetivo de difundir los derechos sexuales y reproductivos.	3
1	SSR para Adolescentes	1.2.1	Estructura	Total de docentes capacitados en temas de salud sexual y reproductiva	No aplica	3,000	Corresponde al número de docentes que han sido capacitados en temas de salud sexual y reproductiva, y son conocedores de los diferentes derechos sexuales y reproductivos.	90
1	SSR para Adolescentes	1.3.1	Proceso	Total de Promotores y brigadistas juveniles voluntarios activos	Total de Promotores y brigadistas juveniles voluntarios registrados	80	Corresponde al porcentaje de Promotores y brigadistas juveniles voluntarios activos, respecto del total de promotores registrados al periodo de evaluación.	100
1	SSR para Adolescentes	1.4.1	Proceso	Total de Promotores y brigadistas capacitados en temas de SSRA	No aplica	1,670	Número de Promotores y brigadistas capacitados en temas de SSRA	50
1	SSR para Adolescentes	2.1.1	Estructura	Total de personas capacitadas en las directrices para el otorgamiento de	No aplica	875	Número de personas que laboran en primer nivel de atención capacitadas en las directrices para el	25

INDICE: Representado por: Número de Estrategia. Número de Línea de Acción y Número de Actividad General

1	SSR para Adolescentes	2.2.1	Estructura	servicios de aborto seguro Total de personas capacitadas en el Modelo de atención Integral en salud sexual y reproductiva para adolescentes.	No aplica	2,900		otorgamiento de servicios de aborto seguro Número de personas que laboran en el primer nivel de atención capacitadas en el otorgamiento del Paquete Básico de Salud Sexual y Reproductiva para Adolescentes con base en el MAISSRA.	90			
1	SSR para Adolescentes	2.4.1	Estructura	Total de servicios amigables nuevos durante el periodo, incluyendo el servicio móvil	No aplica	143		Número de servicios amigables nuevos en las unidades de salud	7			
1	SSR para Adolescentes	2.5.1	Estructura	Número de municipios que cuentan con al menos una unidad amigable de salud sexual y reproductiva para adolescente	Total de municipios	65		Porcentaje de municipios que cuentan con unidad amigable para la atención de la salud sexual y reproductiva de la población adolescente	63			
1	SSR para Adolescentes	3.1.1	Resultado	Total de mujeres adolescentes menores de 20 años que son usuarias activas de métodos anticonceptivos en la Secretaría de Salud	Total de mujeres adolescentes menores de 15 a 19 años de edad con vida sexual activa, responsabilidad de la Secretaría de Salud	69		Porcentaje de mujeres adolescentes con vida sexual activa, que son usuarias activas de métodos anticonceptivos, y pertenecen a la población responsable de la Secretaría de Salud	53			
1	SSR para Adolescentes	3.2.1	Resultado	Mujeres adolescentes que aceptan un método anticonceptivo de larga duración, otorgado inmediato al evento obstétrico	Evento obstétrico en adolescentes	80		Porcentaje de mujeres adolescentes de 15 a 19 años que posterior a algún evento obstétrico, aceptan un método anticonceptivo de larga duración, excepto condón.	86			
1	SSR para Adolescentes	3.3.1	Proceso	Total de servicios amigables que favorecen el acceso a servicios de aborto seguro para adolescentes	No aplica	32		Se refiere al porcentaje de servicios amigables que favorecen el acceso a servicios de aborto seguro para adolescentes	1			
1	SSR para Adolescentes	3.4.1	Proceso	Número de servicios amigables que registran información en el Sistema de Información en Salud /SINBA	Total de servicios amigables registrados	100		Se refiere al porcentaje de servicios amigables que registran información en el Sistema de Información en Salud /SINBA	100			
2	PF y Anticoncepción	1.1.1	Proceso	Número de nuevas aceptantes de	No aplica	700,000		Corresponde al número de nuevas aceptantes de	15,763			

ÍNDICE: Representado por: Número de Estrategia. Número de Línea de Acción y Número de Actividad General

					métodos anticonceptivos en la Secretaría de Salud, registradas en consulta externa durante el año (no incluye oclusiones tubéricas bilaterales ni vasectomías)				
2	PF y Anticoncepción	1.4.1	Proceso		Número de condones masculinos proporcionados en la Secretaría de Salud durante el año.	Número de usuarios activos de condones masculinos	50	50	Señala el número promedio de condones masculinos que se otorgan al año por cada usuario activo de este método en la Secretaría de Salud
2	PF y Anticoncepción	2.1.1	Resultado		Número de mujeres usuarias activas de métodos anticonceptivos aplicados o proporcionados en la Secretaría de Salud	No aplica	4,751,540	92,569	Corresponde al total de mujeres en edad fértil que utilizan un método anticonceptivo proporcionado o aplicado en la Secretaría de Salud
2	PF y Anticoncepción	2.1.2	Estructura		Número de servicios activos de telemedicina	No aplica	32	1	Corresponde al servicio de atención a distancia que se encuentre operando en los servicios estatales de salud
2	PF y Anticoncepción	2.2.1	Proceso		Número de personas capacitadas durante el año en temas de Planificación Familiar.	No aplica	3,312	90	Se refiere al número de personal capacitado respecto al número de personas a capacitar en el año (meta)
2	PF y Anticoncepción	2.3.1	Proceso		Número de visitas de supervisión realizadas a las jurisdicciones sanitarias y unidades médicas	No aplica	257	11	Visitas de supervisión de la situación de abasto de anticonceptivos realizadas a jurisdicciones sanitarias y unidades médicas durante el año
2	PF y Anticoncepción	2.4.1	Proceso		Número de aceptantes de un método anticonceptivo (DIU, OTB, IMPLANTES y Hormonales) durante el post-evento obstétrico y el puerperio	No aplica	713,368	20,726	Número de mujeres atendidas por algún evento obstétrico durante el año (parto, aborto o cesárea) que adoptan un método anticonceptivo durante los 42 días posteriores a la atención del evento.
2	PF y Anticoncepción	2.5.1	Resultado		(Número de usuarias activas de ARAP (DIU, SIU, implante subdérmico) al final del año en curso.) *100	Número de usuarias activas de ARAP (DIU, SIU, implante subdérmico) al final del año anterior más número de usuarias	80	80	Muestra el porcentaje de mujeres que iniciaron el año con un ARAP ó adoptaron un ARAP durante el año y se

ÍNDICE: Representado por: Número de Estrategia. Número de Línea de Acción y Número de Actividad General

						nuevas de ARAP (DIU, SIU, Implante subdérmico) durante el año en curso.		mantienen activas al final del año			
			2	PF y Anticoncepción	2.6.1	Estructura	Número de unidades médicas con servicios de planificación familiar instalados para la atención de mujeres con alto riesgo obstétrico (incluye centros de salud y hospitales).	No aplica	115	Corresponde al número de centros de salud y hospitales con alta demanda de atención de enfermedades concomitantes (diabetes mellitus, hipertensión arterial, cáncer, sobrepeso, etc.) que cuentan con al menos un consultorio habilitado para la prestación de servicios de planificación familiar y anticoncepción para mujeres con alto riesgo obstétrico.	5
			2	PF y Anticoncepción	2.7.1	Resultado	Vasectomías realizadas	No aplica	30,635	Número de vasectomías realizadas a hombres con paridad satisfecha, responsabilidad de la Secretaría de Salud	1,190
			2	PF y Anticoncepción	2.8.2	Estructura	Número de servicios nuevos implementados	No aplica	20	Incrementar los servicios de vasectomía sin bisturí en jurisdicciones que carecen del servicio	3
			3	Salud Materna	1.1.1	Proceso	Número de pláticas de educación para la salud, durante el embarazo y el puerperio.	No aplica	120,000	Número de pláticas de educación para la salud, durante el embarazo y el puerperio.	3,750
			3	Salud Materna	1.2.1	Proceso	Número de acuerdos cumplidos en actas o minutas derivados de reuniones de redes sociales	Número de acuerdos establecidos en actas o minutas derivados de reuniones de redes sociales	100	Proporción de acuerdos cumplidos derivados de reuniones de redes sociales	100
			3	Salud Materna	1.3.1	Proceso	Número de campañas de promoción de atención a la salud materna.	No aplica	32	Número de campañas de promoción de atención a la salud materna.	1
			3	Salud Materna	2.1.1	Resultado	Número de mujeres que tuvieron consulta de atención pregestacional.	Número de mujeres con consulta prenatal, por 100	100	Proporción de mujeres con atención pregestacional.	100
			3	Salud Materna	2.2.1	Resultado	Número de consultas de atención prenatal	Total de consultas de atención prenatal de primera vez en	60	Proporción de consultas de atención prenatal de	60

ÍNDICE: Representado por: Número de Estrategia. Número de Línea de Acción y Número de Actividad General

							Referencia y Contrarreferencia obstétrica instalados			Contra referencia obstétrica instalados	
3	Salud Materna	3.3.1	Resultado	Mujeres embarazadas con prueba reactiva referidas	Mujeres embarazadas con prueba reactiva	100	100	100	Proporción de mujeres embarazadas reactivas referidas para atención	100	
3	Salud Materna	3.4.1	Proceso	Número de entidades federativas con estrategia elaborada	No aplica	32	32	1	Número de entidades federativas con estrategia para la atención de mujeres embarazadas migrantes o en contexto de desastre, elaborada y difundida	1	
3	Salud Materna	3.5.1	Proceso	Total de casos analizados en el seno del Comité de Prevención Estudio y Seguimiento de la Morbilidad y Mortalidad Materna y Perinatal	No aplica	384	384	12	Número de casos sesionados a nivel nacional en el seno del Comité de Prevención Estudio y Seguimiento de la Morbilidad y Mortalidad Materna y Perinatal	12	
3	Salud Materna	3.6.1	Resultado	Número casos de mortalidad materna analizados	Número de casos de mortalidad materna registrados	100	100	100	Proporción de casos de mortalidad materna analizados en el Comité de Prevención Estudio y Seguimiento de la Morbilidad y Mortalidad Materna y Perinatal	100	
4	Salud Perinatal	1.1.1	Resultado	Total de recién nacidos con peso menor a 2,500 gramos al nacer en un año determinado	Total de nacimientos registrados en los certificados de nacimiento para el mismo periodo por 100.	5	5	5	Proporción de recién nacidos con bajo peso al nacer (menos de 2,500gr) del total de recién nacidos registrados	5	
4	Salud Perinatal	1.2.1	Resultado	Total de mujeres donadoras de leche humana	Total de mujeres atendidas en bancos de leche humana	20	20	20	Proporción de mujeres donadoras del total de mujeres atendidas en bancos de leche humana	20	
4	Salud Perinatal	2.1.1	Proceso	Número de profesionales de salud y personal de salud comunitaria capacitados	No aplica	2,400	2,400	20	Número de personal de salud capacitado en reanimación neonatal y el programa "ayudando a los bebés a respirar".	20	
4	Salud Perinatal	2.2.1	Proceso	Número de unidades médicas con asesoría que brindan atención obstétrica que realizan contacto piel con piel, el apego inmediato, el	No aplica	32	32	1	Unidades médicas con atención obstétrica que se encuentran trabajando con la "Iniciativa Hospital Amigo del niño y de la niña, asesoradas.	1	

ÍNDICE: Representado por: Número de Estrategia. Número de Línea de Acción y Número de Actividad General

					alojamiento conjunto y el inicio de la lactancia dentro de la primera hora de vida.								
4	Salud Perinatal	2.3.1	Resultado		Total de nacidos vivos a los que se les realizó la prueba de tamiz auditivo neonatal.	Total de nacidos vivos registrados	100	100	Porcentaje de personas recién nacidas con prueba de tamiz auditivo neonatal antes de los primeros 29 días de vida.	100			
4	Salud Perinatal	2.4.1	Resultado		Total de nacidos vivos a los que se les realizó la prueba de tamiz metabólico neonatal.	Total de nacidos vivos registrados	100	100	Proporción de personas recién nacidas con tamiz metabólico neonatal	100			
4	Salud Perinatal	2.5.1	Estructura		Total de entidades federativas con al menos un banco de leche instalado	Total de entidades federativas	65	65	Proporción de entidades federativas con al menos un banco de leche instalado.	1			
4	Salud Perinatal	3.1.1	Proceso		Total de unidades de primer nivel de atención con asesoría para la nominación "Amigo del niño y de la niña"	No aplica	16	16	Número de unidades de primer nivel de atención con asesoría para la nominación "Amigo del niño y de la niña"	1			
5	Aborto Seguro	1.1.1	Proceso		Materiales de comunicación difundidos con la población y el personal de salud	No aplica	32	32	Son los materiales de comunicación difundidos con la población y el personal de salud, a partir de la elaboración y diseño de estrategias de comunicación para informar sobre el derecho al acceso y atención del aborto seguro.	1			
5	Aborto Seguro	2.1.1	Proceso		Número de personal médico operativo capacitado para brindar los servicios de aborto seguro	No aplica	96	96	Es el personal médico operativo capacitado para brindar los servicios de aborto seguro.	3			
5	Aborto Seguro	2.2.1	Proceso		Número de personal médico que se incorpora para garantizar los procedimientos de aborto seguro.	No aplica	64	64	Es el número de personal médico que se incorpora para garantizar los procedimientos de aborto seguro.	2			
5	Aborto Seguro	2.3.1	Proceso		Número de espacios en operación dentro de las unidades de salud para otorgar los servicios de aborto seguro.	No aplica	32	32	Son los espacios que se habilitaron y adecuaron en las unidades de salud para otorgar los servicios de aborto seguro.	1			

INDICE: Representado por: Número de Estrategia. Número de Línea de Acción y Número de Actividad General

5	Aborto Seguro	3.2.1	Proceso	Número de supervisiones realizadas en las unidades de salud para verificar la implementación de los mecanismos de rutas de atención y referencia a los servicios de aborto seguro.	N/a aplica	144	Son las acciones de monitoreo y seguimiento a las unidades de salud para verificar la implementación de las rutas de atención y referencia para favorecer el acceso a los servicios de aborto seguro.	4
6	Violencia de Género	1.1.1	Proceso	Número de materiales de comunicación de promoción de una vida libre de violencia difundidos entre la población y el personal de salud	No aplica	32	Número de materiales de comunicación de promoción de una vida libre de violencia difundidos entre la población y el personal de salud	1
6	Violencia de Género	1.3.1	Proceso	Número de talleres de prevención de la violencia dirigidos a Promotores juveniles	No aplica	384	Número de talleres de prevención de la violencia dirigidos a Promotores juveniles	12
6	Violencia de Género	1.3.2	Proceso	Grupos formados para prevención de la violencia en población adolescente	No aplica	384	Mide el número de grupos formados para prevenir la violencia de género, así como los grupos formados para prevención de la violencia en el noviazgo, dirigidos a la población adolescente	12
6	Violencia de Género	2.1.1	Resultado	Porcentaje de cobertura de atención especializada a mujeres víctimas de violencia familiar severa	Número de mujeres de 15 años y mas unidas en situación de violencia familiar y de género severa, estimadas para su atención en los servicios especializados	22	Número de mujeres de 15 años y más unidas en situación de violencia familiar y de género severa atendidas en servicios especializados respecto del número de mujeres programadas para su atención.	22
6	Violencia de Género	2.2.1	Proceso	Número de herramientas de detección de la violencia que resultaron positivas.	Número de herramientas de detección aplicadas	26	Número de herramientas de detección de la violencia familiar y de género que resultaron positivas respecto de las programadas para su aplicación en mujeres de 15 años y más unidas.	27
6	Violencia de Género	2.4.1	Proceso	Número de talleres brindados sobre IVE	No aplica	32	Número de talleres brindados sobre	1

ÍNDICE: Representado por: Número de Estrategia. Número de Línea de Acción y Número de Actividad General.

									Interrupción Voluntaria del Embarazo	
6	Violencia de Género	2.5.1	Proceso		Número de diagnósticos realizados	Número de diagnósticos programados		10	Número de diagnósticos intercultural elaborados en comunidades con población indígena	1
6	Violencia de Género	3.2.1	Proceso		Número de grupos formados para reeducación de víctimas de violencia de pareja	No aplica		520	Número de grupos formados para reeducación de víctimas de violencia de pareja	16
6	Violencia de Género	3.2.2	Proceso		Número de grupos formados para la reeducación de agresores de violencia de pareja.	No aplica		516	Número de grupos formados para la reeducación de agresores de violencia de pareja	16
6	Violencia de Género	3.2.3	Proceso		Número de reportes con la evaluación de la estrategia de reeducación de víctimas y agresores	No aplica		32	Número de reportes con la evaluación de la estrategia de reeducación de víctimas y agresores	1
6	Violencia de Género	3.4.1	Proceso		Número de talleres de Buen Trato y medidas para evitar la violencia obstétrica	No aplica		128	Número de talleres de buen trato y medidas para evitar la violencia obstétrica	4
2	Cáncer	2.1.3	Resultado		Mujeres tamizadas con prueba de VPH de 35 a 64 años en 5 años (y por única ocasión citologías en ese mismo grupo de edad)	Mujeres de 35 a 64 años responsabilidad de la Ssa		38	Cobertura de tamizaje con prueba de VPH	31
2	Cáncer	2.1.4	Resultado		Número de mujeres de 18 años y más, tamizadas en los CAPASITS	Total de mujeres mayores de 18 años registradas en los capacitcs		70	Cobertura de tamizaje para cáncer de cuello uterino mujeres viviendo con VIH	70
2	Cáncer	2.1.5	Resultado		Mujeres de 25 a 39 años de edad con exploración clínica de mamas en el periodo a evaluar	Mujeres de 25 a 39 años responsabilidad de la Ssa.		26	Cobertura de tamizaje con exploración clínica de mamas	26
2	Cáncer	2.1.6	Resultado		Mujeres tamizadas con mastografía de 40 a 69 años en dos años.	Mujeres de 40 a 69 años responsabilidad de la Ssa.		16	Cobertura de tamizaje con mastografía	16
2	Cáncer	2.1.7	Resultado		Mujeres tamizadas con citología cervical de 25 a 34 años en 3 años	Mujeres tamizadas con citología cervical de 25 a 34 años en 3 años.		17	Cobertura de tamizaje con citología cervical	15

ÍNDICE: Representado por: Número de Estrategia. Número de Línea de Acción y Número de Actividad General

2	Cáncer	2.1.8	Resultado	Mujeres a las que se les realizó citología y/o prueba de VPH y que viven en zona rural	Mujeres de 25 a 64 años en 3 y 5 años (citología y prueba de VPH respectivamente)	31	Cobertura de tamizaje con citología cervical y PVPH en zona rural	25
2	Cáncer	2.3.1	Proceso	Mujeres con citología anormal y PVPH positiva con evaluación colposcópica	Total de mujeres con citología anormal y PVPH positiva	80	Porcentaje de casos con evaluación colposcópica	80
2	Cáncer	2.3.2	Resultado	Casos tratados en clínicas de colposcopia	Total de casos con LIEAG	80	Porcentaje de tratamientos otorgados en casos de LIEAG	80
2	Cáncer	2.3.3	Resultado	Mujeres con resultado BIRADS 4 y 5 que cuentan con evaluación diagnóstica	Total de mujeres con resultado BIRADS 4 y 5	90	Proporción de mujeres con BIRADS 4 y 5 evaluadas con evaluación diagnóstica	90
2	Cáncer	3.1.1	Resultado	Mujeres con diagnóstico confirmado de cáncer de mama o cuello uterino con atención en centro oncológico	Mujeres con diagnóstico confirmado de cáncer de mama o de cuello uterino	85	Proporción de mujeres con cáncer que recibieron atención en centro oncológico	85
2	Cáncer	3.1.3	Proceso	Informe realizado en seguimiento a mujeres viviendo con cáncer de mama y de cuello uterino, 2021, en tratamiento en centro oncológico	Informe programado	100	Informe que contempla el seguimiento a mujeres con cáncer de mama y cuello uterino en centro oncológico	100
2	Cáncer	3.1.4	Resultado	Mujeres con biopsia para confirmación de cáncer de mama que cuentan con al menos una sesión de acompañamiento emocional	Mujeres con biopsia para confirmación de cáncer de mama	85	Proporción de mujeres que recibieron acompañamiento emocional al momento del diagnóstico	85
2	Cáncer	4.2.4	Estructura	No. de "sistemas de imagen" funcionales, con póliza de mantenimiento y control de calidad vigente	Total de "sistemas de imagen"	80	Proporción de sistemas de imagen funcionales con pólizas de mantenimiento vigentes	80
2	Cáncer	5.1.1	Proceso	Supervisiones realizadas que cuenten con informe de supervisión	Total de supervisiones programadas	90	Porcentaje de supervisiones realizadas	90
2	Cáncer	5.2.4	Proceso	Unidades que enviaron informes	Unidades dentro del programa de control de calidad rutinario	100	Porcentaje de unidades que cuentan con control de calidad rutinario para la	100

ÍNDICE: Representado por: Número de Estrategia. Número de Línea de Acción y Número de Actividad General

									adquisición de imágenes mastográficas				
3	Igualdad de Género	1.1.1	Proceso				No aplica	35,640	Número de atenciones brindadas a mujeres en los Centros de Entrenamiento Infantil (CEI)			465	
3	Igualdad de Género	1.2.2	Proceso				No aplica	144	Número de unidades de salud que cuentan con mecanismos incluyentes dirigidos a grupos en condición de vulnerabilidad			4	
3	Igualdad de Género	1.4.1	Proceso				No aplica	6,592	Número total de personal de unidades de salud, oficinas centrales y jurisdiccionales capacitado			182	
3	Igualdad de Género	4.2.1	Proceso				Actividades programadas para prevenir, atender y dar seguimiento a posibles casos de hostigamiento y acoso sexual	100	Actividades para prevenir, atender y dar seguimiento a posibles casos de hostigamiento y acoso sexual			100	

O00 CENTRO NACIONAL DE PROGRAMAS PREVENTIVOS Y CONTROL DE ENFERMEDADES

No.	PROGRAMA	ÍNDICE	TIPO DE INDICADOR	NUMERADOR	DENOMINADOR	META FEDERAL	INDICADOR	META ESTATAL
1	Atención de la Zoonosis	3.1.1	Estructura	Número de profilaxis antirrábicas iniciadas en pacientes agredidos o en contacto con perro o gato doméstico	Número de pacientes agredidos o en contacto con perro o gato doméstico	10	Se busca no rebasar el 10% de inicios de profilaxis antirrábica en pacientes agredidos o en contacto con perro o gato en riesgo de padecer Rabia	10
1	Atención de la Zoonosis	3.1.2	Estructura	Número de profilaxis antirrábicas iniciadas en personas agredidas o en contacto con animales silvestres así como con domésticos de interés económico	Número de personas agredidas o en contacto con animales silvestres así como con domésticos de interés económico	100	Se busca iniciar la profilaxis antirrábica al 100% de las personas agredidas o en contacto con animales silvestres así como por domésticos de interés económico.	100

ÍNDICE: Representado por: Número de Estrategia. Número de Línea de Acción y Número de Actividad General

1	Atención de la Zoonosis	4.1.1	Proceso	Perros y gatos domésticos vacunados	Meta de perros y gatos domésticos a vacunarse	90	Perros y gatos domésticos vacunados contra la rabia, con énfasis en las áreas de riesgo	90	
1	Atención de la Zoonosis	4.2.1	Proceso	Perros y gatos esterilizados quirúrgicamente	Meta anual de perros y gatos a vacunarse contra la rabia	4	Perros y gatos esterilizados quirúrgicamente en relación al universo anual de animales a vacunarse contra la rabia.	4	
1	Atención de la Zoonosis	4.3.1	Proceso	Número de muestras de cerebros enviadas al laboratorio, correspondientes a reservorios sospechosos (con signología sugestiva a rabia) o probables (animal sospechoso con antecedente de contacto con otro animal sugestivo a rabia o confirmado)	Número reportado de reservorios sospechosos (con signología sugestiva a rabia) o probables (animal sospechoso con antecedente de contacto con otro animal sugestivo a rabia o confirmado)	90	Se busca conocer la circulación del virus de la Rabia en zonas que propicien su transmisión al ser humano, mediante el envío de muestras de cerebro de animales reservorios sospechosos o probables de padecer rabia y/o perros y gatos que mueran durante observación clínica.	90	
1	Atención de la Zoonosis	7.1.1	Proceso	Número de pacientes probables de padecer FMMR u otra rickettsiosis (según normativa) con tratamiento reportado en el SEVE de rickettsiosis en el trimestre.	Número de pacientes reportados en el SEVE para rickettsiosis en el trimestre.	100	Mide la cobertura de tratamientos ministrados a pacientes probables de padecer FMMR u otras rickettsiosis.	100	
1	Atención de la Zoonosis	8.1.1	Proceso	Perros ectodesparasitados de forma tópica	Perros censados	95	Medir el número de perros ectodesparasitados en los operativos de control de la rickettsiosis	95	
1	Atención de la Zoonosis	8.1.2	Proceso	Viviendas con rociado intra y peridomiciliar	Viviendas visitadas para rociar	80	Medir el número de viviendas con rociado intra y peridomiciliar en áreas de riesgo de transmisión de rickettsiosis.	80	
2	Control de Enfermedades Transmitidas por Vectores e Intoxicación por Veneno de Artrópodos								
	Paludismo	1.1.1	Proceso	Número de personal de salud capacitado en paludismo sin exclusión de género	Total de personal de salud en el estado que realiza actividades de	100	Cuantifica el porcentaje del personal de salud capacitado en paludismo sin exclusión de género.	100	

ÍNDICE: Representado por: Número de Estrategia. Número de Línea de Acción y Número de Actividad General

5	Dengue	6.3.1	Proceso	Unidades Entomológicas y de Bioensayo que realizan los Estudios de Eficacia Biológica y Susceptibilidad de los Insecticidas	No aplica	30	Mide el cumplimiento de las Unidades Entomológicas y de Bioensayo que realizan los Estudios de Eficacia Biológica y Susceptibilidad de los Insecticidas	1
5	Dengue	7.3.1	Proceso	Número de Localidades prioritarias	Número de Localidades prioritarias	100	Mide trimestralmente el cumplimiento en las acciones de control larvario en las localidades prioritarias	3
5	Dengue	7.3.2	Proceso	Número de Localidades prioritarias con Acciones de Nebulización Espacial en UBV	Número de Localidades prioritarias	100	Mide trimestralmente el cumplimiento de nebulización espacial en localidades prioritarias	3
5	Dengue	7.3.3	Proceso	Número de Localidades Prioritarias con acciones de Rociado Intradomiciliar	Número de Localidades Prioritarias	100	Mide trimestral el porcentaje de localidades con acciones de rociado residual intradomiciliar	3
3	Control y Eliminación de las Micobacteriosis	1.1.1	Resultado	Número de baciloscopias realizadas a casos nuevos, en prevalencia y en vigilancia posttratamiento	Número de baciloscopias programadas a casos nuevos, en prevalencia y vigilancia posttratamiento x 100	100	Porcentaje de baciloscopias realizadas a casos nuevos, en prevalencia y en vigilancia posttratamiento	100
3	Control y Eliminación de las Micobacteriosis	1.1.2	Proceso	Número de histopatologías realizadas a casos nuevos y prevalentes	Total de casos prevalentes	100	Cumplir el 100% de las histopatologías de los casos nuevos y en prevalencia de los casos de lepra	100
3	Control y Eliminación de las Micobacteriosis	1.1.3	Resultado	Número de personas con TBTF nuevos, reingresos y recaídas que ingresaron a tratamiento.	Total de personas que fueron notificadas con TBTF nuevos, reingresos y recaídas.	98	Iniciar tratamiento a los casos de tuberculosis nuevos y retratamientos (total de casos notificados como nuevos, reingresos y recaídas).	98
3	Control y Eliminación de las Micobacteriosis	1.1.4	Proceso	Número de esquemas de segunda línea entregados para tratar a personas con TB FR	Total de esquemas de segunda línea programados.	90	Esquemas de segunda línea entregados para TB.	90
3	Control y Eliminación de las Micobacteriosis	1.2.1	Proceso	Casos nuevos y previamente tratados (reingresos y recaídas) que se les	Total de casos nuevos y previamente tratados	63	Cobertura de pruebas de sensibilidad a fármacos realizadas por métodos moleculares o	63

ÍNDICE: Representado por: Número de Estrategia. Número de Línea de Acción y Número de Actividad General

				realizo una prueba de sensibilidad incluye resultados de pruebas moleculares (por ejem., Xpert MTB/RIF) así como de pruebas fenotípicas convencionales al momento del diagnóstico.	(reingresos y recaídas) notificados.		convencionales a casos nuevos o previamente tratados (reingresos y recaídas).	
3	Control y Eliminación de las Micobacteriosis	1.3.1	Proceso	Número de Jornadas Dermatológicas	No aplica	44	Realizar actividades de búsqueda mediante la realización de Jornadas Dermatológicas en las entidades	1
3	Control y Eliminación de las Micobacteriosis	3.1.1	Resultado	Contactos de caso pulmonar con confirmación bacteriológica de TB notificados (nuevos y previamente tratados) niñas y niños menores de 5 años que reciben tratamiento para ITBL	Total de contactos de caso pulmonar con confirmación bacteriológica de TB notificados (nuevos y previamente tratados) niñas y niños menores de 5 años.	65	Contactos de caso pulmonar con confirmación bacteriológica de TB notificados (nuevos y previamente tratados) niñas y niños menores de 5 años que reciben tratamiento de ITBL.	65
3	Control y Eliminación de las Micobacteriosis	3.1.2	Resultado	Número personas seropositivas que se registraron por primera vez en la atención para el VIH e iniciaron el tratamiento para la infección por tuberculosis latente.	Número total de personas que se registraron por primera vez en la atención para el VIH y se descartó TB activa.	15	Número total de personas seropositivas que se registraron por primera vez en la atención para el VIH e iniciaron el tratamiento para la infección por tuberculosis latente.	15
3	Control y Eliminación de las Micobacteriosis	3.1.3	Resultado	Número de contactos de caso pulmonar con confirmación bacteriológica de TB notificados (nuevos y previamente tratados) con DM con tratamiento para ITBL.	Total de contactos de caso pulmonar con confirmación bacteriológica de TB notificados (nuevos y previamente tratados) con DM.	14	Contactos de caso pulmonar con confirmación bacteriológica de TB notificados (nuevos y previamente tratados) con DM.	14
4	Atención de Urgencias Epidemiológicas y Desastres	1.1.1	Estructura	Kits de reservas estratégicas integrados.	No aplica	96	Integración de Kits de reservas estratégicas.	3
4	Atención de Urgencias Epidemiológicas y Desastres	1.2.1	Resultado	Número de emergencias en salud atendidas	Número de emergencias en salud (brotes y	90	Número de emergencias en salud atendidas con oportunidad.	90

ÍNDICE: Representado por: Número de Estrategia. Número de Línea de Acción y Número de Actividad General

6	Enfermedades Respiratorias Crónicas	2.3.1	Resultado	(brotos y desastres) en menos de 48 hrs.	desastres) registradas.	70	70	Porcentaje de personas con factor de riesgo para asma y/o EPOC que fueron estudiadas con prueba de espirometría	70
6	Enfermedades Respiratorias Crónicas	2.3.2	Resultado	Número de personas con factores de riesgo para Asma y EPOC estudiadas con espirometría	Total de pacientes con diagnóstico de EPOC.	60	60	Porcentaje de pacientes con EPOC que cuentan con prueba de espirometría y evaluación clínica para establecer su diagnóstico con ingreso a tratamiento	60
6	Enfermedades Respiratorias Crónicas	2.3.3	Resultado	Número de pacientes con EPOC en tratamiento y no presentan exacerbación en el periodo.	Total de pacientes con EPOC con seis o más meses en tratamiento	50	50	Porcentaje de pacientes con EPOC con al menos 6 meses en tratamiento y no presenten exacerbaciones en el periodo.	50
6	Enfermedades Respiratorias Crónicas	2.3.4	Resultado	Número de pacientes con diagnóstico de asma y que ingresaron a tratamiento.	Total de pacientes con diagnóstico de asma.	60	60	Porcentaje de pacientes con asma que cuentan con prueba de función pulmonar y evaluación clínica para establecer su diagnóstico e ingresaron a tratamiento.	60
6	Enfermedades Respiratorias Crónicas	2.3.5	Resultado	Número de pacientes con asma con tres meses o más en tratamiento y no presentan crisis en el periodo.	Total de pacientes con asma con tres o más meses en tratamiento.	50	50	Porcentaje de pacientes con asma con al menos tres meses en tratamiento y no presentan crisis en el periodo.	50
7	Enfermedades Cardiometabólicas	1.1.1	Estructura	Número de personal contratado	Número de personal programado	100	100	Número de profesionales de la salud contratados para el programa de Cardiometabólicas	100
7	Enfermedades Cardiometabólicas	2.1.1	Proceso	Número de detecciones de HTA realizadas en población de 20 años y más en la Secretaría de Salud	Total de población programada de 20 años y más en la Secretaría de Salud	16	16	Corresponde al porcentaje de detecciones realizadas de HTA en la población de 20 años y más en la Secretaría de Salud	16
7	Enfermedades Cardiometabólicas	2.1.2	Proceso	Número de detecciones de DM realizadas en población de 20 años y más en la Secretaría de Salud	Total de población programada de 20 años y más en la Secretaría de Salud	16	16	Corresponde al porcentaje de detecciones realizadas de DM en la población de 20 años y más en la Secretaría de Salud	16
7	Enfermedades Cardiometabólicas	2.1.3	Proceso	Número de detecciones de	Total de población programada de 20	16	16	Corresponde al porcentaje de detecciones realizadas	16

ÍNDICE: Representado por: Número de Estrategia. Número de Línea de Acción y Número de Actividad General

7	Enfermedades Cardiometaabólicas	3.1.2	Proceso	obesidad realizadas en la población de 20 años y más en la Secretaría de Salud	Número de pacientes con obesidad en tratamiento en población de 20 años y más de la Secretaría de Salud	años y más en la Secretaría de Salud	Número de pacientes con obesidad en tratamiento en población de 20 años y más de la Secretaría de Salud	de Obesidad realizadas en la población de 20 años y más en la Secretaría de Salud	9	Se refiere al porcentaje de pacientes con obesidad en control (alcanzaron pérdida mayor o igual al 5% del peso corporal basal) en población de 20 años y más	9
7	Enfermedades Cardiometaabólicas	3.1.3	Proceso	Número de pacientes con DM que alcanzan el control con hemoglobina glucosilada (HbA1c) menor al 7% y/o glucosa plasmática en ayuno de 70-130mg/dl	Número de pacientes con DM en tratamiento en el primer nivel de atención en población de 20 años y más en la Secretaría de Salud	Número de pacientes con DM en tratamiento en el primer nivel de atención en población de 20 años y más en la Secretaría de Salud	Número de pacientes con DM en tratamiento en el primer nivel de atención que alcanzan el control con hemoglobina glucosilada (HbA1c) menor al 7% y/o glucosa plasmática en ayuno de 70-130mg/dl	Se refiere al porcentaje de pacientes con DM en tratamiento en el primer nivel de atención que alcanzan el control con hemoglobina glucosilada (HbA1c) menor al 7% y/o glucosa plasmática en ayuno de 70-130mg/dl	9	Se refiere al porcentaje de pacientes con DM en tratamiento en el primer nivel de atención que alcanzan el control con hemoglobina glucosilada (HbA1c) menor al 7% y/o glucosa plasmática en ayuno de 70-130mg/dl	9
7	Enfermedades Cardiometaabólicas	3.1.4	Proceso	Número de pacientes con HTA en el primer nivel de atención que alcanzan el control con T/A <140/90mmHg en población de 20 años y más en la Secretaría de Salud	Número de pacientes con HTA en el primer nivel de atención en población de 20 años y más en la Secretaría de Salud	Número de pacientes con HTA en el primer nivel de atención en población de 20 años y más en la Secretaría de Salud	Número de pacientes con HTA en el primer nivel de atención que alcanzan el control con T/A <140/90mmHg en población de 20 años y más en la Secretaría de Salud	Se refiere al porcentaje de pacientes con HTA en el primer nivel de atención que alcanzan el control con T/A <140/90mmHg en población de 20 años y más en la Secretaría de Salud	20	Se refiere al porcentaje de pacientes con HTA en el primer nivel de atención que alcanzan el control con T/A <140/90mmHg en población de 20 años y más en la Secretaría de Salud	20
7	Enfermedades Cardiometaabólicas	5.1.1	Resultado	Número de profesionales del primer nivel de atención capacitados en materia de cardiometabólicas	Número de profesionales del primer nivel de atención programados para capacitación en materia de cardiometabólicas	Número de profesionales del primer nivel de atención que se capacitaron en materia de cardiometabólicas	Número de profesionales de la salud del primer nivel de atención que se capacitaron en materia de cardiometabólicas	Número de profesionales de la salud del primer nivel de atención que se capacitaron en materia de cardiometabólicas	80	Número de profesionales de la salud del primer nivel de atención que se capacitaron en materia de cardiometabólicas	80
8	Salud en el Adulto Mayor	1.1.1	Proceso	Número de personal capacitado a nivel gerencial o directivo en las entidades federativas en atención a la persona mayor	Número de participantes programados	Número de personal capacitado a nivel gerencial o directivo en las entidades federativas en atención a la persona mayor	Número de personas capacitadas a nivel gerencial o directivo en las entidades federativas en atención a la persona mayor	Son el número de personas capacitadas a nivel gerencial o directivo en las entidades federativas en atención a la persona mayor	100	Son el número de personas capacitadas a nivel gerencial o directivo en las entidades federativas en atención a la persona mayor	100
8	Salud en el Adulto Mayor	1.4.1	Resultado	Número actividades realizadas en la atención e intervención gerontológica a personas mayores	Poplación sujeta a programa	Número actividades realizadas en la atención e intervención gerontológica a personas mayores	Son las actividades de atención gerontológica a las personas adultas mayores y las intervenciones no farmacológicas realizadas por el licenciado en	Son las actividades de atención gerontológica a las personas adultas mayores y las intervenciones no farmacológicas realizadas por el licenciado en	90	Son las actividades de atención gerontológica a las personas adultas mayores y las intervenciones no farmacológicas realizadas por el licenciado en	90

ÍNDICE: Representado por: Número de Estrategia. Número de Línea de Acción y Número de Actividad General

8	Salud en el Adulto Mayor	3.3.1	Proceso	Número de personal multidisciplinario de salud capacitado en en primer nivel de atención en las entidades federativas en atención a la persona mayor.	Número de participantes programados	10	10	gerontología como son las pláticas de educación y promoción para la salud y talleres personalizados y grupales	10
8	Salud en el Adulto Mayor	6.1.1	Resultado	Número de unidades de primer nivel de atención que cuentan con el cartel para prevenir la discriminación y el maltrato hacia las personas mayores.	Número de unidades de primer nivel con programación de la difusión del cartel	40	40	Es el número de carteles realizados en las unidades de salud para la difusión de mensajes de carácter informativo visual dirigidos al personal de salud sobre el tema de "Atención a la persona mayor sin discriminación", por lo menos realizar uno al mes.	40
8	Salud en el Adulto Mayor	6.3.1	Proceso	Número de personas satisfechas y no satisfechas con el servicio de atención a las personas mayores en el primer nivel de atención	No aplica	40	40	Es el número de personas satisfechas y no satisfechas con el servicio de atención a las personas mayores en el primer nivel de atención, para prevenir la discriminación y el maltrato hacia las personas mayores.	40
9	Salud Bucal	3.1.1	Resultado	Número de unidades aplicativas con servicio odontológico que cuentan con material educativo y didáctico de salud bucal.	Total de unidades aplicativas con servicio odontológico.	100	100	Se contemplan las unidades aplicativas que reciben material educativo y didáctico en materia de salud bucal.	100
9	Salud Bucal	4.2.1	Resultado	Campañas de salud bucal realizadas durante el año.	No aplica	60	60	Participación del programa de salud bucal durante las Jornadas Nacionales de Salud Pública.	2
9	Salud Bucal	5.1.1	Resultado	Actividades preventivas extramuros realizadas.	No aplica	25,684,563	25,684,563	Contempla la aplicación del esquema básico de	596,549

ÍNDICE: Representado por: Número de Estrategia. Número de Línea de Acción y Número de Actividad General

9	Salud Bucal	9.1.1	Resultado	Número de actividades preventivas y curativas realizadas.	No aplica	13,163,585	221,210	prevención de salud bucal para preescolares y escolares, así como actividades preventivas a población en general. (SBE01, 02, 06, 07, 11, 15, 19, 20, 22, 24, 25, 29, 30, 31, 32, 33, 47, 48, 49 y 50)	4
9	Salud Bucal	9.2.1	Resultado	Informes de actividades del Promotor de Salud.	No aplica	124	5,822	Se contemplan actividades preventivas y curativas que se realicen en unidades aplicativas. (todas las variables del apartado SBI, excepto SBI27 (tratamiento integral terminado).	4
9	Salud Bucal	9.2.2	Resultado	Número de aplicaciones de barniz de flúor.	No aplica	445,029	2	Corresponde a la aplicación de barniz de flúor intra y extramuros, así como en Jornadas Nacionales de Salud Pública.	5,822
9	Salud Bucal	10.1.1	Resultado	Número de cursos de capacitación estomatológica realizados.	No aplica	52	87	Cursos de capacitación realizados al personal estatal, jurisdiccional y operativo sobre las principales estrategias del programa de salud bucal.	2
9	Salud Bucal	11.1.1	Resultado	Número de visitas de supervisión realizadas.	No aplica	4,699	33,070	Supervisiones realizadas al personal odontológico de las jurisdicciones y unidades aplicativas.	87
9	Salud Bucal	12.1.1	Resultado	Número de consultas estomatológicas realizadas.	No aplica	2,043,790	146	Se contempla el total de consultas de primera vez y subsecuente del servicio estomatológico. (CPP06 y 13)	33,070
9	Salud Bucal	13.1.1	Resultado	Número de tratamientos restaurativos	No aplica	15,027		Aplicación del tratamiento restaurativo atraumático a personas en comunidades	146

ÍNDICE: Representado por: Número de Estrategia, Número de Línea de Acción y Número de Actividad General

10	Prevención de Enfermedades Diarreicas Agudas	2.1.1	Proceso	atraumáticos realizados.	No aplica	32	que carecen de servicios odontológicos.	1
10	Prevención de Enfermedades Diarreicas Agudas	2.1.2	Proceso	Campañas de prevención realizadas en las zonas prioritarias seleccionadas.	No aplica	64	Realización de campañas estatales de prevención de diarreas para población general.	2
10	Prevención de Enfermedades Diarreicas Agudas	2.2.1	Proceso	Operativos preventivos realizados en zonas prioritarias identificadas.	No aplica	64	Realización de campañas de prevención de diarreas en zonas prioritarias seleccionadas.	2
10	Prevención de Enfermedades Diarreicas Agudas	2.3.1	Proceso	Número de cursos de capacitación realizados.	Número de cursos de capacitación programados	100	Realizar operativos preventivos en áreas de riesgo para diarreas, por ejemplo: en las zonas prioritarias seleccionadas, ferias, periodos vacacionales, zonas con aislamientos de V cholera, fiestas religiosas, grandes eventos, etc.	2
10	Prevención de Enfermedades Diarreicas Agudas	3.1.1	Proceso	Supervisiones realizadas	No aplica	64	Mide el porcentaje de capacitaciones realizadas a personal de salud en jurisdicciones sanitarias en cada entidad, de acuerdo a los criterios establecidos como prioritarios.	2

R00 CENTRO NACIONAL PARA LA SALUD DE LA INFANCIA Y LA ADOLESCENCIA

No.	PROGRAMA	ÍNDICE	TIPO DE INDICADOR	NUMERADOR	DENOMINADOR	META FEDERAL	INDICADOR	META ESTATAL
1	Vacunación Universal	1.1.1	Resultado	Población menor de un año de edad que recibe las dosis de vacunas correspondientes al esquema completo de vacunación en el periodo a reportar.	Población de menores de un año de edad de responsabilidad para la Secretaría de Salud en el periodo a reportar.	90	Expresa el porcentaje alcanzado de esquema completos en niñas y niños menores de 1 año de edad.	90

ÍNDICE: Representado por: Número de Estrategia. Número de Línea de Acción y Número de Actividad General

1	Vacunación Universal	1.1.4	Resultado	Población de seis años de edad a la que se le aplicó la segunda dosis de vacuna SRP en el periodo a reportar	Población de seis años de edad de responsabilidad para la Secretaría de Salud en la D.P.R.I. en el periodo a reportar.	95	95	Expresa el porcentaje alcanzado con la aplicación de vacuna SRP en población de seis años de edad	95
1	Vacunación Universal	1.2.1	Resultado	Población de un año de edad que recibe las dosis de vacunas correspondientes al esquema completo de vacunación en el periodo a reportar.	Población de un año de edad de responsabilidad para la Secretaría de Salud en el periodo a reportar.	90	90	Expresa el porcentaje alcanzado de esquema completos de vacunación en niñas y niños de 1 año de edad.	90
1	Vacunación Universal	1.3.1	Resultado	Población de 4 años de edad a la que se le aplicó una dosis de vacuna DPT en el periodo a reportar.	Población de cuatro años de edad, de responsabilidad para la Secretaría de Salud en la D.P.R.I.	95	95	Expresa el porcentaje alcanzado con la aplicación de vacuna DPT en población de cuatro años de edad	95
1	Vacunación Universal	1.3.2	Resultado	Población de mujeres embarazadas a quienes se les aplica una dosis de Tdpa en un periodo de tiempo determinado	Población de mujeres embarazadas, de responsabilidad de la Secretaría de Salud en la D.P.R.I., en el periodo a reportar	95	95	Expresa el porcentaje alcanzado con la aplicación de vacuna Tdpa en las mujeres embarazadas en un periodo determinado	95
1	Vacunación Universal	2.1.1	Resultado	Población con dosis aplicada de vacuna contra influenza estacional en un periodo determinado	Total de población meta a vacunar con la vacuna contra influenza Estacional de Responsabilidad Institucional para la Secretaría de Salud	70	70	Se refiere a las dosis de Vacuna de Influenza Estacional aplicadas durante el último trimestre del 2021	70
3	Atención a la Salud en la Infancia	1.1.1	Proceso	Número de niños menores de cinco años con EDA de primera vez que reciben tratamiento con Plan A	Denominador: Número de niños menores de cinco años con EDA de primera vez.	95	95	Es el número de NN menores de 5 años que recibieron tratamiento para EDA con plan A de hidratación.	95
3	Atención a la Salud en la Infancia	1.2.1	Proceso	Número de niños menores de cinco años con IRA de primera vez que reciben tratamiento sintomático	Número de niños menores de cinco años con IRA de primera vez.	70	70	Es el número de NN menores de 5 años que recibieron tratamiento para IRA con tratamiento sintomático	70

ÍNDICE: Representado por: Número de Estrategia. Número de Línea de Acción y Número de Actividad General

3	Atención a la Salud en la Infancia	2.2.1	Proceso	Número de niñas y niños que acudieron a los talleres de estimulación temprana de primera vez en el año.	Niñas y niños con resultado normal (verde) y rezago (amarillo) en la evaluación del desarrollo EDI.	50	50	Niñas y niños a partir de 1 mes de nacidos a 5 años 11 meses 29 días, que acudieron por primera vez en el año al servicio de estimulación temprana.	50
3	Atención a la Salud en la Infancia	3.1.1	Resultado	Número de niñas y niños menores de seis meses con lactancia materna exclusiva	Número de niñas y niños menores de 6 meses en control nutricional con cualquier diagnóstico (NPT)	55	55	Niñas y niños menores de seis meses de edad alimentados con lactancia materna exclusiva.	55
4	Diagnóstico y tratamiento oportuno de cáncer en menores de 18 años	1.1.1	Proceso	Número de casos correctamente actualizados de acuerdo al tipo de Cáncer y estado actual de los casos capturados en el Registro Nacional de Cáncer de niñas, niños y adolescentes (RCNA)	Total de casos registrados de acuerdo al tipo de Cáncer en el Registro Nacional de Cáncer en niñas, niños y adolescentes (RCNA)	100	100	Registrar y actualizar correctamente el 100% de casos de niñas, niños y adolescentes en el Registro Nacional de Cáncer en niñas, niños y adolescentes (RCNA)	100
4	Diagnóstico y tratamiento oportuno de cáncer en menores de 18 años	3.1.1	Resultado	Supervisiones a Unidades Médicas Acreditadas.	Total de Unidades Médicas Acreditadas en la Entidad	100	100	Supervisar los procesos operacionales en las UMA (Unidades Médicas Acreditadas) para el diagnóstico adecuado y la atención integral en niñas, niños y adolescentes	100
4	Diagnóstico y tratamiento oportuno de cáncer en menores de 18 años	4.1.1	Proceso	Número de médicos y enfermeras pasantes de servicio social capacitadas para la identificación de signos y síntomas de sospecha de cáncer en niñas, niños y adolescentes, y referencia oportuna y adecuada	Número de médicos y enfermeras pasantes de servicio social programadas a capacitar para la identificación de signos y síntomas de sospecha de cáncer en niñas, niños y adolescentes, y referencia oportuna y adecuada	100	100	Capacitar a los médicos y enfermeras pasantes de servicio social en signos y síntomas de sospecha de cáncer en niñas, niños y adolescentes, referencia oportuna y adecuada	100

ÍNDICE: Representado por: Número de Estrategia. Número de Línea de Acción y Número de Actividad General

ANEXO 5

CONVENIO ESPECÍFICO EN MATERIA DE MINISTRACIÓN DE SUBSIDIOS PARA EL FORTALECIMIENTO DE ACCIONES DE SALUD PÚBLICA EN LAS ENTIDADES FEDERATIVAS QUE CELEBRAN, EL EJECUTIVO FEDERAL, POR CONDUCTO DE "LA SECRETARÍA", Y EL ESTADO LIBRE Y SOBERANO DE CHIHUAHUA POR CONDUCTO DE "LA ENTIDAD".

Relación de insumos federales enviados en especie por "LOS PROGRAMAS" en materia de Salud Pública.

310 DIRECCIÓN GENERAL DE PROMOCIÓN DE LA SALUD					
No.	PROGRAMA	ÍNDICE	FUENTE DE FINANCIAMIENTO	CONCEPTO	TOTAL (PESOS)
SIN DATOS					

313 SECRETARIADO TÉCNICO DEL CONSEJO NACIONAL DE SALUD MENTAL					
No.	PROGRAMA	ÍNDICE	FUENTE DE FINANCIAMIENTO	CONCEPTO	TOTAL (PESOS)
SIN DATOS					

315 SECRETARIADO TÉCNICO DEL CONSEJO NACIONAL PARA LA PREVENCIÓN DE ACCIDENTES					
No.	PROGRAMA	ÍNDICE	FUENTE DE FINANCIAMIENTO	CONCEPTO	TOTAL (PESOS)
SIN DATOS					

316 DIRECCIÓN GENERAL DE EPIDEMIOLOGÍA					
No.	PROGRAMA	ÍNDICE	FUENTE DE FINANCIAMIENTO	CONCEPTO	TOTAL (PESOS)
SIN DATOS					

K00 CENTRO NACIONAL PARA LA PREVENCIÓN Y EL CONTROL DEL VIH/SIDA					
No.	PROGRAMA	ÍNDICE	FUENTE DE FINANCIAMIENTO	CONCEPTO	TOTAL (PESOS)
1	VIH y otras ITS	1.9.1.1	Ramo 12-Apoyo Federal	Gel. Lubricante a base de agua. Envase con 2 a 60 g. Descripción complementaria: Envase cor. 5 a 10 g.	7.60 72,865
1	VIH y otras ITS	1.9.1.1	Ramo 12-Apoyo Federal	Condón masculino. De hule látex. Envase con 100 piezas. Descripción complementaria: El precio unitario incluye el costo de distribución	77.00 5,830
1	VIH y otras ITS	1.9.1.1	Ramo 12-Apoyo Federal	Condón femenino. De poliuretano o látex lubricado con dos anillos flexibles en los extremos. Envase con 1, 2 ó 3 piezas en empaque individual.	11.02 11,896
					553,774.00 448,910.00 131,093.92

ÍNDICE: Representado por: *Número de Estrategia. Número de Línea de Acción, Número de Actividad General y Número de Acción Específica*

1	VIH y otras ITS	5.1.1.1	Ramo 12-Apoyo Federal	<p>Descripción complementaria: El precio unitario incluye al costo de distribución</p> <p>Pruebas Rápidas: Reactivo para la determinación cromatográfica, cualitativa de anticuerpos contra VIH tipo 1 y 2 y Treponema pallidum. Cada sobre contiene: · Cartucho de prueba. · Un bulbo de plástico con regulador de corrimiento. · Un bulbo de plástico vacío (pipeta para toma de muestra). · Una lanceta retráctil con 3 niveles de punción. Caja para mínimo 10 sobres con sensibilidad igual o superior al 98% y especificidad igual o superior al 95% para VIH y menor al 98% para sífilis, de acuerdo con el certificado de evaluación diagnóstica del Instituto de Diagnóstico y Referencia Epidemiológicos, o en su caso algún otro organismo internacional como la FDA, EMA o la Organización Mundial de la Salud.</p> <p>Descripción complementaria: Las cantidades son por pieza</p>	127.02	6,251	794,002.02
1	VIH y otras ITS	5.1.1.1	Ramo 12-Apoyo Federal	<p>Pruebas Rápidas. Inmunoanálisis para la detección del antígeno p24 de HIV-1 y anticuerpos al HIV-1 y HIV-2. Inmunoanálisis cualitativo in vitro con lectura visual para la detección simultánea del antígeno (Ag) no inmunocomplejo p24 del HIV-1 en forma libre y anticuerpos (Ab) a HIV-1 y HIV-2 en sangre humana. 10 tarjetas de prueba recubiertas de antígeno HIV1/2 recombinante y péptidos sintéticos, anticuerpos al antígeno p24 y avidina. TATC.</p> <p>Descripción complementaria: Cantidades por piezas.</p>	95.00	2,064	196,080.00
1	VIH y otras ITS	5.1.1.1	Ramo 12-Apoyo Federal	<p>Pruebas Rápidas. Prueba rápida para la determinación cualitativa en sangre total de anticuerpos IgG por inmunocromatografía contra el virus de la inmunodeficiencia humana Tipos 1 y 2. Estuche para mínimo 24 pruebas. TATC. Con sensibilidad igual o superior al 99% y especificidad igual o superior al 98% para VIH, de acuerdo con el certificado de evaluación diagnóstica del Instituto de Diagnóstico y Referencia Epidemiológicos, o en su caso algún otro organismo internacional como la FDA, EMA o la Organización Mundial de la Salud.</p> <p>Descripción complementaria: Prueba rápida inmunocromatografía para la determinación cualitativa en sangre total de anticuerpos IgM/ IgG antiV VIH 1 y 2 en suero, plasma y sangre total.</p>	67.28	22,281	1,499,065.68
1	VIH y otras ITS	5.1.1.1	Ramo 12-Apoyo Federal	<p>Pruebas Rápidas. Prueba rápida para la determinación cualitativa en sangre total de anticuerpos IgG por inmunocromatografía contra el virus de la inmunodeficiencia humana Tipos 1 y 2. Estuche para mínimo 24 pruebas. TATC. Con sensibilidad igual o superior al 99% y especificidad igual o superior al 98% para VIH, de acuerdo con el certificado de evaluación diagnóstica del Instituto de Diagnóstico y Referencia Epidemiológica del Instituto de Diagnóstico y Referencia</p>	67.28	660	44,404.80

ÍNDICE: Representado por: Número de Estrategia. Número de Línea de Acción y Número de Actividad General

1	VIH y otras ITS	8.10.1.4	Ramo 12-Apoyo Federal	<p>Epidemiológicos, o en su caso algún otro organismo internacional como la FDA, EMA o la Organización Mundial de la Salud.</p> <p>Descripción complementaria: Por piezas</p> <p>Reactivo y Juego de Reactivos para Pruebas Específicas. Reactivos para la detección de compuestos de ADN de Mycobacterium tuberculosis y mutaciones asociadas a resistencia a rifampicina del gen rpoB, mediante PCR semicuantiactiva, integrada y en tiempo real, en muestras de esputo y sedimentos preparados 10 Cartuchos RTC.</p> <p>Descripción complementaria: Cajas con 10 cartuchos cada una</p>	18,000.00	10	180,000.00
1	VIH y otras ITS	11.6.1.1	Ramo 12-Apoyo Federal	<p>Pruebas Rápidas. Prueba rápida inmunocromatográfica para la determinación de anticuerpos de Treponema pallidum en suero o plasma humano. Con sensibilidad no menor al 95% y una especificidad no menor al 98% de acuerdo con el certificado de evaluación diagnóstica del Instituto de Diagnóstico y Referencia Epidemiológicos o en su caso algún otro organismo internacional como la FDA, EMA, o la Organización Mundial de la Salud. Requiere prueba confirmatoria. Envase para mínimo 20 pruebas.</p> <p>Descripción complementaria: Cantidades por pieza</p>	51.62	25,005	1,290,758.10
1	VIH y otras ITS	12.3.1.2	Ramo 12-Apoyo Federal	<p>Fórmula para lactantes (Sucedáneo de Leche Humana de Termino). Polvo o líquido. Energía - Mínimo /100 mL: 60 kcal Máximo /100 mL: 70 kcal. Energía - Mínimo /100 mL: 250 kcal Máximo /100 mL: 295 kcal. Vitaminas. Vitamina A (expresados en retinol): Mínimo/100 kcal: 200 U.I. o 60 µg. Máximo/100 kcal: 600 U.I. o 180 g. NSR/100 kcal En caso de productos en polvo debería procurarse conseguir NSR más bajo Vitamina D: Mínimo/100 kcal: 1 µg o 40 U.I., Máximo/100 kcal: 2.5 µg o 100 U.I. En caso de productos en polvo debería procurarse conseguir NSR más bajo. Vitamina C (Ac. ascórbico): Mínimo/100 kcal: 10 mg. Máximo/100 kcal: S. E., NSR/100 kcal: 70 mg. Vitamina B Tiamina (B1) Mínimo/100 kcal: 60 µg Máximo/100 kcal: S. E. NSR/100 kcal: S. E. NSR/100 kcal: 300 µg. Riboflavina (B2): Mínimo/100 kcal: 80 µg Máximo/100 kcal: S. E. NSR/100 kcal 500 µg. Niacina (B3): Mínimo/100 kcal: 300 µg Máximo/100 kcal: S. E. NSR/100 kcal: 1 500 µg. Piridoxina (B6): Mínimo/100 kcal: 35 µg Máximo/100 kcal: S. E. NSR/100 kcal: 175 µg. Ácido fólico (B9): Mínimo/100 kcal: 10 µg Máximo/100 kcal: S. E. NSR/100 kcal: 50 µg. Ácido pantoténico (B5): Mínimo/100 kcal: 400 µg Máximo/100 kcal: S. E. NSR/100 kcal: 2 000 µg. Cianocobalamina (B12): Mínimo/100 kcal: 0.1 µg Máximo/100 kcal: S. E. NSR/100 kcal: 1.5 µg. Biotina (H): Mínimo/100 kcal: 1.5 µg Máximo/100 kcal: S. E. NSR/100 kcal: 10 µg. Vitamina K1: Mínimo/100 kcal: 4 µg Máximo/100 kcal:</p>	80.00	576	46,080.00

ÍNDICE: Representado por: Número de Estrategia. Número de Línea de Acción y Número de Actividad General

	<p>S. E. NSR/100 kcal: 27 µg. Vitamina E (alfa tocoferol equivalente): Mínimo/100 kcal: 0,5 mg Máximo/100 kcal: S. E. NSR/100 kcal: 5 mg. Nutrientes inorgánicos (minerales y elementos traza): Sodio (Na): Mínimo/100 kcal: 20 mg Máximo/100 kcal: 60 mg NSR/100 kcal: -. Potasio (K): Mínimo/100 kcal: 60 mg Máximo/100 kcal: 180 mg NSR/100 kcal: -. Cloro (Cl): Mínimo/100 kcal: 50 mg Máximo/100 kcal: 160 mg NSR/100 kcal: -. Calcio (Ca): Mínimo/100 kcal: 50 mg Máximo/100 kcal: S. E. NSR/100 kcal: 140 mg. Fósforo (P): Mínimo/100 kcal: 25 mg Máximo/100 kcal: S. E. NSR/100 kcal: 100 mg. La relación Ca:P: Mínimo/100 kcal: 1:1 Máximo/100 kcal: 2:1. Magnesio (Mg): Mínimo/100 kcal: 5 mg Máximo/100 kcal: S. E. NSR/100 kcal: 15 mg. Hierro (Fe): Mínimo/100 kcal: 1 mg Máximo/100 kcal: 2 mg. Yodo (I): Mínimo/100 kcal: 10 µg Máximo/100 kcal: S. E. NSR/100 kcal: 60 µg. Cobre (Cu): Mínimo/100 kcal: 35 µg Máximo/100 kcal: S. E. NSR/100 kcal: 120 µg. Zinc (Zn): Mínimo/100 kcal: 0,5 mg Máximo/100 kcal: S. E. NSR/100 kcal: 1,5 mg. Manganeso (Mn): Mínimo/100 kcal: 1 µg Máximo/100 kcal: S. E. NSR/100 kcal: 100 µg. Selenio (Se): Mínimo/100 kcal: 1 µg Máximo/100 kcal: S. E. NSR/100 kcal: 9 µg. Colina: Mínimo/100 kcal: 14 mg Máximo/100 kcal: S. E. NSR/100 kcal: 50 mg. Mioinositol (inositol): Mínimo/100 kcal: 4 mg Máximo/100 kcal: S. E. NSR/100 kcal: 40 mg. L-Carnitina (Carnitina): Mínimo/100 kcal: 1,2 mg Máximo/100 kcal: 2,3 mg. Taurina: Mínimo/100 kcal: 4,7 mg Máximo/100 kcal: 12 mg. Nucleótidos **: Mínimo/100 kcal: 1,9 mg Máximo/100 kcal: 16 mg NSR/100 kcal: -. Fuente de proteína Contendrá los aminoácidos esenciales. Leche de vaca Proteínas Totales: Mínimo/100 kcal 1,8 g Máximo/100 kcal: 3,0 g NSR/100 kcal: -. Lípidos y ácidos grasos: Grasas: Mínimo/100 kcal: 4,4 g Máximo/100 kcal: 6 g NSR/100 kcal: -. ARA: Mínimo/100 kcal: 7 mg Máximo/100 kcal: S.E. DHA: Mínimo/100 kcal : 7 mg Máximo/100 kcal: S.E. NSR/100 kcal: (0,5 % de los ácidos grasos). Relación ARA: DHA: Mínimo/100 kcal: 1:1 Máximo/100 kcal: 2:1. Ácido linoléico: Mínimo/100 kcal: 300 mg Máximo/100 kcal: S. E. NSR/100 kcal: 1 400 mg. Ácido alfa-linolénico: Mínimo/100 kcal : 50 mg Máximo/100 kcal: S. E. - Hidratos de carbono. Hidratos de carbono: Mínimo/100 kcal: 9 g Máximo/100 kcal: 14 g NSR/100 kcal: -. Disposiciones Generales La proporción de ácido linoleico/alfa-linolénico mínimo 5:1, máximo 15:1 De manera opcional, la fuente de proteína podrá contener los aminoácidos esenciales (valina, leucina, isoleucina, treonina, lisina, metionina, fenilalanina y triptofano, y otros, regulados en la NORMA Oficial Mexicana NOM-131-SSA1-2012) y en caso de ser</p>		

ÍNDICE: Representado por: Número de Estrategia. Número de Línea de Acción y Número de Actividad General

				<p>adicionados se listarán en la ficha técnica. El contenido de ácidos grasos trans no será superior al 3% del contenido total de ácidos grasos en las fórmulas para lactantes. En las fórmulas para lactantes solo podrán añadirse almidones naturalmente exentos de gluten precocidos y/o gelatinizados hasta un máximo de 30% del contenido total de hidratos de carbono y hasta un máximo de 2 g/100 ml. En las fórmulas para lactantes debe evitarse el uso de sacarosa, así como la adición de fructosa como ingrediente, salvo cuando sea necesario por justificación tecnológica. En las fórmulas para lactantes podrán añadirse otros nutrimentos/ingredientes normalmente presentes en la leche materna o humana en cantidad suficiente con la finalidad de lograr el efecto nutricional o fisiológico de ésta, sobre la base de las cantidades presentes en la leche materna y para asegurarse que sea adecuado como fuente única de la nutrición del lactante. Su idoneidad e inocuidad debe estar demostrada científicamente. Se debe contar con evidencia científica que demuestre la utilidad de los nutrimentos/ingredientes opcionales que se utilicen y estar a disposición de la Secretaría de Salud cuando ésta lo solicite. Las fórmulas que contengan más de 1,8 g de proteínas por cada 100 kcal, deben incrementar el contenido de piridoxina en al menos 15 µg de piridoxina por cada gramo de proteína arriba de dicho valor. En la fórmula lista para ser consumida de acuerdo con las instrucciones descritas en la etiqueta. Si se añade ácido docosahexaenoico (DHA), el contenido de ácido araquidónico debe ser al menos el mismo que el de DHA y el contenido de ácido eicosapentaenoico (EPA) no debe exceder el contenido de DHA. ** Opcional S.E. Sin Especificación NSR: Nivel Superior de Referencia. Envase desde 360 g hasta 454 g polvo y medida dosificadora.</p>			
1	VIH y otras ITS	8.2.1.5	Fideicomiso - INSABI	<p>Efavirenz. Comprimido recubierto. Cada comprimido contiene: Efavirenz 600 mg. Envase con 30 comprimidos recubiertos.</p> <p>Descripción complementaria: 4370</p>	85.00	173	14,705.00
1	VIH y otras ITS	8.2.1.5	Fideicomiso - INSABI	<p>Darunavir / Cobicistat Tableta Cada tableta contiene: Etanolato de darunavir equivalente a 800 mg de darunavir Cobicistat en dióxido de silicio equivalente a 150 mg de cobicistat Envase con 30 tabletas.</p> <p>Descripción complementaria: 6098</p>	2,915.00	4,600	13,409,000.00
1	VIH y otras ITS	8.2.1.5	Fideicomiso - INSABI	<p>Efavirenz, emtricitabina, tenofovir disoproxil. Tableta. Cada tableta contiene: Efavirenz 600 mg. Emtricitabina 200 mg. Tenofovir disoproxil succinato 300.6 mg equivalente a 245 mg. de Tenofovir disoproxil. Envase con 30 tabletas.</p>	800.00	11,700	9,360,000.00
1	VIH y otras ITS	8.2.1.5	Fideicomiso - INSABI	<p>Maraviroc. Tableta Cada Tableta contiene: Maraviroc 150 mg. Envase con 60 Tabletetas.</p>	6,611.87	43	284,310.41

ÍNDICE: Representado por: Número de Estrategia. Número de Línea de Acción y Número de Actividad General

1	VIH y otras ITS	8.2.1.5	Fideicomiso - INSABI	Abacavir. Tableta. Cada tableta contiene: Sulfato de abacavir equivalente a 360 mg de abacavir. Envase con 60 tabletas.	308.88	144	44,478.72
1	VIH y otras ITS	8.2.1.5	Fideicomiso - INSABI	Zidovudina. Solución Inyectable. Cada frasco ampula contiene: Zidovudina 200 mg Envase con 5 frascos ampula (200 mg/20 mL) Descripción complementaria: 6121	993.41	24	23,841.84
1	VIH y otras ITS	8.2.1.5	Fideicomiso - INSABI	Darunavir. Tableta Cada Tableta contiene: Etanolato de darunavir equivalente a 600 mg de darunavir Envase con 60 Tabletás. Descripción complementaria: 4289	1,821.00	475	864,975.00
1	VIH y otras ITS	8.2.1.5	Fideicomiso - INSABI	Raltegravir. Comprimido Cada Comprimido contiene: Raltegravir potásico equivalente a 400 mg de raltegravir Envase con 60 Comprimidos.	3,573.97	245	875,622.65
1	VIH y otras ITS	8.2.1.5	Fideicomiso - INSABI	Emtricitabina / Tenofovir Alafenamida. Tableta. Cada tableta contiene: Tenofovir alafenamida fumarato 11.2 mg equivalente a 10 mg de tenofovir alafenamida Emtricitabina 200 mg Envase con 30 tabletas. Descripción complementaria: 6162	1,720.00	2,416	4,155,520.00
1	VIH y otras ITS	8.2.1.5	Fideicomiso - INSABI	Lopinavir-ritonavir. Solución Cada 100 ml contienen: Lopinavir 8,0 g Ritonavir 2,0 g Envase frasco ámbar con 160 ml y dosificador.	1,714.00	160	274,240.00
1	VIH y otras ITS	8.2.1.5	Fideicomiso - INSABI	Lamivudina/zidovudina. Tableta Cada Tableta contiene: Lamivudina 150 mg Zidovudina 300 mg Envase con 60 Tabletás.	234.00	202	47,268.00
1	VIH y otras ITS	8.2.1.5	Fideicomiso - INSABI	Dolutegravir. Tableta. Cada tableta contiene: Dolutegravir sódico equivalente a 50 mg de dolutegravir. Envase con 30 tabletas. Descripción complementaria: 6010	3,000.00	232	696,000.00
1	VIH y otras ITS	8.2.1.5	Fideicomiso - INSABI	Ritonavir. Cápsula o Tableta Cada Cápsula o Tableta contiene Ritonavir 100 mg Envase con 30 Tabletás	347.96	864	300,637.44
1	VIH y otras ITS	8.2.1.5	Fideicomiso - INSABI	Entrevirida. Solución Inyectable Cada frasco ampula con liofilizado contiene: Entrevirida 108 mg. Caja con 60 frascos ampula con liofilizado y 60 frascos ampula con diluyente, 60 jeringas de 3 mL, 60 jeringas de 1 mL y 180 toallitas humedecidas con alcohol.	20,330.00	202	4,106,660.00
1	VIH y otras ITS	8.2.1.5	Fideicomiso - INSABI	Nevirapina. Suspensión Cada 100 mililitros contienen: Nevirapina hemihidratada equivalente a 1 g de nevirapina Envase con 240 ml con dosificador.	313.00	15	4,695.00
1	VIH y otras ITS	8.2.1.5	Fideicomiso - INSABI	Dolutegravir / Abacavir / Lamivudina. Tableta. Cada tableta contiene: Dolutegravir sódico equivalente a 50 mg de dolutegravir Sulfato de abacavir equivalente a 600 mg de abacavir Lamivudina 300 mg Envase con 30 tabletas Descripción complementaria: 6108	3,000.00	1,312	3,936,000.00
1	VIH y otras ITS	8.2.1.5	Fideicomiso - INSABI	Abacavir-lamivudina. Tableta. Cada tableta contiene: Sulfato de abacavir equivalente a 600 mg de abacavir. Lamivudina 300 mg. Envase con 30 tabletas. Descripción complementaria: 4371	399.00	979	390,621.00

ÍNDICE: Representado por: Número de Estrategia. Número de Línea de Acción y Número de Actividad General

1	VIH y otras ITS	8.2.1.5	Fideicomiso - INSABI	Lopinavir-ritonavir. Tableta Cada Tableta contiene: Lopinavir 100 mg Ritonavir 25 mg Envase con 60 Tabletas.	1,100.00	115	126,500.00	
1	VIH y otras ITS	8.2.1.5	Fideicomiso - INSABI	Emtricitabina-tenofovir. Tableta. Cada Tableta contiene: Tenofovir disoproxil succinato equivalente a 245 mg de tenofovir disoproxil Emtricitabina 200 mg Envase con 30 Tabletas. Descripción complementaria: 4396	710.00	5,456	3,873,760.00	
1	VIH y otras ITS	8.2.1.5	Fideicomiso - INSABI	Etravirina. tableta cada tableta contiene: Etravirina 200 mg. envase con 60 tabletas. Descripción complementaria: 6074	5,429.27	188	1,020,702.76	
1	VIH y otras ITS	8.2.1.5	Fideicomiso - INSABI	Bictegravir/Emtricitabina/Tenofovir Alafenamida. Tableta. Bictegravir sodico 52.5 mg equivalente a 50 mg de bictegravir. Emtricitabina 200 mg Tenofovir alafenamida fumarato 28 mg equivalente a 25 mg de tenofovir alafenamida. Caja con un frasco con 30 tabletas. Descripción complementaria: 6203	1,720.00	22,631	38,925,320.00	
1	VIH y otras ITS	8.2.1.5	Fideicomiso - INSABI	Lopinavir-ritonavir. Tableta Cada Tableta contiene: Lopinavir 200 mg Ritonavir 50 mg Envase con 120 Tabletas. Descripción complementaria: CCB 010.000.5288.00	2,010.00	58	116,580.00	
1	VIH y otras ITS	8.2.1.5	Fideicomiso - INSABI	Tenofovir. Tableta. Cada tableta contiene: Tenofovir disoproxil fumarato 300 mg. Envase con 30 tabletas. Descripción complementaria: 4277	510.36	302	154,128.72	
1	VIH y otras ITS	8.2.1.5	Fideicomiso - INSABI	Lamivudina. Solución Cada 100 ml contienen: Lamivudina 1 g Envase con 240 ml y dosificador. Descripción complementaria: 4271	889.52	360	320,227.20	
1	VIH y otras ITS	8.2.1.5	Fideicomiso - INSABI	Abacavir. Solución o Jarabe. Cada 100 ml contienen: Sulfato de abacavir equivalente a 2 g de abacavir. Envase con un frasco de 240 ml y pipeta dosificadora o jeringa dosificadora.	577.08	29	16,735.32	
1	VIH y otras ITS	8.2.1.5	Fideicomiso - INSABI	Zidovudina. Solución Oral Cada 100 ml contienen: Zidovudina 1 g Envase con 240 ml.	460.00	481	221,260.00	
2	Virus de Hepatitis C	8.6.1.5	Fideicomiso - INSABI	Glecaprevir/Pibrentasvir. Tableta. Cada tableta contiene: Glecaprevir 100 mg Pibrentasvir 40 mg Envase con 4 cajas, cada una con 7 tiras con 3 tabletas cada una.	68,250.00	18	1,228,500.00	
2	Virus de Hepatitis C	8.6.1.5	Fideicomiso - INSABI	Sofosbuvir, Velpatasvir. Tableta Cada tableta contiene: Sofosbuvir 400 mg Velpatasvir 100 mg Envase con 28 tabletas.	49,896.00	840	41,912,640.00	
TOTAL								131,889,097.58

Nota: La fuente de información para estimar los medicamentos antirretrovirales con recursos del Fondo de Salud para el Bienestar del Instituto de Salud para el Bienestar, será el Sistema de Administración Logística y Vigilancia de Antirretrovirales (SALVAR), por tanto, es obligatorio el uso del Sistema en las Entidades Federativas y que estas mantengan sus existencias y necesidades de medicación actualizadas a los cortes que establece el Centro Nacional para la Prevención y el Control del VIH/SIDA.

ÍNDICE: Representado por: Número de Estrategia. Número de Línea de Acción y Número de Actividad General

L00 CENTRO NACIONAL DE EQUIDAD DE GÉNERO Y SALUD REPRODUCTIVA

No.	PROGRAMA	ÍNDICE	FUENTE DE FINANCIAMIENTO	CONCEPTO	PRECIO UNITARIO	CANTIDAD	TOTAL (PESOS)
2	Cáncer	2.1.3.3	Ramo 12-Apoyo Federal	Reactivos y Juegos de reactivos para pruebas específicas Reactivos completos para la cuantificación de ácidos nucleicos de los siguientes microorganismos: Virus de Inmunodeficiencia Humana, de la Hepatitis B, Hepatitis C, Virus del Papiloma Humano, Citomegalovirus, Chlamydia trachomatis y Mycobacterium tuberculosis. Equipo para mínimo 10 pruebas. RTC. Descripción complementaria: Reactivos completos para la cuantificación de ácidos nucleicos de Virus de Papiloma Humano por PCR	436.13	6,674	2,910,699.58
TOTAL							2,910,699.58

O00 CENTRO NACIONAL DE PROGRAMAS PREVENTIVOS Y CONTROL DE ENFERMEDADES

No.	PROGRAMA	ÍNDICE	FUENTE DE FINANCIAMIENTO	CONCEPTO	PRECIO UNITARIO	CANTIDAD	TOTAL (PESOS)
Control de Enfermedades Transmitidas por Vectores e Intoxicación por Veneno de Artrópodos							
5	Dengue	7.3.1.1	Ramo 12-Apoyo Federal	Plaguicidas (insecticidas) Descripción complementaria: Larvicida organofosforado al 1%, saco con 15 kilogramos	377.00	606	228,462.00
5	Dengue	7.3.1.1	Ramo 12-Apoyo Federal	Plaguicidas (insecticidas) Descripción complementaria: Larvicida biorracional al 2.5%, caja con dos sacos de 10 kilos cada uno	35,000.00	20	700,000.00
5	Dengue	7.3.2.1	Ramo 12-Apoyo Federal	Plaguicidas (insecticidas) Descripción complementaria: Adulticida piretroide al 20%	15,352.23	5	76,761.16
5	Dengue	7.3.2.1	Ramo 12-Apoyo Federal	Plaguicidas (insecticidas) Descripción complementaria: Adulticida organofosforado al 40%, bidón de 20 litros	18,217.10	89	1,621,322.26
5	Dengue	7.3.2.1	Ramo 12-Apoyo Federal	Plaguicidas (insecticidas) Descripción complementaria: Adulticida Piretroide al 1.5% en base oleosa, bidón de 20 litros	22,153.00	30	664,590.00
5	Dengue	7.3.3.1	Ramo 12-Apoyo Federal	Plaguicidas (insecticidas) Descripción complementaria: Insecticida organofosforado de acción residual al 28.16%, caja con 12 frascos de 833 mililitros	14,200.00	6	85,200.00
TOTAL							3,376,335.42

R00 CENTRO NACIONAL PARA LA SALUD DE LA INFANCIA Y LA ADOLESCENCIA

No.	PROGRAMA	ÍNDICE	FUENTE DE FINANCIAMIENTO	CONCEPTO	PRECIO UNITARIO	CANTIDAD	TOTAL (PESOS)
1	Vacunación Universal	1.1.1.5	Ramo 12-Apoyo Federal	Vacuna Contra Difteria, Tos Ferina, Tetanos, Hepatitis B, Poliomieltis Y Haemophilus Influenzae Tipo B. Suspension Inyectable. Cada frasco ampula con 0.5 ml contiene: Toxide diftérico no menos de 20 UI Toxide	240.38	15,413	3,704,976.94

ÍNDICE: Representado por: Número de Estrategia. Número de Línea de Acción y Número de Actividad General

1	Vacunación Universal	2.1.1.1	Ramo 12-Apoyo Federal	<p>tetánico no menos de 40 UI Toxide pertussis 25 µg Hemaglutinina filamentosa 25 µg Poliovirus tipo 1 inactivado (Mahoney) 40 U Poliovirus tipo 2 inactivado (MEF1) 8 U Poliovirus tipo 3 inactivado (Saukett) 32 U Antígeno de superficie del virus de Hepatitis B 10 µg Polisacárido capsular de Haemophilus influenzae tipo b 12 µg Conjugado a la proteína tetánica 22-36 µg Envase con 10 frascos ampulla con 1 dosis de 0.5 ml cada uno.</p> <p>Descripción complementaria: Vacuna Hexavalente. Aún no se tienen precios del 2021</p> <p>Vacuna antiinfluenza. Suspensión inyectable. Cada dosis de 0.5 ml contiene: Fracciones antigénicas purificadas de virus de influenza inactivados correspondientes a las cepas autorizadas por la Organización Mundial de la Salud (OMS) en el periodo pre-invernal e invernal de los años correspondientes del hemisferio norte. Envase con 1 frasco ampulla con 5 ml cada uno (10 dosis).</p> <p>Descripción complementaria: Vacuna contra la Influenza Estacional. Envase con 1 frasco ampulla con 5 ml cada uno (10 dosis) Todavía no hay precios 2021</p>	595.31	72,180	42,969,475.80
TOTAL							46,674,452.74

Gran total

184,850,585.33

NOTA: La descripción del objeto para el que serán utilizados los insumos que se indican en el presente anexo, se encuentran identificados en el **Módulo de Reportes-Presupuestación-Ramo 12**, (Formato Reporte de ramo 12 por entidad federativa, programa, fuente de financiamiento e insumo, bien o servicio), del **Sistema de Información para la Administración del Fondo para el Fortalecimiento de Acciones de Salud Pública en las Entidades Federativas, SIAFFASPE**, los cuales serán consumidos conforme a las metas e indicadores de cada Programa

Relación de insumos federales enviados en especie por **"LOS PROGRAMAS"** en materia de Salud Pública financiados con la fuente de financiamiento del ANEXO 4-INSUMOS

L00 CENTRO NACIONAL DE EQUIDAD DE GÉNERO Y SALUD REPRODUCTIVA

No.	PROGRAMA	ÍNDICE	FUENTE DE FINANCIAMIENTO	CONCEPTO	CANTIDAD (VOLUMEN)
1	Salud Sexual y Reproductiva				
2	PF y Anticoncepción	1.4.1.1	Anexo 4 Insumos	Condón masculino. De hule látex. Envase con 100 piezas.	1,193
2	PF y Anticoncepción	2.3.1.4	Anexo 4 Insumos	Levonorgestrel y etinilestradiol. Grafea Cada Grafea contiene: Levonorgestrel 0.15 mg Etinilestradiol 0.03 mg Envase con 28 Grafeas. (21 con hormonales y 7 sin hormonales)	12,000
2	PF y Anticoncepción	2.3.1.4	Anexo 4 Insumos	Levonorgestrel. Grafea Cada Grafea contiene: Levonorgestrel 0.03 mg Envase con 35 Grafeas.	1,000

ÍNDICE: Representado por: *Número de Estrategia. Número de Línea de Acción y Número de Actividad General*

2	PF y Anticoncepción	2.3.1.4	Anexo 4 Insumos	Desogestrel y etinilestradiol. Tableta. Cada tableta contiene: Desogestrel 0.15 mg. Etinilestradiol 0.03 mg. Envase con 28 Tabletas. (21 con hormonales y 7 sin hormonales).	3,000
2	PF y Anticoncepción	2.3.1.5	Anexo 4 Insumos	Noretisterona. Solución inyectable oleosa. Cada ampolla contiene: Enantato de noretisterona 200 mg Envase con una ampolla de 1 ml.	34,169
2	PF y Anticoncepción	2.3.1.5	Anexo 4 Insumos	Medroxiprogesterona y cipionato de estradiol. Suspensión Inyectable Cada ampolla o jeringa contiene: Acetato de Medroxiprogesterona 25 mg Cipionato de estradiol 5 mg Envase con una ampolla o jeringa prellenada de 0.5 ml.	13,000
2	PF y Anticoncepción	2.3.1.5	Anexo 4 Insumos	Noretisterona y estradiol. Solución inyectable Cada ampolla o jeringa contiene: Enantato de noretisterona 50 mg Valerato de estradiol 5 mg Envase con una ampolla o jeringa con un ml.	5,000
2	PF y Anticoncepción	2.3.1.6	Anexo 4 Insumos	Etonogestrel. Implante El implante contiene: Etonogestrel 68.0 mg Envase con un implante y aplicador.	10,000
2	PF y Anticoncepción	2.3.1.6	Anexo 4 Insumos	Levonorgestrel. Implante. Cada implante contiene: Levonorgestrel 75.0 mg. Envase con 2 implantes y una caja con un trocar e instructivos anexos.	1,000
2	PF y Anticoncepción	2.3.1.7	Anexo 4 Insumos	Norelgestromina-etinilestradiol. Parche. Cada parche contiene: Norelgestromina 6.00 mg Etinilestradiol 0.60 mg Envase con 3 Parches.	18,518
2	PF y Anticoncepción	2.3.1.8	Anexo 4 Insumos	Dispositivos. Dispositivo Intrauterino, T de cobre para nulíparas, estéril, con 380 mm2 de cobre enrollado con bordes redondos, con longitud horizontal de 22.20 a 23.20 mm, longitud vertical de 28.0 a 30.0 mm, filamento de 20 a 25 cm, bastidor con una mezcla del 77 al 85% de plástico grado médico y del 15 al 23% de sulfato de bario, con tubo insertor y aplicador montable con tope cervical. Pieza.	604
2	PF y Anticoncepción	2.3.1.8	Anexo 4 Insumos	Dispositivos. Intrauterino. T de cobre, 380 A. Anticonceptivo estéril con 380 mm2, de cobre, plástico grado médico 77% y sulfato de bario USP 23%, con filamento largo de 30 cm con tubo insertor, tope y émbolo insertor. Pieza.	2,200
2	PF y Anticoncepción	2.3.1.9	Anexo 4 Insumos	Condón femenino. De poliuretano o látex lubricado con dos anillos flexibles en los extremos. Envase con 1, 2 ó 3 piezas en empaque individual.	1,020
2	PF y Anticoncepción	2.3.1.10	Anexo 4 Insumos	Levonorgestrel. Comprimido o Tableta Cada Comprimido o Tableta contiene: Levonorgestrel 0.750 mg Envase con 2 Comprimidos o Tabletas.	4,693
2	PF y Anticoncepción	2.3.1.11	Anexo 4 Insumos	Levonorgestrel. Polvo El dispositivo con polvo contiene: Levonorgestrel (micronizado) 52. mg Envase con un dispositivo.	2,272
TOTAL (PESOS)					20,905,614.59

000 CENTRO NACIONAL DE PROGRAMAS PREVENTIVOS Y CONTROL DE ENFERMEDADES

No.	PROGRAMA	ÍNDICE	FUENTE DE FINANCIAMIENTO	CONCEPTO	CANTIDAD (VOLUMEN)
	Atención de la Zoonosis	3.1.1.1	Anexo 4 Insumos	Vacuna antirrábica. Suspensión inyectable Cada dosis de 0.5 ml de vacuna reconstituida contiene: Liofilizado de Virus inactivados de la rabia (cepa Wistar PMMWI 38-1503-3M) con potencia > 2.5 UI, cultivado en células VERO. Frasco ampula con liofilizado para una dosis y jeringa prellenada con 0.5 ml de diluyente.	1,200

INDICE: Representado por: Número de Estrategia. Número de Línea de Acción y Número de Actividad General

1	Atención de la Zoonosis	3.1.2.1	Anexo 4 Insumos	Inmunoglobulina humana antirrábica. Solución Inyectable Cada frasco ampula o ampolleta contiene: Inmunoglobulina humana antirrábica 300 UI Envase con una jeringa prellenada con 2 ml (150 UI/ml).	400
TOTAL (PESOS)					455,280.00
2	Control de Enfermedades Transmitidas por Veneno de Artrópodos	2.2.1.1	Anexo 4 Insumos	Faboterápico Polivalente Antialacrán o Fragmentos F(ab) ₂ de Inmunoglobulina Polivalente Antialacrán. Faboterápico Polivalente Antialacrán o Fragmentos F(ab) ₂ de Inmunoglobulina Polivalente Antialacrán. Solución Inyectable. Cada frasco ampula con liofilizado contiene: Faboterápico polivalente antialacrán modificado por digestión enzimática para neutralizar 150 DL50 (1.8 mg) de veneno de alacrán del género Centruroides o Fragmentos F(ab) ₂ de inmunoglobulina polivalente antialacrán para neutralizar 150 DL50 (1.8 mg) de veneno de alacrán del género Centruroides sp. Envase con un frasco ampula con liofilizado y ampolleta con diluyente de 5 ml.	808
	Intoxicación por Artrópodos	2.2.1.1	Anexo 4 Insumos	Faboterápico. Faboterápico Polivalente AnticOrallilo Solución Inyectable Cada frasco ampula con liofilizado contiene: Faboterápico Polivalente AnticOrallilo modificado por digestión enzimática para neutralizar 450 DL50 (5 mg) de veneno de Micrurus sp. Envase con un frasco ampula con liofilizado y ampolleta con diluyente de 5 ml	10
	Intoxicación por Artrópodos	2.2.1.1	Anexo 4 Insumos	Faboterápico. Faboterápico Polivalente Antiviperino Solución Inyectable Cada frasco ampula con liofilizado contiene: Faboterápico Polivalente Antiviperino modificado por digestión enzimática para neutralizar no menos de 790 DL50 de veneno de Crotalus basiliscus y no menos de 780 DL50 de veneno de Bothrops asper. Envase con un frasco ampula con liofilizado y ampolleta con diluyente de 10 ml.	2,004
	Intoxicación por Artrópodos	2.4.1.1	Anexo 4 Insumos	Faboterápico Antiarácnido. Faboterápico Polivalente Antiarácnido o Faboterápico Monovalente Antiarácnido Solución Inyectable. Cada frasco ampula con liofilizado contiene: Faboterápico polivalente antiarácnido o Fragmentos F(ab) ₂ de inmunoglobulina monovalente antiarácnido modificado por digestión enzimática para neutralizar 6000 DL50 (180 glándulas de veneno arácnido). Envase con un frasco ampula con liofilizado y ampolleta con diluyente de 5 ml.	424
TOTAL (PESOS)					3,393,907.66
3	Control y Eliminación de las Micobacteriósisis	1.1.3.1	Anexo 4 Insumos	Isoniazida y rifampicina. Tableta ReCubierta Cada Tableta ReCubierta contiene: Isoniazida 400 mg Rifampicina 300 mg Envase con 90 Tabletas ReCubiertas.	702
3	Control y Eliminación de las Micobacteriósisis	1.1.3.1	Anexo 4 Insumos	Isoniazida, rifampicina, pirazinamida, etambutol. Tableta Cada Tableta contiene: Isoniazida 75 mg Rifampicina 150 mg Pirazinamida 400 mg Clorhidrato de etambutol 300 mg Envase con 240 Tabletas.	552
3	Control y Eliminación de las Micobacteriósisis	3.1.1.1	Anexo 4 Insumos	Sustancias Biológicas Tuberculina PPD. Derivado proteico purificado RT 23 para intradermoreacción. Contiene cinco unidades de tuberculina en cada décima de mililitro RTC. Frasco ampula de 1 ml con 10 dosis.	53
TOTAL (PESOS)					1,001,437.95

ÍNDICE: Representado por: Número de Estrategia. Número de Línea de Acción y Número de Actividad General

7	Enfermedades Cardiometaabólicas	2.1.1.1	Anexo 4 Insumos	Tiras reactivas para determinación cuantitativa de perfil de lípidos (para ser utilizadas en equipo portátil para la determinación cuantitativa de colesterol total, colesterol HDL, colesterol LDL, triglicéridos) presentación: frasco con 10, 15 o 25 tiras reactivas.	25,000
7	Enfermedades Cardiometaabólicas	2.1.1.1	Anexo 4 Insumos	Tiras Reactivas Tira reactiva para la determinación semicuantitativa de microalbumina en orina, en un rango de 10 a 100 mg/L, en un tiempo aproximado de un minuto. Tubo con 25, 30 o 50 tiras reactivas. RTC y/o TA.	30,000
7	Enfermedades Cardiometaabólicas	2.1.2.1	Anexo 4 Insumos	Tiras Reactivas Tira Reactiva. Para determinación de glucosa en sangre capilar con límite de medición en glucómetro hasta 500 o 600 mg/dl. Con membrana hidrofílica impregnada con activante químico: glucosa oxidasa, con reductor e indicador o glucosa deshidrogenasa. Para la determinación de glucosa. Envase con 25, 50 o 100 tiras. TATC.	100,000
7	Enfermedades Cardiometaabólicas	2.1.2.1	Anexo 4 Insumos	Prueba en tira reactiva, cartucho o cubeta de reacción descartable, para la determinación cuantitativa de hemoglobina glucosilada fracción A1c en sangre capilar venosa. Caja con 10 0 20 pruebas.	20,000
TOTAL (PESOS)					10,454,800.00

R00 CENTRO NACIONAL PARA LA SALUD DE LA INFANCIA Y LA ADOLESCENCIA

No.	PROGRAMA	ÍNDICE	FUENTE DE FINANCIAMIENTO	CONCEPTO	CANTIDAD (VOLUMEN)
SIN DATOS					

GRAN TOTAL (PESOS) 36,211,040.20

NOTA: Para el programa de Planificación Familiar y Anticoncepción a cargo del Centro Nacional de Equidad de Género y Salud Reproductiva; los programas de Enfermedades Cardiometaabólicas, Control y Eliminación de la Micobacteriosis, Dengue y Atención de la Zoonosis a cargo del Centro Nacional de Programas Preventivos y Control de Enfermedades; y para el programa de Vacunación, Infancia y Adolescencia, a cargo del Centro Nacional para la Salud de la Infancia y la Adolescencia, tendrán como fuente de financiamiento adicional recursos de presupuesto INSABI, y los recursos adicionales.

Continúa en la siguiente página

APÉNDICE

CONVENIO ESPECÍFICO EN MATERIA DE MINISTRACIÓN DE SUBSIDIOS PARA EL FORTALECIMIENTO DE ACCIONES DE SALUD PÚBLICA EN LAS ENTIDADES FEDERATIVAS QUE CELEBRAN, EL EJECUTIVO FEDERAL, POR CONDUCTO DE "LA SECRETARÍA", Y EL ESTADO LIBRE Y SOBERANO DE CHIHUAHUA POR CONDUCTO DE "LA ENTIDAD".

La información de la distribución de los recursos presupuestarios del ramo 33, Aportación Estatal, y Otra, así como los del Instituto de Salud para el Bienestar, INSABI, ANEXO 4- INSUMOS y el Fondo de Salud para el Bienestar, FIDEICOMISO INSABI, no forman parte de los recursos federales ministrados por "LA SECRETARÍA" a "LA ENTIDAD" con motivo del presente convenio, se colocan sólo para efectos de la evaluación de la eficiencia y eficacia de "LOS PROGRAMAS".

Resumen de recursos por fuente de financiamiento

(Monto pesos)

N.º	UNIDAD RESPONSABLE / PROGRAMA DE ACCIÓN	SPPS RAMO 12		RAMO 33	APORTACIÓN N.º ESTATAL	OPORTUNIDAD ADES	OTRA	INSABI				SUBTOTAL		
		RECURSOS FINANCIEROS CASCO CAUSES	INSUMOS					RECURSOS FINANCIEROS FASSA - C RECTORIA	RECURSOS FINANCIEROS S	RECURSOS FINANCIEROS S	RECURSOS FINANCIEROS S		RECURSOS FINANCIEROS S	FIDEICOMIS O INSABI
310 DIRECCIÓN GENERAL DE PROMOCIÓN DE LA SALUD														
1	Políticas de Salud Pública y Promoción de la Salud	6,479,008.71	0.00	518,522.00	0.00	0.00	0.00	0.00	0.00	0.00	0.00	0.00	0.00	6,997,530.71
	1	Determinantes Personales	3,415,770.61	0.00	518,522.00	0.00	0.00	0.00	0.00	0.00	0.00	0.00	0.00	3,934,292.61
	2	Mercadotecnia Social en Salud	463,055.10	0.00	0.00	0.00	0.00	0.00	0.00	0.00	0.00	0.00	0.00	463,055.10
	3	Determinantes Colectivos	2,600,183.00	0.00	0.00	0.00	0.00	0.00	0.00	0.00	0.00	0.00	0.00	2,600,183.00
	4	Profesionalización	0.00	0.00	0.00	0.00	0.00	0.00	0.00	0.00	0.00	0.00	0.00	0.00
	5	Evaluación	0.00	0.00	0.00	0.00	0.00	0.00	0.00	0.00	0.00	0.00	0.00	0.00
		Total:	6,479,008.71	0.00	518,522.00	0.00	0.00	0.00	0.00	0.00	0.00	0.00	0.00	6,997,530.71
313 SECRETARIADO TÉCNICO DEL CONSEJO NACIONAL DE SALUD MENTAL														
1	Salud Mental y Adicciones	0.00	0.00	0.00	0.00	0.00	0.00	0.00	0.00	0.00	0.00	0.00	0.00	0.00
		Salud Mental	0.00	0.00	0.00	0.00	0.00	0.00	0.00	0.00	0.00	0.00	0.00	0.00
		Adicciones	0.00	0.00	0.00	0.00	0.00	0.00	0.00	0.00	0.00	0.00	0.00	0.00
		Total:	0.00	0.00	0.00	0.00	0.00	0.00	0.00	0.00	0.00	0.00	0.00	0.00
315 SECRETARIADO TÉCNICO DEL CONSEJO NACIONAL PARA LA PREVENCIÓN DE ACCIDENTES														
1	Seguridad Vial	0.00	0.00	0.00	0.00	0.00	0.00	0.00	0.00	0.00	0.00	0.00	0.00	0.00
2	Prevención de Accidentes en Grupos Vulnerables	0.00	0.00	0.00	0.00	0.00	0.00	0.00	0.00	0.00	0.00	0.00	0.00	0.00
		Total:	0.00	0.00	0.00	0.00	0.00	0.00	0.00	0.00	0.00	0.00	0.00	0.00
316 DIRECCIÓN GENERAL DE EPIDEMIOLOGÍA														

N o.	UNIDAD RESPONSABLE/ PROGRAMA DE ACCIÓN	SPFS RAMO 12		SUBTOTAL	RAMO 33	APORTACIÓN N ESTATAL	OPORTUNIDAD ADES	OTRA	SUBTOTAL	INSABI			SUBTOTAL	TOTAL
		RECURSOS FINANCIEROS CAUSAS	INSUMOS							RECURSOS FINANCIEROS FASSA - P FASSA - C RECTORIA	RECURSOS FINANCIEROS	RECURSOS FINANCIEROS		
1	Atención a Emergencias en Salud	1,607,322.00	0.00	1,607,322.00	0.00	0.00	0.00	0.00	0.00	0.00	0.00	0.00	0.00	1,607,322.00
1	Emergencias	803,661.00	0.00	803,661.00	0.00	0.00	0.00	0.00	0.00	0.00	0.00	0.00	0.00	803,661.00
2	Monitoreo	803,661.00	0.00	803,661.00	0.00	0.00	0.00	0.00	0.00	0.00	0.00	0.00	0.00	803,661.00
2	Vigilancia en Salud Pública por Laboratorio	1,558,249.00	0.00	1,558,249.00	0.00	0.00	0.00	0.00	0.00	0.00	0.00	0.00	0.00	1,558,249.00
	Total:	3,165,571.00	0.00	3,165,571.00	0.00	0.00	0.00	0.00	0.00	0.00	0.00	0.00	0.00	3,165,571.00
K00 CENTRO NACIONAL PARA LA PREVENCIÓN Y EL CONTROL DEL VIH/SIDA														
1	VIH y otras ITS	1,630,526.00	5,184,188.52	6,814,694.52	4,199,068.20	0.00	0.00	0.00	4,199,068.20	0.00	0.00	93,219,799.06	93,219,799.06	104,233,561.78
2	Virus de Hepatitis C	1,050,400.00	0.00	1,050,400.00	0.00	0.00	0.00	0.00	0.00	0.00	0.00	43,141,140.00	43,141,140.00	44,191,540.00
	Total:	2,680,926.00	5,184,188.52	7,865,094.52	4,199,068.20	0.00	0.00	0.00	4,199,068.20	0.00	0.00	136,360,939.06	136,360,939.06	148,425,101.78
L00 CENTRO NACIONAL DE EQUIDAD DE GÉNERO Y SALUD REPRODUCTIVA														
1	Salud Sexual y Reproductiva	33,352,561.08	0.00	33,352,561.08	1,846,671.00	0.00	0.00	0.00	1,846,671.00	0.00	0.00	20,905,614.59	20,905,614.59	56,104,846.67
1	SSR para Adolescentes	5,493,283.41	0.00	5,493,283.41	0.00	0.00	0.00	0.00	0.00	0.00	0.00	0.00	0.00	5,493,283.41
2	PF y Anticoncepción	6,641,544.17	0.00	6,641,544.17	222,352.00	0.00	0.00	0.00	222,352.00	0.00	0.00	20,905,614.59	20,905,614.59	27,769,510.76
3	Salud Materna	8,820,991.50	0.00	8,820,991.50	1,466,485.00	0.00	0.00	0.00	1,466,485.00	0.00	0.00	0.00	0.00	10,287,476.50
4	Salud Perinatal	2,517,560.00	0.00	2,517,560.00	82,834.00	0.00	0.00	0.00	82,834.00	0.00	0.00	0.00	0.00	2,600,394.00
5	Aborto Seguro	1,043,070.00	0.00	1,043,070.00	0.00	0.00	0.00	0.00	0.00	0.00	0.00	0.00	0.00	1,043,070.00
6	Violencia de Género	8,836,112.00	0.00	8,836,112.00	75,000.00	0.00	0.00	0.00	75,000.00	0.00	0.00	0.00	0.00	8,911,112.00
2	Cáncer	5,100,983.50	2,910,699.58	8,011,683.08	2,197,901.00	0.00	0.00	0.00	2,197,901.00	0.00	0.00	0.00	0.00	10,209,584.08
3	Igualdad de Género	337,834.50	0.00	337,834.50	64,011.00	0.00	0.00	0.00	64,011.00	0.00	0.00	0.00	0.00	401,845.50
	Total:	38,791,379.08	2,910,699.58	41,702,078.66	4,108,583.00	0.00	0.00	0.00	4,108,583.00	0.00	0.00	20,905,614.59	20,905,614.59	66,716,276.25
O00 CENTRO NACIONAL DE PROGRAMAS PREVENTIVOS Y CONTROL DE ENFERMEDADES														
1	Atención de la Zoonosis	444,053.00	0.00	444,053.00	1,719,392.02	0.00	0.00	0.00	1,719,392.02	0.00	0.00	455,280.00	455,280.00	2,618,725.02
2	Control de Enfermedades Transmisibles por Vectores e Intoxicación por Veneno de Artrópodos	1,096,175.00	3,376,335.42	4,472,510.42	8,096,870.00	0.00	0.00	0.00	8,096,870.00	0.00	0.00	3,393,907.66	3,393,907.66	15,963,288.08
1	Paludismo	653,090.00	0.00	653,090.00	7,935,988.00	0.00	0.00	0.00	7,935,988.00	0.00	0.00	0.00	0.00	8,589,078.00
2	Enfermedad de Chagas	0.00	0.00	0.00	0.00	0.00	0.00	0.00	0.00	0.00	0.00	0.00	0.00	0.00
3	Leishmaniasis	0.00	0.00	0.00	0.00	0.00	0.00	0.00	0.00	0.00	0.00	0.00	0.00	0.00
4	Intoxicación por Artrópodos	0.00	0.00	0.00	0.00	0.00	0.00	0.00	0.00	0.00	0.00	0.00	0.00	0.00
5	Dengue	443,085.00	3,376,335.42	3,819,420.42	160,882.00	0.00	0.00	0.00	160,882.00	0.00	0.00	3,393,907.66	3,393,907.66	3,393,907.66
6	Vigilancia Post Oncocercosis	0.00	0.00	0.00	0.00	0.00	0.00	0.00	0.00	0.00	0.00	0.00	0.00	0.00
3	Control y Eliminación de las Micobacteriosis	0.00	0.00	0.00	2,366,280.13	0.00	0.00	0.00	2,366,280.13	0.00	0.00	1,001,437.95	1,001,437.95	3,367,718.08

N.º	UNIDAD RESPONSABLE / PROGRAMA DE ACCIÓN	SPPS RAMO 12		RAMO 33	APORTACIÓN ESTADAL	OPORTUNIDADES	OTRA	SUBTOTAL	INSABI				SUBTOTAL	TOTAL
		RECURSOS FINANCIEROS CASCO CAUSES	INSUMOS						RECURSOS FINANCIEROS S	RECURSOS FINANCIEROS S	RECURSOS FINANCIEROS S	RECURSOS FINANCIEROS S		
4	Atención de Urgencias Epidemiológicas y Desastres	327,113.84	0.00	197,500.00	0.00	0.00	0.00	197,500.00	0.00	0.00	0.00	0.00	0.00	524,613.84
5	Prevención y Control de las Neumonías Adquiridas en la Comunidad e Influenza	0.00	0.00	0.00	0.00	0.00	0.00	0.00	0.00	0.00	0.00	0.00	0.00	0.00
6	Enfermedades Respiratorias Crónicas	0.00	0.00	254,500.00	0.00	0.00	0.00	254,500.00	0.00	0.00	0.00	0.00	0.00	254,500.00
7	Enfermedades Cardiometaabólicas	6,793,173.00	0.00	8,986,186.00	0.00	0.00	0.00	8,986,186.00	0.00	0.00	0.00	0.00	0.00	26,234,159.00
8	Salud en el Adulto Mayor	564,510.00	0.00	397,035.00	0.00	0.00	0.00	397,035.00	0.00	0.00	0.00	0.00	0.00	961,545.00
9	Salud Bucal	177,291.00	0.00	1,608,281.96	0.00	0.00	0.00	1,608,281.96	0.00	0.00	0.00	0.00	0.00	1,785,572.96
10	Prevención de Enfermedades Diarreas Agudas	97,003.63	0.00	301,527.00	0.00	0.00	0.00	301,527.00	0.00	0.00	0.00	0.00	0.00	398,530.63
	Total:	9,499,319.47	3,376,335.42	23,927,572.11	0.00	0.00	0.00	23,927,572.11	15,305,425.61	0.00	0.00	0.00	15,305,425.61	52,108,652.61
R00 CENTRO NACIONAL PARA LA SALUD DE LA INFANCIA Y LA ADOLESCENCIA														
1	Vacunación Universal	2,293,087.50	46,674,452.74	48,967,540.24	0.00	0.00	0.00	9,515,841.00	0.00	0.00	0.00	0.00	0.00	58,483,381.24
2	Atención a la Salud de la Adolescencia	500,000.00	0.00	0.00	0.00	0.00	0.00	0.00	0.00	0.00	0.00	0.00	0.00	500,000.00
3	Atención a la Salud en la Infancia	500,000.00	0.00	1,886,559.00	0.00	0.00	0.00	1,886,559.00	0.00	0.00	0.00	0.00	0.00	2,386,559.00
4	Diagnóstico y Tratamiento oportuno de cáncer en menores de 18 años	80,411.50	0.00	252,314.80	0.00	0.00	0.00	252,314.80	0.00	0.00	0.00	0.00	0.00	332,726.30
	Total:	3,373,499.00	46,674,452.74	50,047,951.74	0.00	0.00	0.00	11,654,714.80	0.00	0.00	0.00	0.00	0.00	61,702,666.54
Gran Total:		63,998,703.26	58,745,656.27	122,135,359.53	0.00	0.00	0.00	44,408,460.11	36,211,040.20	0.00	0.00	0.00	136,360,938.06	172,571,979.26
														539,115,798.89

NOTA: La descripción detallada de los insumos/servicios a adquirir o contratar con los recursos que se indican en el presente Apéndice, se encuentran identificados en los siguientes módulos del Sistema de Información para la Administración del Fondo para el Fortalecimiento de Acciones de Salud Pública en las Entidades Federativas, SIAFFASPE: Módulo de Reportes-Presupuestación-Ramo 12 (Formato Reporte de ramo 12 por entidad federativa, programa, fuente de financiamiento e insumo, bien o servicio); Módulo de Reportes-Presupuestación-Ramo 33 (Formato Reporte de ramo 33 por entidad federativa, programa, fuente de financiamiento e insumo, bien o servicio) y Módulo de Reportes-Presupuestación-INSABI-Insumos-Captura y Validación.

Continúa en la siguiente página

SEGUNDA. - “**LAS PARTES**” acuerdan que salvo por lo expresamente estipulado en el presente instrumento jurídico, todas las demás obligaciones del “**CONVENIO PRINCIPAL**” deberán permanecer sin cambio alguno, por lo que reconocen y ratifican la plena vigencia del “**CONVENIO PRINCIPAL**”.


TERCERA. - “**LAS PARTES**” convienen en que la ejecución del presente instrumento no constituye una novación de cualquier obligación establecida en el “**CONVENIO PRINCIPAL**”.

CUARTA. “**LAS PARTES**” convienen en que, para la interpretación y cumplimiento del presente Convenio, será aplicable el derecho federal vigente y se someten irrevocablemente a la jurisdicción de los tribunales federales competentes en la Ciudad de México, renunciando a cualquier otra jurisdicción que, en razón de su domicilio presente o futuro o por cualquier otra razón, les pudiera corresponder.

QUINTA. El presente **Convenio Modificatorio** empezará surtir efectos a partir de la fecha de su firma, y se mantendrá en vigor hasta el **31 de diciembre de 2021**.

Estando enteradas las partes del contenido y alcance legal del presente Convenio Modificatorio, lo firman por cuadruplicado a los quince días del mes de abril del año dos mil veintiuno.-----


POR "LA SECRETARÍA"



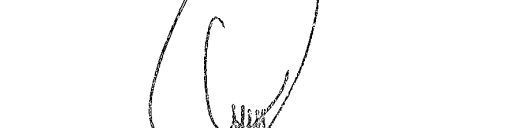
Dr. Hugo López Gatell Ramírez
 Subsecretario de Prevención y Promoción de la Salud




Dr. Ricardo Cortés Alcalá
 Director General de Promoción de la Salud



Dra. Karla Berdichevsky Feldman
 Directora General del Centro Nacional de Equidad de Género y Salud Reproductiva



Dr. José Luis Atomía Zagarra
 Director General de Epidemiología



Dr. Ruy López Ridaura
 Director General del Centro Nacional de Programas Preventivos y Control de Enfermedades




Mtra. Diana Iris Tejadilla Orozco
 Directora de Desarrollo de Modelos de Atención en Salud Mental




Dra. Alethse De La Torre Rosas
 Directora General del Centro Nacional para la Prevención y el Control del VIH/SIDA


Firma en ausencia de la Dra. Lorena Rodríguez Bores Ramírez, Secretaria Técnica del Consejo Nacional de Salud Mental, de conformidad con lo dispuesto en el artículo 55 del Reglamento Interior de la Secretaría de Salud.



Dr. Arturo García Cruz
 Secretario Técnico del Consejo Nacional para la Prevención de Accidentes




Dr. José Luis Díaz Ortega
 Director de Atención a la Salud de la Infancia y la Adolescencia
 Firma en ausencia del Titular del Centro Nacional para la Salud de la Infancia y la Adolescencia, de conformidad con lo dispuesto en el Artículo 55 del Reglamento Interior de la Secretaría de Salud.



ORGANISMO PÚBLICO
 SERVICIOS DE SALUD
 SECRETARÍA DE SALUD

HOJA UNO DE FIRMAS DEL CONVENIO MODIFICATORIO AL CONVENIO ESPECÍFICO EN MATERIA DE MINISTRACIÓN DE SUBSIDIOS PARA EL FORTALECIMIENTO DE ACCIONES DE SALUD PÚBLICA EN LAS ENTIDADES FEDERATIVAS, QUE CELEBRAN, EL EJECUTIVO FEDERAL POR CONDUCTO DE LA SECRETARÍA DE SALUD "LA SECRETARÍA", Y EL ESTADO LIBRE Y SOBERANO DE CHIHUAHUA POR CONDUCTO DE "LA ENTIDAD", EL QUINCE DE ABRIL DE DOS MIL VEINTIUNO.

POR "LA ENTIDAD"



Dr. Arturo Fuentes Vélez
Secretario de Hacienda



Lic. Eddardo Fernández Herrera
Secretario de Salud y Director General de Servicios de Salud de Chihuahua

HOJA DOS DE FIRMAS DEL CONVENIO MODIFICATORIO AL CONVENIO ESPECÍFICO EN MATERIA DE MINISTRACIÓN DE SUBSIDIOS PARA EL FORTALECIMIENTO DE ACCIONES DE SALUD PÚBLICA EN LAS ENTIDADES FEDERATIVAS, QUE CELEBRAN, EL EJECUTIVO FEDERAL POR CONDUCTO DE LA SECRETARIA DE SALUD "LA SECRETARÍA", Y EL ESTADO LIBRE Y SOBERANO DE CHIHUAHUA POR CONDUCTO DE "LA ENTIDAD", EL QUINCE DE ABRIL DE DOS MIL VEINTIUNO.

La suscrita, Mtra. Sulma Iliana Martínez Díaz, con facultad para certificar, Directora Jurídica de Servicios de Salud de Chihuahua, en términos de lo dispuesto en el artículo 32 Fracción XVIII del Reglamento Interior de Servicios de Salud de Chihuahua:-----

----- HAGO CONSTAR Y CERTIFICO -----

Que el presente documento consistente en 59 (Cincuenta y nueve) fojas útiles, es copia fiel, exacta y cotejada con el original del Convenio Modificatorio al Convenio Específico en Materia de Ministración de Subsidios para el Fortalecimiento de Acciones de Salud Publica en las Entidades Federativas (01-CM-AFASPE-CHIH/2021), el cual tuve a la vista y que obra en los archivos de la Dirección Jurídica Servicios de Salud de Chihuahua.-----

Para los efectos legales a que haya lugar, se expide la presente certificación, en la ciudad de Chihuahua, Chihuahua, a los seis días del mes de septiembre del año dos mil veintiuno. -----

DIRECTORA JURÍDICA DE SERVICIOS DE SALUD DE CHIHUAHUA



MTRA. SULMA ILIANA MARTÍNEZ DÍAZ

SIN TEXTO