

*Gobierno del Estado  
Libre y Soberano de Chihuahua*



Registrado como  
Artículo  
de segunda Clase de  
fecha 2 de Noviembre  
de 1927

Todas las leyes y demás disposiciones supremas son obligatorias por el sólo hecho de publicarse en este Periódico.

Responsable: La Secretaría General de Gobierno. Se publica los Miércoles y Sábados.

Chihuahua, Chih., sábado 24 de diciembre de 2016.

No. 103

**Folleto Anexo**

**TABLA DE VALORES UNITARIOS DE SUELO  
Y CONSTRUCCIONES PARA EL EJERCICIO  
FISCAL 2017 DEL MUNICIPIO DE:  
CHIHUAHUA**

**EL CIUDADANO LICENCIADO JAVIER CORRAL JURADO, GOBERNADOR CONSTITUCIONAL DEL ESTADO LIBRE Y SOBERANO DE CHIHUAHUA, A SUS HABITANTES SABED:**

**QUE EL HONORABLE CONGRESO DEL ESTADO SE HA SERVIDO EXPEDIR EL SIGUIENTE**

**DECRETO:**

**DECRETO No.**

**LXV/APTVV/0057/2016 I P.O.**

**LA SEXAGÉSIMA QUINTA LEGISLATURA DEL HONORABLE CONGRESO DEL ESTADO DE CHIHUAHUA, REUNIDA EN SU PRIMER PERÍODO ORDINARIO DE SESIONES, DENTRO DEL PRIMER AÑO DE EJERCICIO CONSTITUCIONAL,**

**D E C R E T A**

**ARTÍCULO PRIMERO.-** Se aprueban las Tablas de Valores Unitarios de Suelo y Construcciones propuestas por el H. Ayuntamiento del Municipio de **Chihuahua**, mismas que servirán de base para la determinación del valor catastral y el cálculo de las contribuciones en materia de propiedad inmobiliaria, durante el ejercicio fiscal comprendido del 1° de enero al 31 de diciembre de 2017, las cuales se anexan al presente Decreto y pasan a formar parte del mismo.

**ARTÍCULO SEGUNDO.-** De conformidad con el artículo 28, fracción I, de la Ley de Catastro del Estado de Chihuahua, a partir del 1° de enero del año 2017, deberá actualizarse el valor de cada una de las cuentas del padrón catastral con base en las Tablas autorizadas, sujetándose a las reglas establecidas en la referida Ley y este Decreto.

**ARTÍCULO TERCERO.-** La autoridad catastral municipal deberá calcular el Impuesto Predial para el ejercicio del 2017, utilizando el mismo valor base que sirvió para el cálculo del citado Impuesto al 31 de diciembre de 2016.

**ARTÍCULO CUARTO.-** Para la determinación de la base del Impuesto sobre Traslación de Dominio de Bienes Inmuebles, a que se refiere el Libro II, Título III, Capítulo IV, del Código Municipal para el Estado de Chihuahua, durante el ejercicio fiscal 2017, se omitirá la aplicación de la fracción II del artículo 158 del referido ordenamiento jurídico.

**ARTÍCULO QUINTO.-** Tratándose de predios que estén en el supuesto de la fracción II del artículo 28 de la Ley de Catastro del Estado de Chihuahua, se aplicarán los valores actualizados si dichos predios fueron revaluados por haber tenido cambios físicos o de urbanización que afecten su valor, entendiéndose por cambio físico, la alteración de las características físicas de un predio como: construcciones, reconstrucciones, remodelaciones, ampliaciones, demoliciones parciales o totales, o cualesquiera otra que afecte el valor del predio; y por cambio de urbanización, la modificación de las obras y demás servicios públicos municipales que afectan el valor del predio.

**ARTÍCULO SEXTO.-** Durante el ejercicio fiscal 2017, no será aplicable lo dispuesto por el artículo 152 del Código Municipal para el Estado de Chihuahua.

### **T R A N S I T O R I O S**

**ARTÍCULO PRIMERO.-** El presente Decreto entrará en vigor el día primero de enero del año 2017.

**ARTÍCULO SEGUNDO.-** Los Municipios de la Entidad deberán actualizar, durante el año 2017, el padrón catastral y las Tablas de Valores Unitarios de Suelo y Construcciones.

**D A D O** en el Salón de Sesiones del Poder Legislativo, en la ciudad de Chihuahua, Chih., a los seis días del mes de diciembre del año dos mil dieciséis.

**PRESIDENTA. DIP. BLANCA AMELIA GÁMEZ GUTIÉRREZ. Rúbrica. SECRETARIA. DIP. ROCÍO GRISEL SAENZ RAMÍREZ. Rúbrica. SECRETARIO. DIP. JESÚS VILLARREAL MACÍAS. Rúbrica.**

**Por lo tanto mando se imprima, publique, circule y se le dé el debido cumplimiento.**

**En la ciudad de Chihuahua, Palacio de Gobierno del Estado, a los catorce días del mes de diciembre del año dos mil dieciséis.**

**EL GOBERNADOR CONSTITUCIONAL DEL ESTADO. LIC. JAVIER CORRAL JURADO. Rúbrica. EL SECRETARIO GENERAL DE GOBIERNO. MTRO. SERGIO CÉSAR ALEJANDRO JÁUREGUI ROBLES. Rúbrica.**

**TESORERIA MUNICIPAL DE CHIHUAHUA**  
**VALORES UNITARIOS PARA COLONIAS URBANAS PARA EL EJERCICIO FISCAL 2017**

VALOR UNITARIO POR M2.				
ZONA HOMOGÉNEA	SECTOR	COLONIA O FRACCIONAMIENTO	MANZANAS	VALOR
44	006	SANTA ROSA	01,02,03,04,05,06, 07,08,09,10,11,12	\$ 690.00
44	007	SANTA ROSA	01,02,03,04,05,06, 07,08,09,10,11,12	\$ 690.00
44	008	SANTA ROSA	01,02,03,04,05,06, 07,08,09,10,11,12, 13,14,15,16,17,18, 19,20,21,22,23	\$ 690.00
33	009	BELLAVISTA (entre Santa Rosa y Dale)	01,02,03,12	\$ 450.00
44		SANTA ROSA	04,05,06,07,08,09, 10,13,14,15,16,17, 18,19,20,21,22,23, 24,25	\$ 690.00
33	010	BELLAVISTA (entre Santa Rosa y Dale)	01	\$ 450.00
44		SANTA ROSA	02,03,04,05,06,07, 08,09,10,11,13,14, 16,17,18,19,20,22, 23,24,25,26,27,28, 30	\$ 690.00
44	016	SANTA ROSA	01,02,03,04,05,06, 07,08,09,10,11,12, 13,14,15,16,17,18, 19,20,21,22,23	\$ 690.00

**TESORERIA MUNICIPAL DE CHIHUAHUA**  
**VALORES UNITARIOS PARA COLONIAS URBANAS PARA EL EJERCICIO FISCAL 2017**

VALOR UNITARIO POR M2.				
ZONA HOMOGÉNEA	SECTOR	COLONIA O FRACCIONAMIENTO	MANZANAS	VALOR
26	017	SAN RAFAEL	06,07,13,14,20,21	\$ 340.00
44		SANTA ROSA	01,02,03,04,05,08, 09,10,11,12,15,16, 17,18,19,22,23,24	\$ 690.00
26	018	SAN RAFAEL	05,06,08,11,12,13, 19,20,21	\$ 340.00
44		SANTA ROSA	01,03,04,10,14,15, 16,17,26	\$ 690.00
39	019	LA JOYA	35,36,37,38,39,40, 41,42,43,44,45,46, 47,48,49,50,51,52, 53,54,92	\$ 570.00
39		LA MINITA	31,61,62,63,71,73	\$ 570.00
8		MADERA 65	27,31,69,70,71,74, 75,76,77,78,80,81, 82,83,84,85,87,89, 90,91,92, 93,94,95, 97	\$ 120.00
47	019	RACHALI FRACC	101,102,103,104, 105	\$ 740.00
26		SAN RAFAEL	06,07,13,14,20,21, 29	\$ 340.00
44		SANTA ROSA	01,02,03,04,05,08, 09,10,11,12,15,16, 17,18,19,23,24,25, 26,32,33, 34,59,64	\$ 690.00
44	023	SANTA ROSA	01,02,03,04,05,06, 07,08,09,10,11,12	\$ 690.00
33	024	BELLAVISTA (entre Santa Rosa y Dale)	01,02,03,08,09,10, 14,15,16	\$ 450.00
44		SANTA ROSA	04,05,06,07,11,12, 13,17,18, 19	\$ 690.00

**TESORERIA MUNICIPAL DE CHIHUAHUA**  
**VALORES UNITARIOS PARA COLONIAS URBANAS PARA EL EJERCICIO FISCAL 2017**

VALOR UNITARIO POR M2.				
ZONA HOMOGÉNEA	SECTOR	COLONIA O FRACCIONAMIENTO	MANZANAS	VALOR
33	025	BELLAVISTA (entre Santa Rosa y Dale)	01,02,03,08,09,12, 13,16,17, 21	\$ 450.00
44		SANTA ROSA	04,05,06,07,10,11, 14,15,18,19,20	\$ 690.00
58	027	OBRERA(EN FRANJA)	01,02,03,04,05,06, 07,08,09,10,11,12, 13,14,15,16,17,18, 19,20,21,22,23,24, 25,26,27,28,29,30, 31,33	\$ 1,180.00
44	029	OBRERA	01,02,03,05,06,21, 22,23,24	\$ 690.00
27		SAN FERNANDO	04,08,09,10,11,12, 13,14,15,16,17	\$ 370.00
26		SAN RAFAEL	18,19,20,25	\$ 340.00
26	030	SAN RAFAEL	01,03,14,15,16,17, 18,19,20,23,24,26, 27,28,31,32,33,34, 35,36	\$ 340.00
26	031	SAN RAFAEL	01,02,03,04,05,06, 07,08,09,10,11,14, 15,16,17,18,19,20, 21,22,23,24,25,26, 27	\$ 340.00
22		TORIBIO ORTEGA (SAN RAFAEL)	29,30,31,32,33,34, 35,36,37,38,39,40, 41	\$ 290.00
57	032	CUAUHTÉMOC	02,03,04,05,06,07, 08,09,10	\$ 1,090.00
57	033	CUAUHTÉMOC	01,02,03,04,07,08, 11,12,16,17,18,19, 20,23,24,26,27	\$ 1,090.00

**TESORERIA MUNICIPAL DE CHIHUAHUA**  
**VALORES UNITARIOS PARA COLONIAS URBANAS PARA EL EJERCICIO FISCAL 2017**

VALOR UNITARIO POR M2.				
ZONA HOMOGÉNEA	SECTOR	COLONIA O FRACCIONAMIENTO	MANZANAS	VALOR
39	035	PACIFICO	01,02,03,04,05,06, 07,08,09,10,11,12, 13,14,15,16,17,18,19,20, 21,22,23	\$ 570.00
39	036	PACIFICO	01,02,03,04,05,06, 07, 08,09,10,11,12, 13,14,15,17,19,20, 21,22,23	\$ 570.00
33	037	BELLAVISTA (entre Santa Rosa y Dale)	01,02,03,04,05,06, 07,08,09,10,11,12, 13,14,15,16,17,18, 19,20,21,22,23,24, 25,26,27,28,29,30, 31 32	\$ 450.00
58	039	OBRERA(EN FRANJA)	01,02,03,04,05,06, 07,08,09,10,11,12, 13,14,15,16,17,18, 19,20,21,22,23,24, 25,26	\$ 950.00
58	040	OBRERA FRANJA	01,02,03,04,05,06, 07,08,10,11,12, 13,14,15	\$ 950.00
30	042	BARRIO DE LONDRES	11,12,15,16,17,18, 19,20,21,22,24,25, 26,27,28,29,30,31, 37,40,44,48	\$ 400.00
44		OBRERA	01,02,03,04,05,06, 07,08, 09,10	\$ 690.00
26		SAN RAFAEL	23,32,42,43	\$ 340.00

**TESORERIA MUNICIPAL DE CHIHUAHUA**  
**VALORES UNITARIOS PARA COLONIAS URBANAS PARA EL EJERCICIO FISCAL 2017**

VALOR UNITARIO POR M2.				
ZONA HOMOGÉNEA	SECTOR	COLONIA O FRACCIONAMIENTO	MANZANAS	VALOR
57	043	CUAUHTÉMOC	01,02,03,04,05,06, 07,08,09,10,18	\$ 1,090.00
33		HERRADURA PDU	15,16	\$ 450.00
		PHILADELPHIA CERRADA 22 (DESARROLLO URBANO)	16	\$ 2,000.00
33		RUBIO	11,13,14,17	\$ 450.00
33	044	HERRADURA PDU	01,02	\$ 450.00
51		SANTA RITA (FRACC)	03,04,05,06,07,08, 09,10,11,12,13,14, 15,16,17,19,21	\$ 860.00
39	045	PACIFICO	01,02,03,04,05,06, 08,09,10,11,12,13, 14,15,16,18,19,20, 21,22,23	\$ 570.00
39	046	PACIFICO	01,02,03,04,05,06, 07,08,09,10,11,12, 13,14,15,16,17	\$ 570.00
37	047	DALE	01,02,03,04,05,06, 07,08,09,10,11,12, 13,14,15,16,17,18, 19,20,21,22,23,24, 25,26	\$ 520.00
37	048	DALE	01,02,03,04,05,06, 07,08,09,10,11,12, 13,14,15,16,17,18	\$ 520.00



**TESORERIA MUNICIPAL DE CHIHUAHUA  
VALORES UNITARIOS PARA COLONIAS URBANAS PARA EL EJERCICIO FISCAL 2017**

VALOR UNITARIO POR M2.				
ZONA HOMOGÉNEA	SECTOR	COLONIA O FRACCIONAMIENTO	MANZANAS	VALOR
33	049	CERRO GRANDE	26,27,33,34,35,37	\$ 450.00
37		DALE	01,02,03,04,05,06, 07,08,09,10,11,12, 13,14,15,16,17,18, 19,20,21,22,23,24, 25,26,27,28,29,30, 31,32,33,34,35,36, 37	\$ 520.00
19		DESARROLLO URBANO	38,39,40,41,42,43	\$ 235.00
58	051	OBRERA (EN FRANJA)	01,02,03,04,05,06, 07,08,09,10,11,12, 13,14,15,16,17,18, 19,20	\$ 950.00
58	052	OBRERA (EN FRANJA)	01,02,03,04,05,06, 07,08,09,10	\$ 950.00
30	053	BARRIO DE LONDRES	01,02,03,04,05,06, 07,08,09,10,11,12, 13,15,16,17,19,20, 21,22,23	\$ 400.00
30	054	BARRIO DE LONDRES	01,02,03,04,05,06, 07,08,09,10,11,12, 13,14,15,16,17,18, 19	\$ 400.00
26	055	SAN RAFAEL	01,02,03,04,05,06, 07,08,09,10,11,12, 13,14,15,16,17,18, 19,20,21,22,23,24, 25,27,28	\$ 340.00

**TESORERIA MUNICIPAL DE CHIHUAHUA**  
**VALORES UNITARIOS PARA COLONIAS URBANAS PARA EL EJERCICIO FISCAL 2017**

VALOR UNITARIO POR M2.				
ZONA HOMOGÉNEA	SECTOR	COLONIA O FRACCIONAMIENTO	MANZANAS	VALOR
25	056	LEALTAD I Y II	01,02,03,04,05,06, 07,08,09,10,11,12, 13,14,15,16,17,18, 19,20,21,22,23,24, 25,26,27,28,29,30, 31,32,33,34,35,36, 37,38,39,40,41,42, 43,44,45,46,47,48, 49,50,51,52,53,54, 55,56,57,58,59,60, 61,62,63,65,66,67, 68,69,70,71,72,73, 74,75,76,77,78,79, 80,82,83,84,85,86, 87,88,89,90,91,92, 93,94,95,96,97,98	\$ 320.00
57	057	CUAUHTÉMOC	01	\$ 1,090.00
57		LAS HUERTAS	01	\$ 1,090.00
40		LINSS	02,03,04,05,06, 07,08,09,10,11,12, 13,14	\$ 630.00
57		ZARCO	01	\$ 1,090.00
33	058	CUARTELES	01,02,03,04,05,06, 08,09,10,11,14,15, 16,17, 18,19	\$ 450.00
33		HERRADURA PDU	07,08	\$ 450.00
39		PACIFICO	13,20,21,22,24,25, 27,28,29,33,34,35, 36,38,39,40,41	\$ 570.00
39	059	PACIFICO	02,03,04,06,07,09, 10,11,12,13,14,15, 16,17,18,19,20,21, 22,23,24,25,26	\$ 570.00

**TESORERIA MUNICIPAL DE CHIHUAHUA  
VALORES UNITARIOS PARA COLONIAS URBANAS PARA EL EJERCICIO FISCAL 2017**

VALOR UNITARIO POR M2.				
ZONA HOMOGÉNEA	SECTOR	COLONIA O FRACCIONAMIENTO	MANZANAS	VALOR
37	060	DALE	01,02,03,04,05,06, 07,08,09,10,11,12, 13,15,16,17,18,19, 20,21,22,23	\$ 520.00
37	061	DALE	01,02,03,04,05,06, 07,08,09,10,11,12, 13,14,15,16,17,18, 19,20,21,22,23,24, 25,26,27,28,29,30, 34,35	\$ 520.00
21	062	CHE GUEVARA	04,05,08,09,10,17	\$ 270.00
21		EL BAJO	11,13,14,16	\$ 270.00
25		POPULAR	03	\$ 320.00
44	063	ARQUITECTOS	02,05,08,09,10,11, 12,13	\$ 690.00
44		OBRERA	01,03,04,06,07	\$ 690.00
33		ROMA SUR	14,15,16	\$ 450.00
58	064	OBRERA (EN FRANJA)	01,02,03,04,05,06, 07,08,09,10,11,12, 13,14,15,16,17,18	\$ 950.00
31	065	BARRIO DE LONDRES	01,02,03,04,05,06, 07,08,09,10,11,12, 13,14,15,16,17,18, 21,22,23	\$ 410.00

**TESORERIA MUNICIPAL DE CHIHUAHUA**  
**VALORES UNITARIOS PARA COLONIAS URBANAS PARA EL EJERCICIO FISCAL 2017**

VALOR UNITARIO POR M2.				
ZONA HOMOGÉNEA	SECTOR	COLONIA O FRACCIONAMIENTO	MANZANAS	VALOR
40	066	LINSS	02,03,05,06,07,08, 09,10, 11,12	\$ 630.00
64		ZARCO	01,04	\$ 1,480.00
64		ZARCO RESIDENCIAL	04	\$ 1,480.00
37	068	DALE	11,12,17,20,21,25, 26,27	\$ 520.00
35		ROSARIO	01,02,03,05,06,07, 08,09,10,13,14,15, 16,18,19,22,23,24, 29,30	\$ 480.00
37	069	DALE	04,05,09,10,15,16	\$ 520.00
35		ROSARIO	01,02,03,06,07,08, 11,12, 13,14,17	\$ 480.00
37	70	DALE	04,09,15,16,18,19, 20,28	\$ 520.00
22		REFORMA	21,24,27,29,31,32, 33,34,35	\$ 290.00
35		ROSARIO	01,02,03,05,06,07, 08,10,11,12,13,14, 17,22,23,25,26,30, 33	\$ 480.00
33	071	ROMA SUR	01,02,03,04,05,06, 07,08,09	\$ 450.00
25	072	CNOP (UNIDAD DE COLONOS)	54,55,56,57,58,59, 60,61,62,63,64,65, 68	\$ 320.00

**TESORERIA MUNICIPAL DE CHIHUAHUA  
VALORES UNITARIOS PARA COLONIAS URBANAS PARA EL EJERCICIO FISCAL 2017**

VALOR UNITARIO POR M2.				
ZONA HOMOGÉNEA	SECTOR	COLONIA O FRACCIONAMIENTO	MANZANAS	VALOR
26	072	INDEPENDENCIA	01,02,03,04,05,06, 07,08,09,10,11,12, 13,15,17,18,19,20, 21,22,23,24,25,29, 30,33,34,35,36,38, 39,40,41,48,49,50, 51,52,53,66,67,70, 99	\$ 340.00
26		LEALTAD I	16,26,27,32,42,43, 44,45,46,47	\$ 340.00
35	073	ROSARIO	01,02,03,04,05,06, 07,08,09,10,11,12, 13,14,15,16,17,18, 19,20,21,22,23,25, 27,29,30,31,32,33, 34,35,37,38,40,41, 44,45,46,47	\$ 480.00
35	074	ROSARIO	01,02,03,04,05,06, 07,08,09,10,11,12, 13,14,15,16,17,18, 19,20,21,22,23,24, 25,26,27,28,29,30, 31,32,33,34,35,36, 37,39,40,41	\$ 480.00

**TESORERIA MUNICIPAL DE CHIHUAHUA**  
**VALORES UNITARIOS PARA COLONIAS URBANAS PARA EL EJERCICIO FISCAL 2017**

VALOR UNITARIO POR M2.				
ZONA HOMOGÉNEA	SECTOR	COLONIA O FRACCIONAMIENTO	MANZANAS	VALOR
35	075	ROSARIO	01,02,03,04,05,06, 07,08,09,10,11,12, 13,14,15,16,17,18, 19, 20,21,22,23,24	\$ 480.00
25	076	GUSTAVO DIAZ ORDAZ	31,32,33,34,35,36, 40,41,42,43,44,45, 46	\$ 320.00
22		REFORMA	05,06,11,12,13,14, 18,19,21,22,23,25, 27,28,29,35,38,39, 40, 41,42,44,46	\$ 290.00
35		ROSARIO	01,02,04,07,08,09, 10,15,16,17,20	\$ 480.00
31	077	FRANCISCO R ALMADA FRACC	51,52,53,54,55,56, 57,58,59,60,61,62, 63,64,65,66,67,69, 70,71,72,73,74,75, 76,77,78,79,80,81, 82,83,84,85,86,87, 88,89, 90,91	\$ 410.00
22		GUSTAVO DIAZ ORDAZ	07,08,09,10,11,13, 14, 15,16,17,18,19, 20,21, 23,24,25,26, 27,28,29, 30,31,32, 33,34,35,36,37,38, 39,40,41,42,43,44, 45,46, 47,48,50,68, 95	\$ 290.00
9		VALOR DE SECTOR		\$ 130.00
22		REFORMA	02,04	\$ 290.00
35		ROSARIO	01,03,05,06	\$ 480.00
44	078	OBRERA	01,02	\$ 690.00
25		POPULAR	03,05,07,08	\$ 320.00

**TESORERIA MUNICIPAL DE CHIHUAHUA**  
**VALORES UNITARIOS PARA COLONIAS URBANAS PARA EL EJERCICIO FISCAL 2017**

VALOR UNITARIO POR M2.				
ZONA HOMOGÉNEA	SECTOR	COLONIA O FRACCIONAMIENTO	MANZANAS	VALOR
44	079	ARQUITECTOS	01,02,03,04,05,06, 07,08,09,10,11,12	\$ 690.00
56		CONDOMINIOS SAN JOSE	06	\$ 1,030.00
44	080	ARQUITECTOS	01,02,03,04	\$ 690.00
26		CAZADORES	13,15,18,19,20	\$ 340.00
39		MONTECARLO	07	\$ 570.00
25		POPULAR	14,21	\$ 320.00
33		ROMA SUR	05,06,08,09,11,12, 16,17	\$ 450.00
37	081	LA MINITA	07,08,09,10,11,12, 13,14,27	\$ 520.00
25		LEALTAD II	26,30	\$ 320.00
8		MADERA 65	13,14,15,16,17,18, 19,20,21,22,23,25, 28,29	\$ 120.00
37		PUERTA DEL SOL (FRACC)	01,02,03,04,05,06, 24	\$ 520.00
33	082	CERRO DE LA CRUZ	01,02,03,04,05,06, 07,08,09,10,11,12, 13,14,15,16,17,18, 19,20,21,22,24,25, 26,27,28,29,30,31, 32,33,34,35	\$ 450.00
33	083	CERRO DE LA CRUZ	01,02,03,04,05,06, 07,08,09,10,11,12, 13,14,15,16	\$ 450.00

**TESORERIA MUNICIPAL DE CHIHUAHUA**  
**VALORES UNITARIOS PARA COLONIAS URBANAS PARA EL EJERCICIO FISCAL 2017**

VALOR UNITARIO POR M2.				
ZONA HOMOGÉNEA	SECTOR	COLONIA O FRACCIONAMIENTO	MANZANAS	VALOR
33	084	CERRO DE LA CRUZ	01,02,03,04,05,06, 07,08,09,10,11,12, 13,14,15,16,17,18, 19,20,21,22,23,24, 25,26,40,41,42,43	\$ 450.00
9		VALLE DE LA MADRID	27,29,30,31,32,33, 34	\$ 130.00
25	085	POPULAR	01,02,03,04,05,06, 07,08,09,10,11,12, 13,14,15,16,17,18	\$ 320.00
44	086	ARQUITECTOS	01,02,08,09	\$ 690.00
25		POPULAR	07,13,14,16,17,18	\$ 320.00
26		TIRADORES	03,04,06,10,11,12, 15	\$ 340.00
26	087	CHIHUAHUENSE (FRACC)	01,09	\$ 340.00
25		POPULAR	07,08,16,17	\$ 320.00
26		TIRADORES	02,03,04,05,06,10, 11,12,13,14,15,18	\$ 340.00
26	088	CAZADORES	09,11,13,31	\$ 340.00
14		CNOP BENITO JUAREZ	08,12,14,20,21	\$ 170.00
25		POPULAR	01,02,03,04,05,06, 07,10,15,16,17,18, 19,23	\$ 320.00
33	090	CERRO DE LA CRUZ	01,02,03,04,05,06, 07,08,09,10,11,12, 13,14,15,16,17,18, 21,24,27,19,20,22, 23,25,26	\$ 450.00
33	091	CERRO DE LA CRUZ	01,02,03,04,05,06, 07,08,09,10,11,12, 13,14,15,16,17,18	\$ 450.00



TESORERIA MUNICIPAL DE CHIHUAHUA  
VALORES UNITARIOS PARA COLONIAS URBANAS PARA EL EJERCICIO FISCAL 2017

VALOR UNITARIO POR M2.				
ZONA HOMOGÉNEA	SECTOR	COLONIA O FRACCIONAMIENTO	MANZANAS	VALOR
33	092	CERRO DE LA CRUZ	01,02,03,04,05,06, 07,08,09,10,11,13, 14,15,16,17,18,19, 21,22,23,24,25,26, 27,28,29,31,32,33, 34,35,36,37,38,39, 40,43,45	\$ 450.00
22		REFORMA	12	\$ 290.00
9		VALLE DE LA MADRID	30,41,42,44,46, 47,48,49,50,51, 52,53	\$ 130.00
33	094	CERRO DE LA CRUZ	01,02,03,04,05,06, 07,08,09,10,11,12, 15,19,20,21,22,23, 24,25,26,28,29,33, 34,35,37,38,39,40, 41,42,43,44	\$ 450.00
33	095	CERRO DE LA CRUZ	01,02,03,04,05,06, 07,08,09,10,11,12, 13,14,15,16,17,18, 19,20, 21,22	\$ 450.00
33	097	BRISAS DEL NOROESTE	49,50,58	\$ 450.00
33		BURÓCRATA FEDERAL	01,02,05,06,09,10, 13,14,17,18,21,22	\$ 450.00
33		CERRO DE LA CRUZ	03,04,07,08,11,12, 15,16,19,20,23,24, 25,26,29,31,32,34, 35,36,39,40,51,52, 54,56,57,60,61,62, 63,64,67,68,70,71, 72,73,74,75,76,80, 81,82,83,85,86,87, 89,91,92,93,94,95, 96,97	\$ 450.00

**TESORERIA MUNICIPAL DE CHIHUAHUA**  
**VALORES UNITARIOS PARA COLONIAS URBANAS PARA EL EJERCICIO FISCAL 2017**

VALOR UNITARIO POR M2.				
ZONA HOMOGÉNEA	SECTOR	COLONIA O FRACCIONAMIENTO	MANZANAS	VALOR
33	97	MARGARITA MAZA DE JUAREZ	47,48	\$ 450.00
35		UNIDAD CUAUHTÉMOC	41,42,43,44,45,46, 49,50,53	\$ 480.00
33	099	EL PALOMAR	04,05,15,25,26,27, 28,29,30,31,32,33, 34,35,37,38,40,41, 42,43,44,45,46,47, 48,49,50,51,53,54	\$ 450.00
30		VICENTE GUERRERO (DEZA Y ULLOA)	02,06,07,08,51,52	\$ 400.00
55		MIRADOR	37	\$ 970.00
67	100	SAN FELIPE II	01,02,03,04,05,06, 07,08,09,10,11,12, 13,14,15	\$ 1,670.00
67	101	SAN FELIPE I	06,07,08,09	\$ 1,670.00
67		SAN FELIPE II	01,02,03,04,05,10, 11,12	\$ 1,670.00
67	102	SAN FELIPE II	01,02,03,04,05,06, 07,08,09	\$ 1,670.00
67	103	SAN FELIPE II	01,02,03,04,05,06, 07,08,09,10,11,12, 13,14,15	\$ 1,670.00
59	104	PANAMERICANA	01,02	\$ 1,200.00
22		PROGRESO	12	\$ 290.00
67		SAN FELIPE I	08,11	\$ 1,670.00
60		UNIDAD PRESIDENTES	03,14,15,16,17,18, 19,20,21,22,23,24, 25,26,27,28,29,30, 31,32,33,34,37,38, 41,46,50,51	\$ 1,260.00

**TESORERIA MUNICIPAL DE CHIHUAHUA**  
**VALORES UNITARIOS PARA COLONIAS URBANAS PARA EL EJERCICIO FISCAL 2017**

VALOR UNITARIO POR M2.				
ZONA HOMOGÉNEA	SECTOR	COLONIA O FRACCIONAMIENTO	MANZANAS	VALOR
67	109	SAN FELIPE VIEJO	01,04,05,12,1415, 16,18,19,20,21,22, 23,24,25,26,28	\$ 1,670.00
72	110	SAN FELIPE V	01,02,03,04,05,06, 07,08,09	\$ 1,950.00
72	111	SAN FELIPE V	01,02,03,04,05,06	\$ 1,950.00
69	112	PARQUES DE SAN FELIPE -AMPL-	25,26,27,28,29,30	\$ 1,770.00
67		SAN FELIPE II	06,14,22	\$ 1,670.00
72		SAN FELIPE III	01,07,08,09,10,12, 13,15,16,17,18,19, 20,21,23	\$ 1,950.00
57	117	FIDEL VELAZQUEZ	10,11,12,13,14,15, 16,17,18	\$ 1,090.00
59		PANAMERICANA	01,02,03,04,05,06, 07,19,20,21,22,23, 24,25,26,27,28,29, 30,31,32	\$ 1,200.00
22		PROGRESO	05,26,27,28,29,30, 31,32	\$ 290.00
44	118	ARQUITOS	05,08,10,12,15,16, 18,19	\$ 690.00
47		LA LOMITA	02,03,04	\$ 740.00
55		MIRADOR	01	\$ 970.00
60		RINCONADA TAURINA (FRACC)	12	\$ 1,260.00
44		VISTA HERMOSA NORTE	06,07,09,11,13,15, 17	\$ 690.00
55	119	MIRADOR	01,02,04,05,07, 08,10,13,17,18,19, 20,21	\$ 970.00
44		VISTA HERMOSA NORTE	11,14,15,16	\$ 690.00

**TESORERIA MUNICIPAL DE CHIHUAHUA**  
**VALORES UNITARIOS PARA COLONIAS URBANAS PARA EL EJERCICIO FISCAL 2017**

VALOR UNITARIO POR M2.				
ZONA HOMOGÉNEA	SECTOR	COLONIA O FRACCIONAMIENTO	MANZANAS	VALOR
75	121	FUENTES DEL SANTUARIO	20,21,23	\$ 2,060.00
56		LAS PALMAS	01,30,31,32,33,34, 35,36	\$ 1,030.00
72	121	LOMAS DEL SANTUARIO I Y II	22, 39,40,41,43,44	\$ 1,950.00
50		UNIDAD CHIHUAHUA	02,03,04,05,06,07, 08,09,10,11,12,13, 14,15,16,17,18	\$ 830.00
50	122	SANTO NIÑO	01,02,03,04,05,06, 07,08,09,10,11,12, 13,14, 15,16,17,18, 19,20,21,22,23,24, 25,26,27	\$ 830.00
72	123	SAN FELIPE V	01,02,03,04,05,06, 07,08,09,11,12,13	\$ 1,950.00
67	124	SAN FELIPE I	01,02,03,04,05,06, 07	\$ 1,670.00
69	125	PARQUES DE SAN FELIPE	01,02,03,05,06,07, 08,09,10,12,13	\$ 1,770.00
72	126	SAN FELIPE V	01,02,04,05,06,07, 08,09,10	\$ 1,950.00
55	127	BURÓCRATA ESTATAL	01,02,03,04,05,06, 07,08,09,10,13,14, 15,16,17,18,27,28	\$ 970.00
72		RINCONES DE SAN FELIPE	26	\$ 1,950.00
59		PANAMERICANA	11,12,19,20,21,22, 23,24,25,26	\$ 1,200.00
57	130	FIDEL VELAZQUEZ	10,11,12	\$ 1,090.00
59		PANAMERICANA	01,02,03,04,05,06, 07,08,13,14,15,16, 17,18,19,20,21	\$ 1,200.00

**TESORERIA MUNICIPAL DE CHIHUAHUA**  
**VALORES UNITARIOS PARA COLONIAS URBANAS PARA EL EJERCICIO FISCAL 2017**

VALOR UNITARIO POR M2.				
ZONA HOMOGÉNEA	SECTOR	COLONIA O FRACCIONAMIENTO	MANZANAS	VALOR
65	131	ZARCO	01,02,03,04,05,06, 07,08,09,10,11,12	\$ 1,550.00
	132	CONDOMINIO OCHOA (AREA COMUN)	01	\$ 3,500.00
72	132	JARDINES DEL SANTUARIO	01,02,03,04,05,06, 08,09,10,11,12,13, 14,15,16,17,18	\$ 1,950.00
75	133	FUENTES DEL SANTUARIO	03	\$ 2,060.00
72		LOMAS DEL SANTUARIO	01,02,04,05,06,07, 08,09,10,11,12,13, 14,15,16,17,18,19, 20	\$ 1,950.00
72	134	LOMAS DEL SANTUARIO	05,09,12,15,17,18, 20, 24	\$ 1,950.00
72		LOMAS DEL SANTUARIO II	25,26,28,29,30,31, 32,33,34	\$ 1,950.00
26		PABLO GÓMEZ	04,08,10,34,36,37	\$ 340.00
53		VISTAS DEL SOL FRACC	34,35	\$ 910.00
50		139	SANTO NIÑO	01,02,03,04,05,06, 07,08,09,10,11,12, 13,14,15,16,17,18, 19,20,21
60	140	ALTAVISTA	01,02,03,04	\$ 1,260.00
50		SANTO NIÑO	05,06,07,08	\$ 830.00
60	141	ALTAVISTA	01,02,03,04,05,06, 07,08	\$ 1,260.00
57	142	CIUDAD UNIVERSITARIA COLONIA MAGISTERIAL UNIVERSIDAD	01	\$ 1,090.00
67	143	ÁNGEL TRÍAS	01,02,11,12,13,14, 15,16,17,18,19,20, 21,22,23,24,25,56	\$ 1,670.00

**TESORERIA MUNICIPAL DE CHIHUAHUA**  
**VALORES UNITARIOS PARA COLONIAS URBANAS PARA EL EJERCICIO FISCAL 2017**

VALOR UNITARIO POR M2.				
ZONA HOMOGÉNEA	SECTOR	COLONIA O FRACCIONAMIENTO	MANZANAS	VALOR
59	143	PANAMERICANA	05,06,07,08,09,10	\$ 1,200.00
72		SAN FELIPE IV	30,31,32,33,34,35, 37,38,39,40,41,44, 45,46,47,49,50,51, 52,53	\$ 1,950.00
72		SAN FELIPE V	09	\$ 1,950.00
33	144	CUARTELES	18,33,34,35,36,37, 38,39,40,41,42,43, 44,45,46,47,48,49, 50,51,52,53,56,57	\$ 450.00
39		FRANCISCO I MADERO	15,54	\$ 570.00
37		INALÁMBRICA	01,02,03,04,05,06, 07,08,09,10,11,12, 13,14,16,17,19,20, 21,22,23,24,25,26, 27,28,29,55	\$ 520.00
48		ZARCO	30,31,32	\$ 810.00
37	145	CAMPESINA	40,41,42,43,44,45, 46	\$ 520.00
51		GUADALUPE	01,02,03,04,05,06, 07,08,09,10,11,12, 13,14,15,17,18,26, 27,28,29,30,31,32, 33,34,47,48,49,50, 51,52,53,54	\$ 860.00
48		ZARCO	19,20,21,55,56,57	\$ 810.00
51	146	GUADALUPE	01,02,05,08,21,23	\$ 860.00
64		ZARCO	05,06,07,08,09,10, 11,12,13,14,15,16, 17,18,20	\$ 1,480.00

TESORERIA MUNICIPAL DE CHIHUAHUA  
VALORES UNITARIOS PARA COLONIAS URBANAS PARA EL EJERCICIO FISCAL 2017

VALOR UNITARIO POR M2.				
ZONA HOMOGÉNEA	SECTOR	COLONIA O FRACCIONAMIENTO	MANZANAS	VALOR
37	152	CAMPESINA	01,02,03,04,05,06, 07,08,09,10,11,12, 13,14,15,16,17,18, 19,20,21,22,23,24, 25,26,27,28,29,30, 31,32,33,34,35,36, 37,38,39,40,41, 48,49,50, 51	\$ 520.00
51		GUADALUPE	42,43,44,45,46,47, 52, 53,54,55,56,57,60, 61,62,63,64,65,66, 67,68,75,77,80,81, 82,83,96,97	\$ 860.00
44		ZARCO (CERCA CAMPESINA)	58,59,69,70,71,72, 73,74,76,78,79,84, 85,86,87,88,89,90, 91,92,93	\$ 690.00
37	153	BEGONIAS	27,28	\$ 520.00
26		CAMPESINA NUEVA	01,02,03,04,05,06, 07,08,09,10,11,12, 13,14,15,16,17,18, 26,29,30,31,32,33, 34,35,36,37,38,39, 40,41,42,43,44,45, 46,47,48,49,50,51, 52,53,54,55,56,57, 58,59,60,61,62,63, 64,65,66,68,69,70, 71,72	\$ 340.00
27		BEGONIAS	27, 28	\$ 370.00
27		SALUD FRACC	21,22,24,25	\$ 370.00
44		ZARCO (CERCA CAMPESINA)	19,20	\$ 690.00

**TESORERIA MUNICIPAL DE CHIHUAHUA**  
**VALORES UNITARIOS PARA COLONIAS URBANAS PARA EL EJERCICIO FISCAL 2017**

VALOR UNITARIO POR M2.				
ZONA HOMOGÉNEA	SECTOR	COLONIA O FRACCIONAMIENTO	MANZANAS	VALOR
37	155	CAMPESINA	01,02,03,04,05,06, 07,08,09,10,11,12, 13,14,15,16,17,18, 19,20,22,23,24,25, 26,27,28,29,30,31, 32,34,35,36,37,38, 39,40,41,42,43,44, 45,46,47,48,49,50, 51,52,53,54,55,56, 57,58,59,60,61,62, 63,64,65,66,67,68, 71,72	\$ 520.00
26	157	CAMPESINA NUEVA	01,02,03,04,05,06, 07,08,09,10,11,13, 14,15,16,17,18,19, 20,21,22,23,24,25, 26,27,29,30,31,32, 33,34,35,36,37,38, 39,40,41,42,43,44, 45,46,47,48,49,50, 51	\$ 340.00
27		BEGONIAS	28	\$ 370.00
19	158	ALFREDO CHÁVEZ	02,05,06,07,09, 10,11,14,15,19,20, 22,23,24,25,26,27, 29,30,31,32,33,34, 36,37,38,39,40,41, 42,43,44,45,46,63, 64,65,66,67,68,69, 73,74, 75,76	\$ 230.00



**TESORERIA MUNICIPAL DE CHIHUAHUA  
VALORES UNITARIOS PARA COLONIAS URBANAS PARA EL EJERCICIO FISCAL 2017**

VALOR UNITARIO POR M2.				
ZONA HOMOGÉNEA	SECTOR	COLONIA O FRACCIONAMIENTO	MANZANAS	VALOR
26	158	CAMPESINA NUEVA	03,07, 08,12,13,16,17,18,80,81	\$ 340.00
19		PEÑA BLANCA	47,48,49,50,51,52, 53,54,55,56,57,58, 59,60,61,62,70,71, 72,83	\$ 230.00
20		RAMÓN REYES	01,04	\$ 260.00
71	159	ANDALUCÍA (FRACC)	50,51,52,53,54,55, 56,57,58,59,60,61, 62	\$ 1,890.00
78		ALMERÍA (FRACC)	10	\$ 2,200.00
		ANKARA (FRACC)	221,222,223,224,225,226 ,227,228,229,230,231	\$ 2,020.00
75		BALEARES (FRACC)	75,76,77,78,79,80, 81,82,83,84	\$ 1,980.00
75		CATALUÑA I Y III (FRACC)	66,67,68,69,70	\$ 1,980.00
70		CERRADA BAENA I Y II (FRACC)	10,21,22,23,24,25, 26	\$ 1,770.00
70		CERRADA CASTILLA (FRACC)	01,02,03,04,05,06, 07,08,09	\$ 1,770.00
72		CERRADA NAVARRA (FRACC)	31,32,33,34,35,36, 37,38,39,40,41,42, 43	\$ 1,820.00
70		CERRADA RIOJA (FRACC)	11,12,13,14,15,16, 17	\$ 1,770.00
39		EJIDO LABOR DE TERRAZAS	09,10,65,85,91,98,100,19 9	\$ 460.00
39		EJIDO LABOR DE DOLORES	85	\$ 460.00

**TESORERIA MUNICIPAL DE CHIHUAHUA**  
**VALORES UNITARIOS PARA COLONIAS URBANAS PARA EL EJERCICIO FISCAL 2017**

VALOR UNITARIO POR M2.				
ZONA HOMOGÉNEA	SECTOR	COLONIA O FRACCIONAMIENTO	MANZANAS	VALOR
72	159	PENÍNSULA (FRACC) (ÁREA COMÚN)	85,86,87,88,89	\$ 1,820.00
70		RINCÓN DE LAS FLORES (FRACC)	71,72,73,74	\$ 1,770.00
75		ANDARES (FRACC)	201,202,203	\$ 1,980.00
68		VERANDAH (FRACC) (ÁREA COMÚN)	64	\$ 1,740.00
75		VISTAS DEL RELIZ II	100	\$ 1,980.00
78		CASTILLA RELIZ	210, 211, 212, 213, 214, 215, 216	\$ 2,170.00
78		MONDELLO RESIDENCIAL	18, 19, 20	\$ 2,170.00
38		VALOR DE SECTOR	*	\$ 460.00
76	160	RESERVA DEL PARQUE	98, 151,152,153,154, 155,156,157,158, 159,160,161,162, 163,164,165,166, 167,168,169,170, 171,172,173,174, 175,176,177,178, 179,180,181,182, 183,184,185,186, 187,188,189,190, 191	\$ 2,070.00
39		EJIDO LABOR DE TERRAZAS -R-	41	\$ 460.00
68		HACIENDA CAMILA (FRACC)	32,33,34,35,36,37,38, 39,40	\$ 1,650.00
68		HACIENDA CARLOTA (FRACC)	16,17,18,19,20,21, 22,23,24,25,26,27, 28,29,30,31	\$ 1,650.00

TESORERIA MUNICIPAL DE CHIHUAHUA  
VALORES UNITARIOS PARA COLONIAS URBANAS PARA EL EJERCICIO FISCAL 2017

VALOR UNITARIO POR M2.					
ZONA HOMOGÉNEA	SECTOR	COLONIA O FRACCIONAMIENTO	MANZANAS	VALOR	
68	160	HACIENDA SOFÍA (FRACC)	43,44,45,46,47,48	\$ 1,650.00	
36		VALOR DE SECTOR	*	\$ 460.00	
68		MONTEVERDE I, II (FRACC)	51, 52,53,54,55,56,57,58, 59, 60, 61, 62, 63,64,65,66,67,68, 69,70,71,72,73,74, 75,76,77,128,129, 130,131,132,133, 134,135,136,137, 138,139,140,141, 142,143,144,145, 146,147,148,149, 150,151,152,153, 154,155,156,157, 158,159,160,161, 162,163,164,165, 166,167,168,169, 170,171,172,173, 174, 175, 176,177, 178, 179	\$ 1,650.00	
68		HACIENDA ISABELLA I Y II (FRACC)	01,02,03,04,05,06, 07,08,09,10,11,12, 13,14,15	\$ 1,650.00	
68		HACIENDA LORETO (FRACC)	191,192,193,194, 195	\$ 1,650.00	
		SERATTA 36 ETAPA I Y III	201,202,203,204 205,206,207,211, 212,,213,214,215	\$ 1,900.00	
68		VILLA SANTA LUCIA (FRACC)	81,82,83,84,85,86, 87,88,	\$ 1,650.00	
50		161	SANTO NIÑO	01,02,03,04,05,06, 07,08,09,10,11,12, 13,14,15,16	\$ 830.00

**TESORERIA MUNICIPAL DE CHIHUAHUA**  
**VALORES UNITARIOS PARA COLONIAS URBANAS PARA EL EJERCICIO FISCAL 2017**

VALOR UNITARIO POR M2.				
ZONA HOMOGÉNEA	SECTOR	COLONIA O FRACCIONAMIENTO	MANZANAS	VALOR
60	162	ALTAVISTA	21,22,23,24,26,27, 28,30,31,32,34,35, 36,37,38	\$ 1,260.00
50		SANTO NIÑO	01,02,03,04,05,06, 07,08,09,10,11,12, 13,14,15,16,17,18, 19,20,25,29,33	\$ 830.00
55	164	CARLOS GUÍZAR HERNÁNDEZ	06,07,19,47	\$ 970.00
58		LA CIMA	13,14,15,20,21,28, 46,50	\$ 1,180.00
57		MAGISTERIAL UNIVERSIDAD (FRACC)	01,02,03,04,05,08, 09,10,11,12,16,17, 18,22,23,24,25,26, 27,29,30,31,32,33, 34,35,36,37,38,39, 40,41,42,43,44,45, 48,49,51,52,53,54	\$ 1,090.00
57		NIEVES RESIDENCIAL (FRACC)	44	\$ 1,090.00
44	169	10 DE MAYO	03,04,05,06,07,08	\$ 690.00
33		INDUSTRIAL	27	\$ 450.00
50		SANTO NIÑO	18,19,20,21,22,23, 24,25,26	\$ 830.00
48		SILVINO RODRIGUEZ (ABELARDO RODRIGUEZ)	01,02,09,10,11,12, 13,14, 15,16,17	\$ 810.00

TESORERIA MUNICIPAL DE CHIHUAHUA  
VALORES UNITARIOS PARA COLONIAS URBANAS PARA EL EJERCICIO FISCAL 2017

VALOR UNITARIO POR M2.				
ZONA HOMOGÉNEA	SECTOR	COLONIA O FRACCIONAMIENTO	MANZANAS	VALOR
26	170	NOMBRE DE DIOS (PLANTA TERMOELÉCTRICA)	01,02,03,04,05,09	\$ 340.00
48		UNIDAD TECNOLÓGICO	10,11,12,13,15,16, 19,20,22,25,26,27	\$ 810.00
55	171	COSMOS	05,06	\$ 970.00
55		MANANTIALES (FRACC)	03	\$ 970.00
26		NOMBRE DE DIOS ZONA INDUSTRIAL	01,02,03,04	\$ 340.00
60		PRIVANZZA SAN ÁNGEL (FRACC)	11,12,13,14	\$ 1,260.00
55	172	ABRAHAM GONZALEZ (NORTE)	01,02,03,05,06,07, 08,09,33,34	\$ 970.00
55		GRANJAS (MITLA) (FRACC)	03	\$ 970.00
55		SATÉLITE	10,12,13,14,15,16, 17,18,19,21,22,23, 24,25,26,27,29,30	\$ 970.00
33	174	FERROCARRILERA	14	\$ 450.00
33		INDUSTRIAL	02,03,04,05,06,07, 08,09,10,11,12,13, 15,16,17,18,19,20, 21,22,23,24,25,26, 27,28,29,30,31,32, 33,34,35,36,37,38, 39,40,56,57,58,59, 60,61,62,63,64,65, 66,67,68,69,70,71, 72,73	\$ 450.00
39		LA JUNTA	41,42,43,44,45,46, 47,48,49,50,51,52, 53,54,55	\$ 570.00

**TESORERIA MUNICIPAL DE CHIHUAHUA**  
**VALORES UNITARIOS PARA COLONIAS URBANAS PARA EL EJERCICIO FISCAL 2017**

VALOR UNITARIO POR M2.				
ZONA HOMOGÉNEA	SECTOR	COLONIA O FRACCIONAMIENTO	MANZANAS	VALOR
33	176	ÁNGELES (FRACC)	04,16,17,18	\$ 450.00
26		NOMBRE DE DIOS	01,02,03,5,12,15, 16	\$ 340.00
33		REFORMA FRACC	07,08,09,10,11,12, 13,14,15	\$ 450.00
33		RINCÓN COLONIAL	16	\$ 450.00
39		SAN GUILLERMO	16	\$ 570.00
75	177	FUENTES DEL SANTUARIO	07,11,15	\$ 2,060.00
55		MIRADOR	01,02,03,04,05,06, 08,09,10,12,13,14, 16,17,18,19,21	\$ 970.00
75	178	FUENTES DEL SANTUARIO	01,05,09,13	\$ 2,060.00
55		MIRADOR	02,03,04,06,07,08, 10,11,12,14,15,16	\$ 970.00
48	179	JUNTA DE LOS RÍOS I Y II (FRACC)	06,11,12,13,14,21, 24,25,26,35,36,37, 38,39,40,41,42,43, 44,45,46	\$ 810.00
39		LA JUNTA	01,02,03,04,05,07, 08,09,10,15,16,17, 18,19,20,22,23,27, 28,30,31,33	\$ 570.00
26		NOMBRE DE DIOS	47,48	\$ 340.00

**TESORERIA MUNICIPAL DE CHIHUAHUA**  
**VALORES UNITARIOS PARA COLONIAS URBANAS PARA EL EJERCICIO FISCAL 2017**

VALOR UNITARIO POR M2.				
ZONA HOMOGÉNEA	SECTOR	COLONIA O FRACCIONAMIENTO	MANZANAS	VALOR
47	180	ARCADIAS (FRACC)	02,04,20	\$ 740.00
26		BARRIO DEL NORTE	03	\$ 340.00
25		EL VALLECITO	01,02	\$ 320.00
47		JUNTA DE LOS RÍOS	03,04,05,06,14,15, 16,17,18,19,20,21, 22,23,24,25,26,27, 28,29,30,31,32,33, 35,37,38,42,43	\$ 740.00
37		SAN JUAN BAUTISTA (FRACC)	03,37,42,	\$ 520.00
26	181	BARRIO DEL NORTE	03,05,06,08,09,10, 11,14,22,27,28,29	\$ 340.00
39		LINCE I Y II	03,07,12,13,14,15, 16,17,18,25	\$ 570.00
26	181	NOMBRE DE DIOS (TEC)	02,14,22,32,33,34	\$ 340.00
56		RINCÓN DEL ARCÁNGEL (FRACC)	14,19,35	\$ 1,030.00
56		RINCONES DEL SACRAMENTO (FRACC)	04,36,37,38	\$ 1,030.00
44		SAN FRANCISCO (NOMBRE DE DIOS)	03,21,22,25,26	\$ 690.00
37		SAN JUAN BAUTISTA	14,29	\$ 520.00
33		SAN MARCOS (FRACC)	05	\$ 450.00
40		SAN RENE (FRACC)	22,23,24,25,26	\$ 630.00
37	VISTAS DEL SACRAMENTO	30,31,33	\$ 520.00	

**TESORERIA MUNICIPAL DE CHIHUAHUA**  
**VALORES UNITARIOS PARA COLONIAS URBANAS PARA EL EJERCICIO FISCAL 2017**

VALOR UNITARIO POR M2.				
ZONA HOMOGÉNEA	SECTOR	COLONIA O FRACCIONAMIENTO	MANZANAS	VALOR
53	183	ARBOLEDAS V (FRACC)	45	\$ 910.00
48		COLINAS DEL SOL	36,44	\$ 810.00
58		LOS FRAILES	01,02,06,07,08,09, 10,11,12,13,14,15, 16,17,18,19,20,21, 22,23,24,25,26	\$ 1,180.00
59		PANAMERICANA	03,04,05,27,28,29, 30,31,32,33,34,35	\$ 1,200.00
51		SAN PABLO	37,38,39,40,41,42, 43,44,45,46,47,48, 49,50,51,52,53	\$ 860.00
59	186	ARGENTINA (FRACC)	27,28	\$ 1,200.00
57		CHARROS	14,21,22,24,25	\$ 1,090.00
48		COLINAS DEL SOL	39,40,41,42,43,44,45,47, 48,49,50,51,52,53, 54,59,60,61,67,68, 71,72,73,74,75,76	\$ 810.00
55		LOMAS DEL SOL	14,24,46,53,55,56, 57,58,61,62,63,65, 69,73	\$ 970.00
59	186	PANAMERICANA	02,03,04,05,06,09, 10,11,13,15,16,17,18, 23,26,27,28,29	\$ 1,200.00
60		SAN ANDRÉS (FRACC)	29,30,34,35,36,37, 38	\$ 1,260.00



TESORERIA MUNICIPAL DE CHIHUAHUA  
VALORES UNITARIOS PARA COLONIAS URBANAS PARA EL EJERCICIO FISCAL 2017

VALOR UNITARIO POR M2.				
ZONA HOMOGÉNEA	SECTOR	COLONIA O FRACCIONAMIENTO	MANZANAS	VALOR
55	191	LAS GRANJAS	01,02,03,04,05,06, 07,08,09,10,11,12, 13,14,15,16,17,18, 19,20,21,22,23,24, 25,26,27,28,29,30, 31,32,33,34,35,36, 37,38,39,40,41,42, 43,44,45,46,47,48, 49,50,51,52,53,54, 55,56,57,58,59,60, 61,62,63,64,65,66, 67,68,69,70,71,72, 73,74,75,76,77,78, 79,80,81,82,83,84, 85,86	\$ 970.00
60		REAL DE GUZMÁN (FRACC)	59	\$ 1,260.00
55	192	LAS GRANJAS	01,02,03,04,05,06, 07,08,09,10,11,12, 13,14,15,16,17,18, 19,20,21,22,23,24, 25,26,27,28,29,30, 31,32,33,34,35,36, 37,38,39,40,41,42, 43,44,45,46,47,48, 49,50,51,52,53,54, 55,56,57,58,59,60, 61,62,63,64,65,66, 67,68	\$ 970.00

**TESORERIA MUNICIPAL DE CHIHUAHUA**  
**VALORES UNITARIOS PARA COLONIAS URBANAS PARA EL EJERCICIO FISCAL 2017**

VALOR UNITARIO POR M2.				
ZONA HOMOGÉNEA	SECTOR	COLONIA O FRACCIONAMIENTO	MANZANAS	VALOR
48	218	LAS GRANJAS	01,02,03,04,05,06, 07,08,09,10,11,12, 13,14,15,16,17,18, 19,20,21,22,23,24, 25,26,27,28,29,30, 31,32,33,34,35,36, 37,39,40,41,42,43, 44,45,46,47,48,49, 50,51,52,53,54,55, 56,57,58,59,60,61, 62,63,64, 65,66,67	\$ 810.00
48	219	LAS GRANJAS	01,02,03,04,05,06, 07,08,09,10,11,12, 13,14,15,16,17,18, 19,20,21,22,23,24, 25,26,27,28,29,30, 31,32,33,34,35,36, 37,38,39,40,41,42, 43,44,45,46,47,48, 49,50,51,52,53,54, 55,56,57,58,59,60, 61,62,63,64,65,66, 67,68,69,70,71	\$ 810.00
44	225	KARIKE	19,20,21,22,23,24, 25,26,27,40,41,42, 43,44,45	\$ 690.00
47		LAGOS	01,02,03,04,05,06, 07,08,15,16,17,18, 28,29,30,31,32,33	\$ 740.00
48		ROMA	35,36,37,38,39	\$ 810.00
47		ZARAGOZA	09,10,11,12,13,14, 34	\$ 740.00

TESORERIA MUNICIPAL DE CHIHUAHUA  
VALORES UNITARIOS PARA COLONIAS URBANAS PARA EL EJERCICIO FISCAL 2017

VALOR UNITARIO POR M2.				
ZONA HOMOGÉNEA	SECTOR	COLONIA O FRACCIONAMIENTO	MANZANAS	VALOR
44	226	KARIKE	27	\$ 690.00
47		LAGOS	38,39,44,45	\$ 740.00
48		LOMAS VALLARTA	01,12,13,14,15,16, 17,28,29,30,31,40, 41,46,47,48,49,50, 51,52,53,54	\$ 810.00
48		ROMA III Y IV	05,06,07,08,09,10, 11,21,22,23,24,25, 26,32,33,34,35,36, 37,43	\$ 810.00
48		SAN AGUSTIN FRACC (NORTE)	42	\$ 810.00
51		SAN IGNACIO	02,03,04,18,19,20,30	\$ 860.00
48		ZARAGOZA	55,56	\$ 810.00
55	227	PANORÁMICO	25,26,28,29,30,31, 32,33,34,35,36,37, 38,39,40,41,42,43, 44,45,46,47,48,49, 50,51,52,53,54,55, 56,57,58,59,60,61, 62,63,64,65,66,67, 68,69,70,71,72,73, 74,75,76,77,78	\$ 970.00
51	228	CHURUBUSCO	45,46,47,48,49,50, 51,52,53,54,55	\$ 860.00
44		NACIONAL INFONAVIT	56,57,58,59,60,61, 62,63,64,65,66,67, 68,69,70,71,72,73, 74,75,76,77,78,79, 80,81,82,83,84,85, 86,87,88,89,96,97, 98	\$ 690.00

**TESORERIA MUNICIPAL DE CHIHUAHUA**  
**VALORES UNITARIOS PARA COLONIAS URBANAS PARA EL EJERCICIO FISCAL 2017**

VALOR UNITARIO POR M2.				
ZONA HOMOGÉNEA	SECTOR	COLONIA O FRACCIONAMIENTO	MANZANAS	VALOR
47	228	VALLARTA INFONAVIT	07,08,09,10,11,12, 13,14,15,16,17,18, 19,20,22,23	\$ 740.00
48		LAURA LETICIA	91,92,93,94,95	\$ 810.00
48		LOURDES	24,25,26,27,28,29, 30,31,32,33,34,35, 36,37,38,39,40,41, 42,43,44	\$ 810.00
	229	AMERICA LATINA ( AREA COMUN )	51,52	\$ 1,400.00
26		ADOLFO LÓPEZ MATEOS	05,11,12,13,14,15, 16,37	\$ 340.00
44		BRISAS DEL REAL (FRACC)	08	\$ 690.00
52		FLORESTA	20	\$ 890.00
56		FRANCISCO I MADERO (NORTE)	01,03,04,07,09,19, 21,22,23,24,25,26, 27,29,30,31,32,33, 34,35	\$ 1,030.00
53		KAFRA	01,28	\$ 910.00
26		NOMBRE DE DIOS ZONA INDUSTRIAL	04,05	\$ 340.00
55		RINCÓN DE ZARAGOZA (FRACC)	39	\$ 970.00
52		SAN JORGE (GRANJAS)	22,42,43	\$ 890.00
51		VERSALLES (FRACC)	09	\$ 860.00

**TESORERIA MUNICIPAL DE CHIHUAHUA**  
**VALORES UNITARIOS PARA COLONIAS URBANAS PARA EL EJERCICIO FISCAL 2017**

VALOR UNITARIO POR M2.				
ZONA HOMOGÉNEA	SECTOR	COLONIA O FRACCIONAMIENTO	MANZANAS	VALOR
26	230	ADOLFO LÓPEZ MATEOS	12,15,16,17,18,19, 20,27	\$ 340.00
44		BRISAS DEL REAL (FRACC)	12,23,25,29,30,31, 41	\$ 690.00
30		NOMBRE DE DIOS ZONA INDUSTRIAL	12	\$ 400.00
48		PARRAL (FRACC)	01,02,03,04,05,06, 07,08,09,10,11,42, 44,45	\$ 810.00
48		PARRALENSE	32	\$ 810.00
48		RINCÓN DEL LAGO	33,34,35,36,37, 38,39,40	\$ 810.00
48	231	ALTAMIRA (FRACC)	03,33,34,35,36,37	\$ 810.00
44		BASASEACHI (FRACC)	38	\$ 690.00
37		ESPERANZA	14,26,27,28,29,31, 32,39	\$ 520.00
47		LAGOS	18,19,24	\$ 740.00
48		LOS SAUCOS (FRACC)	41,42,43	\$ 810.00
48		PARRAL	02	\$ 810.00
48		PARRALENSE	08,40	\$ 810.00
48		RINCÓN DEL LAGO	19,25	\$ 810.00
48		RIO AROS	02	\$ 810.00
47		ROMA II, III, IV	01	\$ 740.00
47		SANTA BÁRBARA	02,18,19	\$ 740.00
40	232	CEROCAHUI	35,36,37,38,39	\$ 630.00
43		CHIHUAHUA III (FRACC)	02,03,04,05,06,07, 08,09,10,11	\$ 670.00
44		INSURGENTES INFONAVIT	01,15,16,17,18,19, 20,21,22,23,24	\$ 690.00

**TESORERIA MUNICIPAL DE CHIHUAHUA**  
**VALORES UNITARIOS PARA COLONIAS URBANAS PARA EL EJERCICIO FISCAL 2017**

VALOR UNITARIO POR M2.				
ZONA HOMOGÉNEA	SECTOR	COLONIA O FRACCIONAMIENTO	MANZANAS	VALOR
48	232	MIRAMAR	25,26,27,28,29,30, 31,32,33,34	\$ 810.00
30		NOMBRE DE DIOS ZONA INDUSTRIAL	14	\$ 400.00
30		VICENTE GUERRERO FRACC	40,41,42,43,45,47, 48,49,50,51,52,53, 54,55,56,57,58	\$ 400.00
48	233	CTM	03,61,62,63,64,65, 66,67,68,69,70,71, 72,73,74,75,76,78, 86,88	\$ 810.00
32		FRANCISCO VILLA	48	\$ 430.00
44		JARDINES DEL NORTE	34,49,50,51,52,53, 54,55,56,57,77,79, 80,81,82,83,84,85	\$ 690.00
39		JUAN ESCUTIA	89,90,91,92,93,94, 95,96	\$ 570.00
40		NIÑOS HÉROES FRACC	87	\$ 630.00
47		RINCONES DE SAN ANDRÉS (FRACC)	04,05,14,25,26,27,35	\$ 740.00
37		EL VERGEL (FRACC)	61,62,63,64,65,66, 67,68	\$ 520.00
19	234	FRANCISCO DOMINGUEZ	01,02,03,04,05,06, 07,08,09,10,11,12, 13,14,15,16,17,18, 19,20,21,22,23,24, 25,26,27,28,33,34, 35,36,37,38,39,40, 41,42,43,44,45,47, 48,49,50,51,54,55,56,68	\$ 230.00

TESORERIA MUNICIPAL DE CHIHUAHUA  
VALORES UNITARIOS PARA COLONIAS URBANAS PARA EL EJERCICIO FISCAL 2017

VALOR UNITARIO POR M2.				
ZONA HOMOGÉNEA	SECTOR	COLONIA O FRACCIONAMIENTO	MANZANAS	VALOR
33	235	2 DE JUNIO	01,03,04,05,06, 07,08,09,10,11,12, 13,14,15,16,17,19,20, 21,22,23,26,,31,32, 35,40,41,48,49,50, 56,73	\$ 450.00
32		FRANCISCO VILLA	18,24,25,33,34,36, 37,38,39,51,52,53, 54,55,57,58,59,60, 61,62,63,64,67,68, 69,70	\$ 430.00
30		NOMBRE DE DIOS	72,74,75,76,77,78, 79,80,81,82,83,84, 85,86,87,88,89	\$ 400.00
30		SECTOR INDEPENDENCIA	42,43,44,45,46,47	\$ 400.00
39	236	IMPERIAL	11,12	\$ 570.00
39		LEONARDO BRAVO	04,05,06,07	\$ 570.00
22		VALOR DE SECTOR	*	\$ 290.00
44	236	LOS NOGALES FRACC	13,14,15,16,17,18, 19,20,21,22,23, 25,26,27,28,29,30, 31,32,33,34,35,36, 37	\$ 690.00
22		NOMBRE DE DIOS	01,02,03,08,09,10, 37,38	\$ 290.00
40	237	GRUTAS DE SACRAMENTO FRACC	81,82	\$ 630.00
33		JARDINES DEL SACRAMENTO I Y II (FRACC)	41,42,44,45,46,47, 48,49,50,51,52,53, 54,55,56,58,59,60, 61,62,64,65,66,67, 68	\$ 450.00

**TESORERIA MUNICIPAL DE CHIHUAHUA**  
**VALORES UNITARIOS PARA COLONIAS URBANAS PARA EL EJERCICIO FISCAL 2017**

VALOR UNITARIO POR M2.				
ZONA HOMOGÉNEA	SECTOR	COLONIA O FRACCIONAMIENTO	MANZANAS	VALOR
		LA RIBEREÑA I	101,102,103,104,105, 106,107,108,109,110, 111,112	\$ 445.00
27		VALOR DE SECTOR	*	\$ 370.00
39	237	POTREROS I Y II LOS	21,22,23,24,25,26, 27,28,29,30,31,32, 33,34,35,36,37,38, 39,71,72,74, 75,76,77,78	\$ 570.00
28		NOMBRE DE DIOS	01,02,03,04,05,06, 07,08,09,10,11,13, 15,16,36,90	\$ 380.00
39		QUINTA SAN MIGUEL (ÁREA COMÚN)	201,202,203,204, 205,206,207	\$ 570.00
46		PEDREGAL DEL REAL (FRACC)	91,92,93	\$ 720.00
51		COUNTRY ÁLAMOS (FRACC)	61,62,63,64	\$ 860.00
48		LUZ MARIA FRACC	26,27,28,29,31,32, 33,34,35	\$ 810.00
40		MORELOS	09,10,11,12,13,14, 15,16,17,18	\$ 630.00
32	238	NOMBRE DE DIOS COL.	01,02,03,04,05,06, 07,08,19,20,21,25, 26,50,51,52,56	\$ 430.00
44		REAL SAN JUAN	22,23,24	\$ 690.00
39		SACRAMENTO FRACC	11	\$ 570.00
47		VILLAS DE SAN CRISTÓBAL (FRACC)	65,66,67,68,69,71, 72,73,74,75	\$ 740.00
32		VALOR DE SECTOR		\$ 430.00



**TESORERIA MUNICIPAL DE CHIHUAHUA**  
**VALORES UNITARIOS PARA COLONIAS URBANAS PARA EL EJERCICIO FISCAL 2017**

VALOR UNITARIO POR M2.				
ZONA HOMOGÉNEA	SECTOR	COLONIA O FRACCIONAMIENTO	MANZANAS	VALOR
47	238	PUERTAS CIBELES (FRACC)	81,83,84,85,88	\$ 740.00
51		SAN CARLOS I Y II FRACC	36,37,38,39,40,41, 42,43,44,45,46,47, 48,49	\$ 860.00
57		SAN CRISTÓBAL FRACC	20,53,54	\$ 1,090.00
47		PUERTA CIBELES II (FRACC)	91,92,96,97,99,101	\$ 740.00
		PUERTA CIBELES III CONDOMINIO	108,110,112	\$ 770.00
43	239	CONTINENTAL	08,09,10,11,12,13	\$ 670.00
30		NOMBRE DE DIOS	01,02,03,04,05,06, 07,14,15,16,17,26	\$ 400.00
58		QUINTAS DEL RIO (FRACC)	14	\$ 1,130.00
25		SAN VICENTE	18,19,20,21,22,23, 24,25	\$ 320.00
43	240	ARQUITOS	04,05,06,07,08,09, 10,11,12,13,15	\$ 670.00
72		JARDINES DEL SANTUARIO	03,11,12	\$ 1,950.00
55		MIRADOR	01,02	\$ 970.00
69	241	ADICIÓN SUR UNIVERSIDAD	15,16,36	\$ 1,770.00
62		LEONES UNIVERSIDAD	17,18,19,20,21,22, 23	\$ 1,380.00
68		RINCONES DE SAN FELIPE (FRACC)	37	\$ 1,720.00
72		SAN FELIPE IV	25,26,27,28,29,30, 31,32,33,34,35	\$ 1,950.00
57		UNIVERSIDAD	01,02,03,04,05,06, 07,08,09,10	\$ 1,090.00

**TESORERIA MUNICIPAL DE CHIHUAHUA**  
**VALORES UNITARIOS PARA COLONIAS URBANAS PARA EL EJERCICIO FISCAL 2017**

VALOR UNITARIO POR M2.				
ZONA HOMOGÉNEA	SECTOR	COLONIA O FRACCIONAMIENTO	MANZANAS	VALOR
26	242	HACIENDA DE LA FLOR	01,02,04,07,11,19, 20,29	\$ 340.00
37		JOSEFA ORTIZ DE DOMINGUEZ	40,45,46,47,48,53, 54,55,58,59,60,62, 68,69,70	\$ 520.00
39		LA JUNTA	02,03,05,06,08,09, 10,12,13,14,15,16, 17,18,21,22,23,24, 25,26,27,28,30,31, 32,33,34,35,37,41, 42,43,44	\$ 570.00
8	243	PASO DEL NORTE	01,02,03,04,05,06, 07,09,10,11,12,13, 14,15,16,17,18,29	\$ 120.00
9		RODOLFO AGUILAR	19,20,21,22,23,24, 25,26,27,28	\$ 130.00
44	244	OBRERA	03,07	\$ 690.00
27		SAN FERNANDO	10,13,16	\$ 370.00
26		SAN RAFAEL	19	\$ 340.00
44		SANTA LUCIA (FRACC)	04	\$ 690.00
44		SANTA ROSA	01,02,04,05,06,08, 09,11,12,14,15,17, 18,20,21,23,24	\$ 690.00
58	245	OBRERA(EN FRANJA)	03,04,05,06,07,08,09,10, 11,12, 13,14,15,16,17	\$ 950.00
58		CENTRO	01, 02, 10	\$ 1,180.00
51	246	SANTA RITA (FRACC)	01,02,03,04,05,06, 07,08,10,11	\$ 860.00
47		TOUCHE	09	\$ 740.00

**TESORERIA MUNICIPAL DE CHIHUAHUA  
VALORES UNITARIOS PARA COLONIAS URBANAS PARA EL EJERCICIO FISCAL 2017**

VALOR UNITARIO POR M2.				
ZONA HOMOGÉNEA	SECTOR	COLONIA O FRACCIONAMIENTO	MANZANAS	VALOR
20		ANEXO BARBARITA	01,02,04,73	\$ 260.00
48		MAJALCA FRACC	65,66,67,68	\$ 810.00
47		SANTA BÁRBARA FRACC	05,06	\$ 740.00
26	247	TIERRA Y LIBERTAD	01,02,03,04,05,06, 07,08,09,10,11,12, 13,14,15,16,17,18, 19,20,21,22,23,24, 25,26,27,28,29,30, 31,32,33,34,35,36, 37,38,39,40,41,42, 43,44,45,46,47,48, 49,50,51,52,53,54, 55,56,57,58,59,60, 61,62,63,69,73,74, 75,76,77,78,81,82, 85,86,87,88,89,91,93,97, 98,99	\$ 340.00
17	248	CDP	01,02,03,04,05,06, 07,08,09,11,12, 13,14,15,16,17,18, 19,20,21,22,23,24, 25,26,27,28,29,30, 31,32,33,34,35,36, 37,38,39,40,41,42, 43,44,45,46,47,48, 49,50,51,52, 55,56,57,58,59,60, 61,62,63,64,65,66, 67,68,69,70,71,72, 73,74,75,76,77,78, 79,80,81,82,83,84, 85,86,87,88,89,90,92,93, 94	\$ 200.00

**TESORERIA MUNICIPAL DE CHIHUAHUA**  
**VALORES UNITARIOS PARA COLONIAS URBANAS PARA EL EJERCICIO FISCAL 2017**

VALOR UNITARIO POR M2.				
ZONA HOMOGÉNEA	SECTOR	COLONIA O FRACCIONAMIENTO	MANZANAS	VALOR
25	249	POPULAR	01,02,03	\$ 320.00
37	250	DALE	01,02,03,04,05,06, 07,08,09,10,11,12, 13,14,15,16,17,18, 19,21,22,23,24,25, 26,27,28,29,30,31	\$ 520.00
32		CERRO GRANDE	25	\$ 430.00
30		SAN JUAN	26	\$ 400.00
75	251	ARCADAS (FRACC) (ÁREA COMÚN)	09,10	\$ 2,060.00
80		CLUB CAMPESTRE (FRACC)	01,02,03,04,05,06, 07,08,37,38,39,40	\$ 2,520.00
78		HACIENDA SANTA FE ≥1000 MTS	15,16,17	\$ 2,290.00
80		HACIENDA SANTA FE ≤1000 MTS	15,16,17	\$ 2,520.00
72		HACIENDAS DEL VALLE I Y II (FRACC)	20,21,22,23,24,25, 26,27,28,29,30,31, 32,33,34,35,36,80, 90,91,96,97,98	\$ 1,950.00
76		LA ESCONDIDA (FRACC)	81,82,83,84,85,86, 87,88	\$ 2,170.00
		SPHERA SKY	18	\$ 7,000.00
73	252	CANTERA EL PEDREGAL (FRACC) (ÁREA COMÚN)	36,37,38,39,40,41	\$ 2,000.00
78		PREDIO DE LA CANTERA	42	\$ 2,290.00
77		CIMA DE LA CANTERA (FRACC) (ÁREA COMÚN)	51,52,53,54,55,56	\$ 2,240.00

**TESORERIA MUNICIPAL DE CHIHUAHUA  
VALORES UNITARIOS PARA COLONIAS URBANAS PARA EL EJERCICIO FISCAL 2017**

VALOR UNITARIO POR M2.				
ZONA HOMOGÉNEA	SECTOR	COLONIA O FRACCIONAMIENTO	MANZANAS	VALOR
76	252	LA CANTERA I, II Y III (FRACC)	02,03,04,05,06,07, 08,09,10,11,12,13, 14,15,16,17,18,19, 20,21,22,23,24,25, 27,28,29,30,31,32, 33,34,35	\$ 2,170.00
81		VISTAS DEL VALLE (FRACC)	91,92,93,94,95,96, 97,98	\$ 2,550.00
79		LOMAS DEL PEDREGAL (FRACC) (ÁREA COMÚN)	70,71,72,73	\$ 2,460.00
		NATURA RESIDENCIAL	111,112,113,114,115,116 ,117,118	\$ 3,570.00
79		PEDREGAL DE SAN ÁNGEL (FRACC)(ÁREA COMÚN)	75,76,77,79,80,82,83,84, 87	\$ 2,460.00
82		LOMAS DE SAN CHARBEL (FRACC)	101,102,103,104, 105,106,107,108, 109	\$ 3,500.00
78		PEDREGAL DEL VALLE (FRACC) (ÁREA COMÚN)	61,62,63,64,65,66, 67,68	\$ 2,290.00
14	253	AEROPUERTO	01,02,03,04,05,06, 07,08,09,10,11,12, 13,14,15,16,17,18, 19,20,21,22,23,24,26,32	\$ 170.00
14	254	AEROPUERTO	01,02,03,04,05,06, 07,08,09,10,11,12, 13,14,15,16,17,18, 19,20,21,22,23,24, 25,26,27,28,29,30, 31,32,33,34,35,36, 37,38	\$ 170.00

**TESORERIA MUNICIPAL DE CHIHUAHUA**  
**VALORES UNITARIOS PARA COLONIAS URBANAS PARA EL EJERCICIO FISCAL 2017**

VALOR UNITARIO POR M2.				
ZONA HOMOGÉNEA	SECTOR	COLONIA O FRACCIONAMIENTO	MANZANAS	VALOR
14	255	AEROPUERTO	01,02,03,04,05,06, 07,08,09,10,11,12, 13,14,15,16,17,18, 19,21,22,23,24,26, 27,28,30,31,32,33, 34,35,36,43,44,46, 48,49,50,51,52,53, 54	\$ 170.00
14	256	AEROPUERTO	02,03,04,05,06,07, 08,09,10,11,12,13	\$ 170.00
11	256	LOS NOGALES	14,15,16,17,18,19, 20,21,22,23,24,25, 26,27,28,29,30,31, 32,33,34,35,36,37, 38,39,40,41,42,43, 44,45,46,47,48,49, 50,51,52,53,54,55, 56,57,58,59,60,61, 62,63,64,65,66,67, 68,69,70,71,72,73, 74,75,76,77,78,79, 80,81,82,83,84,85, 86,87,88,89,90,91, 92,93,100,101,103	\$ 140.00
14		PANELES PONDEROSA COL	94,95,96,97,98,99	\$ 170.00
14	257	AEROPUERTO	01,02,03,04,05,06, 07,08,09,10,11,12, 13,14,15,16,17,18, 19,20,21,22,23,24, 25,26,27,28,29,30, 31,32,33,34,35,36, 37,38,39,40,41,42	\$ 170.00

**TESORERIA MUNICIPAL DE CHIHUAHUA  
VALORES UNITARIOS PARA COLONIAS URBANAS PARA EL EJERCICIO FISCAL 2017**

VALOR UNITARIO POR M2.				
ZONA HOMOGÉNEA	SECTOR	COLONIA O FRACCIONAMIENTO	MANZANAS	VALOR
14	258	AEROPUERTO	01,02,03,04,05,06, 07,08,09,10,11,12, 13,14,15,16,17,18, 19,20,21,22,23,24, 25,26,27,28,29,30, 31,32,33,34,35,36, 37,38,39,40,41,42, 43,44,45,46,47,48, 49,50,51,52	\$ 170.00
14	259	AEROPUERTO	01,02,03,04,05,06, 07,08,09,10,11,12, 13,14,15,16,17,18, 19,21	\$ 170.00
14	260	AEROPUERTO	01,02,03,04,05,06, 07,08,09,10,11,12, 13,14,15,16,17,18, 19,20,21,22,23,24, 25,26,27,28,29,30, 31,32,33,34,35,36, 37,38	\$ 170.00
37	261	ROBINSON FRACC	31,32,33,34,35,36, 37,38,39,40,41,42, 43,44,45,46,47,48, 49	\$ 520.00
13		ROBINSON SECTOR 3	19,20,21,22,23,25, 26,27	\$ 160.00
13		ROBINSON SECTOR 4	01,02,03,04,05,06, 07,08,09,10,11,12, 13,14,15,16,17,18	\$ 160.00
45	262	PÓRTICOS DE BELLA CUMBRE I, II Y III (FRACC)	51,52,53,54,55,56,57, 58,59,60, 61,62,63, 64,65,66,67	\$ 710.00

**TESORERIA MUNICIPAL DE CHIHUAHUA**  
**VALORES UNITARIOS PARA COLONIAS URBANAS PARA EL EJERCICIO FISCAL 2017**

VALOR UNITARIO POR M2.				
ZONA HOMOGÉNEA	SECTOR	COLONIA O FRACCIONAMIENTO	MANZANAS	VALOR
44	262	CUMBRES DE ROBINSON II	112,113,114,115, 116,117,118,119, 120,121,122	\$ 690.00
15		RUBÉN JARAMILLO	02,03,04,05,06,07, 09,10,11,12,15,16, 17,18,19,20,22,23, 24,25,30,31,32,33, 34,40	\$ 180.00
13	263	VALOR DE SECTOR		\$ 160.00
16		PLOMEROS	01,02,03,04,05,06, 07,08,09,10,11,12, 13,14,15,16,17,18, 19,20,22,23,24,25,26,27, 28,29,30,31,32,99	\$ 190.00
13		ROBINSON	24,25,26,27,30	\$ 160.00
12	264	ZONA INDUSTRIAL ROBINSON	05,06,10,11,12,21, 22,23,24,25,26,34, 36,37,38,39,40,42, 43,44,45,46,47,48	\$ 150.00
72	265	FUENTES DEL VALLE (FRACC) (ÁREA COMÚN)	41,42,43,44,45,46, 47,53,54	\$ 1,950.00
72		HACIENDAS DEL VALLE (FRACC)	06,27,60	\$ 1,950.00
41		VALOR DE SECTOR		\$ 630.00
75		LOMAS DEL VALLE (FRACC)	01,02,03,04,05,31, 32,33,34,35,36,37, 38,39,40	\$ 2,060.00
75		RINCÓN DE LAS LOMAS I, II (FRACC)	10,11,12,13,14,15, 16,17,18,19,20,21, 22,23,24,90	\$ 2,060.00
66		VISTAS DEL PEDREGAL (ÁREA COMÚN)	56,57,58,59	\$ 1,600.00



TESORERIA MUNICIPAL DE CHIHUAHUA  
VALORES UNITARIOS PARA COLONIAS URBANAS PARA EL EJERCICIO FISCAL 2017

VALOR UNITARIO POR M2.				
ZONA HOMOGÉNEA	SECTOR	COLONIA O FRACCIONAMIENTO	MANZANAS	VALOR
8	267	CRUCERO	46,47,48,49,50,51, 52,53,54,55,56,57, 58,59,60,61,62,63, 64,86,87,91,99	\$ 120.00
11		VETERANOS DE LA REVOLUCIÓN	01,02,03,04,05,06, 07,08,09,10,11,12, 13,14,15,16,17,18, 19,20,21,22,23,24, 25,26,27,28,29,30, 31,32,33,34,35,36, 37,38,39,40,41,42, 43,44,45	\$ 140.00
30	268	ACEQUIAS DE TABALAOPA I	150,151,152,153, 154,155,156,157, 158,159,160,161	\$ 400.00
30		ACEQUIAS DE TABALAOPA II FRACC	24,27,28,35,36,37, 38,39,40,41,42,43, 44,45,46,47,48,58, 63,66,159	\$ 400.00
32		CALIFORNIA I, II (FRACC)	01,02,03,04,05,06, 07,08,09,10,11,12, 13,14,15,16,19,20, 21,22,24,25,26,27, 28,29,52,55,57,58, 59,60,61,62,63,66, 67	\$ 430.00
44		GALERA I, II, III, IV, V LA (FRACC)	71,72,73,74,75,76, 77,78,79,80,81,82, 83,84,85,86,87,88, 89,90,91,92,93,94, 95,96,97,98,99, 100,101,102,103, 104,105	\$ 690.00

**TESORERIA MUNICIPAL DE CHIHUAHUA**  
**VALORES UNITARIOS PARA COLONIAS URBANAS PARA EL EJERCICIO FISCAL 2017**

VALOR UNITARIO POR M2.				
ZONA HOMOGÉNEA	SECTOR	COLONIA O FRACCIONAMIENTO	MANZANAS	VALOR
11	268	TABALAOPA	70,71,72,73,74,75, 76,77,78,79,80,81, 82,83,84,85,86,87, 88,89,90,91,92,93, 94,95,96,97,98,99	\$ 140.00
44		NARANJOS I, II, III, IV, V Y VI LOS (FRACC)	15,16,20,21,22,29, 52,57,66,67,170, 171,172,173,174, 175,176,177,178, 179,180,181,182, 183,184,185,186, 187,188,189,190, 191,192,193,194, 201,202,203,204, 205,206,207,208, 209,215,216, 217, 218,219,220,221	\$ 690.00
47		QUINTAS JUAN PABLO (FRACC)	152,161,162,163, 164,165,166,211, 212,213, 214	\$ 740.00
32	269	REVOLUCIÓN	01,02,03,04,05,06, 07,08,09,10,11,12, 13,14,15,16,17,18, 19,20,21,22,23,24, 25,26,27,28,29,30, 31,32,33,34,35,36, 37,38,39,40,41,42, 43,44,45,46,47,48, 49,50,51,52,53,54, 55,56,57,58,59,60, 61,62,63,64,65,66, 67,68,69,70,71,72, 74,75,77,78,79,80,85, 87,88,91,92,93,94, 95,96,97	\$ 430.00

**TESORERIA MUNICIPAL DE CHIHUAHUA**  
**VALORES UNITARIOS PARA COLONIAS URBANAS PARA EL EJERCICIO FISCAL 2017**

VALOR UNITARIO POR M2.				
ZONA HOMOGÉNEA	SECTOR	COLONIA O FRACCIONAMIENTO	MANZANAS	VALOR
37	270	LOS GIRASOLES I, II, III (FRACC)	01,02,03,04,05,06, 07,08,09,10,11,12, 13,14,15,16,17,18, 19,20,21,22,23,24, 25,26,27,28,29,30, 31,32,33,34,35,36, 37,38,39,40,41,42, 43,44,45,46,47,48, 49,50,51,52,53,54, 55,56,57,58,91	\$ 520.00
37		SANTO DOMINGO (FRACC)	80,81,82,83,84,85, 86,87	\$ 520.00
11		TABALAOPA	02,44,51,59,60,61, 62,63,64,65,66,67, 68,69,70,71,72,73, 74,75,76,77,78,79,95, 99,100,101, 102,115	\$ 140.00
37	271	LOS GIRASOLES I, II, III, IV, V, VI	18,19,20,21,22,23, 24,25,31,32,33,34, 35,36,37,42,43,44, 45,46,47,48	\$ 520.00
11		TABALAOPA	01,02,03,04,05,06, 07,08,09,10,11,12, 13,14,15,16,17,18,27, 40,48,49,50,51,52	\$ 140.00
5	272	RANCHO GUADALUPE	07,12	\$ 90.00
11		TABALAOPA	01,02,03,06,07,09, 10,11,12,13,16,17, 18,19,20,21,22,23	\$ 140.00

**TESORERIA MUNICIPAL DE CHIHUAHUA**  
**VALORES UNITARIOS PARA COLONIAS URBANAS PARA EL EJERCICIO FISCAL 2017**

VALOR UNITARIO POR M2.				
ZONA HOMOGÉNEA	SECTOR	COLONIA O FRACCIONAMIENTO	MANZANAS	VALOR
19	273	LA ESPERANZA	01,02,03,04,05,06, 07,08,09,10,11,12, 13,14,15,16,17,18, 19,20,21,22,23,24, 25,26,27,28,29,30, 31,32,33,34,35,36, 37,38,39,40,41,42, 43,44,52,59,60,61, 62,65,66,67,68,72, 73,75,76,84,85,86,88	\$ 230.00
19		MARTIN LÓPEZ	49,53,54,55,56,57,58, 61,62, 63,64,78	\$ 230.00
18		MIGUEL HIDALGO	45,46,47,48,51,74	\$ 220.00
27	274	DEPORTISTAS	06,07,08,09,18,19, 20,21,22,25,32,33, 41,42,43,45,46,47, 48,49,50,51,52,53, 54,55,56,57,60,61, 62,64,65,66,67,68, 69,90,91,92,93	\$ 370.00
44		DEPORTISTAS FRACC	71,72,73,74,75,76, 77,78,79,80,81,82, 83,85,86,87,88,89, 90,91,92,93	\$ 690.00
27		INSURGENTES	29,30,31,33	\$ 370.00
26		LAS DELICIAS (FRACC)	59,95	\$ 340.00
27		MÉXICO 68	40	\$ 370.00
27		SANTA TERESA	58,94	\$ 370.00

**TESORERIA MUNICIPAL DE CHIHUAHUA  
VALORES UNITARIOS PARA COLONIAS URBANAS PARA EL EJERCICIO FISCAL 2017**

VALOR UNITARIO POR M2.				
ZONA HOMOGÉNEA	SECTOR	COLONIA O FRACCIONAMIENTO	MANZANAS	VALOR
32	275	REVOLUCIÓN	01,05,06,07,08,09, 11,13,14,15,16,17, 18,20,21,23,24,25, 26,27,28,29,30,31, 32,33,34,35,36,37, 38,39,40,41,42,43, 44,46,47,48,49,50, 51,53,54,55,56,57, 58,59,60,61,62,63, 64,65,66,67,68,69, 70,71,72,73,74,75, 76,77,78,79,80,81, 82,83,84,85,86,87, 88,89,91, 93,95	\$ 430.00
32	276	REVOLUCIÓN	02,03,04,05,06,07, 08,09,10,11,12,13, 14,15,16,17,18,19, 20,21,22,23,24,25, 26,27,28,29,30,31, 32,33,34,35,36,37, 38,39,40,41,42,43, 44,45,46,47,48,49, 50,51,52,53,54,55, 56,57,58,60,61,62, 63,64,65,66,67,68, 69,70,71,72,73,74, 75,76,77,80,82,83, 90,91	\$ 430.00

**TESORERIA MUNICIPAL DE CHIHUAHUA**  
**VALORES UNITARIOS PARA COLONIAS URBANAS PARA EL EJERCICIO FISCAL 2017**

VALOR UNITARIO POR M2.				
ZONA HOMOGÉNEA	SECTOR	COLONIA O FRACCIONAMIENTO	MANZANAS	VALOR
32	278	REVOLUCIÓN	01,02,03,04,06,07, 08,09,10,12,13,14, 15,16,17,18,19,20, 21,22,23,24,25,26, 27,28,29,30,31,32, 33,34,35,36,37,38, 39,40,41,42,43,44, 45,46,47,48,49,50, 51,52,53,54,55,56, 57,58,59,61,62,63, 64,65,66,67,68,69, 70,71,72,73,74,75, 76,77,78,79,80,81, 82,83,86,90,91	\$ 430.00
32	279	REVOLUCIÓN	01,02,03,04,05,06, 07,08,09,10,13,14, 15,16,17,18,19,20, 21,22,23,24,25,26, 27,28,29,30,31,32, 33,34,35,36,37,38, 39,40,41,42,43,44, 45,46,47,48,49,50, 51,52,53,54,55,56, 57,58,59,60,61,62, 63,64,65,66,67,68, 69,70,71,72,73,74, 75,76,77,78,79,80, 81,82,83,84,85,86, 91,92,94,95,97	\$ 430.00

**TESORERIA MUNICIPAL DE CHIHUAHUA**  
**VALORES UNITARIOS PARA COLONIAS URBANAS PARA EL EJERCICIO FISCAL 2017**

VALOR UNITARIO POR M2.				
ZONA HOMOGÉNEA	SECTOR	COLONIA O FRACCIONAMIENTO	MANZANAS	VALOR
27	280	LAS ACACIAS	08	\$ 370.00
14		ARTURO GÁMIZ	17,19,21,22,23,43, 44,45,46,47,48,49, 50,59,60,61,62,63, 64,65,66,67,69	\$ 170.00
14		CONCORDIA	01,02,03,05,06,07, 09,10,11,12,13,14, 15,16,19,20,23,24, 25,26,27,28,29,30, 31,32,33,34,35,36, 37,38,39,40,41,42, 52,53,54,55,56,57, 58,66,69	\$ 170.00
37		EL TORREÓN (FRACC)	80,89	\$ 520.00
17		281	CUMBRES DE MAJALCA	01,02,03,04,05,06, 07,08,10,11,12,14, 15,6,17,18,19,20, 21,23,24,25,26,27, 28,29,30
20	282	VALOR DE SECTOR		\$ 260.00
5		EJIDO TABALAOPA -R-	08,09,10,11,12,13, 14,15,16	\$ 90.00
51		LAS PAMPAS FRACC	01,02,03,04,05,06, 07,21,22,23,24,25, 26	\$ 860.00
33	286	CERRO DE LA CRUZ	01,02,03,04,06,07, 08,09,10,11,12,13, 14,15,16,17,22,28, 62,64,65,66,67,68, 70,71,72,73,74,77, 79	\$ 450.00
23		DAVID ALFARO SIQUEIROS	45,47,48,49,50,52, 53,54,55,56,57,59, 60,61,62,63,64	\$ 300.00

**TESORERIA MUNICIPAL DE CHIHUAHUA**  
**VALORES UNITARIOS PARA COLONIAS URBANAS PARA EL EJERCICIO FISCAL 2017**

VALOR UNITARIO POR M2.				
ZONA HOMOGÉNEA	SECTOR	COLONIA O FRACCIONAMIENTO	MANZANAS	VALOR
9	286	VALLE DE LA MADRID	18,24,69,75,76,77, 78,79,80,81	\$ 130.00
15	300	AVALOS	02,03,05,06,07	\$ 180.00
12		ZONA INDUSTRIAL ROBINSON	01,02,04	\$ 150.00
23	301	DAVID ALFARO SIQUEIROS	10,17,18,20,22,24, 26	\$ 300.00
11		GENARO VÁZQUEZ	21,23,28,29,30,31, 32,33	\$ 140.00
26		UNIVERSITARIA AMPL	01,02,03,05,06, 07,08,09,11,12,13, 14,15,16,19	\$ 340.00
9		VALLE DE LA MADRID	33,34,35,36,37, 38,39,40,41,42,43, 44,45,46,47,48,49, 50,51,52,53,54,55, 56,57,58,59,60,61, 62,63,64,65,66,67, 68,69,70,71,72,73, 74,75,76,77,78,79, 80,81,82,83,84,85, 86,87,88,89,91,92, 93,94,95,95,101, 108	\$ 130.00



**TESORERIA MUNICIPAL DE CHIHUAHUA  
VALORES UNITARIOS PARA COLONIAS URBANAS PARA EL EJERCICIO FISCAL 2017**

VALOR UNITARIO POR M2.				
ZONA HOMOGÉNEA	SECTOR	COLONIA O FRACCIONAMIENTO	MANZANAS	VALOR
11	302	GENARO VÁZQUEZ	32,33,35,37,85	\$ 140.00
9		VALOR DE SECTOR		\$ 130.00
26		UNIVERSITARIA AMPL	01,02,03,04,05,06, 07,08,09,10,11,12, 13,14,15,16,17,18, 19,20,21,22,23,24, 25,26,27,28,29,30, 31,34,36,38,39,40, 41,42,43,75,76,77, 78,87,91	\$ 340.00
9	302	VALLE DE LA MADRID	44,45,46,47,48,49, 50,51,52,53,54,55, 56,57,58,59,60,61, 62,63,64,65,66,68, 69,70,72,73,74,79, 80,83,84,86	\$ 130.00
53	303	ARBOLEDAS I (FRACC)	02	\$ 910.00
48		COLINAS DEL SOL II	38,39,43,44,60	\$ 810.00
48		COLINAS DEL SOL III	48,49,50,51,52,53, 54,55,56,57,58	\$ 810.00
53		LOMAS DEL SOL (FRACC)	05,06,07,08,09,37, 40,45	\$ 910.00

**TESORERIA MUNICIPAL DE CHIHUAHUA**  
**VALORES UNITARIOS PARA COLONIAS URBANAS PARA EL EJERCICIO FISCAL 2017**

VALOR UNITARIO POR M2.				
ZONA HOMOGÉNEA	SECTOR	COLONIA O FRACCIONAMIENTO	MANZANAS	VALOR
19	305	DESARROLLO URBANO	01,02,03,04,05,06, 07,09,10,11,12,14, 15,16,17,18,19,20, 21,22,23,24,25,26, 27,28,29,30,31,32, 33,34,35,36,37,38, 39,40,41,42,43,44, 45,46,47,48,49,51, 52,53,54,55,56,57, 58,59,66,72,75,76, 90	\$ 230.00
31		EL MÁRMOL	50	\$ 410.00
16		MANUEL BERNARDO AGUIRRE	60,61,62,63,64,65, 67,68,69, 70,71,68	\$ 190.00
32	306	FRANCISCO VILLA	37,38,39,41,42,43, 44,45, 46,47	\$ 430.00
32		FRANCISCO VILLA (FRANJA)	34,35,36,40	\$ 430.00
48	306	GLORIA	01,02,03,04,05,06, 07,09,10,11,12,14, 15,16,17,18,19,20, 22,23,24,25,26,27, 28,29,30, 32	\$ 810.00

TESORERIA MUNICIPAL DE CHIHUAHUA  
VALORES UNITARIOS PARA COLONIAS URBANAS PARA EL EJERCICIO FISCAL 2017

VALOR UNITARIO POR M2.				
ZONA HOMOGÉNEA	SECTOR	COLONIA O FRACCIONAMIENTO	MANZANAS	VALOR
44	307	LOS PINOS	05,16,19,20,22,23, 24,25,26,27,28,30, 31,32,33,34,35,36, 38,39,40,41,42,43, 46,48,49,50,51,52, 53,54,55,56,57,58, 61,62,63,64,65,66, 67,68,69,71,72,73, 74,75,76,77,78,79, 80,81,82,83,84,77, 98	\$ 690.00
34		MARGARITA MAZA DE JUAREZ	01,02,03,04,06,07, 08,09,10,11,12,13, 14,15,17,18,21,29, 37,44,45,47,59,60, 70,85,86,87,88,89, 90,91,92,93,94,96, 97	\$ 460.00
44		BRISAS DEL NORTE (FRACC)	39	\$ 690.00
32	308	FRANCISCO VILLA	01,02,03,04,05,06, 07,08,09,10,11,12, 13,14,15,16,17,18, 19,20,21,22,23,24, 25,26,27,28,29,30, 31,32,33,34,35,36, 37,38,39,40,41,42, 43,44,45,46,47,48, 49,50,51,52,53,54, 55,56,57,58,59,60, 61,62,63,64,65, 67,68,69, 70	\$ 430.00

**TESORERIA MUNICIPAL DE CHIHUAHUA**  
**VALORES UNITARIOS PARA COLONIAS URBANAS PARA EL EJERCICIO FISCAL 2017**

VALOR UNITARIO POR M2.				
ZONA HOMOGÉNEA	SECTOR	COLONIA O FRACCIONAMIENTO	MANZANAS	VALOR
32	309	FRANCISCO VILLA	01,02,03,04,05,06, 07,08,09,10,11,12, 13,14,15,16,17,18, 19,20,21,22,23,24, 25,26,27,28,29,30, 31,32,33,34,35,36, 37,38,39,40,41,42, 43,44,45,46,47,48, 49,50,51,52,53,54, 55,56,57,58,59,60, 61,62,63,64,65,66, 67,68,69,70,71,72, 73,74,75,76,77,78, 79,80,81,82,83,84, 85,86,87,88,89,90, 91,92,94,95,96,97	\$ 430.00
32	310	FRANCISCO VILLA	01,02,03,04,05,06, 07,08,10,11,12, 13,14,15,16,17,18, 19,20,21,22,23,24, 25,26,27,28,29,30, 31,32,33,34,35,36, 37,38,39,40,41,42, 43,44,45,46,47,48, 49,50,51,52	\$ 430.00

TESORERIA MUNICIPAL DE CHIHUAHUA  
VALORES UNITARIOS PARA COLONIAS URBANAS PARA EL EJERCICIO FISCAL 2017

VALOR UNITARIO POR M2.				
ZONA HOMOGÉNEA	SECTOR	COLONIA O FRACCIONAMIENTO	MANZANAS	VALOR
32	311	FRANCISCO VILLA	01,02,03,04,05,06, 07,08,09,10,11,12, 13,14,17,18,19,20, 21,22,23,24,25,26, 27,31,35,36,37,38, 39,40,41,44,46,47,48	\$ 430.00
32		GRECIA	43,45	\$ 430.00
33		SAN PATRICIO	28,29,30,32,33,34, 42,43,49	\$ 450.00
32	312	FRANCISCO VILLA	01,02,03,04,05,06, 07,08,09,10,11,13, 14,15,16,17,18,19, 20,21,22,23,24,25, 26,27,28,29,30,31, 32,33,34,35,36,37	\$ 430.00
75	313	CASTELLO (FRACC) (ÁREA COMÚN)	68,69	\$ 1,960.00
74		HACIENDA DEL REJÓN I, II (FRACC)	70,71,72,73,74,75,76, 77	\$ 1,950.00
78		BOSQUES DEL REJÓN (FRACC)	80,81,82,83,84,85	\$ 2,200.00
39		VALOR DE SECTOR		\$ 570.00
64	313	LAS FUENTES (FRACC)	01,02,03,04,05,06, 07,08,09,10,11,12,13,31, 92	\$ 1,480.00
75		PUERTA DE HIERRO I, II, III, IV (FRACC)	13,31,32,33,35,36,37, 38,39,40,41,42,43, 44,45,46,47,48,49,55, 58,59,60,61,62,63, 64,65,66,67	\$ 2,060.00
73		LA CANTERA	14, 15, 53, 54	\$ 2,000.00

**TESORERIA MUNICIPAL DE CHIHUAHUA**  
**VALORES UNITARIOS PARA COLONIAS URBANAS PARA EL EJERCICIO FISCAL 2017**

VALOR UNITARIO POR M2.				
ZONA HOMOGÉNEA	SECTOR	COLONIA O FRACCIONAMIENTO	MANZANAS	VALOR
43	314	ABRAHAM GONZALEZ (FOVISSSTE) (ÁREA COMÚN)	01,02,03,04,05,06, 07,08, 09,10,26,29,49	\$ 670.00
44		AVÍCOLA I (FRACC)	18,19,20,21,22,23, 24,59,128	\$ 690.00
51		AVÍCOLA II (FRACC)	11,12,13,14,15,16, 17,27,28	\$ 860.00
64		CERRADA VISTA REAL (FRACC)	91,92,93,94,95	\$ 1,480.00
43		CONDOMINIOS FOVISSSTE (ÁREA COMÚN)	25	\$ 670.00
72		DIAMANTE RELIZ (FRACC)	111,112,113,114, 115,116,117,118, 119,120,121,122, 123,124,125,126, 127	\$ 1,950.00
6		EJIDO LABOR DE TERRAZAS -R-	131	\$ 130.00
64		FUENTES DEL SOL (FRACC)	69,81,82,83,84,85,86, 87,88, 89,90	\$ 1,480.00
60		HERRADURA LA SALLE I Y II (FRACC)	50,51,52,53,54,55, 56	\$ 1,260.00
64		314	LOMAS ALTAS I, II, III, IV Y V (FRACC)	60,61,62,63,64,65,65, 66,80,80,70,71,72, 73,74,75,76,77,78, 79,96,97,98,99, 100,101
62	LOMAS LA SALLE		57,58	\$ 1,380.00
26	PABLO GÓMEZ		32,35,39,44,45,46,47,48	\$ 340.00

**TESORERIA MUNICIPAL DE CHIHUAHUA  
VALORES UNITARIOS PARA COLONIAS URBANAS PARA EL EJERCICIO FISCAL 2017**

VALOR UNITARIO POR M2.				
ZONA HOMOGÉNEA	SECTOR	COLONIA O FRACCIONAMIENTO	MANZANAS	VALOR
39	315	LAS ALAMEDAS I, II (FRACC)	01,02,03,04,05,06, 07,08,09,10,11,12, 13,14,15,16,17,18, 19,20,21,22,23,24,26, 27,28,29,30,31,32, 33,34,35,36,37,38, 39,40,41,42	\$ 570.00
67	316	SICOMOROS	01,02,03,04,05,06, 07,08,09,10,11,12, 13,14,15,16	\$ 1,670.00
72	317	HACIENDAS I, II, III, IV (FRACC)	47,48,64,65,66,67,68, 69,70, 71,72,73	\$ 1,880.00
77		LA CAÑADA (FRACC) (ÁREA COMÚN)	01,02,03,04,05,75, 76,77,78,79	\$ 2,240.00
62		LOMAS LA SALLE (FRACC)	50,57,58,59,60,62,63,64, 65	\$ 1,380.00
77		LOS CEDROS (FRACC)	74	\$ 2,240.00
68		QUINTAS DEL SOL I, II, Y III (FRACC)	07,08,09,11,12,13, 14,15,16,17,18,19, 20,21,23,24,25,26, 27,28,32,33,34,35, 36,37,38,39,40,41, 42,44,45,46,47,49, 50,51,52,53,54,55, 62	\$ 1,720.00

**TESORERIA MUNICIPAL DE CHIHUAHUA**  
**VALORES UNITARIOS PARA COLONIAS URBANAS PARA EL EJERCICIO FISCAL 2017**

VALOR UNITARIO POR M2.				
ZONA HOMOGÉNEA	SECTOR	COLONIA O FRACCIONAMIENTO	MANZANAS	VALOR
75	317	RINCONADA QUINTAS (ÁREA COMÚN)	47	\$ 2,060.00
43	318	CHIHUAHUA SIGLO XXI (FRACC)	58,59,60,61,62,63, 64,65,66,67,68,69, 70,71,72,73,74	\$ 670.00
39		LAS ALAMEDAS III, IV,V,VI (FRACC)	03,04,05,06,07,08, 09,10,11,12,13,14, 15,16,17,18,19,20, 21,22,23,24,25,26, 27,28,29,30,31,32, 33,34,35,36,37,38, 39,40,41,42,43,44, 45,46,47,48,49,50, 51,52,53,54,55,56, 57,58,59,60,61	\$ 570.00
26	319	DIEGO LUCERO	84	\$ 340.00
44		NACIONAL INFONAVIT	01,02,03,04,05,06, 07,08,09,10,11,12, 13,14,15,16,17,18, 19,20,21,22,23,24, 25,26,27,28,29,30, 31,32,33,34,35,36, 37,38,39,40,41,42, 43,45,46,47,48,49, 50,51,52,53,54,55, 56,57,58,59,60,61, 62,63,64,65,66,67, 68,69,70,71,72,73, 74,75,78,79,80,81, 82,83,84,85,87,88, 89,90,91,92,93,94, 95,96,97,98,99	\$ 690.00



TESORERIA MUNICIPAL DE CHIHUAHUA  
VALORES UNITARIOS PARA COLONIAS URBANAS PARA EL EJERCICIO FISCAL 2017

VALOR UNITARIO POR M2.				
ZONA HOMOGÉNEA	SECTOR	COLONIA O FRACCIONAMIENTO	MANZANAS	VALOR
44	320	ROMA QUINTA QUIJOTE (FRACC)	70,71,72,73,74,75, 76,77,78,79,80,81, 82,83,84,85,86,87, 88,89	\$ 690.00
22	321	VILLA JUAREZ (RANCHERÍA JUAREZ)	01,02,03,04,05,06, 07,08,09,10,11,12, 13,14,15,16,17,18, 19,20,21,22,23,24, 25,26,27,28,29,30, 31,32,33,34,35,36, 37,38,39,40,41,42, 43,44,45,46,47,48, 49,50,51,52,53,54, 55,56,57,58,59,60, 61,62,63,64,65,66, 67,68,69,70,71,72, 73,74,75,76,77,78, 79	\$ 290.00
23	322	SAN JORGE	01,02,03,06,07,08, 09,10,11,14,15,16, 17,18,19,23,24,25, 26,27,36,37,39,41, 42,43,75,76,77,78, 81	\$ 300.00
15		SAN LÁZARO (FRACC)	44,45,46,47,48,50, 51,53,54,55,56,57, 58,59,60,61,64,65, 66,67,68,74,79,80	\$ 180.00
11		VALLE ESCONDIDO	62,63	\$ 140.00
57		ARGEO	07,12,15,36	\$ 1,090.00
68	323	CAMPANARIO I II III IV	42,44,46,47,48,49, 50,71,72,73,74,75, 76,77,81,82,83,84, 85,86,87,88,89,94	\$ 1,720.00

**TESORERIA MUNICIPAL DE CHIHUAHUA**  
**VALORES UNITARIOS PARA COLONIAS URBANAS PARA EL EJERCICIO FISCAL 2017**

VALOR UNITARIO POR M2.				
ZONA HOMOGÉNEA	SECTOR	COLONIA O FRACCIONAMIENTO	MANZANAS	VALOR
67	323	CAMPESTRE I II III IV	17,18,19,20,21,22, 23,24,25,26,27,28, 29,30,31,38,39,40, 41,42,55,56,91	\$ 1,670.00
65		CAMPESTRE WASHINGTON (FRACC)	96	\$ 1,550.00
55		LAS ÁGUILAS	01,02,03,04,05,06, 07,08,09,10,11,13	\$ 970.00
66		MONTANA	35,70	\$ 1,600.00
67		MONTE VESUBIO (FRACC)	66,67,68	\$ 1,670.00
57		VERMONT	37	\$ 1,090.00
60		VIRREYES I Y II	12,14,15,16,53,70, 78,79, 98,99	\$ 1,260.00
65		VIRREYES DENVER	78	\$ 1,550.00
68		VISTAS CAMPESTRE (FRACC)	71,95	\$ 1,720.00
19		324	MARTIN LÓPEZ	09,10,11,22,40,41, 42,43,53,54,55,56, 57,60,61,62,63,64, 66,67,68
18	MIGUEL HIDALGO		31,32,38,39,45,46, 47,50, 58,59,65	\$ 220.00
20	RAMÓN REYES		01,02,03,04,05,06, 07,08,12,13,14,15, 16,17,18,19,20,21, 23,24,25,26,27,28, 29,30,33,34,35,36, 37,44, 48,49	\$ 260.00

**TESORERIA MUNICIPAL DE CHIHUAHUA  
VALORES UNITARIOS PARA COLONIAS URBANAS PARA EL EJERCICIO FISCAL 2017**

VALOR UNITARIO POR M2.				
ZONA HOMOGÉNEA	SECTOR	COLONIA O FRACCIONAMIENTO	MANZANAS	VALOR
65	325	CAMPESTRE WASHINGTON (FRACC)	02,14,24,25,26,27, 28,29,30,31,32,33, 34	\$ 1,550.00
63		COLINAS DEL VALLE (FRACC)	01,14,15,16,17,18, 19,23	\$ 1,430.00
71		CUMBRES I (FRACC)	01,03,04,05,06,07, 08,09,10,11,12,13, 35	\$ 1,890.00
71		CUMBRES II (FRACC)	20,21,22	\$ 1,890.00
71		CUMBRES III (FRACC)	01, 02, 03, 04, 05, 06, 07, 08, 11, 12	\$ 1,890.00
71		CUMBRES IV (FRACC)	41,42,43,44,45,46, 47	\$ 1,890.00
65		MONTES URALES (FRACC)	02	\$ 1,550.00
37	326	CHULAVISTA I,II (FRACC)	16,17,18,19,26,27, 28,29,30,31,32,33, 34,35,36,37,38,39, 41,42,66,67	\$ 520.00
31		EL MÁRMOL	01,02,03,04,05,06, 07,09,10,11,13,14, 15,21,22,23,24,25, 40,43,44,46,47,48, 49,50,51,52,54,55, 61,62,63,64,65	\$ 410.00
48		PUERTA ESMERALDA RESIDENCIAL FRACC	81,82,83,84,85,86, 87	\$ 810.00
44		VILLAS DE NUEVA ESPAÑA I Y II (FRACC)	20,45,68,69,70,71, 72,73,74,75,76,77, 78,79,80	\$ 690.00
55	327	CAMPESTRE DEL BOSQUE	01,02,03,04,05,06, 07	\$ 830.00
18		LOS LLORONES	10	\$ 220.00
7		EJIDO LABOR DE TERRAZAS -R-	6,10	\$ 110.00

TESORERIA MUNICIPAL DE CHIHUAHUA  
VALORES UNITARIOS PARA COLONIAS URBANAS PARA EL EJERCICIO FISCAL 2017

VALOR UNITARIO POR M2.				
ZONA HOMOGÉNEA	SECTOR	COLONIA O FRACCIONAMIENTO	MANZANAS	VALOR
7	328	EJIDO LABOR DE TERRAZAS -R-	30	\$ 110.00
8		GRUPO OBRA	28	\$ 120.00
8		VALOR DE SECTOR		\$ 120.00
8		ANIMAS LAS	01,02,03,04,05,06, 07,08,09,10,11,12, 13,14,15,16,17,18, 19,20,21,22,23,24, 25,26	\$ 120.00
19	329	DIVISIÓN DEL NORTE	01,02,03,05,06,07, 08,09,10,11,12,13, 14,15,16,17,18,19, 20,21,22,23,24,25, 26,27,28,29,30,31, 32,33,34,35,36,37, 38,39,40,41,42,43, 44,45,46,47,48,49, 50,51,52,53,54,55, 56,57,58,59,60,61, 62,63,64,65,66,67, 68,69,70,71,72,73, 74,75,76,77,78,79, 80,81,82,83,84,85, 86,87,88,89,90,91, 92,94,95	\$ 230.00
44	330	PRADO SUR I FRACC	20,21,22,23,24,25, 26,27,28,29,30,31, 32,33,34,35	\$ 690.00
44		VEREDAS DEL SUR I,II ,III (FRACC)	01,02,03,04,05,06, 07,08,10,11,12,13, 14,15, 71,72,73,74,75,76,77, 78,79	\$ 690.00

**TESORERIA MUNICIPAL DE CHIHUAHUA**  
**VALORES UNITARIOS PARA COLONIAS URBANAS PARA EL EJERCICIO FISCAL 2017**

VALOR UNITARIO POR M2.				
ZONA HOMOGÉNEA	SECTOR	COLONIA O FRACCIONAMIENTO	MANZANAS	VALOR
4	331	GRANJAS AGROPECUARIAS	01,02,03,04,05,06	\$ 70.00
44		PRADO SUR II	49,50,51,52,53,54, 55,56,57,58,59,60, 61,62	\$ 690.00
26	332	DIEGO LUCERO	19,20,21,22,23,24, 25,26,27,28,29,30, 31,32,33,34,35,36, 37,38,39,40,41,42, 43,44,45,46,47,48, 49,50,51,52,53,54, 56,57,58,59,60,61, 62,63,64,65,66,67, 68,69,70,71,72,73, 74,98,99, 100,	\$ 340.00
38		FELIPE ÁNGELES	90,91,92,93,94,95, 96,97	\$ 550.00
22		IGNACIO RODRIGUEZ	75,76,77,78,79,86, 87,88,89	\$ 290.00
47		LOMAS KARIKE	01,02,03,04,05,06, 07,08,09,10,11,12, 13,14,15,16,17	\$ 740.00
40		PAQUIMÉ FRACC	80,81,82,83,84,85	\$ 630.00
25		TIERRA Y LIBERTAD	80,84	\$ 320.00
22		333	24 DE JUNIO	03,04,05,06,07,08, 40,41
30	ADRIANA		50	\$ 400.00
33	ANEXO SANTA ROSA		01,49	\$ 450.00
40	CASA BLANCA		10,11,12,13,43	\$ 630.00
22	INSURGENTES		47	\$ 290.00
47	LAS TORRES (FRACC)		23	\$ 740.00
33	LOMAS DE SAN JOSE		02,52	\$ 450.00

**TESORERIA MUNICIPAL DE CHIHUAHUA**  
**VALORES UNITARIOS PARA COLONIAS URBANAS PARA EL EJERCICIO FISCAL 2017**

VALOR UNITARIO POR M2.				
ZONA HOMOGÉNEA	SECTOR	COLONIA O FRACCIONAMIENTO	MANZANAS	VALOR
24	333	SAN JOSE	09,10,14,15,16,17, 18,19,20,21,22,24, 25,26,27,28,29,30, 31,32,33,34,35,36, 42, 44,46	\$ 310.00
44		SANTA ELENA (FRACC)	71,72,73,74	\$ 690.00
26		TIERRA Y LIBERTAD	23,47,48,51	\$ 340.00
47		TORRES DEL REY (FRACC)	62,63,64	\$ 740.00
54		MOLINO DE VIENTO (FRACC)	81,82,83,84,85,86, 87,88,89,90,91,92, 93,94,95,96	\$ 900.00
72	334	CERRADA DE CUMBRES (FRACC)	09	\$ 1,950.00
71		CUMBRES DEL PEDREGAL (FRACC)	14	\$ 1,890.00
71		CUMBRES III, V (FRACC)	01,02,03,04,05,06, 07,08,09,11,12,16, 17,18,19,20,21,22, 23,24, 25,27,50	\$ 1,890.00
11	335	DE LAS CASAS (RANCHERÍA JUAREZ)	116,117,118,119, 120,121,122,123, 124,125,126,127, 128,129,130	\$ 140.00
6		DIVISADERO	94,95,96,97,98,99, 100,101,102,103, 104,105,106,107, 108,109,110,111	\$ 100.00

**TESORERIA MUNICIPAL DE CHIHUAHUA**  
**VALORES UNITARIOS PARA COLONIAS URBANAS PARA EL EJERCICIO FISCAL 2017**

VALOR UNITARIO POR M2.				
ZONA HOMOGÉNEA	SECTOR	COLONIA O FRACCIONAMIENTO	MANZANAS	VALOR
8	335	JORGE BAROUSSE	201,202,203,204, 205,206,207,208, 209,210,211,212, 213,214,215,216, 217,218,219,220, 221,222,223,224, 225,226,227,228, 229,230, 231	\$ 120.00
8		LADRILLEROS GOB. EDO (RANCHERÍA JUAREZ)	131,132,133	\$ 120.00
6		NORIAS LAS	241,242,243,244, 245,246,248,249, 250,251,252,253, 254,255,256,257, 258,259, 260	\$ 100.00
8		HUIZACHES (RANCHERÍA JUAREZ) LOS	141,142,143,144, 145,146,147,148, 149,190	\$ 120.00
8		SECRETARIA DE LA MARINA	01,02,03,04,05,06, 07,13,14,15,16,17, 18,19,20,21,22,23, 24,25,26,27,28,29, 30,31,32,33,34,35, 36,37,38,39,40,41	\$ 120.00
8		VALOR DE SECTOR		\$ 120.00

**TESORERIA MUNICIPAL DE CHIHUAHUA**  
**VALORES UNITARIOS PARA COLONIAS URBANAS PARA EL EJERCICIO FISCAL 2017**

VALOR UNITARIO POR M2.				
ZONA HOMOGÉNEA	SECTOR	COLONIA O FRACCIONAMIENTO	MANZANAS	VALOR
5	335	VISTAS CERRO GRANDE	42,43,44,45,46,47, 48,49,50,51,52,53, 54,55,56,57,58,59, 60,61,62,63,64,65, 66,67,68,69,70,71, 72,73,74,75,76,77, 78,79,80,81,82,83, 84,85,86,87,88,89, 90,91,92,93,153, 154,155,156,157, 158,159,160,161, 162,163,164,165, 166,167,168,169, 170,171,172,173, 174,175,176,177, 178,179,180,181, 182,190,191,192, 193,194	\$ 90.00
22	336	VILLA JUAREZ (RANCHERÍA JUAREZ)	01,02,03,04,05,06, 07,08,09,10,11,12, 13,14,15,16,17,18, 19,20,21,22,23,24, 25,26,27,28,29,30, 31,32,33,34,35,36, 37,38,39,40,41,42, 43,44,45,46,47,48, 49,50,51,52,53,54, 55,56,57,58,59,60, 61,62,63,64,65,66, 67,68,69,70,71,72, 73,74,75,76,77,78, 79,80,81,82,83,84, 85,86,87	\$ 290.00



**TESORERIA MUNICIPAL DE CHIHUAHUA  
VALORES UNITARIOS PARA COLONIAS URBANAS PARA EL EJERCICIO FISCAL 2017**

VALOR UNITARIO POR M2.				
ZONA HOMOGÉNEA	SECTOR	COLONIA O FRACCIONAMIENTO	MANZANAS	VALOR
19		DIVISIÓN DEL NORTE	01,02,11,12,21,22, 78	\$ 230.00
22	337	VILLA JUAREZ (RANCHERÍA JUAREZ)	03,04,05,06, 07,08,09,10 13,14,15,16,17,18, 19,20,23,24,25,26, 27,28,29,30,31,32, 33,34,35,36,37,38, 39,40,41,42,43,44, 45,46,47,48,49,50, 51,52,53,54,55,56, 57,58,59,60,61,62, 63,64,65,66,67,68, 69,70,71,72,73,74, 75,76,77,79,80	\$ 290.00
39		CHIHUAHUA 2000 (FRACC) (ÁREA COMÚN)	01,02,03,04,05,06, 07,08,09,10,11,12, 13,14,15,16,17,18, 19,20,21,22,23,24, 25,26,27,28,29,30, 31,32,33,34,35,36, 37	\$ 570.00
39	338	CHIHUAHUA 2000 II (FRACC) (ÁREA COMÚN)	38,39,40,41,42,43, 44,45,46,47,48,49, 50,51,55,56,57,58	\$ 570.00
44		CHIHUAHUA 2000-94 (FRACC) (ÁREA COMÚN)	52,53,54,59,60,62, 63,64,65,66,67,68, 69,70,71,72,73,74, 85,86,87,88,90	\$ 690.00

**TESORERIA MUNICIPAL DE CHIHUAHUA**  
**VALORES UNITARIOS PARA COLONIAS URBANAS PARA EL EJERCICIO FISCAL 2017**

VALOR UNITARIO POR M2.				
ZONA HOMOGÉNEA	SECTOR	COLONIA O FRACCIONAMIENTO	MANZANAS	VALOR
11	339	CUAUHTÉMOC (RANCHERÍA JUAREZ)	161,162,163,164, 165,166,167,168, 169,170,171,172, 173,174,175,176, 177,178	\$ 140.00
6		PALMAR EL	141, 154, 155, 156, 158, 203	\$ 100.00
6	339	GRANJAS CERRO GRANDE	01,02,03,04,05,06, 07,08,09,10,11,12, 13,14,15,16,17,18, 19,20,21,22,23,24, 25,26,27,28,29,30, 31,32,33,34,35,36, 37,38,39,40,41,42, 43,44,45,46,47,48, 49,50,51,52,53,54, 55,56,57,58,59,60, 61,62,63,64,65,66, 67,68,69,70,71,72, 73,74,75,76,77,78, 79,80,81,82,83,84, 85,86,87,88,89,90, 91,92,93,94,95,96, 97,98,99	\$ 100.00
6		GRANJAS DEL CERRO	181,182,183,184, 185,186,187,188, 189	\$ 100.00
6		GRANJAS SANTA MARIA (RANCHERÍA JUAREZ)	100,203,205, 206,207,208	\$ 100.00
6		HONDONADA LA	141,142,143,144, 145,146,147,148, 153,157,159	\$ 100.00

**TESORERIA MUNICIPAL DE CHIHUAHUA**  
**VALORES UNITARIOS PARA COLONIAS URBANAS PARA EL EJERCICIO FISCAL 2017**

VALOR UNITARIO POR M2.				
ZONA HOMOGÉNEA	SECTOR	COLONIA O FRACCIONAMIENTO	MANZANAS	VALOR
11		LA SOLEDAD (RANCHERÍA JUAREZ)	211,212,213,214, 215,216,217,218, 219,220,221,222, 223,224, 225,226	\$ 140.00
6	339	CRUCES LAS	103,104, 105,106,107,108, 109,110,111,112, 113,114,115,116, 117,118,119,120, 121,122,125,126, 127,128,129,130, 131,132,133,134, 135,136,137,201, 202	\$ 100.00
11		SAN MARTIN (RANCHERÍA JUAREZ)	227,228,229,230, 231	\$ 140.00
6		VALOR DE SECTOR		\$ 100.00
11		TRES MARÍAS (RANCHERÍA JUAREZ)	232,233,234,235, 236,237,238,239, 240,241,242,243, 244,245, 246,247	\$ 140.00
6		VILLA JUAREZ (RANCHERÍA JUAREZ)	200	\$ 100.00
12		CLARA CÓRDOVA	14,15,16,17,18,19	\$ 150.00
8		GRANJAS CERRO GRANDE	90	\$ 120.00
37		MÁRMOL II INFONAVIT	63,64,65,66,67,68	\$ 520.00
11		VALOR DE SECTOR		\$ 140.00

**TESORERIA MUNICIPAL DE CHIHUAHUA  
VALORES UNITARIOS PARA COLONIAS URBANAS PARA EL EJERCICIO FISCAL 2017**

VALOR UNITARIO POR M2.				
ZONA HOMOGÉNEA	SECTOR	COLONIA O FRACCIONAMIENTO	MANZANAS	VALOR
11	340	LUIS DONALDO COLOSIO SUR	23,24,25,26,27,28, 29,30,31,32,33,34, 35,36,37,38,39,40, 41,42,43,44,45,46, 47,48,49,50,51,52, 53,54,55,56,58,59, 60,70	\$ 140.00

**TESORERIA MUNICIPAL DE CHIHUAHUA  
VALORES UNITARIOS PARA COLONIAS URBANAS PARA EL EJERCICIO FISCAL 2017**

VALOR UNITARIO POR M2.				
ZONA HOMOGÉNEA	SECTOR	COLONIA O FRACCIONAMIENTO	MANZANAS	VALOR
11	340	VISTA HERMOSA	01,02,03,04,05,06, 07,08,09,10,11,12, 13,20,21,22	\$ 140.00
44	341	DEPORTISTAS FRACC	51	\$ 690.00
22		INSURGENTES	19	\$ 290.00
47		REAL UNIVERSIDAD (FRACC)	35,36,37,38,39,40, 41,42,43,44,45,46, 47,48,49,50,51,52	\$ 740.00
48		UNIVERSIDAD (FRACC)	01,02,03,04,05,06, 07,08,09,10,11,12, 13,14,15,16,17,18, 19,20,21,22,23,24, 25,26,27, 28,30,31	\$ 810.00
62		BARRANCAS (FRACC)	01,02,07,24,25,26, 27,28,29, 30,31,32	\$ 1,380.00
74	342	CUMBRES DE SAN FRANCISCO I (FRACC)	33,34,35,36,37,38	\$ 2,020.00
74		CUMBRES DE SAN FRANCISCO II	40,41,42,43	\$ 2,020.00
51		JARDINES DEL SAUCITO (FRACC)	01,02,03,04,05,06, 07,08,09,10,11,12, 13,14,15,16,17,18, 19,20,21,22,23	\$ 860.00

**TESORERIA MUNICIPAL DE CHIHUAHUA  
VALORES UNITARIOS PARA COLONIAS URBANAS PARA EL EJERCICIO FISCAL 2017**

VALOR UNITARIO POR M2.				
ZONA HOMOGÉNEA	SECTOR	COLONIA O FRACCIONAMIENTO	MANZANAS	VALOR
62		JARDINES DE LA MANCHA (FRACC)	35,37,39	\$ 1,380.00
51	343	PASEOS DE CHIHUAHUA (FRACC)	01,02,03,04,05,06, 07,08,09,10,11,12, 13,14,15,16,17,18, 19,20,21,22,23,24, 25,26,27,28,29,30, 31,32,33,34,36, 37,38,39,40,41,42, 43,44,45,46,47,48, 49,51,52,53,54,55, 57,58,59,60,61,62, 63,64,65,66,67,68, 69,75,94,95,96,97, 98,99	\$ 860.00
44		RINCONADA DE CERVANTES (FRACC)(ÁREA COMÚN)	70,71,72,73	\$ 690.00
56	344	NOMBRE DE DIOS (PARCELAS)	02,03,05	\$ 1,030.00
56		CAMPUS UNIVERSITARIO II	70	\$ 1,030.00
19	345	RIGOBERTO QUIROZ	34,35,36,37,38,39, 40,41,42,43,44,45, 47,50,51,52,53,54, 55,56,57,58,59,61, 62,63,64,65,66,67, 69,70,71	\$ 230.00

**TESORERIA MUNICIPAL DE CHIHUAHUA**  
**VALORES UNITARIOS PARA COLONIAS URBANAS PARA EL EJERCICIO FISCAL 2017**

VALOR UNITARIO POR M2.				
ZONA HOMOGÉNEA	SECTOR	COLONIA O FRACCIONAMIENTO	MANZANAS	VALOR
22	345	VILLA JUAREZ (RANCHERÍA JUAREZ)	01,02,03,04,05,06, 07,08,09,10,11,12, 13,14,15,16,17,18, 19,20,21,22,23,24, 25,26,27,28,29,30, 31,32,33	\$ 290.00
48	347	CAFETALES (FRACC)	01,02,03,04,05,06, 07,08,09,10,11,12, 13,14,15,16,17,18, 19,20,21,22,23,24, 25,26,27,28,29,30, 31,32,33,34,35,36, 37,38,39,40,41,42, 43,44	\$ 810.00
55		LOS HUERTOS (FRACC)	51,52,53,54,55,56, 57,58,59,60,61,62, 63,64,65,66	\$ 970.00
62		PRIVADA LOS HUERTOS (FRACC)	62	\$ 1,380.00
68		PUERTA NORTE (FRACC) (ÁREA COMÚN)	71,72,73,74,75	\$ 1,720.00
51	348	ARBOLEDAS I, II, III, IV, V (FRACC)	01,02,03,04,05,06, 07,08,09,10,11,12, 13,14,15,18,19,20, 21,23,26,27,50	\$ 860.00
48		COLINAS DEL SOL	22,23,28,29,30,31, 32,33,34,35,36,37, 38,39,40,41,42,43, 44,45,46,49,51,52, 53,54,55	\$ 810.00

TESORERIA MUNICIPAL DE CHIHUAHUA  
VALORES UNITARIOS PARA COLONIAS URBANAS PARA EL EJERCICIO FISCAL 2017

VALOR UNITARIO POR M2.				
ZONA HOMOGÉNEA	SECTOR	COLONIA O FRACCIONAMIENTO	MANZANAS	VALOR
44	348	EL SAUCITO (INFONAVIT) (FRACC)	60,74,80	\$ 690.00
56		LOMAS LOS FRAILES (FRACC)	22,23,29,	\$ 1,030.00
58		LOS ENCINOS I Y II (FRACC)	67,68,69,71,72,73	\$ 1,180.00
60		PASEO DE LAS MORAS (FRACC)	61,62,63,64,65,66	\$ 1,260.00
25	349	2 DE OCTUBRE	15,16,17,18,19,20, 21,22,23,24,25,26, 27,28,29,30,31,32, 33,34,35,37,38,39, 40,41,42,43,44,45, 48,49,50,51,52,53, 54,55,56,57,58,59, 60,61,62,63,64,65, 66,67,68,69,70,71, 72,73,74,75,76,77, 78,79, 93,95	\$ 320.00
14	349	OBRERA VISTA AVALOS	01,02,03,04,05,06, 07,08,09,10,11,12, 13,14,80,81,82, 83,84,85,86,87,88, 89,90,91,92,93	\$ 170.00
30	350	EMILIANO ZAPATA	01,02,03,04,05,06, 07,08,09,10,11,12, 15,16,17,18,19,21	\$ 400.00
22		PROGRESO	20,22,23,24,25,26, 28,30,32,33,34,35, 39,40,41,42,43,45, 46,47,48,51,52,54, 56, 57,58,59,68, 70,71,80	\$ 290.00

**TESORERIA MUNICIPAL DE CHIHUAHUA**  
**VALORES UNITARIOS PARA COLONIAS URBANAS PARA EL EJERCICIO FISCAL 2017**

VALOR UNITARIO POR M2.				
ZONA HOMOGÉNEA	SECTOR	COLONIA O FRACCIONAMIENTO	MANZANAS	VALOR
25	355	2 DE OCTUBRE	54,69,70,71,72,73, 74,75,76,77,78,79, 80,81,82,83,84,85, 86,89,90,91,93	\$ 320.00
13		ROBINSON SECTOR 3	01,02,03,04,05,06, 07,08,09,10,11,12, 13,15,16,17,18,19, 20,21,22,23,24,25, 26,27,28,29,30,31, 32,33,34,35,36,37, 38,39,40,41,42,43, 44,45,46,47,48,49, 50,51,52,53,54,55, 56,57,58,59,60,61, 62,63,64,65,66,67, 68,87,94,95,96,97, 98,99,	\$ 160.00
23	357	15 DE ENERO	28,29,30,80,81,83	\$ 300.00
22		CECYT	01,02,04,05,06,07, 08,09,12,70	\$ 290.00
19		DIVISIÓN DEL NORTE	10,11,14,15,16,17, 18,19,20,21,22,23, 24,77,79	\$ 230.00
31		EL MÁRMOL	99	\$ 410.00
24		MISAEL NÚÑEZ	10,31,32,33,34,35, 36,37,39,40,41,42, 44,45,46,47,48,49, 50,51,52,53,54,55, 56,57,58,59,60,61, 62,63,64,65,66,67, 68,80,82, 88	\$ 310.00
19		SECTOR RELOJ	71,72,74,75,76,78, 84	\$ 230.00



**TESORERIA MUNICIPAL DE CHIHUAHUA  
VALORES UNITARIOS PARA COLONIAS URBANAS PARA EL EJERCICIO FISCAL 2017**

VALOR UNITARIO POR M2.				
ZONA HOMOGÉNEA	SECTOR	COLONIA O FRACCIONAMIENTO	MANZANAS	VALOR
33	358	CERRO GRANDE	06,07,08,09,10,11, 12,13,14,15,16,17, 18,19,21,22,25,26, 27,28,29,30	\$ 450.00
25		SAN JORGE (PANTEÓN)	40	\$ 320.00
37		VILLA DOLORES (FRACC)	17,21,32,34,35,36, 37,39	\$ 520.00
30	359	SAN JUAN	60,61	\$ 400.00
27		UNIDAD PROLETARIA	03,06,07,08,09,10, 12,13,14,15,16,17, 18,19,20,21,22,23, 24,25,26,27,28,29, 30,31,32,33,34,35, 36,37,38,39,40,41, 42,43,44,45,46,47, 48,49,50,51,52,53, 54,55,56,58,59,60, 64, 65	\$ 370.00
30	360	SAN AGUSTIN FRACC	62,63,64,79,90	\$ 400.00
27		UNIDAD PROLETARIA	01,02,03,04,05,06, 07,08,09,10,11,12, 14,15,16,17,18,19, 21,22,23,24,25,27, 28,29,30,31,32,33, 34,35,36,37,38,65, 66,67,68,69,70,71, 73,74,75,76,77,78, 88,89,91	\$ 370.00
14		VILLAS DEL SUR	39,40,41,42,43,44, 45,46,47,48,49,50, 51,52,53,54,55,56, 57,58,59,60,61,80, 81,82,83,84,85,86	\$ 170.00

**TESORERIA MUNICIPAL DE CHIHUAHUA**  
**VALORES UNITARIOS PARA COLONIAS URBANAS PARA EL EJERCICIO FISCAL 2017**

VALOR UNITARIO POR M2.				
ZONA HOMOGÉNEA	SECTOR	COLONIA O FRACCIONAMIENTO	MANZANAS	VALOR
31	361	EL MÁRMOL	90	\$ 410.00
25		SAN JORGE	36,40,43,44,66,67, 68,69,70,71,72,73, 74,75,76,77,78,79, 80	\$ 320.00
27		UNIDAD PROLETARIA	02,03,04,05,06,07, 09,12,13,14,15,16, 17,18,19,20,21,22, 23,24,25,26,27,28, 29,30,31,32,33,34, 35,37,38,39,41,42, 48,49,50,51,52,53, 54,55,56,57,58,59, 60,61,62,81,82,83	\$ 370.00
14		VILLAS DEL SUR	8,10,11	\$ 170.00
14		ADELITAS LAS	45,46,47,48	\$ 170.00
9		362	1 DE MAYO	01,02,03,04,05,06, 07,08,09,10,11,12, 13,14,15,16,17,18, 19,20,21,22,23,24, 25,31,32,33,34,35, 36,37,38,39,40,41, 42,43,44,45,46,47, 48,49,50,51,52,53, 54,55,56,57,58,59, 83
8	LOS NOGALES		61,62,63,64,65,66, 67,68,69,70,71,72, 73,74,75	\$ 120.00

TESORERIA MUNICIPAL DE CHIHUAHUA  
VALORES UNITARIOS PARA COLONIAS URBANAS PARA EL EJERCICIO FISCAL 2017

VALOR UNITARIO POR M2.				
ZONA HOMOGÉNEA	SECTOR	COLONIA O FRACCIONAMIENTO	MANZANAS	VALOR
31	362	RINCONADA LOS NOGALES (FRACC)	76,77,78,79,80,101,102,103,104, 105,106,107,108, 109, 110,111,112, 117,118,119,120, 121,122,123,124, 125,126,127,128, 129,130,131,132, 133,134,135,136, 137,138,140,141, 142,144,145	\$ 410.00
37	363	MÁRMOL INFONAVIT I, II, III	16,17,18,27,28,29, 30,31,32,34,35,36, 37,38,39,40,41,42, 43,44,45,46,51,52, 53,54,55,56,57,58, 59,60,68,69,70,71	\$ 520.00
8		VENCEDORAS	27,28,29,73,74,75, 76,77	\$ 120.00
19		17 DE JUNIO	32	\$ 230.00
19		DIVISIÓN DEL NORTE (VILLA JUAREZ)	39,40,44,45,58	\$ 230.00
37	364	MÁRMOL I, II, III INFONAVIT	01,02,03,04,05,06, 07,08,09,10,11,12, 13,14,15,16,17,18, 19,20,21,22,23,24, 25,26,27,28,29,30, 31,32,33,34,35,36, 37,38,41,42,43,44, 46,47,48,49,50,51, 52,53,54,55,56,57, 59,60,61,62	\$ 520.00

**TESORERIA MUNICIPAL DE CHIHUAHUA**  
**VALORES UNITARIOS PARA COLONIAS URBANAS PARA EL EJERCICIO FISCAL 2017**

VALOR UNITARIO POR M2.				
ZONA HOMOGÉNEA	SECTOR	COLONIA O FRACCIONAMIENTO	MANZANAS	VALOR
33	364	INTEGRACIÓN A LA SOCIEDAD	63,64	\$ 450.00
19		LEANDRO VALLE O PUERTO RICO	02,03,04,19,20,21	\$ 230.00
19	365	MÉXICO 91	01,02,03,04,05,06, 07,08,09,10,11,12, 13,14,15,16,17,18, 19,20,21,22,23,24, 25,26,27,28,29,30, 31,32,39,60,61,64, 71,72	\$ 230.00
17		RICARDO FLORES MAGÓN	32,33,34,35,36,38, 40,42,43,44,45,46, 47,48,49,51,52,53, 54,55,56,57,58,59, 62,65,66,67,68,80	\$ 200.00
9	366	ALIANZA POPULAR	01,02,07,08,09,10, 11,12,13,14,15,16, 17,19,20,35,36,37, 39	\$ 130.00
32		CUMBRES DEL SUR I Y II (FRACC)	03,04,05,06,21,22, 23,24,25,26,27,28, 29,30	\$ 430.00
37		MÁRMOL I INFONAVIT	56,57,58	\$ 520.00
30		LÁZARO CÁRDENAS	21,26,29,30,31,32, 34,40,41,42,43,44, 45,46,47,48,49,50, 51,52,53,54,55,56, 57,58	\$ 400.00
6	367	GRANJAS DEL SUR	34,35,36,37,38,39, 40,41,42,43,44,45, 46,47,48,49,50,51, 54,55	\$ 100.00

**TESORERIA MUNICIPAL DE CHIHUAHUA  
VALORES UNITARIOS PARA COLONIAS URBANAS PARA EL EJERCICIO FISCAL 2017**

VALOR UNITARIO POR M2.				
ZONA HOMOGÉNEA	SECTOR	COLONIA O FRACCIONAMIENTO	MANZANAS	VALOR
6	367	MARGARITAS	01,02,03,04,05,06, 07,08,09,15,16,17, 18,20,21,22,23,24, 26,27,28,29,31,32, 33,66	\$ 100.00
6	368	CRUCERO	01,02,03,04,05,06, 07,08,09,10,11,12	\$ 100.00
6		CRUZ DEL SUR	40,41,42,43,44,45, 46,47,48,49,50,51, 52,53,54,55,56,57, 58,59,60,61,62, 100	\$ 100.00
6		HUERTO EL	40,41,42,71,72,73, 74,75,76,77,78,79, 80,81,82,83,84,85, 86,87,88,89,90,91, 92,93,94,95,96,97, 98,99,100	\$ 100.00
6		NUEVO MILENIO	04,18,19,20,21,29, 30,31,32,33,37,38, 39	\$ 100.00
6		PEMEX	101,102,103,104, 105,106,107,108, 109,110,111,112, 113,114,115,116, 117,118,119,120, 121,122,123,124, 125,126,127,128, 129,161,162,163, 165,168,169,170, 175,176,177,180, 181,182	\$ 100.00

**TESORERIA MUNICIPAL DE CHIHUAHUA**  
**VALORES UNITARIOS PARA COLONIAS URBANAS PARA EL EJERCICIO FISCAL 2017**

VALOR UNITARIO POR M2.				
ZONA HOMOGÉNEA	SECTOR	COLONIA O FRACCIONAMIENTO	MANZANAS	VALOR
6	368	SECTOR MORSE	01,02,03,05,06,07, 08, 09,10,11,13,14, 15,16,17,19,20,22, 23,24,27,28,34, 35,36,131,132,133, 134,135,136,137, 140, 141,143,144,	\$ 100.00
22		VILLA JUAREZ (RANCHERÍA JUAREZ)	70	\$ 290.00
19		DIVISIÓN DEL NORTE	01,02,03,04,05,06, 07,10,18,26	\$ 230.00
17	369	LIBERTAD (FRACC)	08,09,11,12,13,14, 15,16,17,19,20,21, 22,23,24,25,27,28, 29,30,31,32,34,36, 37,38,39,40,41,42, 43,44,45,46,47,48, 49,50,51,52,85,86, 88,89,90,91,92,93	\$ 200.00
19		RIGOBERTO QUIROZ	54,55,56,57,58,59, 60,61,62,63,64,67, 68,69,70,71,72,73, 74,75,76,77,78,79, 80,81,82,83, 84	\$ 230.00
22		VILLA JUAREZ (RANCHERÍA JUAREZ)	53,66	\$ 290.00

TESORERIA MUNICIPAL DE CHIHUAHUA  
VALORES UNITARIOS PARA COLONIAS URBANAS PARA EL EJERCICIO FISCAL 2017

VALOR UNITARIO POR M2.				
ZONA HOMOGÉNEA	SECTOR	COLONIA O FRACCIONAMIENTO	MANZANAS	VALOR
13	370	3 DE MAYO	43,44,45,46,47,48, 49,50,51,52,53,54, 55,56,57,58,59,60, 61,62,63,65,66,67, 68,69,70,71,72,73, 74,75,76,77,78,79, 80,81,82,83,84,85, 86,87,88,89,90,91, 92,93,96,98,99,101, 102,104,105,106, 107,108,109,111	\$ 160.00
19		DIVISIÓN DEL NORTE	01,03,04,05,06,07, 08,09,10,11,12,13, 14,15,16,17,18,19, 20,21,22,23,24,25, 26,27,29,30,31,32, 33,34,35,36,37,38, 39,40,42	\$ 230.00
6		GRANJAS CERRO GRANDE	97	\$ 100.00
13	371	3 DE MAYO	41,73	\$ 160.00
12		TORIBIO ORTEGA	01,07,13,34,35, 42,43,47,54,74,75, 76,77	\$ 150.00
6		SANTA ELENA	130,131,132,133, 134	\$ 100.00
6		EDUARDO BUENO	151,152,153,154,155,156 ,157,158,159,160	\$ 100.00
8		LLANOS LOS	67,80,81,82,83,84, 85,86,87,88,89,90, 91,92,93,94,95,96, 97,98,99,100,101, 102,103,104,105, 106,107,143,144	\$ 120.00

**TESORERIA MUNICIPAL DE CHIHUAHUA**  
**VALORES UNITARIOS PARA COLONIAS URBANAS PARA EL EJERCICIO FISCAL 2017**

VALOR UNITARIO POR M2.				
ZONA HOMOGÉNEA	SECTOR	COLONIA O FRACCIONAMIENTO	MANZANAS	VALOR
6	371	MEZQUITES SUR LOS	111,112,113,114, 115,116,117,120, 121,122,186,187, 191,202, 214	\$ 100.00
6		LOS MEZQUITES	118,119,167,173, 175,	\$ 100.00
6		GRANJAS DE CHIHUAHUA VI	123	\$ 100.00
6		SANTA ELENA I, II	125,126,127,128, 129,130,138, 222	\$ 100.00
6		VALOR DE SECTOR		\$ 100.00
12		TORIBIO ORTEGA -AMPL-	01,02,03,04,05,06, 07,08,09,10,11,12, 13,14,15,16,17,18, 19,20,21,22,23,24, 25,26,27,28,29,30, 31,32,33,35,36,37, 40,41,42,43,44,45, 46,47,48, 49,51,52, 53, 54,55,56,59, 60,61,63,64,65,68, 69,72,74,75,76,77, 81,82,108,109, 146	\$ 150.00
6		EJIDAL RANCHERÍA JUAREZ	39,40,51,52,57,59,60,62, 63,64,65,68,69,	\$ 100.00
6		TRES MARÍAS RANCHERÍA JUAREZ	254,255,256,257,259,260, ,261,262,263,265,266,	\$ 100.00



TESORERIA MUNICIPAL DE CHIHUAHUA  
VALORES UNITARIOS PARA COLONIAS URBANAS PARA EL EJERCICIO FISCAL 2017

VALOR UNITARIO POR M2.				
ZONA HOMOGÉNEA	SECTOR	COLONIA O FRACCIONAMIENTO	MANZANAS	VALOR
6	372	11 DE FEBRERO	01,02,03,04,05,06, 07,08,09,10,11,12, 13,14,15,16,17,18, 19,20,21,22,23,24, 25,26,27,28,29,30, 31,32,33,34,35,36, 37,38,39,40,41,42, 43,44,45,47,48,49, 50, 51,52,54,56,57, 59, 62,66,99,132, 133,135,136,139, 147, 153,156,	\$ 100.00
6		CAMPO VIEJO I, II	286,287,321,322,323,324 , 325,326,327,328, 329,330	\$ 100.00
6		EL BOSQUE (RANCHERÍA JUAREZ)	171,172,173,174, 175,176,177,178, 179,180,181,182, 183,184,185,186, 187,188,189,190, 191,192,193,194, 195,196,197,198, 199, 200	\$ 100.00
6		EL MIMBRE	238,239,240,241, 242,243,244,245, 246,247,248,249, 250,251,252,253, 254,256,257,261, 262,263,264,265, 266,267,268,269, 270,271,272,273, 274,275	\$ 100.00

**TESORERIA MUNICIPAL DE CHIHUAHUA**  
**VALORES UNITARIOS PARA COLONIAS URBANAS PARA EL EJERCICIO FISCAL 2017**

VALOR UNITARIO POR M2.				
ZONA HOMOGÉNEA	SECTOR	COLONIA O FRACCIONAMIENTO	MANZANAS	VALOR
6		GRANJAS DE CHIHUAHUA 2 (RANCHERÍA JUAREZ)	492,497,500,543	\$ 100.00
6	372	GRANJAS DEL SUR	401,402,403,404, 405,406,407,408, 409,410,411,412, 413,414,415,416, 417,418,419,420, 421,422,423,424, 425,426,427,428, 430,431,432,433, 434,435,436,437, 438,439,440,441, 442,443,444,445, 446,447,448,449, 450,451,452,453, 454,455,456,457	\$ 100.00
6		GRANJAS PARAÍSO 6 Y 7	95,97,98,103,104,106, 107,108,109,110, 111,112,113,231,232, 233,234,235,236, 237	\$ 100.00
6		GRANJAS SANTA MARIA (RANCHERÍA JUAREZ)	311,312,313,314, 315,316,317,318, 319	\$ 100.00
8		LA MARQUEZ (RANCHERÍA JUAREZ)	341,342,343,344, 345,346,347,348, 349,350,351,352, 353,354,355,357, 358,359,360,361, 362,363,364,365	\$ 120.00
8		LA PAZ (RANCHERÍA JUAREZ)	311,312,313,314, 315,316,317,318, 319	\$ 120.00

**TESORERIA MUNICIPAL DE CHIHUAHUA  
VALORES UNITARIOS PARA COLONIAS URBANAS PARA EL EJERCICIO FISCAL 2017**

VALOR UNITARIO POR M2.				
ZONA HOMOGÉNEA	SECTOR	COLONIA O FRACCIONAMIENTO	MANZANAS	VALOR
8	372	LAS ROSAS (RANCHERÍA JUAREZ)	301,302,303,304, 305,306,307,308, 309	\$ 120.00
8		LAS TORRES (RANCHERÍA JUAREZ)	105,114,115,116, 117,118,119,120, 121,122,123,124, 128,129,130	\$ 120.00
6		PAN	201,202,203,204, 205,206,207,208, 209,210,211,212, 213,214,215,216, 217,218,219,220, 221,222,223,224, 225,226	\$ 100.00
8		PROYECTO 200 (RANCHERÍA JUAREZ)	152,156,157	\$ 120.00
8		VALOR DE SECTOR		\$ 120.00
6		PUERTA DE ALCALÁ (RANCHERÍA JUAREZ)	81,82,83,84,85,86, 87,88,89,90,91,92, 93	\$ 100.00
6		PUERTAS DEL SOL (RANCHERÍA JUAREZ)	46,63,64,71,72, 73,74,131,132,133, 134,135,136,137, 138,139,140,141, 142,143,144,145, 146,147,148,149, 150,151,152,153, 154,155,160,161, 162,163	\$ 100.00
8	373	VALLE DORADO EL DORADO	99,100	\$ 120.00
1		EJIDO CARRIZALILLO -R-	334	\$ 50.00

**TESORERIA MUNICIPAL DE CHIHUAHUA**  
**VALORES UNITARIOS PARA COLONIAS URBANAS PARA EL EJERCICIO FISCAL 2017**

VALOR UNITARIO POR M2.				
ZONA HOMOGÉNEA	SECTOR	COLONIA O FRACCIONAMIENTO	MANZANAS	VALOR
6		GRANJAS DE CHIHUAHUA 1-3 (RANCHERÍA JUAREZ)	254,255,256,257, 258,259,260,277,278, 279,280,281,282, 283,284,285,286, 287,288,291,292, 293,294,295,296, 297,298,299,377,410 411,412,413,414, 415,416,417,418, 419,420,421,422, 423,424,425,426, 427,451,452,454,453,	\$ 100.00
6	373	PRADERAS	390,391,392,393, 394,395,397, 398,399,431,432, 433,434,435,436, 437,438,439,440, 441,442,443,444, 331,332,334, 335,336,337,338, 339	\$ 100.00
6		GRANJAS VILLA JUAREZ	201,202,203,204, 205,206,207,208, 209,210,211,212, 213,214,215,216, 217,218,219,220, 221,222,223,224, 225,226,227,228, 229,230,231,232, 233,234,235,236, 237,238,239,240, 241,242,243,244, 245,246,247,248, 249,250,251,252, 253	\$ 100.00

TESORERIA MUNICIPAL DE CHIHUAHUA  
VALORES UNITARIOS PARA COLONIAS URBANAS PARA EL EJERCICIO FISCAL 2017

VALOR UNITARIO POR M2.				
ZONA HOMOGÉNEA	SECTOR	COLONIA O FRACCIONAMIENTO	MANZANAS	VALOR
6	373	FLORES (RANCHERÍA JUAREZ) LAS	301,302,303,304, 305,306,307,308, 309,310,311,312, 313,314,315,316	\$ 100.00
8		MARIA ISABEL, MARISABEL (RANCHERÍA JUAREZ)	261,262,263,264, 265,266,267,268, 269,270,271,272, 273,274,275,276	\$ 120.00
8		PRADERAS (RANCHERÍA JUAREZ)	134,135,136,137, 139,140,142,143, 144,145,146,148, 149,150,151,152, 153,154,155,156, 157,158,159,160, 161,162,163,164, 165,167,168,169, 170,171,172,173, 174,175,176,177, 178,179,180,181, 182,183,184,185, 186,187,188,189, 190,191,192,193, 333,439,441,444	\$ 120.00
6		SAN AGUSTIN (RANCHERÍA JUAREZ)	101,102,103,104, 105,106,107,108, 109,110,111,112, 113,114, 115,116	\$ 100.00
6		VALOR DE SECTOR		\$ 100.00
8		SAN JOSE (RANCHERÍA JUAREZ)	341,342,343,344, 345,346,347,348, 349,350,351,352, 353,354	\$ 120.00

**TESORERIA MUNICIPAL DE CHIHUAHUA**  
**VALORES UNITARIOS PARA COLONIAS URBANAS PARA EL EJERCICIO FISCAL 2017**

VALOR UNITARIO POR M2.				
ZONA HOMOGÉNEA	SECTOR	COLONIA O FRACCIONAMIENTO	MANZANAS	VALOR
6	373	SAN MIGUEL (RANCHERÍA JUAREZ)	40,41,42,43,44,45, 46,47,55,56,57,58,60,61, 62,	\$ 100.00
6		SEP	51,52,53,62, 63,64,65,66,67,73, 74,75,76,77,78,80, 81,82,83	\$ 100.00
6		VALLE DORADO	01,02,03,04,05,06, 07,08,09,10,11,12, 13,14,15,16,17,18, 19,20,21,22,23,24, 25,26,27,28,29,30, 31,32,33,34,35,36, 37,38,39,99,100	\$ 100.00
6		VALLES DEL SUR (RANCHERÍA JUAREZ)	89,90,92,119,120,121,12 4,127,128,129,130,131,	\$ 100.00
6	375	AVÍCOLA Y GANADERA (RANCHERÍA JUAREZ)	181	\$ 100.00
6		LOS PILARES	108,199,	\$ 100.00
6		CERRO BLANCO	174,176,177,199	\$ 100.00
8		FELIPE ÁNGELES	212,213,214,215, 216,217, 218,219,254,	\$ 120.00
6		LADRILLEROS SUR	01,02,03,04,05,06, 07,08,09,10,11,12, 13,14,15,16,17,18, 19,20,21,22,23,24, 25,26,27,28,29,30, 31,32,33,34,35,36, 60,210	\$ 100.00

**TESORERIA MUNICIPAL DE CHIHUAHUA  
VALORES UNITARIOS PARA COLONIAS URBANAS PARA EL EJERCICIO FISCAL 2017**

VALOR UNITARIO POR M2.				
ZONA HOMOGÉNEA	SECTOR	COLONIA O FRACCIONAMIENTO	MANZANAS	VALOR
6	375	LOMAS DE ORIENTE (RANCHERÍA JUAREZ)	152,154,158,160,161,198 ,201,202,226,230,	\$ 100.00
6		PILARES (GRANJAS) LOS	61,62,63,64,65,67, 68,69,70,71,72,73, 74,75,77,78,79, 80,81,91,92,93,94, 95,96,97,98, 100,101,102,103, 104, 105	\$ 100.00
6		RANCHERÍA JUAREZ	037, 053, 099, 321, 401	\$ 100.00
6		PORTALES (RANCHERÍA JUAREZ) LOS	183	\$ 100.00
8		MONTE BONITO	41,42,43,44,45,46, 47,48,49,50,51,52, 53,54,55,56	\$ 120.00
6		FELIPE ÁNGELES 1	211,212,213,214,215,216 ,217,218,219,	\$ 100.00
6		AVÍCOLA Y GANADERA FELIPE ÁNGELES 2	251,252,253,254,	\$ 100.00
6		LOMAS DE ORIENTE AMPLIACIÓN	322,323,324,325,226,227 ,228,229,230,	\$ 100.00

**TESORERIA MUNICIPAL DE CHIHUAHUA**  
**VALORES UNITARIOS PARA COLONIAS URBANAS PARA EL EJERCICIO FISCAL 2017**

VALOR UNITARIO POR M2.				
ZONA HOMOGENEA	SECTOR	COLONIA O FRACCIONAMIENTO	MANZANAS	VALOR
6	375	POLO SUR	261,262,263,264, 265,266,267,268, 269,270,271,272, 273,274,275,276, 277,278,279,280, 281,282,283,284, 285,286,287,288, 289,290,291,292, 293,294,295,296, 297,298,299,300, 301,302,303,304, 305,306,307,308, 309,310,311,312, 313,314, 315,316, 317,318	\$ 100.00
8		SAN ELISEO	076,221,222,223,224	\$ 120.00
8		SAN MARCOS	121,122,123,124, 125,126,127,128, 129,130,131,132, 133,134,135,136, 137,138,139,140, 141,142,143,144, 145,146,147,148, 150	\$ 120.00
6		11 DE FEBRERO	01, 02, 03, 12	\$ 100.00
8		DISTRIBUIDOR VIAL	01,02,03,04,08,09, 10,11,15,16,17,18, 19	\$ 120.00
8	376	LIBRADA MEZA (LIBRADITA)	04,05,06,07,12,13,20, 21,22	\$ 120.00
6		VILLA JUAREZ (RANCHERÍA JUAREZ)	04, 13,	\$ 100.00



TESORERIA MUNICIPAL DE CHIHUAHUA  
VALORES UNITARIOS PARA COLONIAS URBANAS PARA EL EJERCICIO FISCAL 2017

VALOR UNITARIO POR M2.				
ZONA HOMOGÉNEA	SECTOR	COLONIA O FRACCIONAMIENTO	MANZANAS	VALOR
6	377	11 DE FEBRERO	400	\$ 100.00
6		4 VIENTOS	77,78,79,80,81, 82,83,84,85,86,87, 88,89,90,91,92,93, 94,95,96,97	\$ 100.00
6		BAHÍAS OLÍMPICAS	145,146,148,149,151, 152,154,155,157,158, 160,161,163,164,166, 167	\$ 100.00
6		OLÍMPICAS	150,153,156,147,159, 62,165	\$ 100.00
6		FELIPE ÁNGELES (EJ RANCHERÍA JUAREZ-R)	305,306	\$ 100.00
6		LAS GARZAS (RANCHERÍA JUAREZ)	41,42,43,44,45,46, 47,48	\$ 100.00
8		LOS GAVILANES	191,192,193,194, 195,196,197,198, 199,200,201,202, 203,204,205,206, 207,208,209,210, 211,212,213,214, 215	\$ 120.00
6		MÉXICO	101,102,103,104, 105,106,107,108, 109,110,111,112, 113,114,115,116, 117,118,119,120, 121,122,124,125, 126,127,128,129, 130,131,132,133, 134,135,136	\$ 100.00

**TESORERIA MUNICIPAL DE CHIHUAHUA**  
**VALORES UNITARIOS PARA COLONIAS URBANAS PARA EL EJERCICIO FISCAL 2017**

VALOR UNITARIO POR M2.				
ZONA HOMOGÉNEA	SECTOR	COLONIA O FRACCIONAMIENTO	MANZANAS	VALOR
6	377	SAN ÁNGEL	171,172,173,174, 175,176,177,178, 179,180,181,182, 183,184,185,186, 187,188	\$ 100.00
6		VILLA JUAREZ (RANCHERÍA JUAREZ)	43	\$ 100.00
6		LOS DORADOS	65,66,67,68,69,70,71,72, 73,74,75,76,	\$ 100.00
6		LAS GARZAS 2	51,52,53,54,55,56,57,58, 59,60,61,62,63,64,	\$ 100.00
6		FELIPE ÁNGELES 7	301,302,303,307,308, 309,310,311,312	\$ 100.00
8	378	PUERTA DE LA CIUDAD	01,02,03,04,05,06, 07,08,09,10,11	\$ 120.00
8		SANTA ANITA	21,22,28	\$ 120.00
6	379	VALOR DE SECTOR		\$ 100.00
6		NORIAS LAS	01,02,03,04,05,06, 07,08,09,10,11,12, 13,14,15,16,17,18, 19,20,21,22	\$ 100.00
3	390	VILLAS LOS NOGALES FRACC	01,02,03,04,05,06,08	\$ 100.00
16	391	VALOR DE SECTOR		\$ 260.00
16	392	VALOR DE SECTOR		\$ 190.00
16	393	VALOR DE SECTOR		\$ 190.00
16	394	VALOR DE SECTOR		\$ 190.00
3	395	GRANJAS DIVERSIÓN (ÁREA COMÚN)	01,02,03,04	\$ 60.00

**TESORERIA MUNICIPAL DE CHIHUAHUA  
VALORES UNITARIOS PARA COLONIAS URBANAS PARA EL EJERCICIO FISCAL 2017**

VALOR UNITARIO POR M2.				
ZONA HOMOGÉNEA	SECTOR	COLONIA O FRACCIONAMIENTO	MANZANAS	VALOR
18	400	LAS MALVINAS	01,02,03,05,06,10, 15,16,18,26,27,28,29, 30,41,72,81	\$ 220.00
39		LOS PINOS	02,03	\$ 570.00
30		PAVIS BORUNDA	07,08,11,12,13,17, 34,35,36,37,38,39, 40,41,43,45,46,47,48, 49,50,51,52,53,54, 56,57,59,60,61,62, 63,64,65,66,67,68, 69,70,71,72,73,74,75, 76,77,78,79,80,83,84, 85,86,87,89,90,94, 95,97	\$ 400.00
33	401	AIRES DEL SUR I, II, III (FRACC)	03,30,60,61,62,63, 64,65,66,67,68,69, 70,71,72,73,78	\$ 450.00
11		FRANCISCO R ALMADA	05,08,11,14,15,16, 17,18,19,20,21,23, 24,25,26,27,28,29, 53,54,56,76,77	\$ 140.00
18		LAS MALVINAS	01,02,03,04,06, 07,08,09,10,12,13, 18,38,39,40,41,42, 43,44,45,46,55,74,79	\$ 220.00
30		PAVIS BORUNDA	31,32,33,34,35,36, 37,47,48,49,50,51, 52	\$ 400.00
26		UNIVERSITARIA	22,57,58,59,76	\$ 340.00

**TESORERIA MUNICIPAL DE CHIHUAHUA**  
**VALORES UNITARIOS PARA COLONIAS URBANAS PARA EL EJERCICIO FISCAL 2017**

VALOR UNITARIO POR M2.				
ZONA HOMOGÉNEA	SECTOR	COLONIA O FRACCIONAMIENTO	MANZANAS	VALOR
47	401	PENSIONES CIVILES DEL ESTADO (FRACC)	101,102,103,104, 105,106,107,108, 109,110,111,112, 113,114,115,116, 117,118,119,120, 121,122,123,124, 125,126,127,128, 129,130,131,132	\$ 720.00
8	402	FUNDADORES	01,02,03,04,05,06, 07,08,09,10,11,12, 13,14,15,16,17,18, 19,20,22,23,24,25, 26,27,28,29,31,32, 33,34,35,36,37,38, 39,40,41,42,43,45, 46,47,48,49,50,51, 52,53,54,55,56,57, 58,59,60,61,62,63, 64,67,68,69, 70,71,72,73,74,80, 81,83, 85,	\$ 120.00
37	403	RINCONES DE SIERRA AZUL I, II, III, IV FRACC	01,02,03,04,05,06, 07,08,09,10,11,12, 13,14,15,16,17,18, 19,20,21,22,23,24, 25,26,27,28,29,30, 31,32,33,34,35,36, 37,38,39,40,41,42, 43,44,45,46,47,48, 49,50,51,52,53,54, 55	\$ 520.00

**TESORERIA MUNICIPAL DE CHIHUAHUA  
VALORES UNITARIOS PARA COLONIAS URBANAS PARA EL EJERCICIO FISCAL 2017**

VALOR UNITARIO POR M2.				
ZONA HOMOGÉNEA	SECTOR	COLONIA O FRACCIONAMIENTO	MANZANAS	VALOR
8		EJIDO LA CONCORDIA -R-	246	\$ 120.00
37	404	JARDINES DE ORIENTE I, VIII, IX, X (FRACC)	100,101,102,103, 104,105,106,107, 108,109,110,111, 112,113,114,115, 116,117,118,119, 120,121,122,123, 124,125,126,127, 128,129,130,131, 132,133,134,135, 136,137,138,139, 140,141,142,143, 144,145,146,147, 148,149,150,151, 152,153,154,155, 156,157,158,159, 160,161,162,163, 164,165,166,167, 168,169,170,171, 172,173,174,175, 176,177,178,179, 180,181,182,183, 184,185,186,187, 188,189,190,191, 192,193,194,195, 196,197,198,199, 200,201,202,203, 204,205,206,207, 208,209,210,211, 212,213,214,215, 216,217,218,219, 138,193,220-240-245	\$ 520.00
37	404	PASEOS DEL CAMINO REAL I, II	01,02,03,04,05,06, 07,08,09,10,11,12, 13,14,15,16,17,18, 19,20,21,22,23,24, 25,26,27,28,29,30, 31,32,33,34,35,36, 37,38,39,40,41,42, 43,44,45,46,47,48, 49,50,51,52,53,54, 55,56,57,58,59,60, 61,62,63,64	\$ 520.00
52	405	BOSQUES DE SAN PEDRO FRACC	100,101,102,103, 104,105,106,107, 108,110,111,112, 113,114,115,116, 117,118,119,120, 121,122,123,124, 125,126,127,128, 129,130, 131,132, 133,134	\$ 890.00

**TESORERIA MUNICIPAL DE CHIHUAHUA**  
**VALORES UNITARIOS PARA COLONIAS URBANAS PARA EL EJERCICIO FISCAL 2017**

VALOR UNITARIO POR M2.				
ZONA HOMOGÉNEA	SECTOR	COLONIA O FRACCIONAMIENTO	MANZANAS	VALOR
		LAS LUNAS RESIDENCIAL	181,182,183,184,185, 186,187,188,189,190, 191,192,193	\$ 875.00
22		VALOR DE SECTOR		\$ 280.00
53	405	LOS ARROYOS I, II, III (FRACC)	01,08,44,45,46,47, 49,50,51,54,55,56, 57,58,59,60,61,63, 65,66,67,70,71,72, 73,75,76,77,78,79, 80,81,82,83,84,85, 86,87,88,89,90,91, 92,93,94	\$ 895.00
57		VALLE DE SAN PEDRO I Y II FRACC	140,141,142,143, 144,145,146,147, 148,149,150,151, 152,153,154,155, 156,157,158,162, 163,164,165,166, 167,168	\$ 990.00
47		NOMBRE DE DIOS	02	\$ 740.00
44	406	RINCONADA ORIENTE I, II (FRACC)	01,02,03,04,05,06, 07,08,09,10,11,12, 13,14,15,16,19,20, 21,22,23,25,26,27, 28,29,30,31,32,33, 34,35,36,37,38,39, 51,52,53,54	\$ 600.00
6		TABALAOPA (Reserva Territorial)	55,56,57,58,59,60	\$ 100.00

**TESORERIA MUNICIPAL DE CHIHUAHUA  
VALORES UNITARIOS PARA COLONIAS URBANAS PARA EL EJERCICIO FISCAL 2017**

VALOR UNITARIO POR M2.				
ZONA HOMOGÉNEA	SECTOR	COLONIA O FRACCIONAMIENTO	MANZANAS	VALOR
	407	JARDINES DE SAN AGUSTIN	805,820,821,822,823, 824,825,826,827,828, 829,830,831,832,833, 834,835,836,837,838, 839,840,841,842,843, 844,845,846,847,848, 849,850,851,852,853, 854,855,856,857,858, 859,860,861,862,863, 864,865,866,867,868, 869,870,871,872,873, 874,875,876,877,878, 879,880,881,881,883, 884,885,886,887,888, 889, 890,891,892,893, 894	\$ 615.00
		PORTAL DEL REAL I Y II	250,251,252,253,254,255, 256,257,258,259,260,261, 262,263,264,265,266,267, 268,269,270,271,272,273, 274,275,276,277,278,279, 280,281,282,283,284,285, 286,287,288,289,290,291, 292,293,294,295,296,297, 298,299,300,301,302,303, 304,305,306,307,308,309, 310,311,312,313,314,315, 316,317,318,319,320,321, 322,323,324,325,326,327, 328,329,330,331,332,333, 334,335,336,337	\$ 615.00

**TESORERIA MUNICIPAL DE CHIHUAHUA**  
**VALORES UNITARIOS PARA COLONIAS URBANAS PARA EL EJERCICIO FISCAL 2017**

VALOR UNITARIO POR M2.				
ZONA HOMOGÉNEA	SECTOR	COLONIA O FRACCIONAMIENTO	MANZANAS	VALOR
39	407	PRADERAS DEL SUR I, II, III, IV (FRACC)	01,02,03,04,05,06, 07,08,09,10,11,12, 13,14,15,16,17,18, 19,20,21,22,23,24, 25,26,36,37,38,39, 40,41,42,43,44,45, 46,47,48,49,50,51, 53,54,55,56,57,58, 59,60,61,62,63,64, 65,66,67,68,69,70, 71,72,73,76,77,78, 79,80,81,82,83,84, 85,86,87,88,89,90, 91,92,93,94,95,96, 97,98,99,100,101, 102,103,104,105, 106,107,108,109, 110,111,112	\$ 570.00
40	407	PUERTA SAVONA (FRACC)	619,620,621,622, 623,624,625,626, 627,628,629,630, 631,632,633,634, 635,636,637,638, 636,637,638,639, 640,641,642,643, 644,645,646,647, 648,649,650,651	\$ 630.00



**TESORERIA MUNICIPAL DE CHIHUAHUA  
VALORES UNITARIOS PARA COLONIAS URBANAS PARA EL EJERCICIO FISCAL 2017**

VALOR UNITARIO POR M2.				
ZONA HOMOGÉNEA	SECTOR	COLONIA O FRACCIONAMIENTO	MANZANAS	VALOR
38	407	PUNTA NARANJOS ORIENTE I Y II (FRACC)	590,591,592,593,594, 595,596,597,598,600, 601,602,603, 604,605,606,607, 608,609,610,611, 612,655,685,690, 691,693,694,695, 696,698,699,700, 701,703,704,705, 706,707,708,709	\$ 560.00
40	407	PUNTA ORIENTE I, II, III, IV (FRACC)	501,502,503,504, 505,506,507,508, 509,510,511,512, 513,514,515,516, 517,518,519,520, 521,522,523,524, 525,526,527,528, 529,530,531,532, 533,534,535,536, 537,538,539,540, 541,542,543,544, 545,546,547,548, 549,550,551,553, 554,555,556,557, 558,559,560,561, 562,563,564,565, 566,567,568,569, 570,571,572,573 , 574,575,576,577, 578,579,580,581, 582,583,584,585, 601,602,603,604, 605,606,607,608, 609,610,611,612	\$ 630.00
16		VALOR DE SECTOR		\$ 190.00

**TESORERIA MUNICIPAL DE CHIHUAHUA**  
**VALORES UNITARIOS PARA COLONIAS URBANAS PARA EL EJERCICIO FISCAL 2017**

VALOR UNITARIO POR M2.				
ZONA HOMOGÉNEA	SECTOR	COLONIA O FRACCIONAMIENTO	MANZANAS	VALOR
40	407	SOL DE ORIENTE I, II, III Y IV (FRACC)	400,401,402,403, 404,405,406,407, 408,409,410,411, 412,413,414,415, 416,417,418,419, 420,421,422,423, 424,425,426,427, 428,429,430,431, 432,433,434,435, 436,437,438,439, 440,446,447,448, 449,450,451,452, 453,454,455,456, 457,458,459	\$ 630.00
3		EJIDO LA CONCORDIA -R-	181,182	\$ 100.00
37	408	PASEOS DEL CAMINO REAL III, IV, V (FRACC)	65,66,67,68,69,70, 71,72,73,74,75,76, 77,78,79,80,81,82, 83,84,85,86,87,88, 89,90,91,92,93,94, 95,96,97,98,99,100, 101,102,103,104, 105,106,107,108, 109,110,111,112, 113,114,115,116, 117,118,119,120, 121,122,123,124, 125,126,127,128, 129,130,131,132, 133,134,135,136, 137,138,139,140, 141,142,150,180	\$ 520.00
13		VALOR DE SECTOR		\$ 160.00

TESORERIA MUNICIPAL DE CHIHUAHUA  
VALORES UNITARIOS PARA COLONIAS URBANAS PARA EL EJERCICIO FISCAL 2017

VALOR UNITARIO POR M2.				
ZONA HOMOGÉNEA	SECTOR	COLONIA O FRACCIONAMIENTO	MANZANAS	VALOR
41	408	QUINTAS ARBOLEDAS ORIENTE (FRACC)	01,02,03,04,05,06, 07,08,09,10,11,12, 13,14,15,16,17,18, 19,20,21,22,23,24, 25,26,27,28,29,30, 31,32,33,34,35,36, 37,38,39	\$ 630.00
38	409	MINERAL II Y III (DEL OLMO)	01,02,03,04,05,06, 07,08,09,10,11,12, 13,14,15,16,17,18, 19,20,21,22,23,24, 25,26,27,28,29,30, 31,32,33,34,35,36, 37,38,39,40,41,42, 43,44,45,46,47,48, 49,50,51,52,53,54, 55,56,57,58,59,60, 61,62,63,64,65,66, 67,68,69	\$ 550.00

TESORERIA MUNICIPAL DE CHIHUAHUA  
VALORES UNITARIOS PARA COLONIAS URBANAS PARA EL EJERCICIO FISCAL 2017

VALOR UNITARIO POR M2.				
ZONA HOMOGÉNEA	SECTOR	COLONIA O FRACCIONAMIENTO	MANZANAS	VALOR
37	410	ATENAS (FRACC)	96	\$ 520.00
44		QUINTA CAROLINA -EL MESÓN- (FRACC)	26,27,28,30,32,35, 91,93,94,95,96,97, 98,99	\$ 690.00
13		VALOR DE SECTOR		\$ 160.00
44		QUINTAS CAROLINAS I, II, III, IV, V (FRACC)	01,03,04,05,06,07, 08,09,10,11,12,13, 14,15,16,17,18,19, 20,21,22,23,24,25, 27,32,33,34,36,37, 38,39,40,41,42,43, 44,45,46,47,48,49, 50,51,52,53,54,55, 56,57,58,59,60,61, 62,63,64,65,66,67,68, 69,70,71,72,73,74, 75,76,77,78,79,80, 81,82,83,84,85,86, 87,88,89,90,92,94, 97,98,99,102	\$ 690.00

**TESORERIA MUNICIPAL DE CHIHUAHUA**  
**VALORES UNITARIOS PARA COLONIAS URBANAS PARA EL EJERCICIO FISCAL 2017**

VALOR UNITARIO POR M2.				
ZONA HOMOGÉNEA	SECTOR	COLONIA O FRACCIONAMIENTO	MANZANAS	VALOR
33		CAMPESTRE LAS CAROLINAS (FRACC)	02,03,04,05,06,07, 08,09,10,11,12,13, 14,15,16,17,18,19, 20,21,23,25	\$ 450.00
55	411	PARQUE INDUSTRIAL IMPULSO I, II, III, IV, V, VI, VII, VIII FRACC	022,101,102,103,104, 105,106,107,108, 109,110,111,112, 113,114,115,116, 117,118,119,120, 121,122,123,124, 125,126,127,128,129,130,1 71,172, 173,174,175,176, 177,178,179,180, 181,182,183,184, 185,186,187,188, 189,190,191,192, 193,194,195,196, 197,198,199,200, 201,202,203,204, 205,206,207,208, 209,210,210,211	\$ 970.00
2		QUINTAS CAROLINAS PREDIO	01,25	\$ 50.00
48		REAL CAROLINAS	01	\$ 810.00
48		SAN GABRIEL I, II (FRACC)	149,150,151,152,153, 154,155,156,158, 159,160,161,162, 163,164,165,167	\$ 810.00
47		VILLA DEL REY V FRACC I, II, III, IV, V	131,132,133,134, 135,136,137,138, 139,140,141,142, 143,144,145,146, 147,148	\$ 740.00

**TESORERIA MUNICIPAL DE CHIHUAHUA**  
**VALORES UNITARIOS PARA COLONIAS URBANAS PARA EL EJERCICIO FISCAL 2017**

VALOR UNITARIO POR M2.				
ZONA HOMOGÉNEA	SECTOR	COLONIA O FRACCIONAMIENTO	MANZANAS	VALOR
3	412	NOMBRE DE DIOS	46	\$ 60.00
39		OLIMPO I, II (FRACC)	78,81,82,85,86,88, 96,101	\$ 570.00
16		VALOR DE SECTOR		\$ 190.00
41		QUINTAS CAROLINAS I Y II	01,02,03,04,05,06, 07,08,09,10,11,12, 13,14,15,16,17,18, 19,20,21,22,23,24, 25,26,27,28,29,30, 31,32,33,34,35,36, 37,38,39,40,41,42, 44,47,48,49,50,51, 52,53,89,90,91,92, 93,94,95,96,97,98, 99	\$ 630.00
41		QUINTAS SAN ANTONIO (FRACC)	75,76,77,79,80,83, 84,87,100,102,103	\$ 630.00
48		REAL DE POTREROS (FRACC)	105,106,107,108, 109,110,111	\$ 810.00
44	413	EL SAUCITO INFONAVIT	01,02,03,04,05,06, 07,08,09,10,11,12, 13,14,15,16,17,18, 19,20,21,22,23,24, 25,26,27,28,29,30, 31,32,33,34,35,36, 37,38,39,40,41,42, 43,44,45,46,47,48, 49,50,51,52,53,54, 55, 56,58,60	\$ 690.00

**TESORERIA MUNICIPAL DE CHIHUAHUA**  
**VALORES UNITARIOS PARA COLONIAS URBANAS PARA EL EJERCICIO FISCAL 2017**

VALOR UNITARIO POR M2.				
ZONA HOMOGÉNEA	SECTOR	COLONIA O FRACCIONAMIENTO	MANZANAS	VALOR
44	413	LOS MEZQUITES INFONAVIT (FRACC)	61,62,63,64,65,66, 67,68,69,70,71,72, 73,74,75,76,77,78, 79,80,81,82,83,84, 85,86,87,88,89,90, 91,92,94,95,96,97, 98,99	\$ 690.00
39	414	CONSTITUYENTES FRACC	34,40	\$ 570.00
51		CUMBRES UNIVERSIDAD (FRACC)	83,88,89,90,91,92, 94,95,98	\$ 860.00
33		IGNACIO ALLENDE	31	\$ 450.00
53		JARDINES UNIVERSIDAD (FRACC)	71,79,83	\$ 910.00
40		LAS LOMAS I Y II (FRACC)	72,73,74,76,77, 78,79,80,83,84,85, 86,87	\$ 630.00
42		LOMA DORADA (FRACC)	32	\$ 640.00
23		OSCAR FLORES	01,02,03,04,05,06, 07,08,10,11,12,13, 14,15,16,17,19,20,21, 22,23	\$ 300.00
23		UNIDAD	02,03,04,19,30, 33,35,36,37,38,39, 41,42,43,44,45,46, 47,48,49,50,51,52, 53,54,55,58,59,60, 61,62,63,64,65,66, 67,68,69,75	\$ 300.00
19	415	17 DE JUNIO	30,31,32,33,35,36, 38,39,46	\$ 230.00
14		ADELITAS LAS	01,02,03,04,15,16, 17,18,19,20,21,23,24,26	\$ 170.00

TESORERIA MUNICIPAL DE CHIHUAHUA  
VALORES UNITARIOS PARA COLONIAS URBANAS PARA EL EJERCICIO FISCAL 2017

VALOR UNITARIO POR M2.				
ZONA HOMOGÉNEA	SECTOR	COLONIA O FRACCIONAMIENTO	MANZANAS	VALOR
32	415	CUMBRES DEL SUR I Y II (FRACC)	05,06,07,08,09,10, 11,12,13,14,15,16,17,22, 28,29	\$ 430.00
20		DORADOS DE VILLA	40,41,42,43,44	\$ 260.00
30		LÁZARO CÁRDENAS	01,02,03,04,15,16, 17,18,19,20,21,22, 23,26	\$ 400.00
26		LOMA ALTA	37,45	\$ 340.00
8	416	SIERRA AZUL	02,03,04,05,06,07, 08,09,10,11,12,13, 14,15,16,17,18,19, 20,21,22,23,24,25, 26,27,28,29,30,31, 32,33,34,35,36,37, 38,39,40,41,42,43, 44,45,46,47,48,49, 50,51,52,53,54,55, 56,57,58,59,60,61, 62,63,64,65,66,67, 68,69,70,71,72,73, 74,75,76,77,78,79, 80,81,82,83,84,85, 86,87,88,89,90,91, 92,93,94,96,97,98,99	\$ 120.00
39	417	EL MINERAL I (FRACC)	13,17,20,31,32,33, 34,35,36,37,38,39, 40,41,42,43,44,45, 46,47	\$ 570.00
37		REAL DE MINAS FRACC	01,02,03,04,05,06, 07,08,09,10,11,12, 13,14,15,16,17,18, 19,20,21,22,23,24, 25,26,27, 28,29,30	\$ 520.00

**TESORERIA MUNICIPAL DE CHIHUAHUA**  
**VALORES UNITARIOS PARA COLONIAS URBANAS PARA EL EJERCICIO FISCAL 2017**

VALOR UNITARIO POR M2.				
ZONA HOMOGÉNEA	SECTOR	COLONIA O FRACCIONAMIENTO	MANZANAS	VALOR
19	418	FELIPE ÁNGELES (RANCHERÍA JUAREZ)	01,47,51,52,53,54, 55,56,57,58,59,60, 61,62,63,64,65,66, 67,68,69,70,71,72, 73,74,75,76,77,78, 79,80,81,82,83,84	\$ 230.00
17		MIGUEL HIDALGO	04,05,06,12,13,14, 19,21,22,23,31,32, 33,40,41,42,43,48, 49,50	\$ 200.00
16		PLAN DE AYALA	01,02,03,04,07, 08,09,10,11,15,16,17, 18,19,20,24,25,26, 27,28,29,30,34,35, 36,37,38,39,40, 44,45	\$ 190.00
38	419	JOSE MARIA PONCE DE LEÓN (FRACC)	01,02,03,04,05,06, 07,08,09,10,11,12, 13,14,15,16,17,18, 19,20,21,22,23,24, 25,26,27,28,29,30, 31,32,33,34,35,36, 37,38,39,40,41,42, 43,44,45,46,47,48, 49,50,57,60,61,89	\$ 550.00
28		SERGIO DE LA TORRE HERNÁNDEZ	51,54,55,58,59,60,61, 62,63,64,65,66,67, 68,69,70,71,72,73, 74,75,76,77,84,85, 86,87,88	\$ 380.00
32	420	INTEGRACIÓN (FRACC)	09,10,11,12,13,16, 17,18,19,100	\$ 430.00
29		LAS QUINTAS (FRACC)	75,76,77,78,79,80	\$ 390.00



TESORERIA MUNICIPAL DE CHIHUAHUA  
VALORES UNITARIOS PARA COLONIAS URBANAS PARA EL EJERCICIO FISCAL 2017

VALOR UNITARIO POR M2.				
ZONA HOMOGÉNEA	SECTOR	COLONIA O FRACCIONAMIENTO	MANZANAS	VALOR
18	420	NUEVO TRIUNFO	01,02,03,05,06,07, 08,14,15,20,21,22, 23,24,25,26,27,28, 29,30,31,32,33,34, 35,36,37,38,39,40, 41,42,43,44,45,46, 47,48,49,50,51,52, 53,54,55,56,57,58, 59,60,61,62,63,64, 65,66,67,68,69,70, 71,72,73,74,77,83, 84,85,86,87,88,89, 90,91,92,94,95,97, 98,99	\$ 220.00
44		QUINTAS CAROLINAS V	02,46	\$ 690.00
28		SANTO TOMAS (FRACC)	80,81,82	\$ 380.00
18	421	NUEVO TRIUNFO	02,03,04,05,06,07, 09,10,11,12,13,14, 15,16,17,18,19,20, 21,22,23,24,25,26, 27,28,29,30,31,32, 33,34,44,45,46,47, 48,49,35,36,37,38, 39,40,41,42,43,46, 50,55,56,59,61, 63,99	\$ 220.00
3		RAYMUNDO LÓPEZ	51,52,56,57,61	\$ 60.00
17		INTI PEREDO	06,08,09,31,32,33, 34,35,82,83,90,93, 94	\$ 200.00
14	422	JOSE FRANCISCO RUIZ MASSIEU	01,02,03,04,05,09, 15,19,22,23,24,25,26,27, 28,29,30,71,88, 91,92,94,99	\$ 170.00

**TESORERIA MUNICIPAL DE CHIHUAHUA**  
**VALORES UNITARIOS PARA COLONIAS URBANAS PARA EL EJERCICIO FISCAL 2017**

VALOR UNITARIO POR M2.				
ZONA HOMOGÉNEA	SECTOR	COLONIA O FRACCIONAMIENTO	MANZANAS	VALOR
14	422	PEDRO DOMINGUEZ	02,03,04,05,20,21, 22,23,25,26,27,28, 29,36,37,38,39, 40,41,42,43,71,74, 78,85,86,87,88,89,91,92, 93,94,102	\$ 170.00
17		PROGRESO NACIONAL	12,13,14,15,16, 17,18,19,44,45,46, 90,82,100	\$ 200.00
9		RODOLFO FIERRO	47,48,49,50,51,52, 54,56,58,59,60,61, 62,63,64,65,66,67, 68,69,70,72,73,75, 76,77,78,79,80,81,93,96, 98,106	\$ 130.00
8		LOS NOGALES	96,97,98,99,106	\$ 120.00
8		TARAHUMARA	10,11,14	\$ 120.00
32	423	ARCOS LOS (FRACC)	46,47,48,49,50,61, 62,63,64,65,66,67, 68,69,70,71,72,73, 74,75,76,77,78,79, 80,81,82,83,84,85, 86,87,88,89,90,91, 92,94,96,97,98,99, 100,101,102,103, 112,113	\$ 430.00

**TESORERIA MUNICIPAL DE CHIHUAHUA**  
**VALORES UNITARIOS PARA COLONIAS URBANAS PARA EL EJERCICIO FISCAL 2017**

VALOR UNITARIO POR M2.				
ZONA HOMOGÉNEA	SECTOR	COLONIA O FRACCIONAMIENTO	MANZANAS	VALOR
38	423	PORTALES LOS (FRACC)	01,02,03,04,05,06, 07,08,09,10,11,12, 13,14,15,16,17,18, 19,20,21,22,23,24, 25,26,27,28,29,30, 31,32,33,34,35,36, 37,38,39,40,41,42, 43,44,45,104,105, 106,107,108	\$ 550.00
11		MARIA ELENA HERNÁNDEZ	51,52,53,54,55,56, 57,58,59,60,95, 109,110	\$ 140.00
7	424	ASAMBLEA POR UNA VIDA DIGNA	01,02,03,04,05,06, 07,08,09,10,11,12, 13,14,15,16,17,18, 19,20,21,30,31,32	\$ 110.00
27		LADERAS I Y VI (FRACC)	51,52,53,54,55,56, 57,58,59, 60	\$ 370.00
14		VILLAS DEL NORTE	22,23,24,25,26,27, 28,29	\$ 170.00
37	425	COLONIAL DE MINAS (FRACC)	66,67,70,90,91,92, 93,94	\$ 520.00
44		DUMAS (FRACC)	68,69,72,73,74,75, 76,77,80,84,88,89	\$ 690.00
31		POZOS DEL VALLE	01,23,58,64,65,66	\$ 410.00
28		REAL DE SANTA EULALIA (FRACC)	65,66,90,94,95,96, 97,98,99	\$ 380.00

**TESORERIA MUNICIPAL DE CHIHUAHUA**  
**VALORES UNITARIOS PARA COLONIAS URBANAS PARA EL EJERCICIO FISCAL 2017**

VALOR UNITARIO POR M2.				
ZONA HOMOGÉNEA	SECTOR	COLONIA O FRACCIONAMIENTO	MANZANAS	VALOR
44	425	VILLA DEL REAL (FRACC)	01,02,03,04,05,06, 07,08,09,10,11,12, 13,14,15,16,17,18, 19,20,21,22,23,24, 25,26,27,28,29,30, 31,32,33,34,35,36, 37,38,39,40,42,43, 44,45,46,47,48,49, 50,51,52,53,54,55, 56,57,58,59,60,61, 62,78,79,80,81,82, 84,85,86,88,89	\$ 690.00
8	426	24 DE FEBRERO	54,55,56,57	\$ 120.00
33		ANTIGUO LIENZO CHARRO (FRACC)	34,42,44,45,46,48, 49,50,51,52,74	\$ 450.00
51		CHARRERÍAS (FRACC)	70,71,72,73,74	\$ 860.00
33		CONDOMINIO LIENZO CHARRO (FRACC)	46, 78	\$ 450.00
8		LADRILLEROS	04,24,25,26,27,29, 30,31,33,34,37,38, 39,40,41,46,49,53, 54,57,58,59,60,61, 62,66,67,68,70,74	\$ 120.00
13		MANUEL BUENDÍA	04,54, 55,60,61,66	\$ 160.00
28		MELCHOR OCAMPO (FRACC)	01,02,03,04,05,06, 07,09,10,11,12,13, 14,15,16,17,19,20, 21,23,24,52,54,59, 65	\$ 380.00

**TESORERIA MUNICIPAL DE CHIHUAHUA  
VALORES UNITARIOS PARA COLONIAS URBANAS PARA EL EJERCICIO FISCAL 2017**

VALOR UNITARIO POR M2.				
ZONA HOMOGÉNEA	SECTOR	COLONIA O FRACCIONAMIENTO	MANZANAS	VALOR
22	427	IGNACIO RODRIGUEZ	28	\$ 290.00
53		LOMAS UNIVERSIDAD (FRACC)	13,21	\$ 910.00
51		LOS ÁLAMOS (FRACC)	21,22,23,24,25	\$ 860.00
39		NUEVO PARAÍSO (FRACC)	01,02,03,04,05,06, 07,08,09,10,11,12, 13,14	\$ 570.00
14	428	CERRO PRIETO	01,02,03,04,05,06, 07,08,09,10,11,12, 13,14,15,16,17,18,19, 20,21,22,23,24,25, 26,27,28,29,30,31, 32,33,34,35,36,37, 38,39,40,41,42,43, 44,45,55,58,63,67, 68	\$ 170.00
23	429	2 DE OCTUBRE	35,36,37,40,41,60, 66,67,68,69,71,72, 73,74,75,77,78,80, 81,82,83,84,85, 87,88,89,	\$ 300.00

**TESORERIA MUNICIPAL DE CHIHUAHUA**  
**VALORES UNITARIOS PARA COLONIAS URBANAS PARA EL EJERCICIO FISCAL 2017**

VALOR UNITARIO POR M2.				
ZONA HOMOGÉNEA	SECTOR	COLONIA O FRACCIONAMIENTO	MANZANAS	VALOR
23	429	LEALTAD I	01,02,03,04,05,06, 07,08,09,10,11,13, 14,15,16,17,18,19, 20,21,22,23,24,25, 26,27,28,29,30,31, 32,33,34,35,39,42, 43,44,45,46,47,48, 49,50,51,52,53,54, 55,56,57,58,59, 61,62,63,64,65,79,85, 90, 91,92,93, 94,95,96,98, 99, 100,101,102,103, 104,105	\$ 300.00
23		LEALTAD AMPLIACIÓN	11, 47, 48, 59, 79, 99, 100, 101,102, 103, 104, 105	\$ 300.00
62	430	BAHÍA DE LOS ÁNGELES (FRACC)	03	\$ 1,380.00
63		BAHÍAS	01,02,03,07,08,09, 10,11,12,18,31,32, 56	\$ 1,430.00
51		CUMBRES UNIVERSIDAD II (FRACC)	86,87,88,89,90,91, 92,93,94,95,96,97, 98,99	\$ 860.00
40		DESARROLLO EL SAUCITO	14	\$ 630.00

**TESORERIA MUNICIPAL DE CHIHUAHUA**  
**VALORES UNITARIOS PARA COLONIAS URBANAS PARA EL EJERCICIO FISCAL 2017**

VALOR UNITARIO POR M2.				
ZONA HOMOGÉNEA	SECTOR	COLONIA O FRACCIONAMIENTO	MANZANAS	VALOR
66	430	HACIENDA DEL MORO (FRACC)	141,142,143,144, 145,146,147	\$ 1,600.00
56		LOMAS UNIVERSIDAD I, II, III, IV	16,17,18,19,20,21, 22,23,24,25,26,27, 28,29,30,31,32,33, 34,35,36,42,43,44, 45,47,48,49,50,51, 52,53,54,55,56, 114,115,116,117,131,132 ,133, 134,135,136,137	\$ 1,030.00
60		RINCONADAS DE LA SIERRA I, II, III, IV, V, VI, VII, VIII (FRACC)	61,62,63,64,65,66, 67,68,69,70,71,72, 73,74,75,76,77,78, 79,80,081,101,102, 103,104,105,106, 107,108,109,110, 111,112,113,118, 119,120	\$ 1,260.00
62		RINCONES DEL PEDREGAL (FRACC)	03,122,123,124	\$ 1,380.00
28	431	NOMBRE DE DIOS	112	\$ 380.00
39		CONSTITUYENTES (FRACC)	42,51,52,53,54,55,57, 59,60,61	\$ 570.00
33		IGNACIO ALLENDE (FRACC)	01,02,03,04,05,06, 07,09,10,11,12,13, 14,15,16,17,18,19, 20,21,22,23,24,25, 26,27,28,29,30,31, 32,33,34,35,36	\$ 450.00

**TESORERIA MUNICIPAL DE CHIHUAHUA**  
**VALORES UNITARIOS PARA COLONIAS URBANAS PARA EL EJERCICIO FISCAL 2017**

VALOR UNITARIO POR M2.				
ZONA HOMOGENEA	SECTOR	COLONIA O FRACCIONAMIENTO	MANZANAS	VALOR
42	431	LOMA DORADA (FRACC)	38,39,40,41,42,43, 44,45,46,47,48,49,	\$ 640.00
39		VILLA DORADA (FRACC)	09	\$ 570.00
25	432	ZOOTECNIA	01,02,03,04,05,06, 07,08,09,10,11,12, 13,14,15,16,17,18, 19,20,21,22,23,24, 25,26,27,28,29,30, 31,33,34,35,36,37, 38,39,40,41,42,43, 44,45,46,47,48,49, 50,51,52,53,54,56, 58,60,61,62,63,64, 65,66,67,68,69,70, 71,72,73,74,75,76, 77,78,79,80,82,85, 90, 99	\$ 320.00
6		VALOR DE SECTOR		\$ 100.00
26	433	INSURGENTES I Y II	24,27,28,29,30,31, 32,33,35,36,37,38, 39,40,41,42,43,44, 45,47,48,49,50,51, 52,53,54,55,56,57, 58,59,60,61,62,63, 64,65,66,67,68,69, 70,71,72,73,74,75, 76,77,78,79,80,81, 82,83,84,85,87,88, 90,91,92,93,94,95,96,97,9 8, 99	\$ 340.00



TESORERIA MUNICIPAL DE CHIHUAHUA  
VALORES UNITARIOS PARA COLONIAS URBANAS PARA EL EJERCICIO FISCAL 2017

VALOR UNITARIO POR M2.				
ZONA HOMOGÉNEA	SECTOR	COLONIA O FRACCIONAMIENTO	MANZANAS	VALOR
37	433	FELIPE ÁNGELES	54,84	\$ 520.00
22		RENOVACIÓN SECTOR 81	01,02,03,04,05,06, 07,08,09,10,11,12, 13,14,15,16,17,18, 19,20,21,22,23,24, 25	\$ 290.00
58	434	LAS AMÉRICAS	13,15,16,17,18,19, 20,21,22,23,24,25, 26,27	\$ 1,180.00
26		RECURSOS HIDRÁULICOS	01,02,03,04,05,08, 09,10,11,14,28	\$ 340.00
8	435	VALOR DE SECTOR		\$ 120.00
11		CAMPESTRE LAS ALAMEDAS (FRACC)	01,03,04,05,06,07, 08,10,11,12,13,16, 17,18,19,20,21,22, 23,24,25,26,28,29, 35,36,44	\$ 140.00
7		EJIDO LABOR DE TERRAZAS -R-	39,40,46,47	\$ 110.00
11	436	CONSTITUYENTES	03,34,35,37,38, 39,40,41,42,100	\$ 140.00
35		JOSE MENESES	20,26,31,33,104	\$ 480.00
30		JOSE VASCONCELOS (FRACC)	12,13,14,15, 17,18,21,22,23,24, 25,26,27,28,29,30, 31,32,33	\$ 400.00

**TESORERIA MUNICIPAL DE CHIHUAHUA**  
**VALORES UNITARIOS PARA COLONIAS URBANAS PARA EL EJERCICIO FISCAL 2017**

VALOR UNITARIO POR M2.				
ZONA HOMOGÉNEA	SECTOR	COLONIA O FRACCIONAMIENTO	MANZANAS	VALOR
19	436	JUAN GUERECA	49,50,51,52,53,54, 55,56,57,58,59,60, 61,62,63,64,65,66, 67,68,69,70,71,72, 73,74,75,76,77,78, 79,80,81,82,83,84, 85,86,87,88,89,90, 91,92,93,94,95,96, 97,98,102	\$ 230.00
14		LUIS FUENTES MARES	02,16,19,36,	\$ 170.00
28		MAGISTERIAL SOLIDARIDAD (FRACC)	01,03,04,05,06, 07,08,09,10,11,103	\$ 380.00
19		NIÑOS HÉROES	43,44,45,46,47, 48,	\$ 230.00
11		ANTORCHA POPULAR	13,14,15,16,17,18, 19,20,21,22,23,24, 34	\$ 140.00
11	437	LUIS DONALDO COLOSIO NORTE	25,26,27,28,29,30, 31,32,	\$ 140.00
12		SANTA CECILIA	01,02,03,04,05,06, 07,08,09,10,11,12, 33	\$ 150.00
6	438	PORVENIR I Y II EL	01,02,03,04,05,06, 07,08,09,10,17, 18,19,20,21,22,23, 24,25,26,27,28,29, 30,31,32,33,34,35, 36,37,38,39,40,41, 42,43,44,45,46,47, 48,49,50,51,52,53, 54,55,56,58,59,60, 62,63,64,65,66,67, 68,69,70,71,72,73, 74,76,77,78,79,80,81,82, 83, 84,86,87,88,90,91	\$ 100.00

**TESORERIA MUNICIPAL DE CHIHUAHUA**  
**VALORES UNITARIOS PARA COLONIAS URBANAS PARA EL EJERCICIO FISCAL 2017**

VALOR UNITARIO POR M2.				
ZONA HOMOGÉNEA	SECTOR	COLONIA O FRACCIONAMIENTO	MANZANAS	VALOR
11	438	LUIS DONALDO COLOSIO NORTE	11,12,13,14,15,16,	\$ 140.00
37	439	ATENAS I, II, III, IV, V Y VI (FRACC)	01,02,03,12, 15,16,17,18,19,22, 23,25,26,27,28,29, 30,31,32,33,34,61, 62,63,64,65,66,67, 68,69,36,37,38,39, 40,41,42,43,45,46, 47,48,49,50,71,73, 74,75,76,77,78,79, 80,81,82,83,84,85, 86,87,88,89,90,91, 92,93,94,95,96,97, 98,99,100,101	\$ 520.00
13		VALOR DE SECTOR		\$ 160.00
40		QUINTAS CAROLINAS III, IV Y V	01,02,03,04,05,06, 07,08,09,10,11,12, 13,14,15,16,17,18, 19,20,21,24, 28,52,53,54, 55,57,58,59,60,70,76	\$ 630.00
3		EJIDO SACRAMENTO -R-	26	\$ 60.00
8		VALOR DE SECTOR		\$ 120.00
19	440	GRANJAS EL VALLE	01,02,03,04,05,06, 07,08,09,10,14,15, 16,18,28,29,30,31, 32	\$ 230.00
2		QUINTAS CAROLINAS PREDIO	32,34,36,38	\$ 50.00
3	441	COLONIA SACRAMENTO-R	10,22,23,36,58,59, 62,64,67	\$ 60.00
8		VALOR DE SECTOR		\$ 120.00

**TESORERIA MUNICIPAL DE CHIHUAHUA**  
**VALORES UNITARIOS PARA COLONIAS URBANAS PARA EL EJERCICIO FISCAL 2017**

VALOR UNITARIO POR M2.				
ZONA HOMOGÉNEA	SECTOR	COLONIA O FRACCIONAMIENTO	MANZANAS	VALOR
3	441	EJIDO SACRAMENTO -R-	01,02,04,05,07,09, 10,11,12,13,14,15, 16,17,18,21,22,23, 24,26,27,28,29,31, 32,34,35,36,37,38, 39,41,42,43,44,45, 46,48,50,51,52,54, 55,56,57,58,59,60, 61,62,63,64,65,66, 67,68	\$ 60.00
17		20 ANIVERSARIO	45,46,47,48,49,51, 52,53,54,93,96	\$ 200.00
14		LUIS FUENTES MARES	72,73,74,75,76,77, 78,79,80,81,82,85, 86,88	\$ 170.00
14	442	SOLIDARIDAD POPULAR	01,02,03,04,05,06, 07,08,09,10,11,12, 13,14,15,16,17,18, 19,20,22,23,24,25, 26,27,28,29,45,56, 57,58,87	\$ 170.00
14		VICENTE GUERECA	30,31,32,33,34,35, 36,37,38,39,40,41, 42,43,44,59,60,61, 62,63,64,65,66,67, 68,95	\$ 170.00
8	443	VALOR DE SECTOR		\$ 120.00

**TESORERIA MUNICIPAL DE CHIHUAHUA  
VALORES UNITARIOS PARA COLONIAS URBANAS PARA EL EJERCICIO FISCAL 2017**

VALOR UNITARIO POR M2.				
ZONA HOMOGÉNEA	SECTOR	COLONIA O FRACCIONAMIENTO	MANZANAS	VALOR
8	443	UNIVERSITARIO FRACCIONAMIENTO	01,02,03,04,05,06, 07,08,09,10,11,12, 13,14,15,16,17,18, 19,20,21,22,23,24, 25,26,27,28,29,30, 31,32,33,34,35,36, 37,38,39,40,41,42, 43,44,45,46,47,48, 49,50,51,52,53,54, 55,56,57,58,59,60, 61,62,63,64,65,66, 67,68,69,70,71,72, 73,74,75,76,77,78, 79,80,81,82,83,84, 85,86,87,88,89,90, 91,92,93,94,95,96, 97,100,101,109,115 98,99,103,111,112	\$ 120.00
44	444	RINCÓN DE LOS OLIVOS (FRACC)	41,42,43,44, 45,46,47,48,49,50, 51,52,53,54,55,56, 57,58,59,60,61,62, 63,64,65,66,67,68, 69,70,71,72,73,74, 75,76,77,78,79	\$ 690.00
47	444	LOS OLIVOS I, II, III, IV, (FRACC)	01,02,03,04,05,06, 07,08,09,10,11,12, 13,14,15,16,17,18, 19,20,21,22,23,24, 25,26,27,28,29,30, 31,32,33,34,35,36, 37,38	\$ 740.00
78	445	BOSQUES DE SAN FRANCISCO I (FRACC) (ÁREA COMÚN)	70,71,72,73,74,75, 76,77,78,79	\$ 2,290.00

**TESORERIA MUNICIPAL DE CHIHUAHUA**  
**VALORES UNITARIOS PARA COLONIAS URBANAS PARA EL EJERCICIO FISCAL 2017**

VALOR UNITARIO POR M2.				
ZONA HOMOGÉNEA	SECTOR	COLONIA O FRACCIONAMIENTO	MANZANAS	VALOR
78	445	BOSQUES DE SAN FRANCISCO II (FRACC) (ÁREA COMÚN)	73,75,80,81	\$ 2,290.00
78		BOSQUES DE SAN FRANCISCO III (FRACC) (ÁREA COMÚN)	74,82,83,84,85,86,87	\$ 2,290.00
78		BOSQUES DE SAN FRANCISCO IV (FRACC) (ÁREA COMÚN)	68,69,70,73,88	\$ 2,290.00
78		CONDOMINIOS BOSQUES DE SAN FRANCISCO II (FRACC)	75	\$ 2,290.00
75		JARDINES DE SAN FRANCISCO I Y II (FRACC)	01,02,03,04,05,06, 07,08,09,10,11,13, 22,60,62	\$ 2,060.00
72		RINCONES DE SAN FRANCISCO (FRACC)	10,13,55,61,62,63, 64,65,66,67	\$ 1,950.00
78		TORRE CENIT (FRACC) (ÁREA COMÚN)	06	\$ 2,290.00
80		SAN FRANCISCO (FRACC) (CONDOMINIOS) (ÁREA COMÚN) I, II, II, IV, V Y VI	22,23,26	\$ 2,520.00
75		VALLE DEL ÁNGEL I Y II (FRACC)	31,32,33,34,35,36, 37,38,41,42,43,44, 46,50	\$ 2,060.00

**TESORERIA MUNICIPAL DE CHIHUAHUA  
VALORES UNITARIOS PARA COLONIAS URBANAS PARA EL EJERCICIO FISCAL 2017**

VALOR UNITARIO POR M2.				
ZONA HOMOGÉNEA	SECTOR	COLONIA O FRACCIONAMIENTO	MANZANAS	VALOR
17	446	20 ANIVERSARIO	01,02,03,04,05,06, 07,08,09,10,11,12, 13,14,15,16,17,18, 19,20,21,22,23,24, 25,26,27,28,29,30, 31,32,33,34,35,36, 37,38,39,40,41,42, 43,44,45,46,47,48, 49,50,51,52,53,54, 57,78,79,81,82,83,86,87, 88, 89,91,92,94,95,97,98, 99,100,101	\$ 200.00
14		MIGUEL SIGALA	55,56,58,59,60,61, 62,63,64,65,66,67, 68,69,70,71,72,73, 74,75,76,77,90	\$ 170.00
67	447	ALBATERRA (FRACC)	176,177,178, 179, 180,181	\$ 1,640.00
67		ALBATERRA II (FRACC)	211,212,213,214, 215, 216	\$ 1,640.00
67		ALBATERRA III (FRACC)	261,262,263,264, 265	\$ 1,640.00
70		BOSQUES DEL VALLE (FRACC) (ÁREA COMÚN) I Y II	155,156,157,160, 161,182,183,184,185	\$ 1,840.00
70		BOSQUES DEL VALLE III Y IV (FRACC)	241,242,243,244, 245,246,247,248, 249,250,251,252,291,292 ,293,294,295,296,297	\$ 1,770.00
75		CERRADA DE LA CANTERA (FRACC)	01,05,80	\$ 2,060.00
71		CUMBRES IV (FRACC)	03	\$ 1,890.00

**TESORERIA MUNICIPAL DE CHIHUAHUA**  
**VALORES UNITARIOS PARA COLONIAS URBANAS PARA EL EJERCICIO FISCAL 2017**

VALOR UNITARIO POR M2.				
ZONA HOMOGÉNEA	SECTOR	COLONIA O FRACCIONAMIENTO	MANZANAS	VALOR
68	447	LAS MISIONES FRACC I, II, III Y IV	01,04,05,06,07,49, 51,52,53,54,55,56, 57,58,59,60,61,62, 63,64,65,66	\$ 1,720.00
66		CAMINOS DEL VALLE I, II (FRACC)	165,166,167,168, 169,170,171,172,186,187 ,188,189,190,191,	\$ 1,600.00
66		CAMINOS DEL VALLE III (FRACC)	221,222,223,224, 225,226,227,228, 229,230,231,232, 233,234	\$ 1,600.00
66		CAMINOS DEL VALLE IV (FRACC)	271,272,273,274, 275,276,277,278, 279	\$ 1,600.00
67		ENCORDADA DEL VALLE (FRACC) (ÁREA COMÚN)	192,193,194,195, 196,197,198,199, 200,201,202,203, 204,205,206	\$ 1,670.00
67		MISIÓN DEL BOSQUE (FRACC) (ÁREA COMÚN)	01,71,72,73,74,75, 76,77,78	\$ 1,670.00
37		VALOR DE SECTOR		\$ 520.00
67		MISIÓN DEL VALLE (FRACC) (ÁREA COMÚN)	90,101,102,103, 104,105,106,107, 108,109,110,127, 146,147,148,149, 150,151	\$ 1,670.00
28		NOMBRE DE DIOS	121,122,123,124, 125,126,128,129, 130,131,132,133, 134,143,144,145	\$ 380.00
67		RINCONADAS DEL VALLE (FRACC) I, II, III, IV Y V (ÁREA COMÚN)	135,136,137,138, 142,152,153, 154, 173,174,280,281, 282,283,284,285, 286	\$ 1,670.00



**TESORERIA MUNICIPAL DE CHIHUAHUA  
VALORES UNITARIOS PARA COLONIAS URBANAS PARA EL EJERCICIO FISCAL 2017**

VALOR UNITARIO POR M2.				
ZONA HOMOGÉNEA	SECTOR	COLONIA O FRACCIONAMIENTO	MANZANAS	VALOR
53	448	JARDINES UNIVERSIDAD I Y II (FRACC)	11,12,14,15,16,17, 18,19,21	\$ 910.00
47		NUEVO CHIHUAHUA (FRACC)	10,20,35,36, 37,38,39,40,41,42, 45,46,50,55,56,57, 58,59,60,61,62, 65,66,67,91,92,93, 103,104	\$ 740.00
39		VILLA DORADA (FRACC)	01,02,03,04,05,06, 07,08,09	\$ 570.00
51	449	CAMPO BELLO I, II, II, IV, V, VI (FRACC)	01,02,03,04,05,06, 07,08,09,10,11,12, 13,14,15,16,17,18, 19,20,21,22,23,24, ,32,44,45,46, 47,48,49,50,51,52,53,54, 55,,56,57,58,59,60,61,62, 63,64,65,66,67,68,69,81, 82,83,84,85,86,87, 88,99,120	\$ 860.00
28		NOMBRE DE DIOS	112,145,133	\$ 380.00
57		PUERTA DEL VALLE (FRACC)	121,122,123,124, 125,126,127,128, 129,130,131,132, 136,137,138,139	\$ 1,090.00
43	449	QUINTAS CHIHUAHUA (FRACC)	91,92,93	\$ 670.00
51		RINCONADA UNIVERSIDAD I Y II (FRACC)	25,26,27,28,29,30, 31,33,34,35,36	\$ 860.00
51		RISCOS DEL SOL (FRACC)	100,101,102,106, 107,108,109	\$ 860.00

**TESORERIA MUNICIPAL DE CHIHUAHUA**  
**VALORES UNITARIOS PARA COLONIAS URBANAS PARA EL EJERCICIO FISCAL 2017**

VALOR UNITARIO POR M2.				
ZONA HOMOGÉNEA	SECTOR	COLONIA O FRACCIONAMIENTO	MANZANAS	VALOR
48	449	VILLAS DEL SOL I, II, III (FRACC)	37,38,39,40,41,42, 43,61,71,72,73, 74	\$ 810.00
53	450	JARDINES UNIVERSIDAD II (FRACC)	01,02,03,04,05,06, 07,08,09,10,11,12, 13,14,15,16,17,18, 19	\$ 910.00
35	451	NOMBRE DE DIOS (PARCELAS)	90	\$ 480.00
32		POZOS DEL VALLE (FRACC)	01,02,40,41,42,43	\$ 430.00
44		VILLA DEL REAL (FRACC)	02,04,05,06,07, 08,09,10,11,12,14, 15,16,17,18,19,	\$ 690.00
44		VILLA DEL REAL (FRACC) (ÁREA COMÚN)	20,21,22,23,24,25, 26,27,28,29,30,31, 60	\$ 690.00
24	452	SAHUAROS I, II, III (FRACC)	01,02,03,04,06,07, 09,10,11,12,13,15, 16,17,18,19,20,21, 22,23,24,25,26,27, 28,29,30,31,32,33, 34,35,36,37	\$ 310.00

**TESORERIA MUNICIPAL DE CHIHUAHUA  
VALORES UNITARIOS PARA COLONIAS URBANAS PARA EL EJERCICIO FISCAL 2017**

VALOR UNITARIO POR M2.				
ZONA HOMOGÉNEA	SECTOR	COLONIA O FRACCIONAMIENTO	MANZANAS	VALOR
2	454	EJIDO EL FRESNO -R-	73,79,81	\$ 50.00
10		VALOR DE SECTOR		\$ 130.00
21		EJIDO LABOR DE TERRAZAS	01,03,04,05,06,07, 08,09,10,11,12,13, 14,15,16,17,18,19,20, 21,22,23,24,25,26,27, 28,29,30,31,33,35, 36,37,38,40,41,42, 43,44,45,46,47,48, 49,50,51,52,55,58, 59,61,63,67,69,71, 107,112,113,115, 117,119,121,124,126, 128,129,131,132, 133,134,135,140,141, 142,143,144,148, 149,151,152,153, 154,155	\$ 270.00
43	455	JARDINES DEL SOL (FRACC)	101,102,103, 104,105,106,107, 108,109,110,111, 112,113,114,115,116, 117,118,119,120, 121,122,123,124, 125,126,127,128, 129,130,131,132, 133,134,135,136, 137,138,139,140, 141,142,143,144, 145,150,151,152	\$ 670.00

**TESORERIA MUNICIPAL DE CHIHUAHUA**  
**VALORES UNITARIOS PARA COLONIAS URBANAS PARA EL EJERCICIO FISCAL 2017**

VALOR UNITARIO POR M2.				
ZONA HOMOGÉNEA	SECTOR	COLONIA O FRACCIONAMIENTO	MANZANAS	VALOR
47	455	VILLA DEL REY I, II, III, IV, V (FRACC)	01,02,03,04,05,06, 07,08,09,10,11,12, 13,14,15,16,17,18, 19,20,21,22,23,24, 25,26,27,28,29,30, 31,32,33,34,35,36, 37,38,39,40,41,42, 43,44,45,46,47,48, 49,50,51,52,53,54, 55,56,57,58,59,90	\$ 740.00
60	456	MISIÓN UNIVERSIDAD I (FRACC)	03,04,05,06,07,08, 09,10,11,12,13,14,15, 16,17,19,20,21,	\$ 1,260.00
28		NOMBRE DE DIOS (PARCELAS)	44,118	\$ 380.00
60		PASEO DE LAS MISIONES (FRACC)	101,102,103, 104,105,106,107, 108,109,110,111, 112,113,114,115, 116,117	\$ 1,260.00
60		QUINTA SEBASTIÁN (FRACC)	38,40,42,43,44,45, 46,47,48,49,50,51, 52,53,54,55,56,57, 58,59,61,62,63,64	\$ 1,260.00

TESORERIA MUNICIPAL DE CHIHUAHUA  
VALORES UNITARIOS PARA COLONIAS URBANAS PARA EL EJERCICIO FISCAL 2017

VALOR UNITARIO POR M2.				
ZONA HOMOGÉNEA	SECTOR	COLONIA O FRACCIONAMIENTO	MANZANAS	VALOR
2		QUINTAS CAROLINA PREDIO	190	\$ 60.00
37	457	RIBERAS DEL SACRAMENTO (FRACC)	01,02,03,04,05,06, 07,08,09,10,11,12, 13,14,15,16,17,18, 19,20,21,22,23,24, 25,26,27,28,29,30, 31,32,33,34,35,36, 37,38,39,40,41,42, 43,44,45,46,47,48, 49,50,51,52,53,54, 55,56,57,58,59,60, 61,62,63,64,65,66, 67,68,69,70,71,72, 80,81,82,83,84,85, 86,87,88,89,90,91, 92,93,94,95,96,97, 98,99,100,101,102, 103,104,105,106,107, 108,109,110,111,112, 113,114,115,116,117, 118,119,120,121,122, 123,124,125,126,127, 128,129,130,131,132, 133,134,135,136,137,	\$ 520.00
37		RIBERAS DEL SACRAMENTO (FRACC)	138,139,140,141,142, 143,144,145,146,147, 148,149,150,151,152, 153,154,155,156,157, 158,159,160,161,162, 163,164,165,166,167, 168,169,170,171,172, 173,174,175,176,177, 178,179,180,181,182, 183,184,185,186,187, 188,189,190,191,192, 193,194,195,196,200, 201,202,203,204,205, 206,207,208,209,210, 211,212,213,214,215, 216,217,218,219,220, 221,222,223,224,225, 226,227,228,229,230, 231,232,233,234,235,236,237, 238,239,240,241,242, 243,244,245,246,247,248,249, 250,251,252,253,254,255,256, 257,258,259,260,261,262,263, 264,265,266	\$ 520.00

**TESORERIA MUNICIPAL DE CHIHUAHUA**  
**VALORES UNITARIOS PARA COLONIAS URBANAS PARA EL EJERCICIO FISCAL 2017**

VALOR UNITARIO POR M2.				
ZONA HOMOGÉNEA	SECTOR	COLONIA O FRACCIONAMIENTO	MANZANAS	VALOR
37		VISTAS DEL NORTE (FRACC)	270,271,272,273, 274,275,276,277, 278,279,280,281, 282,283,284,285,286,287, 288,289,290,291,292,293, 294,295,296,297, 298,299,300,301, 302,303,304,305, 306,307,308,309,310,311, 312,313,314,315,316,317, 318,319, 320,321,322,323,324,325, 326,327,328,329,330,331, 332,333,	\$ 520.00
37	457	VISTAS DEL NORTE I Y II (FRACC)	401,402,403,404, 405,406,407,408, 409,410,411,412,413,414,415, 416,417,418,419,420,421, 422,423,424,425, 426,427,428,429, 430,431,432,433, 434,435,436,437, 438,439,440,441, 442,443,444,445, 446,447,448,449, 450,451,452,453, 454,455,456,457, 458,459,460,460, 461,462,463,464, 465,467,468,469, 470,471,472,473, 474,475,476,477, 478,479,480,481, 482,483,484,485, 486,487,488,489, 490,491,492,493, 494,495,496,497, 498,499,500,501	\$ 520.00

TESORERIA MUNICIPAL DE CHIHUAHUA  
VALORES UNITARIOS PARA COLONIAS URBANAS PARA EL EJERCICIO FISCAL 2017

VALOR UNITARIO POR M2.				
ZONA HOMOGÉNEA	SECTOR	COLONIA O FRACCIONAMIENTO	MANZANAS	VALOR
60	458	CORDILLERAS II Y III (FRACC)	01,02,03,04,05,06,07, 08,09,10,11,12,13, 14,15,16,17,18,19,20,21, 22,23,24,25,26,27,28,29, 30,31,33,34,36,40, 41,42,44,43,32,35,38,39,45, 88,89,90,91,92,93,101,102, 103, 104,105,106,107, 108	\$ 1,260.00
48		LOS CLAUSTROS UNIVERSIDAD	64,65,66,67,68, 69,70,71	\$ 810.00
27		VALOR DE SECTOR		\$ 370.00
60		MISIÓN UNIVERSIDAD II (FRACC)	50,51,52,53,54,55, 56,57,58,59,60,81, 82,83,84,85,86	\$ 1,260.00
28		NOMBRE DE DIOS	123	\$ 380.00
64		RINCONES DEL PICACHO FRACC	110,111,112,113, 114,115,116,117, 118,119,120,121, 122	\$ 1,480.00
53		RISCOS DEL ÁNGEL (FRACC)	111,112,128, 129,130,131	\$ 910.00
48	459	REAL CAROLINAS I, II, III Y IV (FRACC)	01,02,03,04,05,06, 07,08,09,10,11,12, 13,14,15,16,17,18, 19,20,21,22,23,24, 25,26,27,28,29,30, 31,32,33,34,35,36, 37,38,39,40,41,42, 43,44,45,46,47	\$ 810.00

**TESORERIA MUNICIPAL DE CHIHUAHUA**  
**VALORES UNITARIOS PARA COLONIAS URBANAS PARA EL EJERCICIO FISCAL 2017**

VALOR UNITARIO POR M2.				
ZONA HOMOGÉNEA	SECTOR	COLONIA O FRACCIONAMIENTO	MANZANAS	VALOR
7	460	EJIDO LA HACIENDITA -R-	50	\$ 170.00
8		VALOR DE SECTOR		\$ 120.00
19		LA CANTERA PREDIO	01,02,03,04,05,06, 07,08,09,10,11,13, 14,15,16,17	\$ 230.00
60	461	LAS ALDABAS I Y II (FRACC)	14,15,16,17,18,19, 20,21,22,23,24,25, 26,27,28,29,30,31,32,33,3 4,35,36,37,38,39,40,41, 42,43,44,45,47,48,49,50,7 1,80,81,82,83,	\$ 1,260.00
28		NOMBRE DE DIOS	01,02,04,05,06,07	\$ 380.00
57		PALMA REAL I, II, III, IV, V, VI, VIII	06,08,09,10,11,12, 13,51,52,53,54,55, 56,57,61,62,63,64, 66,67,68,69,70,72,73,74, 75,76,77,78,79.	\$ 1,090.00
60		PALMA REAL X (FRACC)	91,92,93,94,95,96, 97,98,99,100	\$ 1,140.00
27		VALOR DE SECTOR		\$ 365.00
57		QUINTA SAN CARLOS (FRACC)	101,102,103,104, 105,106,107,108, 109,110,111,112, 113,114,115,116, 117,118,119,120, 121,122	\$ 1,050.00



**TESORERIA MUNICIPAL DE CHIHUAHUA  
VALORES UNITARIOS PARA COLONIAS URBANAS PARA EL EJERCICIO FISCAL 2017**

VALOR UNITARIO POR M2.				
ZONA HOMOGÉNEA	SECTOR	COLONIA O FRACCIONAMIENTO	MANZANAS	VALOR
28	462	NOMBRE DE DIOS	25	\$ 380.00
62		HACIENDA DE SANTA CLARA (FRACC)	101,102,103,104, 105,106,107,108, 109	\$ 1,380.00
31		VALOR DE SECTOR		\$ 410.00
62		PROVINCIA DE SANTA CLARA (FRACC) I, II, III, IV, V, VI, VII, VIII, IX, X, XI, XII, XIII, XV.	01,02,03,04,05,06, 07,08,09,12, 13,14,15,16,17,18, 19,21,22,23,24, 30,31,32, 33,34,35,36,41,42, 43,44,45,46,47,48, 49,50,51,52,53,54, 55,56,57,61,63, 64,65,66,67,68,71, 72,73,74,75,76,77, 78,79,80,81,82,83, 84,85,86,87,88,89, 90,91,92,95,96,97, 98,99,100	\$ 1,380.00
61	463	PUERTA RIVERA REAL (FRACC)	111,112,113,114, 115,116,117,118, 119,120,121,122	\$ 1,330.00
30		VALOR DE SECTOR		\$ 400.00
55		PUENTE DE PIEDRA (FRACC)	10,11,12,13,14,15, 16,17,18,19,20,21, 22,23,24,25,26,27, 28,29,30,31,32	\$ 970.00
66	464	VILLA TOSCANA (FRACC)	01,02,03,04,05,06, 07,08,09,10	\$ 1,600.00
		MONTICELLO	51,52,53,54,55,56,57, 58,59,60	\$ 955.00

**TESORERIA MUNICIPAL DE CHIHUAHUA**  
**VALORES UNITARIOS PARA COLONIAS URBANAS PARA EL EJERCICIO FISCAL 2017**

VALOR UNITARIO POR M2.				
ZONA HOMOGÉNEA	SECTOR	COLONIA O FRACCIONAMIENTO	MANZANAS	VALOR
55	464	PUENTE DE CANTERA (FRACC)	01,02,03,04,05,06, 07,08,09,10,11,12, 13,14,15,16,17,18, 19,20,21,22,23,24, 25	\$ 970.00
27	465	VALOR DE SECTOR		\$ 370.00
17	470	VALOR DE SECTOR		\$ 200.00
6	500	PISTA LA	01,02,04,05,06,07,09, 10,11,12,13	\$ 100.00
6		VALOR DE SECTOR		\$ 100.00
5		RANCHO GUADALUPE	10	\$ 90.00
37		RIBERAS DEL VALLE (FRACC)	10, 16,17,18,19,20, 21,22,23,24,25	\$ 520.00
6		VALLE DE CHIHUAHUA	04, 06, 10, 11, 14	\$ 100.00
6	501	VALOR DE SECTOR		\$ 100.00
6		LA PISTA	01,02,03,04,05,06, 07,08,10,12,13,14	\$ 100.00
6		VALLE DE CHIHUAHUA	09,11,12,13	\$ 100.00
5	502	RANCHO GUADALUPE	02,03,05,07,10,24	\$ 90.00
6		VALOR DE SECTOR		\$ 100.00
6		VALLE DE CHIHUAHUA	01,02,03,04,05,06, 09,10,11,22,27	\$ 100.00
6	503	VALOR DE SECTOR		\$ 100.00
6		LA PISTA	01,02,03,04,05,06, 07,08,09,10,11,12,13,14, 15,17,18 18,19,20,23,24,25, 26,99	\$ 100.00
6	504	VALLE DE CHIHUAHUA	01,02,03,04,05,06,08 10,11,12,13,14,15, 16,17,18,19,20,21, 22,23,29,30	\$ 100.00
6	505	VALOR DE SECTOR		\$ 100.00

**TESORERIA MUNICIPAL DE CHIHUAHUA  
VALORES UNITARIOS PARA COLONIAS URBANAS PARA EL EJERCICIO FISCAL 2017**

VALOR UNITARIO POR M2.				
ZONA HOMOGÉNEA	SECTOR	COLONIA O FRACCIONAMIENTO	MANZANAS	VALOR
6	505	LA PISTA	01,02,03,04,05,06,07, 08,09,10,11,12,13, 14,15,16,17,18,19, 20	\$ 100.00
6	506	VALLE DE CHIHUAHUA	01,02,03,04,05, 07,08,09,10,11,12,13, 14,15,16,17,19,20,21, 22,23,24,25,27,28, 29	\$ 100.00
6	507	LA PISTA	03,04,05,06,07,08,09,10, 13	\$ 100.00
6	508	VALLE DE CHIHUAHUA	01,02,03,04,05,06, 07,08,09,10,11,12, 13,14,15,16,17,18, 19,20,21,22,23,24, 25,26,27,28,29,30	\$ 100.00
6	509	FLORIDA LA	09,10,11,12,13,14, 15	\$ 100.00
6		LINDAVISTA	01,02,03,04,05,06, 07,08	\$ 100.00
6	510	VALLE DE CHIHUAHUA	01,02,03,04,05,06, 07,08,09,10,11,12, 13,14,15,17,20	\$ 100.00
6	511	VALLE DE CHIHUAHUA	01,02,03,04,05,06, 07,08,09,10,11,12, 13,14,16,17,18,20, 21,22,23,24,25,26, 28,29, 30	\$ 100.00
6	512	VALLE DE CHIHUAHUA	01,02,03,04,05,06, 07,08,09,10,11,12, 13,14,15,16,17,19, 20,21,22,23,24,25, 26,27,28, 29,30	\$ 100.00
6	513	VALLE DE CHIHUAHUA	01,02,03,04,05,06, 07,08,09,10,11,12, 13,14,15,16,17	\$ 100.00

**TESORERIA MUNICIPAL DE CHIHUAHUA**  
**VALORES UNITARIOS PARA COLONIAS URBANAS PARA EL EJERCICIO FISCAL 2017**

VALOR UNITARIO POR M2.				
ZONA HOMOGÉNEA	SECTOR	COLONIA O FRACCIONAMIENTO	MANZANAS	VALOR
6	514	VALLE DE CHIHUAHUA	01,02,03,04,06,07, 08,10,11,12,13,14,15,16,1 7,18,19,20,21,22	\$ 100.00
6	515	VALLE DE CHIHUAHUA	01,02,03,04,05,06,08,09, 10,11,12, 13,14,16,17,18, 19,20,21,22,23,24, 25,27,28,29,30,31, 33,34,35,37,39,40, 41,42,43,44,45,46, 47,48,50,51,52, 53	\$ 100.00
6	516	VALLE DE CHIHUAHUA	01,02,03,04,05,06, 07,08,09,10,11,12, 13,14,15,17,18, 19,20,21,22,23,24, 25,27	\$ 100.00
6	517	VALLE DE CHIHUAHUA	01,02,03,04,05,06, 07,08,09,10,11,12, 13,14,15,16,17,18, 19,20,21,22,23,24, 25,26,27,28,29,30, 31,32,33,34,35,36, 37,38,39,40,41,42, 43,44,45,46,47,48, 49,50,53.	\$ 100.00

TESORERIA MUNICIPAL DE CHIHUAHUA  
VALORES UNITARIOS PARA COLONIAS URBANAS PARA EL EJERCICIO FISCAL 2017

VALOR UNITARIO POR M2.				
ZONA HOMOGÉNEA	SECTOR	COLONIA O FRACCIONAMIENTO	MANZANAS	VALOR
6	518	VALLE DE CHIHUAHUA	01,02,03,05,06,08,09,10,11,12, 13,14,16,17,18, 19,20,22,23,24, 25,26,27,28,29,30, 31,32,35,36,38, 39,40,41,42,44, 45,46,51, 59,60,61,64,66,70,71,86, 90,91	\$ 100.00
6	519	VALLE DE CHIHUAHUA	02,04,05,07,08,09,10,11, 12, 13,15,16,17,18, 19,20,21,22,23,24, 25,26,27,28,29,30, 31,32,33,34,35,36, 37,38,39,40,41,42, 43,44,45,55, 56	\$ 100.00
6	521	VALLE DE CHIHUAHUA	01,03,04,05,06,07,08,09,10,11,12, 13,15,16,17,18, 19,20,21,22,23,24, 25,26,27,28,29, 31,32,33,35,36, 37,41,42,43,44, 45,46,47,48,49,50, 51,52,53,54,55,56, 57,58,59,60,61,62, 63,64,65,66,67,68, 69,70	\$ 100.00
6	522	VALLE DE CHIHUAHUA	01,02,03,04,05,06, 07,08,09,10,12, 13,14,15,16,17,18, 19,20,21,22,23,24	\$ 100.00

**TESORERIA MUNICIPAL DE CHIHUAHUA**  
**VALORES UNITARIOS PARA COLONIAS URBANAS PARA EL EJERCICIO FISCAL 2017**

VALOR UNITARIO POR M2.				
ZONA HOMOGÉNEA	SECTOR	COLONIA O FRACCIONAMIENTO	MANZANAS	VALOR
6	523	VALLE DE CHIHUAHUA	01,02,03,04,05,06,07, 08,09,10,11,12,13, 14,15,16,17,18,19, 20,21,22,23,24,25,26,27, 28,29,30,31,32,33, 34,35,36,37,38,39,41, 42,43,44,45,46,47, 48,49,50,51,52,53, 54,55,56,57,58,59, 60,61,62,63,64,65, 66,67,68,69,70,71, 72,73,74,75	\$ 100.00
6	524	VALLE DE CHIHUAHUA	01,02,03,04,05,06, 07,08,09,10,11,12, 13,14,15,16,17,18, 19,20,21,22,23,24, 25,26,27,28,29,30, 31,32,33,34,35,36, 37,38	\$ 100.00
6	525	VALLE DE CHIHUAHUA	01,02,03,04,05,06, 07,08,09,10,11,12, 13,14,15,16,17,18,19,20, 21,22,23	\$ 100.00
6	526	LA PISTA	58	\$ 100.00

TESORERIA MUNICIPAL DE CHIHUAHUA  
 VALORES UNITARIOS PARA COLONIAS URBANAS PARA EL EJERCICIO FISCAL 2017

VALOR UNITARIO POR M2.				
ZONA HOMOGÉNEA	SECTOR	COLONIA O FRACCIONAMIENTO	MANZANAS	VALOR
6	526	VALLE DE CHIHUAHUA	01,02,03,04,05,06,07,08,09, 10,11,12,13,14,15,16,17,18, 19, 20,21,22,23,24,25,26,27,28, 29,30, 31,32,33,34,35,36,37,38, 39,40,41,42,43,44,45,46,47, 48,49,50,51,52, 53,54,55,56,57,58,59,60, 61,62,63,64,65,66, 67,68,69,70,71,72, 73,74,75,76,77,78, 79,80,81,82,83,84,85, 86,87,88,89,90,91, 92	\$ 100.00
6	527	VALLE DE CHIHUAHUA	01,02,03,04,05,06, 07,08,09,10,11,12, 13,14,15,16,17,18, 19,20,21,22,23,24,25,26, 27,28,29,30,31,32,33,34	\$ 100.00
6	528	TABALAOPA	01	\$ 100.00
6		VALLE DE CHIHUAHUA	01	\$ 100.00
6	529	VALLE DE CHIHUAHUA	01,02,03,04,05,06, 07,08,09,10,11,12, 13,14,15,16,17,18, 19, 20	\$ 100.00
6	530	VALLE DE CHIHUAHUA	01,02,03,04,05,06, 07,08,09,10,11,12, 13,14,15,16,17,18, 19,20,21,22,23,24,25,26, 27	\$ 100.00

**TESORERIA MUNICIPAL DE CHIHUAHUA**  
**VALORES UNITARIOS PARA COLONIAS URBANAS PARA EL EJERCICIO FISCAL 2017**

VALOR UNITARIO POR M2.				
ZONA HOMOGÉNEA	SECTOR	COLONIA O FRACCIONAMIENTO	MANZANAS	VALOR
6	531	VALLE DE CHIHUAHUA	01,02,03,04,05,06, 07,08,09,10,11,12, 13,14,15,16,17,18, 19,20,21,22,23,24, 25,26	\$ 100.00
6	532	VALLE DE CHIHUAHUA	01,02,03,04,05,06, 07,08,09,10,11,12, 13,14,16,17,18,19, 20,21,22,23,24,25	\$ 100.00
6	533	VALLE DE CHIHUAHUA	01,02,03,04,05,06, 07,08,09,10,11,12, 13,14,15,16,17,18, 19,20,21,22,23,24, 25,26,27,28	\$ 100.00
6	534	VALLE DE CHIHUAHUA	01,02,03,04,05,06, 07,08,09,10,11,12, 13,14,15,16,17,18, 19,20,21,22,23,24, 25,26,27,28,29,30, 31,32,33,34,35,36, 37,38,39	\$ 100.00
6	535	VALLE DE CHIHUAHUA	01,02,03,04,05,06, 07,08,09,10,11,12, 13,14,15,16,17,18, 19,20,21,22,23,24, 25,26,27,28,29,30	\$ 100.00
6	536	VALLE DE CHIHUAHUA	01,02,03,04,05,06, 07,08,09,10,11,12, 13,14,15,16,17,18, 19,20,21,22,23,24, 25,26,27, 28,29,30	\$ 100.00



**TESORERIA MUNICIPAL DE CHIHUAHUA**  
**VALORES UNITARIOS PARA COLONIAS URBANAS PARA EL EJERCICIO FISCAL 2017**

VALOR UNITARIO POR M2.				
ZONA HOMOGÉNEA	SECTOR	COLONIA O FRACCIONAMIENTO	MANZANAS	VALOR
6	537	VALLE DE CHIHUAHUA	01,02,03,04,05,06, 07,08,09,10,11,12, 13,14,15,16,17,18, 19,20,21,22,23,24, 25,26,27	\$ 100.00
6	539	VALLE DE CHIHUAHUA	01,02,03,04,05,06, 07,08,09,10,11,12, 13,14,15,16,17,18, 19,20,21,22,23,24, 25,26,27,28,29,30, 31,32,33	\$ 100.00
6	541	VALLE DE CHIHUAHUA	01,02,03,04,06,07, 08,09,10,11,12,13, 14,15,16,17,18,19, 20,21,22,23,24,25, 26,27,28,29,30,31, 32,33,34,35,36,37, 38,39,40,41,42,43, 44,45,46,47,48,49, 50,51,52,53,54,55, 56,58,59	\$ 100.00
6		VALOR DE SECTOR		\$ 100.00
6	543	VALLE DE CHIHUAHUA	01,02,03,04,05,06, 09,10,11,12,13,14, 15,16,17,18,19,20, 21,22,23,24	\$ 100.00
6	545	VALOR DE SECTOR		\$ 100.00

**TESORERIA MUNICIPAL DE CHIHUAHUA**  
**VALORES UNITARIOS PARA COLONIAS URBANAS PARA EL EJERCICIO FISCAL 2017**

VALOR UNITARIO POR M2.				
ZONA HOMOGÉNEA	SECTOR	COLONIA O FRACCIONAMIENTO	MANZANAS	VALOR
6	545	VALLE DE CHIHUAHUA	01,02,03,04,05,06, 07,09,10,11,12,13, 14,15,16,17,18,19, 20,21,22,23,24,25, 26,27,28,29,30,31, 32,33,34,35,36,37, 38,39,40,41,43,44, 45,46,47,48,49,50, 51,52,53,54,55,56, 57,58,59,60,61,67,68,69, 70,71,72,73,74,75,76,77, 78	\$ 100.00
6	547	VALLE DE CHIHUAHUA	01,02,03,04,05,06, 07,08,09,10,11,12, 13,14,15,16,17,18, 19,20,21,22,23,24, 25,26,27,28,29,30,31,32	\$ 100.00
6	549	VALLE DE CHIHUAHUA	01,02,03,04,05,06, 07,08,09,10,11,12, 13,14,15,16,17,18, 19,20,21,22,23,24, 25,26,27,28,29	\$ 100.00
6	551	VALLE DE CHIHUAHUA	01,02,03,04,05,06, 07,08,09,10,11,12, 13,14,15,16,17,18, 19,20,21,22,23,24	\$ 100.00
6	553	VALLE DE CHIHUAHUA	01,02,03,04,05,06, 07,08,09,10,11,12, 13,14,15,16,17,18, 19,20,21,22,23,24, 25,26,27,28	\$ 100.00

**TESORERIA MUNICIPAL DE CHIHUAHUA  
VALORES UNITARIOS PARA COLONIAS URBANAS PARA EL EJERCICIO FISCAL 2017**

VALOR UNITARIO POR M2.				
ZONA HOMOGÉNEA	SECTOR	COLONIA O FRACCIONAMIENTO	MANZANAS	VALOR
6	555	VALLE DE CHIHUAHUA	01,02,03,04,05,06, 07,08,09,10,11,12, 13,14,15,16,17,18, 19,20,21,22,23,24, 25,26,27,28,29,30, 31,32,33,34,35,36	\$ 100.00
6		VALOR DE SECTOR		\$ 100.00
5	557	MEZQUITAL EL	01,02,03,04,05,06, 07,08,09,10,11,12, 13,14,15,16,17,18, 19,20,21,22,23,24, 25,26,27,28,29,30, 31,32,35,36, 39,40,41,42,43,44,45,46, 47,48,51,53,54,56,57,58, 59,60	\$ 90.00
6	559	VALLE DE CHIHUAHUA	01,02,03,04,05,06,07,08, 09,10,11,12,13,14,15,16, 17,18,19,20,21,22,23,24, 25,26,27,28,29,30,31,32, 33	\$ 100.00
5		MEZQUITAL EL	34,35	\$ 90.00
6		VALOR DE SECTOR		\$ 100.00
6		VALLE DE CHIHUAHUA	03,23,30	\$ 100.00
6	560	VALOR DE SECTOR		\$ 100.00
6	561	VALOR DE SECTOR		\$ 100.00
6	562	VALOR DE SECTOR		\$ 100.00
6	563	VALOR DE SECTOR		\$ 100.00
6	564	VALOR DE SECTOR		\$ 100.00

**TESORERIA MUNICIPAL DE CHIHUAHUA**  
**VALORES UNITARIOS PARA COLONIAS URBANAS PARA EL EJERCICIO FISCAL 2017**

VALOR UNITARIO POR M2.				
ZONA HOMOGÉNEA	SECTOR	COLONIA O FRACCIONAMIENTO	MANZANAS	VALOR
8		EJIDO ROBINSON -R-	88,89,90	\$ 120.00
20		VALOR DE SECTOR		\$ 260.00
53	610	PASEO DE LOS LEONES (FRACC)	200,201,202,203,204, 205,206,207,208, 209,210,211,212, 213,214,215,216, 217,218,219,220, 221,222,223,224, 225,226,227,228, 229,230,231,232, 233,234,235,236, 237,238,239,240, 241,242,243,254, 263,264,265,266, 267,268,269,270, 271,272,273,274, 275,276,277,278, 279,280,281,282, 283,284,285,286, 287,288, 289,291,292,293,294,295, 296,297,298	\$ 910.00
49	610	RESIDENCIAL EL LEÓN (FRACC)	01,02,03,04,05,06, 07,08,09,10,11,12, 13,14,15,16,17,18, 19,20,21,22,23,24, 25,26,27,28,29,30, 31,32,33,34,35,36, 37,38,39,40,41,42, 43,44,45,46,47,48, 49,50,51,52,53,54, 55,56,57,58,59,60, 61,62,63,64,65,66, 67,68,69,70,71,72, 73,74,75,76,77,78, 79,80,81,82,83,84, 85,86,87,	\$ 820.00

**TESORERIA MUNICIPAL DE CHIHUAHUA  
VALORES UNITARIOS PARA COLONIAS URBANAS PARA EL EJERCICIO FISCAL 2017**

VALOR UNITARIO POR M2.				
ZONA HOMOGÉNEA	SECTOR	COLONIA O FRACCIONAMIENTO	MANZANAS	VALOR
49	610	ROMANCE (FRACC)	100,101,102,103,104, 105,106,107,108, 109, 110,111,112, 113,114, 115,116, 117,118,119, 120, 121,122,123,124, 125,126,127,128,129, 130,131,132,133,134, 135,136,137,138,139, 140,141,142,143,144, 145, 146,147,148, 149,150,151,152, 153,154,155,156, 157,158,159,160, 161,162,163,164, 165,166,167,168, 169,170,171,172, 173,174,175,176, 177,178,179,180, 181,182,183,184, 185,186,187,188, 189,190,191,192, 193	\$ 820.00
48		COLINAS DEL LEÓN (FRACC)	91,92,93, 94,95,96	\$ 810.00
20	611	VALOR DE SECTOR		\$ 260.00
11	900	GRANJAS DEL VALLE	01,02,03,04,05,06, 07,08,09,10,11,12, 13,14,15,16,17,18, 19,20,21,22,23,24, 25,26,27,28,29,30, 31,32,33,34,35,36, 37,38,39,40,41,42, 43,44,45,46,47,48, 49,50,51,52,53,54, 55,56,57,58,59,60, 61,62,63,64,65,66, 67,68,69,70,71,72, 73,74,75,76,77,78, 79,80,81,82,83,84, 85,86,87,88,89,90, 91,92,93,94,95,96, 97,98	\$ 140.00

**TESORERIA MUNICIPAL DE CHIHUAHUA**  
**VALORES UNITARIOS PARA COLONIAS URBANAS PARA EL EJERCICIO FISCAL 2017**

VALOR UNITARIO POR M2.				
ZONA HOMOGÉNEA	SECTOR	COLONIA O FRACCIONAMIENTO	MANZANAS	VALOR
11	901	GRANJAS DEL VALLE	01,02,03,04,05,06, 07,08,09,10,11,12, 13,14,15,16,17,18, 19,20,21,22,23,24, 25,26,27,28,29,30, 31,32,33,34,35,36, 37,38,39,40,41,42, 43,44,45,46,47,48, 49,50,51,52,53,54, 55,56,57,58,59,60, 61,62,63,64,65,66, 67,68,69,70,71,72, 73,74,75,76,77,78, 79,80	\$ 140.00
12	902	GRANJAS DEL VALLE	01,02,03,04,05,06, 07,08,09,10,11,12, 13,14,15,16,17,18, 19,20,21,22,23,24, 25,26,27,28,29,30, 31,32,33,34,35,36, 37,38,39,40,41,42, 43,44,45,46,47,48, 49,50,51,52,53,54, 55,56,57,58,59,60, 61,62,63,64,65,66, 67,68,69,70,71,72, 73,74,75,76,77,78, 79,80,81 ,82,83	\$ 150.00

**TESORERIA MUNICIPAL DE CHIHUAHUA**  
**VALORES UNITARIOS PARA COLONIAS URBANAS PARA EL EJERCICIO FISCAL 2017**

VALOR UNITARIO POR M2.				
ZONA HOMOGÉNEA	SECTOR	COLONIA O FRACCIONAMIENTO	MANZANAS	VALOR
14	903	GRANJAS DEL VALLE	01,02,03,04,05,06, 07,08,09,10,11,12, 13,14,15,16,17,18, 19,20,21,22,23,24, 25,26,27,28,29,30, 31,32,33,34,35,36, 37,38,39,40,41,42, 43,44,45,46,47,48, 49	\$ 170.00
14	904	GRANJAS DEL VALLE	01,02,03,04,05,06, 07,08,09,10,11,12, 13,14,15,16,17,18, 19,20,21,22,23,24, 25,26,27,28,29,30, 31,32,33,34,35,36, 37,38	\$ 170.00
37		VALLE DEL SAUCO (FRACC)	41,42,43,44,45,46, 47,48,49,50,51	\$ 520.00
11	905	VALOR DE SECTOR		\$ 140.00
13	906	VALOR DE SECTOR		\$ 160.00
13	907	VALOR DE SECTOR		\$ 160.00
6	908	VALOR DE SECTOR		\$ 100.00

## TESORERÍA MUNICIPAL DE CHIHUAHUA

## VALORES UNITARIOS PARA CORREDORES URBANOS PARA EL EJERCICIO FISCAL 2017

## VALOR UNITARIO POR M2.

16 DE SEPTIEMBRE			VALOR
321	31,32,33,34,35,36,37,38,39,40,41,42,43, 44,45,46,47,48,49,50	JOSÉ FUENTES MARES-CALLE NOVENA	\$ 345.00
345	10,11,18,19,26,27,35,36,43,44,50,52,58, 62,65,66,69	CALLE NOVENA-FRANCISCO R. ALMADA	
<b>1 DE MAYO</b>			
034	09,11	CALLE 14-BLVD. DIAZ ORDAZ (CALLE 20)	\$ 1,490.00
246	09,10	BLVD. DIAZ ORDAZ (CALLE 20)-CALLE 26	\$ 1,380.00
044	13,14,15,16,17	CALLE 26-CALLE 36	\$ 1,380.00
035	01,02,03,04,05		
045	01,02,03,04,05,06		
<b>20 DE NOVIEMBRE AV.</b>			
028	08,09,10,11	CARLOS PACHECO - VENUSTIANO CARRANZA	\$ 1,430.00
029	01,02,21		
041	04,07,08,09		
042	01,02,03		
052	09,10		
053	01,02,03,04		
064	12,13,14		
065	01,02		
244	03		
005	18,20,22,23	VENUSTIANO CARRANZA -INDEPENDENCIA	\$ 2,130.00
006	01,02,03,04		
015	06,13,15,16,17		
016	01,02,05		
022	12,13,14		
023	01,02,03		
244	01,02	INDEPENDENCIA-MELCHOR OCAMPO	\$ 2,870.00
005	18,20,22,23		
006	01,02,03,04		
022	12,13,14		
023	01,02,03		



## TESORERÍA MUNICIPAL DE CHIHUAHUA

## VALORES UNITARIOS PARA CORREDORES URBANOS PARA EL EJERCICIO FISCAL 2017

## VALOR UNITARIO POR M2.

**20 DE NOVIEMBRE AV.**

<b>035</b>	16,17,18,19,22,23	MELCHOR OCAMPO-CALLE 38	\$ 1,670.00
<b>036</b>	01,02,03,04,05,06		
<b>045</b>	18,19,20,21,22,23		
<b>046</b>	01,03,04,05,06		
<b>058</b>	38		

**20 DE NOVIEMBRE AV.**

<b>058</b>	35,39,40	CALLE 38-CALLE 70	\$ 870.00
<b>059</b>	02,06,07,09,10,13,14,15		
<b>068</b>	02,03,05,06		
<b>073</b>	17,18,20,21,22,23,25,27,34,37,47		
<b>082</b>	26,27,28,29,30,31,32,33,35		
<b>091</b>	10,11,12,13,14,15		

**ABOLICION DE LA ESCLAVITUD AV.**

<b>458</b>	30,65,81,87,101,107,108	COLEGIO MIRAFLORES-VILLA DE ANTARES	\$ 1,380.00
<b>456</b>	38,52,55,62,101,107,117,140,220,	ARROYO EL PICACHO-COLEGIO DE MIRAFLORES	\$ 1,380.00
<b>449</b>	01,07,08,11,37,38,40,44,45,46,50,52,53, 56,57,81,112	VILLA DE ANTARES-CAMINO DEL SOL	\$ 920.00

**AGUSTIN MELGAR AV.**

<b>164</b>	01,02,03,04,05,48	UNIVERSIDAD-TECNOLÓGICO	\$ 1,490.00
<b>191</b>	08,09,10,17,18,86		
<b>170</b>	04,05,09,10,11	TECNOLÓGICO-HEROICO COLEGIO MILITAR	\$ 870.00
<b>176</b>	12,15		
<b>179</b>	47,48		

## TESORERÍA MUNICIPAL DE CHIHUAHUA

## VALORES UNITARIOS PARA CORREDORES URBANOS PARA EL EJERCICIO FISCAL 2017

## VALOR UNITARIO POR M2.

<b>ALEJANDRO DUMAS ( DE LAS INDUSTRIAS)</b>			
<b>320</b>	09,13	HOMERO-VICTOR HUGO	\$ 350.00
<b>ALFONSO SOSA VERA</b>			
<b>338</b>	27,28,29,30,31,32,33,34,35,36,40,41,42, 43,44,57,58,90,91	AV. FEDOR DOSTOYEVSKY- AV. LOS NOGALES	\$ 680.00
<b>422</b>	58,60,61,62,105,106	AV. LOS NOGALES-AV. LOS PORTALES	
<b>ANDRES FACUNDO CARBONEL AV.</b>			
<b>104</b>	08,11	ANTONIO ORTIZ MENA-RIO DE JANEIRO	\$ 2,010.00
<b>127</b>	01,09,10,11,12,13,14,15,19,20,21,22,23, 24,25,26,28		
<b>130</b>	16,21		
<b>143</b>	37,41		
<b>130</b>	02,03,04,05,06,07,08,13,14,15,18,19,20	RIO DE JANEIRO-DE LAS AMERICAS	\$ 1,610.00
<b>ANGEL TRIAS</b>			
<b>002</b>	02,03,05,06,09,10,20,21,22,27,28	OCAMPO-INDEPENDENCIA	\$ 2,300.00
<b>011</b>	03,11,12,13,17,18,19,20,21,22	INDEPENDENCIA-VENUSTIANO CARRANZA	\$ 2,300.00
<b>ANTONIO DE MONTES BEAS Y RANGEL BLVD.</b>			
<b>117</b>	01,02,03,04,07,16,17,18,19,20,21	GEORGE WASHINGTON-RÍO DE JANEIRO	\$ 1,900.00
<b>130</b>	01,02,06,07,08,10,11,18,19,20		
<b>ANTONIO DE MONTES BEAS Y RANGEL BLVD.</b>			
<b>104</b>	01,02,03,08,11,34,46	RIO DE JANEIRO-ANTONIO ORTIZ MENA	\$ 2,590.00
<b>117</b>	22,23,24,25		
<b>127</b>	22,23,24,25,26		
<b>130</b>	21		

## TESORERÍA MUNICIPAL DE CHIHUAHUA

## VALORES UNITARIOS PARA CORREDORES URBANOS PARA EL EJERCICIO FISCAL 2017

## VALOR UNITARIO POR M2.

<b>101</b>	03,10	ANTONIO ORTIZ MENA-DIVISION DEL NORTE	\$ 2,420.00
<b>102</b>	03,06,09		
<b>103</b>	03,06,09,12,15		
<b>112</b>	06,14,22,25,26		
<b>100</b>	05,10,14,15	DIVISIÓN DEL NORTE-DEZA Y ULLOA	\$ 2,180.00
<b>101</b>	09		
<b>110</b>	01,02,05		
<b>111</b>	01,04		
<b>ANTONIO DEZA Y ULLOA MURCIA</b>			
<b>099</b>	06,08	AV. UNIVERSIDAD-JUAN ANTONIO TRASVIÑA Y RETES	\$ 2,300.00
<b>100</b>	12,13,14,15		
<b>110</b>	06,07,08,09		
<b>123</b>	04,05,08,09,11,12,13		
<b>ANTONIO DEZA Y ULLOA MURCIA</b>			
<b>099</b>	51,52	JUAN ANTONIO TRASVIÑA Y RETES-ANTONIO ORTIZ MENA	\$ 2,080.00
<b>100</b>	01,06,11		
<b>101</b>	01,04		
<b>102</b>	01,04,07		
<b>103</b>	01,04,07,10,13		
<b>350</b>	01,02,03,04,05,06	ANTONIO ORTIZ MENA-ANTONIO DE MONTES	\$ 1,490.00
<b>104</b>	01,02,03,12,14,15,16,17,18,19,20,21,22, 24,26,28,30,31,38,50,51		
<b>350</b>	20,24,33,34,35,40,46,80		
<b>ANTONIO ORTIZ MENA (ACERA ESTE)</b>			
<b>143</b>	02,13,16,18,20,22,25,56	AMÉRICAS-FRANCISCO VILLA	\$ 2,420.00
<b>103</b>	01,02,03	FRANCISCO VILLA-ANTONIO DEZA Y ULLOA	\$ 2,990.00
<b>112</b>	26,27		
<b>241</b>	25		

## TESORERÍA MUNICIPAL DE CHIHUAHUA

## VALORES UNITARIOS PARA CORREDORES URBANOS PARA EL EJERCICIO FISCAL 2017

## VALOR UNITARIO POR M2.

<b>350</b>	01,07,21	ANTONIO DEZA Y ULLOA-MIRADOR	\$ 2,300.00
<b>121</b>	01,30,31,32,33,34,35,36	MIRADOR-CALLE 24	\$ 3,290.00
<b>316</b>	13,14		
<b>121</b>	40	CALLE 24-POLITECNICO NACIONAL	\$ 2,700.00
<b>133</b>	19,20		
<b>134</b>	24,25,34,36		
<b>ANTONIO ORTIZ MENA (ACERA OESTE)</b>			
<b>143</b>	30,31,32,33,34,35	DE LAS AMÉRICAS-FRANCISCO VILLA	\$ 2,890.00
<b>104</b>	11,41,46,50,51	FRANCISCO VILLA-ANTONIO DEZA Y ULLOA	\$ 3,460.00
<b>143</b>	37		
<b>323</b>	19,23	ANTONIO DEZA Y ULLOA-MIRADOR	\$ 2,420.00
<b>350</b>	20,22		
<b>323</b>	01,11,13,37	MIRADOR-POLITÉCNICO NACIONAL	\$ 3,290.00
<b>317</b>	17,26,37,46		
<b>314</b>	07,08,09,25,26,27,28,29,32,44,45,46,47	POLITÉCNICO NACIONAL-DE LA JUVENTUD LUIS DONALDO COLOSIO (ACERA ESTE Y OESTE)	\$ 2,300.00
<b>317</b>	09,77		
<b>ANTONIO ROSALES</b>			
<b>051</b>	10,11,12,13,14,15,16,17,18,19,20	CARLOS PACHECO VILLALOBOS-CALLE 27 (MANUEL GOMEZ MORIN)	\$ 1,380.00
<b>245</b>	05,06,07,08,09		
<b>039</b>	09,10,12,13,14,15,16,17,18,21	CALLE 27 (MANUEL GÓMEZ MORÍN) - VENUSTIANO CARRANZA GARZA (CALLE 11)	\$ 2,080.00
<b>027</b>	04,06,07,09,10,11,12		
<b>BAHIA DE SAN QUINTIN AV.</b>			
<b>449</b>	62,69	C. NUEVA FE-PROL. AV. HOMERO	\$ 1,380.00
<b>430</b>	32,33,34,35,36,42,43,44,45,48,49,53,54, 56	BAHÍA DEL ROSARIO-CALLE NUEVA FE	\$ 1,490.00

## TESORERÍA MUNICIPAL DE CHIHUAHUA

## VALORES UNITARIOS PARA CORREDORES URBANOS PARA EL EJERCICIO FISCAL 2017

## VALOR UNITARIO POR M2.

<b>414</b>	19,65,75,83,88,92,98	UNIVERSIDAD DE PALERMO-MONTE MOHINORA	\$ 1,380.00
<b>430</b>	61,65,69,86,88,92,95,97,99		
<b>BENITO PABLO JUAREZ GARCIA AV.</b>			
<b>062</b>	08	VICENTE LOMBARDO TOLEDANO-CARLOS PACHECO VILLALOBOS	\$ 1,380.00
<b>063</b>	01,02		
<b>078</b>	02,03,05		
<b>079</b>	01,02,03		
<b>085</b>	14,15,16,17,18		
<b>086</b>	01,03,04,06,14		
<b>249</b>	01,02		
<b>263</b>	01,20,12,99		
<b>051</b>	02,03	CARLOS PACHECO VILLALOBOS -CRISTÓBAL COLÓN	\$ 2,990.00
<b>062</b>	07		
<b>BENITO PABLO JUAREZ GARCIA AV.</b>			
<b>038</b>	19,20	CRISTÓBAL COLÓN-CALLE 27	\$ 3,110.00
<b>050</b>	09,10		
<b>051</b>	01		
<b>245</b>	01,02		
<b>026</b>	14,15,16,17,18,19,20,21,22,23	CALLE 27-VENUSTIANO CARRANZA GARZA	\$ 2,990.00
<b>038</b>	14,15,24		
<b>039</b>	01,03,25		
<b>BENITO PABLO JUAREZ GARCIA AV.</b>			
<b>002</b>	12,13,14,15,17,18,19	VENUSTIANO CARRANZA GARZA -MELCHOR OCAMPO	\$ 3,810.00
<b>011</b>	23,24,25,26,27,28,29,30,31		
<b>002</b>	16,11	MELCHOR OCAMPO-GUSTAVO DIAZ ORDAZ	\$ 1,850.00
<b>020</b>	26,27,28,29,30		

## TESORERÍA MUNICIPAL DE CHIHUAHUA

## VALORES UNITARIOS PARA CORREDORES URBANOS PARA EL EJERCICIO FISCAL 2017

## VALOR UNITARIO POR M2.

**BUENAVISTA AV.**

<b>301</b>	01,04,28,29,32,35,41,42,47,55,57,58	FRANCISCO R. ALMADA-CALLE 96	\$ 690.00
<b>302</b>	02,06,10,13,33,43,44,56,85,79,80,83,84		
<b>307</b>	20,21,24,28,42,43,46,68,69,71,72,73,78, 79		\$ 800.00
<b>400</b>	01,02,81		\$ 470.00
<b>401</b>	41,42		

**CAFETALES AV.**

<b>347</b>	05,07,08,09,10,11,51,52,60,62	PASEOS DE LA UNIVERSIDAD-CIRCUITO UNIVERSITARIO	\$ 1,450.00
------------	-------------------------------	--	-------------

**CALIFORNIA**

<b>317</b>	17,18,19,20,21,23,24,25,26,42,48,50,51, 52,53,65,67,68,74,	ANTONIO ORTIZ MENA-DE LA JUVENTUD LUIS DONALDO COLOSIO	\$ 2,350.00
------------	---	---	-------------

**CALLE CUARTA**

<b>010</b>	09,10,18,19,23,26,28,30	JOSÉ FUENTES MARES- ZUBIRAN	\$ 1,010.00
<b>009</b>	08,09,017,018,25,22	ZUBIRAN-TAMBOREL	
<b>008</b>	03,04,10,11,15,16,21,22	TAMBOREL-SAMANIEGO	
<b>007</b>	02,03,06,07,10,11	SAMANIEGO-CARLOS FUERO	
<b>006</b>	02,03,06,07,10,11	CARLOS FUERO- AV. 20 DE NOVIEMBRE	
<b>005</b>	02,03,05,07,08,11,12,15,16,19,20,23	AV. 20 DE NOVIEMBRE- PASEO BOLIVAR	\$ 2,020.00

**CALLE 12**

<b>010</b>	02,03,05,06,13	JOSÉ FUENTES MARES-JUAN NEPOMUCENO ZUBIRAN	\$ 810.00
<b>009</b>	04,05,13,14	JUAN NEPOMUCENO ZUBIRÁN-20 DE NOVIEMBRE	\$ 810.00
<b>025</b>	04,05,06,07,10,11,14,15,18,19,20		
<b>024</b>	04,05,11,12,17,18		
<b>023</b>	01,02,04,05,07,08,10,11		

## TESORERÍA MUNICIPAL DE CHIHUAHUA

## VALORES UNITARIOS PARA CORREDORES URBANOS PARA EL EJERCICIO FISCAL 2017

## VALOR UNITARIO POR M2.

<b>022</b>	01,02,05,06,09,10,12,13	20 DE NOVIEMBRE-PASEO BOLÍVAR	\$ 2,130.00
<b>CALLE 15</b>			
<b>345</b>	26,27,28,29,30,31,32,33,34,35,36,37,38, 39,54,55	ANGEL POSADA-ARNULFO GONZALEZ	\$ 580.00
<b>364</b>	13,14,15,16,17,18,19,22,28,29,30,31,32, 34,35,36,61	AV. NUEVA ESPAÑA-CALLE PADRE SALVATIERRA	\$ 580.00
<b>329</b>	47,52,57,66,87,88,89,90,95	TOMAS URBINA-NIÑOS HEROES	\$ 290.00
<b>337</b>	73,74,75,76,77	JHON F. KENNEDY-EMILIANO ZAPATA	\$ 350.00
<b>363</b>	40,60	MISION DE SANTA BARBARA-PRIVADA DE MISION DE SANTA BARBARA	\$ 580.00
<b>365</b>	01,02,04,05,06,07,08,09,72	5 DE MAYO-MIGUEL HIDALGO	\$ 340.00
<b>369</b>	01,02,10,11,18,19,26,27,36,44,53,66	NIÑOS HEROES-ANGEL POSADA	\$ 340.00
<b>370</b>	01,03,05,06,08,09,10,13,14,16,19,21,24, 27,30,33,37,42	AV. NUEVA ESPAÑA-NIÑOS HEROES	\$ 290.00
<b>CALLE 20 (CHICHIMECA)</b>			
<b>322</b>	01,02,07,08,09,10,15,16,17,18,24,25,37, 39,42,45,46,51,54,55,60,66,67,74,75,79, 80	VALLE HERMOSO-AMÉRICA LATINA	\$ 470.00
<b>CALLE 24</b>			
<b>121</b>	02,11,20,21,22,30,39,40,41	ANTONIO ORTIZ MENA-BERNARDO O HIGGINS	\$ 2,180.00
<b>177</b>	04,07,08,11,12,15,16	BERNARDO O HIGGINS-PEKIN	
<b>178</b>	01,02,05,06,09,10,13,14	PEKIN-LISBOA	
<b>240</b>	01,15	LISBOA-MANILA	
<b>CALLE 46 (ERNESTO TALAVERA)</b>			
<b>058</b>	01,05,10,14,15,17,18,19,28,41	ESTEBAN BENITEZ LUMBIER-MELCHOR J.	\$ 580.00
<b>059</b>	02,03,06,09		
<b>068</b>	08,12,16,17,19,20,24,25,29,30		

## TESORERÍA MUNICIPAL DE CHIHUAHUA

## VALORES UNITARIOS PARA CORREDORES URBANOS PARA EL EJERCICIO FISCAL 2017

## VALOR UNITARIO POR M2.

<b>069</b>	02,03,04,05,07,09,14,15	GUASPE ROSELLO	
<b>070</b>	03,04,08,09,13,14,15,16,17,18,19,20,21, 22,24,28,29,30		
<b>CALLE 64</b>			
<b>092</b>	17,18,21,25,26,31,32	SAMANIEGO-CARLOS FUERO	\$ 520.00
<b>084</b>	01,09,10,15,16,43		
<b>083</b>	11,14		
<b>092</b>	03,06,09,12	CARLOS FUERO-20 DE NOVIEMBRE	\$ 520.00
<b>083</b>	01,04,06,09		
<b>091</b>	15,18		
<b>082</b>	30,34		
<b>CALLE 64</b>			
<b>091</b>	03,06,09,12	20 DE NOVIEMBRE-VIALIDAD CH-P	\$ 520.00
<b>090</b>	08,15,18,21,24,27		
<b>082</b>	01,02,07,08,12,15,18,21,25,29		
<b>CALLE 80</b>			
<b>097</b>	02,03,06,07,10,11,14,15,18,19,22,23,26, 31,34,35,39,51,54,57,60,67,68,70,71,73, 75,76,82,85,89,91,93,95,97	VIALIDAD CH-P-TERRAZAS	\$ 580.00
<b>CALLE 85</b>			
<b>255</b>	28,30,34,35,49,50	JUAN PABLO II-SANTA MONICA	\$ 890.00
<b>268</b>	166,161,47,200		
<b>CALLE 92</b>			
<b>307</b>	05,19,39,46,51,52,53,54,55,56,57,58,63, 64,65,66,67,68,69,72,73,80,81,98,99	VIALIDAD CH-P-MARIANO GUILLEN	\$ 770.00
<b>CAMINO AL CAMPESTRE AV.</b>			
<b>317</b>	32,34,35,36,37,38,39,40	ANTONIO ORTIZ MENA-ENTRADA AL CLUB	\$ 3,030.00
<b>323</b>	01,02,03,04,05,06,16,53,98,99	CAMPESTRE	



## TESORERÍA MUNICIPAL DE CHIHUAHUA

## VALORES UNITARIOS PARA CORREDORES URBANOS PARA EL EJERCICIO FISCAL 2017

## VALOR UNITARIO POR M2.

**CAMPO DEL NORTE AV.**

<b>449</b>	01,12,19,32,34,37,42,43,50,52,71	NUEVA FE-CIRCUITO UNIVERSITARIO	\$ 920.00
------------	----------------------------------	---------------------------------	-----------

**CARLOS PACHECO AV. ( ANTES FERROCARRIL)**

<b>169</b>	02,20,27	TEÓFILO BORUNDA ORTIZ-AGUSTIN MELGAR	\$ 850.00
<b>170</b>	22		
<b>174</b>	02,03,04,05,06,07,08,09,10,11,12,13,14, 66,67	TEÓFILO BORUNDA ORTIZ-AGUSTIN MELGAR	\$ 870.00
<b>179</b>	03,12,21,25,26		

**CARLOS PACHECO VILLALOBOS AV.**

<b>081</b>	25,26	JOSE FUENTES MARES-SEXTA	\$ 580.00
<b>300</b>	02,03,04		
<b>326</b>	01,02,03		
<b>349</b>	87,88,89,91,92		
<b>055</b>	23	SEXTA-PONCE DE LEÓN	\$ 690.00
<b>056</b>	04,18,25,28,32,44,45,61,63,86		
<b>081</b>	26		
<b>349</b>	66,67,68,69,70,71,72,73,84,85,86		
<b>429</b>	01,13,23,33,39,40,41,49,63		
<b>055</b>	01,12	SAMANIEGO-20 DE NOVIEMBRE	\$ 980.00
<b>065</b>	02,04,08,11,14,17,18,21		
<b>072</b>	01,03,05,08,09,10,11,12,15,16,19,23		

**CARLOS PACHECO AV. ( ANTES FERROCARRIL)**

<b>051</b>	03,09,15,20	20 DE NOVIEMBRE-BENITO PABLO JUAREZ GARCIA	\$ 2,710.00
<b>063</b>	01,03,06,10,12,14		
<b>064</b>	03,06,07,11,14,17		
<b>071</b>	01,02,06		

## TESORERÍA MUNICIPAL DE CHIHUAHUA

## VALORES UNITARIOS PARA CORREDORES URBANOS PARA EL EJERCICIO FISCAL 2017

## VALOR UNITARIO POR M2.

<b>062</b>	07,08,09,11,12,17	BENITO JUÁREZ GARCÍA-TEÓFILO BORUNDA ORTIZ	\$ 1,440.00
<b>CARRETERA CHIHUAHUA-ALDAMA</b>			
<b>249</b>	01	VICENTE LOMBARDO TOLEDANO-LIMITE DEL MUNICIPIO (KM-17)	\$ 380.00
<b>263</b>	12,20,32,99		
<b>500</b>	01,04,05,07,09,10,11,12,17		
<b>501</b>	01,04,05,08,09,12,13		
<b>502</b>	01,02,04,05,09,10,22,27		
<b>503</b>	01,03,04,05,06,07,08,09,11,14,15,18,19, 23,26		
<b>504</b>	12,13,14,22,23		
<b>505</b>	01,04,05,08,09,12,13,16,17,20		
<b>506</b>	22,23,24,27,28		
<b>507</b>	03,04,05,06,07,08,09,10		
<b>508</b>	04,05,12,13,23		
<b>509</b>	01,02,03,04,05,06,07,08,09,10,13,15		
<b>511</b>	06,09,10,25,26		
<b>513</b>	16		
<b>610</b>	86,89,88,90		
<b>966</b>	05,06,08,09,14,59,80,81,84,85,86,87,88, 91,98,		
<b>CARRETERA CHIHUAHUA-CUAUHTÉMOC (SILVESTRE TERRAZAS AV.)</b>			
<b>273</b>	40,77	CALLE 120-DE LOS SAUCES	\$ 400.00
<b>327</b>	06,07,10		
<b>328</b>	01,02,03,16,17,21,30		
<b>331</b>	06		
<b>435</b>	13,19,20,21,22,23,24,26,45		

## TESORERÍA MUNICIPAL DE CHIHUAHUA

## VALORES UNITARIOS PARA CORREDORES URBANOS PARA EL EJERCICIO FISCAL 2017

## VALOR UNITARIO POR M2.

<b>454</b>	03,04,08,10,11,15,18,20,22,24,28,30,33, 35,37,40,41,42,43,58,59,61,63,67,69,71, 73,79,81		
<b>966</b>	08,35,73,75,77,80,82,86,89,91,94,95,99,	DE LOS SAUCES-KM-15	\$ 200.00
<b>CARRETERA CHIHUAHUA-DELICIAS</b>			
<b>368</b>	12	VIAS FFCC-PUERTA DE CHIHUAHUA	\$ 140.00
<b>372</b>	44,49,99		
<b>376</b>	01,02,03,04,05,06,07,11,15		
<b>377</b>	215,300,302,400		
<b>966</b>	19,76,88,90		
<b>CARRETERA CHIHUAHUA-DELICIAS</b>			
<b>977-966</b>	*	PUERTA DE CHIHUAHUA-LÍMITE DEL MUNICIPIO	\$ 60.00
<b>CARRETERA CHIHUAHUA-JUÁREZ</b>			
<b>956</b>	*	KM 26+500- KM 35	\$ 120.00
<b>946, 945, 955, 956</b>	*	KM. 35-LÍMITE DEL MUNICIPIO	\$ 60.00
<b>CH-P VIALIDAD</b>			
<b>400</b>	49,50,63,64,72,74,75,77,78,79,97	FRANCISCO R. ALMADA-CALLE 90	\$ 470.00
<b>307</b>	39,98	CALLE 90-CALLE 80	\$ 750.00
<b>097</b>	01,02,53		
<b>097</b>	03,25	CALLE 80-CALLE 68	\$ 690.00
<b>094</b>	01,02,05,06		
<b>090</b>	01,02		
<b>090</b>	05,06,07,08	CALLE 68-CALLE 62	\$ 690.00
<b>082</b>	01,03		

## TESORERÍA MUNICIPAL DE CHIHUAHUA

## VALORES UNITARIOS PARA CORREDORES URBANOS PARA EL EJERCICIO FISCAL 2017

## VALOR UNITARIO POR M2.

**CH-P VIALIDAD**

<b>082</b>	04,05,06	CALLE 62-IGNACIO RAMIREZ CALZADO	\$ 690.00
<b>073</b>	01,02,03,04,08,09,10		
<b>068</b>	01		
<b>068</b>	02,06,29	IGNACIO RAMIREZ CALZADO-CALLE-46	\$ 690.00
<b>068</b>	12,17,21,27	MARIANO SAMANIEGO DELGADO- CALLE 46	\$ 690.00
<b>060</b>	01,02		
<b>047</b>	01,03,04,09,10		
<b>047</b>	16,17,24,25		
<b>048</b>	07,08,17,18		
<b>049</b>	04,05,10,11,17,18	MELCHOR JOAQUIN GUASPE ROSELLO- INDEPENDENCIA	\$ 690.00
<b>049</b>	25,38,40		
<b>305</b>	37,42,46,52	INDEPENDENCIA-JOSE FUENTES MARES	\$ 690.00
<b>305</b>	12,19,28,31,34	JOSE FUENTES MARES-ESMERALDA	\$ 690.00
<b>305</b>	60,64		

**CH-P VIALIDAD**

<b>326</b>	52,61	JOSE FUENTES MARES-ESMERALDA	\$ 690.00
<b>326</b>	02,04,05,06,07	ESMERALDA-NUEVA ESPAÑA	\$ 690.00
<b>326</b>	02,03	AV. NUEVA ESPAÑA-CARLOS PACHECO VILLALOBOS	\$ 690.00

**CIRCUITO UNIVERSITARIO**

<b>344</b>	70	HOMERO-COLEGIO DE SAN IDELFONSO	\$ 1,210.00
<b>456</b>	43,44	AV. CAFETALES (PROYECCIÓN)-COLEGIO SAN IDELFONSO	\$ 1,470.00
<b>347</b>	5,51,71,73	COLEGIO SAN IDELFONSO-CAFETALES DE CINTALAPA	\$ 1,470.00

**COLEGIO AV.**

## TESORERÍA MUNICIPAL DE CHIHUAHUA

## VALORES UNITARIOS PARA CORREDORES URBANOS PARA EL EJERCICIO FISCAL 2017

## VALOR UNITARIO POR M2.

252	.	DE LA JUVENTUD-TOMAS VALLES VIVAR AV.	\$ 4,590.00
<b>COLONIAS POPULARES</b>			
446	76,77,78,79	NUEVO TRIUNFO-LEONA VICARIO	\$ 470.00
442	01,03,05,07,09,11,13,15,17,19,22,24,26, 28,29,30,32,37,40,41,42,43,44,56,57,59, 60,61,62,63,64,66,68,95	AV. TECNOLÓGICO-SOR JUANA INÉS DE LA CRUZ	\$ 470.00
424	14,15,16,18,20,22,23,24,25,26,27,28,29, 51,59	LEONA VICARIO-ANTOHN Y QUINN	\$ 920.00
423	51,52,53,54,55,56,57,58	SOR JUANA INES DE LA CRUZ-HIDROELECTRICA CHICOASEN	\$ 920.00
<b>CORDILLERA BLANCA</b>			
458	08,14,25,30,87,89,90,91,92,99	CORDILLERA SAN MIGUEL EL GRANDE- ABOLICION DE LA ESCLAVITUD	\$ 1,380.00
<b>CORDILLERA NEGRA</b>			
458	59,60,81,83,84,86,87,89,90,91,92,97,101 ,105,106,107,	CORDILLERA SAN MIGUEL EL GRANDE- ABOLICION DE LA ESCLAVITUD	\$ 1,380.00
<b>CRISTÓBAL COLÓN AV.</b>			
50	04,06,08,10	ANTONIO ROSALES-TEÓFILO BORUNDA ORTIZ	\$ 2,420.00
51	01,02,05,06,11,12		
62	01,06,07,15		
320	01,04,08,10	HOMERO-VIALIDAD LOS NOGALES	\$ 1,520.00
343	01,02,12,17,22,25,29,37,40,53,57,59,94, 95,98		
347	01		
<b>CRISTÓBAL COLÓN AV.</b>			
405	02,94,114,135,141,150	VIALIDAD LOS NOGALES-TRANSFORMACIÓN	\$ 1,040.00
411	02,06,21,22,53,71,72,87,90		
436	63,64		

## TESORERÍA MUNICIPAL DE CHIHUAHUA

## VALORES UNITARIOS PARA CORREDORES URBANOS PARA EL EJERCICIO FISCAL 2017

## VALOR UNITARIO POR M2.

<b>442</b>	30,56,93		
<b>446</b>	100,24		
<b>CRISTÓBAL COLÓN AV.</b>			
<b>440</b>	02,04,06,08,10,12	LATERAL	\$ 580.00
<b>440</b>	01,02,03,04,05,06,07,08,09,10,11,12,13, 14,15,16,17,18,19,20,21,22,23,24,25,26	TRANSFORMACIÓN-KM 26+500	\$ 580.00
<b>CRISTÓBAL COLÓN AV.</b>			
<b>441</b>	01,02,03,04,05,06,07,08,09,10,11,12,13, 14,15,16,17,18,19,20,21,22,23,24,25,26, 27,28,29,30,31,32,33,34,35,36,37,38,39, 40,41,42,43,44,45,46,47,48,49,50,51,52, 53,54,55,56,57,58,59,60,61,62,63,64,65, 66,67,68	TRANSFORMACIÓN-KM 26+500	\$ 570.00
<b>461</b>	02,04,06,07,85		
<b>902</b>	01,22,43		
<b>903</b>	01,06,28		
<b>CUAUHTÉMOC AV.</b>			
<b>032</b>	02,03,08,09,10	BLVD. GUSTAVO DÍAZ ORDAZ-ERNESTO TALAVERA ESCANDÓN	\$ 1,900.00
<b>033</b>	01,02,0304		
<b>043</b>	01,02,0304		
<b>DE LA CANTERA AV.</b>			
<b>447</b>	03,07,49,51,57,63,64,66,71	DE LA JUVENTUD-INSTITUTO AMERICA	\$ 2,420.00
<b>966</b>	*		
<b>460</b>	05,50		
<b>463</b>	01,03,04,06,07,08,09,10,28,30, 31,32,33,40		
<b>463</b>	*	INSTITUTO AMERICA-U.R.N	\$ 550.00
<b>704</b>	*		

## TESORERÍA MUNICIPAL DE CHIHUAHUA

## VALORES UNITARIOS PARA CORREDORES URBANOS PARA EL EJERCICIO FISCAL 2017

## VALOR UNITARIO POR M2.

<b>460</b>	*		
<b>434</b>	01,02,03,04,05,08,09,10,11,28	DE LA JUVENTUD-GEORGE WASHINGTON	\$ 690.00
<b>325</b>	14		
<b>DE LA JUVENTUD PERIFERICO ACERA ESTE (LUIS DONALDO COLOSIO)</b>			
<b>153</b>	26,27,28,29	SILVESTRE TERRAZAS ENRÍQUEZ-TEÓFILO BORUNDA ORTIZ	\$ 1,270.00
<b>155</b>	22,23,24,25,27,29,32,36,37		
<b>314</b>	01,11,13,14,15,16,17,25,27	TEÓFILO BORUNDA ORTIZ-LOMAS DE MAJALCA (PROYECCION)	\$ 2,070.00
<b>314</b>	01,58	LOMAS DE MAJALCA (PROYECCION)-HACIENDA DEL CARRIZAL (ALSÚPER)	\$ 4,720.00
<b>317</b>	68,71		
<b>251</b>	18		
<b>251</b>	10,41,42,43,91,92	HACIENDA DEL CARRIZAL (ALSÚPER)-GEORGE WASHINGTON	\$ 4,850.00
<b>325</b>	47		
<b>325</b>	08,14,23	GEORGE WASHINGTON-LA CANTERA	\$ 4,300.00
<b>434</b>	28		
<b>303</b>	12,54,55,56,57,65	LA CANTERA-FRANCISCO VILLA	\$ 4,020.00
<b>348</b>	80		
<b>413</b>	63,41	FRANCISCO VILLA-JUAN ESCUTIA	\$ 3,250.00
<b>427</b>	15	JUAN ESCUTIA-NIRVANA	\$ 2,290.00
<b>DE LA JUVENTUD PERIFERICO ACERA ESTE (LUIS DONALDO COLOSIO)</b>			
<b>332</b>	88,89,90,97	NIRVANA-IGNACIO RODRÍGUEZ	\$ 1,910.00
<b>427</b>	13,21,28		
<b>341</b>	13,14,15	IGNACIO RODRÍGUEZ-HOMERO	\$ 1,910.00
<b>433</b>	54,60,75,76,84,93,94		
<b>DE LA JUVENTUD PERIFERICO ACERA OESTE (LUIS DONALDO COLOSIO)</b>			
<b>341</b>	02,11,12	HOMERO-JOSÉ MANZANO (6 DE MAYO)	\$ 2,160.00
<b>431</b>	01,21,34,36,47		

## TESORERÍA MUNICIPAL DE CHIHUAHUA

## VALORES UNITARIOS PARA CORREDORES URBANOS PARA EL EJERCICIO FISCAL 2017

## VALOR UNITARIO POR M2.

<b>414</b>	06,13,15,17	JOSÉ MANZANO (6 DE MAYO)-UNIVERSIDAD DE OXFORD	\$ 2,290.00
<b>430</b>	16		
<b>431</b>	49		
<b>342</b>	07,13,20,29	UNIVERSIDAD DE OXFORD-BARRANCA DEL COBRE	\$ 2,670.00
<b>430</b>	01,02,17,18		
<b>342</b>	32	BARRANCA DEL COBRE-FRANCISCO VILLA	\$ 2,910.00
<b>445</b>	3,1		
<b>445</b>	13,21,22,42	FRANCISCO VILLA-LA CANTERA	\$ 3,250.00
<b>447</b>	05,06,07,50		
<b>251</b>	90,91,101,102		
<b>334</b>	09,14,16,50	LA CANTERA-HACIENDAS DEL VALLE	\$ 3,880.00
<b>447</b>	3		
<b>DE LA JUVENTUD PERIFERICO ACERA OESTE (LUIS DONALDO COLOSIO)</b>			
<b>313</b>	01,02,16,17,18,50,51	HACIENDAS DEL VALLE-LOMAS DE MAJALCA	\$ 4,720.00
<b>314</b>	18,23,24,60,72,91,92,93	LOMAS DE MAJALCA-TEÓFILO BORUNDA ORTIZ	\$ 2,300.00
<b>157</b>	01,28,29,30,31,32,33,34,45,46, 47,48,51	TEÓFILO BORUNDA ORTIZ-SILVESTRE TERRAZAS ENRÍQUEZ	\$ 2,300.00
<b>DE LA QUINTA AV.</b>			
<b>271</b>	04,05,06,07,08,09,10,11,12,13,14,15,16,17,18,19,	AV. FUERZA AÉREA-DE LOS GIRASOLES	\$ 690.00
<b>DE LAS AMÉRICAS</b>			
<b>143</b>	05,06,07,08,09,11,30,51,52,53,56	UNIVERSIDAD-FRANCISCO VILLA	\$ 2,820.00
<b>183</b>	30,31,32,33		
<b>191</b>	83,84,85		
<b>192</b>	59,60,61,62,63,65,66,67,68		
<b>130</b>	01,02,03,04,05,10,12,13,14		



## TESORERÍA MUNICIPAL DE CHIHUAHUA

## VALORES UNITARIOS PARA CORREDORES URBANOS PARA EL EJERCICIO FISCAL 2017

## VALOR UNITARIO POR M2.

<b>183</b>	34,35	FRANCISCO VILLA-GEORGE WASHINGTON	\$ 1,330.00
<b>186</b>	04,05,06,15,18,23		
<b>DE LAS INDUSTRIAS</b>			
<b>170</b>	01,02,04,09,	AGUSTÍN MELGAR-JUAN ESCUTIA	\$ 1,180.00
<b>171</b>	01,02,03,04		
<b>229</b>	04,05		
<b>230</b>	12,15,		
<b>231</b>	04,05,07,09,10,11		
<b>232</b>	14,43,49,54,58		
<b>233</b>	04,05,14,25,26,27,35,48,62,63,64,69,70	JUAN ESCUTIA-HOMERO	\$ 980.00
<b>269</b>	01,04,07,10,13,16,19,22,25,28,31,34,37, 39,41,43,45,47,49,51,53,56,58,60,61,66, 67,73,77,79,80, 89		
<b>310</b>	36,37,38,39,40,41,42,43,44,45,46,49,52		
<b>312</b>	01,08,10,15,20,23,26,29,32,35		
<b>311</b>	01,02,03,04,05,06,07,08,09,10,18,43,45, 47		
<b>DE LAS INDUSTRIAS</b>			
<b>320</b>	09,13	HOMERO-GABRIEL GARCIA MARQUEZ	\$ 690.00
<b>318</b>	61,66,73,74	GABRIEL GARCÍA MÁRQUEZ-LOS NOGALES	\$ 1,180.00
<b>338</b>	60,63,64		
<b>419</b>	45,46,50,51,89		
<b>422</b>	36,38,40,43,74,89,98,99	LOS NOGALES-FRENTE REVOLUCIONARIO	\$ 720.00
<b>425</b>	69,73,74,76,81,85		
<b>437</b>	01,02,31,32		
<b>438</b>	13,14,24,33,41,58,69,70,76,81		
<b>452</b>	34,36,37		

## TESORERÍA MUNICIPAL DE CHIHUAHUA

## VALORES UNITARIOS PARA CORREDORES URBANOS PARA EL EJERCICIO FISCAL 2017

## VALOR UNITARIO POR M2.

<b>DEL CARRUAJE</b>			
<b>270</b>	01,02,08,13,14,22,23,24,25,26,27,28,29, 65,66,67,68,91	C. GUADALUPE GALLARDO-VIAS FFCC	\$ 690.00
<b>268</b>	06,11,12,13,14,29,171,172,174,175,178, 179,181,182,183,184,185,186	VIAS FFCC-BLVD. JUAN PABLO II	\$ 810.00
<b>DESARROLLO AV. (JARDINES DEL SOL AV.)</b>			
<b>455</b>	101,102,103,105,106,115,116, 120,121,130,131,132,138,139, 140,141,142	REY FERNANDO V-DE LA REALEZA	\$ 1,070.00
<b>411</b>	61,62,93,95,97,98,107,108,120,121,131, 149,154,161,171,172,174,175,176,177,1 93,195,197,198,206,207,211	DE LA REALEZA-ÁRBOL DE HIERRO	\$ 1,070.00
<b>411</b>	02,03,04,05,09,10,11,20,22	ÁRBOL DE HIERRO/CALLE 16 (ZONA INDUSTRIAL)-AV. TECNOLÓGICO	\$ 640.00
<b>DIVISIÓN DEL NORTE AV.</b>			
<b>141</b>	01,02,03,04	TECNOLÓGICO-UNIVERSIDAD	\$ 1,780.00
<b>142</b>	01		
<b>162</b>	24,28,32,38		
<b>101</b>	03,07,08,09,10,12	UNIVERSIDAD-TRASVIÑA Y RETES	\$ 2,180.00
<b>111</b>	01,02,03		
<b>124</b>	01,02,03		
<b>125</b>	06,08,09,10,12		
<b>169</b>	01,02,10,11,12	TECNOLÓGICO-FFCC NACIONALES DE MÉXICO	\$ 1,900.00
<b>EQUUS AV.</b>			
<b>408</b>	123,133,172,173,179	PASEOS DE PASTIZAL-AV. QUINTA REAL O (PASEO DEL CORCEL)	\$ 690.00
<b>406</b>	01,23	ISLA TIBURON-ISLA BALEARES	\$ 750.00
<b>406</b>	51,52,53,54	BLVD. JUAN PABLO II-C. ISLA JAMAICA	\$ 690.00

## TESORERÍA MUNICIPAL DE CHIHUAHUA

## VALORES UNITARIOS PARA CORREDORES URBANOS PARA EL EJERCICIO FISCAL 2017

## VALOR UNITARIO POR M2.

<b>407</b>	576,578,579,582,583,585,601,602, 603,604,605,693,702,706,707,766, 773,780,	C. PUNTA BARRANCO AZUL-C. PUNTA YOQUIVO	\$ 750.00
<b>404</b>	01,02,06,10,11,101,102,103,104,105,10 6,107,108,109,110,150,151,152, 153,154,155,156,157,194,195,196, 197,198,199,200,201,202	PARQUE DE PEREDA-PARQUE DE NARVÁEZ	\$ 690.00
<b>ESTADO DE HIDALGO</b>			
<b>174</b>	02,03,04,05,06,07,08,09,10,11,12,13,14, 15,17,18,19,20,21,22,23,24,25,26,27,28	JOSE AGUSTIN ESCUDERO- YUCATAN	\$ 830.00
<b>179</b>	01,02,03		
<b>FEDOR MIJAILOVICH DOSTOIEVSKI AV.</b>			
<b>315</b>	01,02,03,26,27	RUDYARD KIPLING-AV. DE LAS INDUSTRIAS	\$ 1,150.00
<b>318</b>	03,15,23,24,37,54,55,56,61		
<b>320</b>	15,82,91,92,93,94,95,96,97, 98,99		
<b>338</b>	12,23,36,37,52,53,55,57,58,60,62,63,65, 66,67,68		
<b>419</b>	36,37,41,49,50,51,60,61,65,66, 67,68,70	DE LAS INDUSTRIAS-VENCEREMOS	\$ 750.00
<b>410</b>	01,96,97	VENCEREMOS-VIALIDAD SACRAMENTO	\$ 920.00
<b>420</b>	02,03,04,05,06		
<b>439</b>	01,02,04,05,06,07,22,23,24,25,28,31,46, 47,48,61,64,97		
<b>421</b>	44,45,47,48,49		
<b>FRANCISCO HERMAN GLANDORFF AV.</b>			
<b>112</b>	01,07,08,10,12,13,15,16,17,18,20,21,23, 27,28,29,30	SAN FELIPE-ANTONIO ORTIZ MENA	\$ 2,300.00
<b>241</b>	25,27,29,31		
<b>FRANCISCO PORTILLO</b>			
<b>321</b>	01,78		

## TESORERÍA MUNICIPAL DE CHIHUAHUA

## VALORES UNITARIOS PARA CORREDORES URBANOS PARA EL EJERCICIO FISCAL 2017

## VALOR UNITARIO POR M2.

<b>336</b>	21,38,39,48,49,57,58,66,67,75,76,77,78, 85	JOSÉ FUENTES MARES-FRANCISCO R. ALMADA	\$ 350.00
<b>337</b>	08,09,18,19,28,29,35,36,42,43,51,52,60, 61,69,70,74,75		
<b>369</b>	36,37,38,39,40,41,42,43,44,45,46,47,48, 49,50,51,52		
<b>FRANCISCO R. ALMADA</b>			
<b>77</b>	64,86,87	VIALIDAD CH-P MISION DE SANTA BARBARA	\$ 170.00
<b>301</b>	57,58,61,62,66,75,82		
<b>302</b>	35,38,49,50,53,54,55,56,57,58,59,60,61, 62,63,64,65,66,77,78		
<b>328</b>	28		
<b>363</b>	27,76,77		
<b>361</b>	55,58,61,90		
<b>340</b>	67		
<b>401</b>	14,21,22,23,23,26,27,28,29,31, 53,54,55		
<b>432</b>	01,02,03,04,39,45,49,50,52,62, 63, 80		
<b>443</b>	07,08		
<b>FRANCISCO R. ALMADA</b>			
<b>340</b>	01,14,17,63,65,67	MISION DE SANTA BARBARA-PRIVADA PADRE SALVATIERRA	\$ 640.00
<b>363</b>	46,51,69,70,		
<b>364</b>	58		
<b>364</b>	39,40,45		
<b>340</b>	35		
<b>370</b>	4,7,15,18,22,23,26,29,11,36,40,66- 69,51,52,54,55,48,56-58		

## TESORERÍA MUNICIPAL DE CHIHUAHUA

## VALORES UNITARIOS PARA CORREDORES URBANOS PARA EL EJERCICIO FISCAL 2017

## VALOR UNITARIO POR M2.

<b>369</b>	8,9,16,17,85,86,25,89,34,43,52,64,82,83, 84,99,100,103,111	PRIVADA PADRE SALVATIERRA-15 DE ENERO	\$ 700.00
<b>345</b>	66,65,61,60,59,62,66,67		
<b>371</b>	41,01-06		
<b>373</b>	01-04,26		
<b>365</b>	55,68	15 DE ENERO-JOSE FUENTES MARES	\$ 640.00
<b>372</b>	01,02,43,44,		
<b>373</b>	26,38,39		
<b>418</b>	01,02,03,04,05,06,07,08,09,15,24,34,35, 44,57,84		
<b>FRANCISCO VILLA</b>			
<b>445</b>	01	DE LA JUVENTUD-OCOTILLOS	\$ 2,470.00
<b>348</b>	08,10,11,33,34,50,71,74,80	DE LA JUVENTUD-DE LAS AGUILAS	\$ 1,680.00
<b>413</b>	41,42,43,54		
<b>183</b>	28,29,30,34,35	DE LAS ÁGUILAS-DE LAS AMERICAS	\$ 1,900.00
<b>186</b>	02,03,04,05,23,26,27,28,29,30,46,58,64, 65,67,68,69,76	DE LA ÁGUILAS-DE LAS AMERICAS	\$ 1,900.00
<b>127</b>	05,06,07,18	DE LAS AMÉRICAS-ANTONIO ORTIZ MENA	\$ 2,180.00
<b>130</b>	14,15,16,17		
<b>143</b>	03,06,07,08,09,10,33,34,35,37,38,39,40, 44,45,46,47		
<b>FRANCISCO ZARCO</b>			
<b>057</b>	01	RICARDO FLORES MAGON-ERNESTO TALAVERA	\$ 1,900.00
<b>066</b>	01		
<b>131</b>	09,10,11		
<b>144</b>	01,02,03,20,23,25,26,27,30,31, 32		
<b>145</b>	19,20,56,57		
<b>146</b>	17,18,20		
<b>152</b>	87,88,89,90,91,92		

## TESORERÍA MUNICIPAL DE CHIHUAHUA

## VALORES UNITARIOS PARA CORREDORES URBANOS PARA EL EJERCICIO FISCAL 2017

## VALOR UNITARIO POR M2.

<b>FUERZA AEREA AV.</b>			
<b>271</b>	02,03,14,15,47,52	JUAN PABLO II-CARRETERA CHIHUAHUA- ALDAMA	\$ 560.00
<b>272</b>	01,02,03,07		
<b>500</b>	13,16,17		
<b>502</b>	27		
<b>GEORGE WASHINGTON AV.</b>			
<b>117</b>	12,13,14,15,16	DE LAS AMÉRICAS-MIRADOR	\$ 1,930.00
<b>130</b>	10		
<b>323</b>	96		
<b>325</b>	14		
<b>434</b>	01,02,13,19,27		
<b>GUADALUPE O PRESA EL GRANERO</b>			
<b>121</b>	40,43,44	TEÓFILO BORUNDA ORTIZ-ANTONIO ORTIZ MENA	\$ 2,130.00
<b>132</b>	01,02,08,09,10,11,12,13,14,15,16,17,18		
<b>133</b>	02,03,06,09,12,15,18,20		
<b>GUADALUPE VICTORIA</b>			
<b>012</b>	01,02,03,04,05,06,17	VICENTE RAMÓN GUERRERO SALDAÑA- INDEPENDENCIA	\$ 3,810.00
<b>003</b>	01,02,04,05,06	INDEPENDENCIA-MELCHOR OCAMPO	\$ 4,730.00
<b>021</b>	02,03,04,05,06	MELCHOR OCAMPO- GUSTAVO DIAZ ORDAZ	\$ 2,700.00
<b>GUILLERMO PRIETO LUJÁN AV. (ANTES FRENTE REVOLUCIONARIO AV.)</b>			
<b>900</b>	33,92,93,94,95,96,97,98	DE LA REALEZA-AVE. VENCEREMOS	\$ 470.00
<b>459</b>	01,02,09,12,17,18	HIDROELÉCTRICA CHICOASEN-ANTHONY QUINN	\$ 870.00
<b>455</b>	02,04,05,07,09,11,14,40,45,57, 58	AV. DE LAS INDUSTRIAS-ANTHONY QUINN	\$ 810.00

## TESORERÍA MUNICIPAL DE CHIHUAHUA

## VALORES UNITARIOS PARA CORREDORES URBANOS PARA EL EJERCICIO FISCAL 2017

## VALOR UNITARIO POR M2.

<b>452</b>	01,02,04,06,15,18,25,29,30,34, 37	ANTHONY QUINN-AV. DE LAS INDUSTRIAS	\$ 810.00
<b>444</b>	33,38	OLIVAR DE OSTIA-HIDROELÉCTRICA CHICOASEN	\$ 810.00
<b>438</b>	54,80,81,91	AV. DE LAS INDUSTRIAS-DOLORES/AVE. VENCEREMOS	\$ 810.00
<b>436</b>	55,56,57,65,65,71,74,76,85, 84,85,86,87,93	CRISTÓBAL COLÓN-PUERTA LABRADA	\$ 810.00
<b>423</b>	01,18,29,62,68,96,104,106,108,	PUERTA LABRADA -ARCO DE LA ESTRELLA	\$ 810.00
<b>411</b>	01,72,73,90	AV. CRISTÓBAL COLÓN-OLIVAR DE OSTIA	\$ 870.00
<b><i>GUSTAVO DÍAZ ORDAZ BLVD.</i></b>			
<b>020</b>	18,26,29	TEOFILO BORUNDA ORTIZ (SUR)-GUADALUPE VICTORIA	\$ 1,610.00
<b>032</b>	07,08		
<b>033</b>	02,03,04,06,08,09,10,12, 14,24,26	C. GUADALUPE VICTORIA-JOSE ESTEBAN CORONADO	\$ 1,610.00
<b>021</b>	01,02,04,07,	ALLENDE-1 DE MAYO	\$ 1,610.00
<b>034</b>	01,03,04,06,07,09		
<b>246</b>	04,07,08,10		
<b><i>HACIENDA DE CORDOVA</i></b>			
<b>251</b>	.	AV. TOMAS VALLES VIVAR-HACIENDA DE LA ESPERANZA	\$ 4,590.00
<b><i>HACIENDA DE LA ESPERANZA</i></b>			
<b>251</b>	90	DE LA JUVENTUD-TOMAS VALLES VIVAR AV.	\$ 4,590.00
<b><i>HACIENDA DE LOS MORALES</i></b>			
<b>251</b>	20,22,25,26,28,30,91	DE LA JUVENTUD-AV. TOMAS VALLE VIVAR	\$ 2,180.00
<b>325</b>	45,46,47		
<b><i>HACIENDA DEL VALLE</i></b>			

## TESORERÍA MUNICIPAL DE CHIHUAHUA

## VALORES UNITARIOS PARA CORREDORES URBANOS PARA EL EJERCICIO FISCAL 2017

## VALOR UNITARIO POR M2.

<b>251</b>	20,29,80,91	VALLE HERMOSO-ENRIQUE ELIAS MULLER	\$ 4,080.00
.	.	VALLE HERMOSO-PROLONGACION PRESA EL REJON	\$ 610.00
<b>HERMANOS FLORES MAGÓN</b>			
<b>276</b>	02,05,06,07,08,11,12,13,14,17,18,19,20, 23,24,25,26,29,30,31,32,35,36,37,38,41, 42,43,44,47,48,49,50,53,54,55,58,60,61, 64,65,66,67,70,71,72,73,76,77,80,90,91	MARÍA ELENA HERNÁNDEZ (23 DE NOVIEMBRE)- JULIMES	\$ 490.00
<b>HERÓICO COLEGIO MILITAR AV.</b>			
<b>176</b>	15,16	YUCATAN-DEL ÁNGEL	\$ 1,150.00
<b>179</b>	06,13,14,24,35,37,44,48		
<b>180</b>	01,02,04		
<b>181</b>	05,22,23,25		
<b>176</b>	01,02	DEL ÁNGEL-AV. JUAN ESCUTIA	\$ 920.00
<b>181</b>	2		
<b>238</b>	01,05,07,09,12,15,19,21,25, 33,34		
<b>239</b>	01,02,05,07,08,10,12,13,14,17,18,21,25		
<b>235</b>	01,03,04,05,06,07,08,09,12,13,14,18,23, 53,64,76,79,83,88	AV. JUAN ESCUTIA-C. 21 DE MAYO O SOLDADORES	
<b>236</b>	01,02,04,05,07,08,09		
<b>237</b>	06,07,08,09		
<b>248</b>	01,11,19,20,29,40,41,52,55,74,75,84,92		



## TESORERÍA MUNICIPAL DE CHIHUAHUA

## VALORES UNITARIOS PARA CORREDORES URBANOS PARA EL EJERCICIO FISCAL 2017

## VALOR UNITARIO POR M2.

<b>237</b>	01,02,03,15,16	C. 21 DE MAYO O SOLDADORES- C. PAULO PORTILLO	\$ 750.00
<b>234</b>	06,12,16,20,24,28	C. PAULO PORTILLO-C. MONTE ALBAN	
<b>412</b>	08,16,43,44,		
<b>234</b>	43,49,53	C. MONTE ALBAN-C. MONTE ORIZABA	
<b>412</b>	20		
<b>HIDROELÉCTRICA CHICOACÉN AV.</b>			
<b>411</b>	25,61,121,126,131,142,177	AV. TRANSFORMACIÓN-AV. IMPERIO	\$ 810.00
<b>459</b>	01,04,05,06,07,43,44,45,46,47	AV. IMPERIO-FRENTE REVOLUCIONARIO(GUILLERMO PRIETO LUJAN)	\$ 870.00
<b>446</b>	52,53,54,101	AGUA MILPA-VIALIDAD LOS NOGALES	\$ 690.00
<b>423</b>	01,02,03,04,05,06,07,08,09,13,17,28,44,45,48,58,59,60,68,71,73,74,91,92,93,100,110	GUILLERMO PRIETO LUJAN O FRENTE REVOLUCIONARIO-COLONIAS POPULARES	\$ 810.00
<b>424</b>	01,02,03,08,13,14,22,51,52,53	ARCOS DEL CARRUSEL-ROMERO	\$ 690.00
<b>422</b>	79,80,81	ROMERO-VIALIDAD LOS NOGALES	\$ 690.00
<b>444</b>	04,05,08,09,12,14,38	AV. IMPERIO-AV. GUILLERMO PRIETO LUJAN	\$ 810.00
<b>HOMERO AV.</b>			
<b>234</b>	49,53,61,62,68		
<b>269</b>	77,79		
<b>275</b>	01,95		
<b>276</b>	83		

## TESORERÍA MUNICIPAL DE CHIHUAHUA

## VALORES UNITARIOS PARA CORREDORES URBANOS PARA EL EJERCICIO FISCAL 2017

## VALOR UNITARIO POR M2.

<b>278</b>	82,83	MONTE ALBÁN-DE LA JUVENTUD	\$ 960.00
<b>279</b>	88		
<b>320</b>	04,08,09,13		
<b>341</b>	02,15,52		
<b>343</b>	01	SAN MIGUEL EL GRANDE	\$ 940.00
<b>420</b>	77,79,80,81,82,86,88,89		
<b>344</b>	03	HOMERO-CAMPO BELLO	\$ 960.00
<b>IGNACIO ALLENDE UNZAGA</b>			
<b>034</b>	01,02	DÍAZ ORDAZ-MELCHOR OCAMPO	\$ 1,560.00
<b>004</b>	02,03		
<b>021</b>	12,13		
<b>033</b>	14,15	C. 14-BOULEVAR DÍAZ ORDAZ	\$ 1,560.00
<b>003</b>	13,14,15,16,17,18	MELCHOR OCAMPO-INDEPENDENCIA	\$ 2,530.00
<b>013</b>	01,02,03,04,05,06,07	INDEPENDENCIA-VICENTE RAMÓN GUERRERO SALDAÑA	\$ 2,420.00
<b>012</b>	16		
<b>012</b>	18	VICENTE RAMÓN GUERRERO SALDAÑA-CALLE 19	\$ 2,530.00
<b>013</b>	8		\$ 2,420.00
<b>027</b>	10,11,12,13,14		\$ 2,530.00
<b>IGNACIO DE LA LLAVE</b>			
<b>004</b>	11,12,14,19	SEGUNDA-MELCHOR OCAMPO	\$ 1,780.00
<b>004</b>	07,08,09,15,16	MELCHOR OCAMPO-GUSTAVO DÍAZ ORDAZ	\$ 1,530.00
<b>034</b>	07,08,09,11		
<b>IGNACIO RODRÍGUEZ (DE LA COLONIA DIEGO LUCERO)</b>			
<b>247</b>	01,09,17,25,33,41,49,56	VICENTE GUERRECA-AV. DE LA JUVENTUD	\$ 750.00
<b>332</b>	05,10,35,36,41,46,47,50,56,61,66,69,70, 72,75,80,85,100		
<b>333</b>	51		
<b>332</b>	86,90,91,92,93,94,95,96,97	C. IGNACIO ALLENDE-VICENTE GUERRECA	\$ 750.00

## TESORERÍA MUNICIPAL DE CHIHUAHUA

## VALORES UNITARIOS PARA CORREDORES URBANOS PARA EL EJERCICIO FISCAL 2017

## VALOR UNITARIO POR M2.

**IGNACIO RODRÍGUEZ (DE LA COLONIA REVOLUCIÓN)**

<b>269</b>	31,32,33,34,35,55,56,57,58,78	AV. VENCEREMOS-AV. TECNOLÓGICO	\$ 690.00
<b>275</b>	59,60,61,62,63,64		
<b>276</b>	43,44,45,46,47,48		
<b>278</b>	43,44,45,46,47,48		
<b>279</b>	40,41,42,43,44,45,46,47		

**IGNACIO VALLARTA AV.**

<b>191</b>	23,24,32,33,49,51,66,67,80,81,82,85,56	DE LAS AMÉRICAS-PINO	\$ 2,890.00
<b>218</b>	28,29,42,43,46,59,60,63	PINO-SICOMORO	\$ 2,890.00
<b>218</b>	03,04,08,09,18,19	SICOMORO-ZARAGOZA	\$ 2,890.00
<b>225</b>	04,08,09,10,26,27,28,29,30,32,34,35,37	AV. ZARAGOZA- RÍO AROS	\$ 2,890.00

**IGNACIO ZARAGOZA AV.**

<b>218</b>	01,02,03,04	JOSÉ MARÍA IGLESIAS-IGNACIO VALLARTA	\$ 1,270.00
<b>219</b>	01,03,04,05,06,07,08,09,10,11		
<b>225</b>	10,12,13,		
<b>226</b>	46,47,48,49,50,51,52,53, 54,55,56		
<b>218</b>	04	IGNACIO VALLARTA-TECNOLOGICO	\$ 2,180.00
<b>225</b>	34		
<b>229</b>	09,29,34	TECNOLOGICO-AMÉRICA LATINA	\$ 1,270.00
<b>230</b>	09,10,23,29,30,31,41,44,45		
<b>230</b>	12	AMÉRICA LATINA-DE LAS INDUSTRIAS	\$ 810.00
<b>229</b>	05,11,12,15,37	DE LAS INDUSTRIAS-VÍAS F.F.C.C	\$ 690.00
<b>230</b>	15,16,17,18,19,20		

**IMPERIO AV.**

<b>455</b>	19,21,25,32,107,108,109,110,111, 118,143,145.	AV. PASEO DEL REAL- AV. ELECTRÍCA CHICOASÉN	\$ 900.00
------------	--	--	-----------

## TESORERÍA MUNICIPAL DE CHIHUAHUA

## VALORES UNITARIOS PARA CORREDORES URBANOS PARA EL EJERCICIO FISCAL 2017

## VALOR UNITARIO POR M2.

**INDEPENDENCIA AV.**

<b>006</b>	04,08,12	JOSE FUENTES MARES-20 DE NOVIEMBRE	\$ 1,090.00
<b>007</b>	04,08,12		
<b>008</b>	05,12,17		
<b>009</b>	10,19		
<b>010</b>	11,20,24		
<b>016</b>	01,03,06,09,13,17,20		
<b>017</b>	01,08,15		
<b>018</b>	01,14,26		
<b>019</b>	01,08,15,34		
<b>005</b>	04,06,09,13,17,21,22	20 DE NOVIEMBRE-PASEO SIMÓN BOLÍVAR Y PALACIOS	\$ 2,130.00
<b>014</b>	01,06,10,12		
<b>15</b>	01,06		

**INDEPENDENCIA AV.**

<b>001</b>	11,12,18,19,25,26	PASEO SIMÓN BOLÍVAR Y PALACIOS-TEÓFILO BORUNDA ORTIZ	\$ 4,730.00
<b>002</b>	06,10,15,19,22		
<b>003</b>	02,06,09,12,15,18		
<b>004</b>	06,13,20		
<b>011</b>	20,23,28		
<b>012</b>	01,04,08,13		
<b>013</b>	01,04,09,11		
<b>099</b>	02,08	TEÓFILO BORUNDA ORTIZ-ANTONIO DEZA Y ULLOA	\$ 1,990.00
<b>109</b>	01,12,16		
<b>110</b>	08		

**INDIANA**

<b>323</b>	07,08,09,11,12,13,14,17,35,70	MIRADOR-ANTONIO ORTIZ MENA	\$ 1,840.00
------------	-------------------------------	----------------------------	-------------

**INSTITUTO TECNOLÓGICO DE CHIHUAHUA AV.**

## TESORERÍA MUNICIPAL DE CHIHUAHUA

## VALORES UNITARIOS PARA CORREDORES URBANOS PARA EL EJERCICIO FISCAL 2017

## VALOR UNITARIO POR M2.

<b>161</b>	06,09,11,16	TEÓFILO BORUNDA ORTIZ-DIVISIÓN DEL NORTE	\$ 2,180.00
<b>162</b>	16,17,18,19,20,21,22,23,24		
<b>169</b>	02,12,13,14,15,16,17,18, 21,23,24		
<b>142</b>	01	DIVISIÓN DEL NORTE-MERCURIO (FRESNO)	\$ 2,590.00
<b>169</b>	01,03,06,08		
<b>164</b>	05,11,43,44		
<b>170</b>	01,03,05,10,12,15,16,19		
<b>191</b>	04,08,15,76		
<b>191</b>	27,38,61,62	MERCURIO (FRESNO)-IGNACIO ZARAGOZA	\$ 2,560.00
<b>172</b>	01,06,10,12,15,18,23,25		
<b>218</b>	04,08,13,23,33,34,53,54,67		
<b>229</b>	19,22,29		
<b>INSTITUTO TECNOLÓGICO DE CHIHUAHUA AV.</b>			
<b>230</b>	01,04,10	IGNACIO ZARAGOZA-JUAN ESCUTIA	\$ 2,180.00
<b>231</b>	01,18,24		
<b>232</b>	15,21,24		
<b>228</b>	20,22,23		
<b>225</b>	28,29,30,31,33,34,35,37	JUAN ESCUTIA-HOMERO	\$ 1,270.00
<b>306</b>	41,42,43,44,45,46,47		
<b>228</b>	54,55,92,95		
<b>308</b>	01,08,25,29,51,52,62,63,67		
<b>333</b>	04,06,08,41,43,44,45,46,50,62		
<b>309</b>	01,11,21,29,36,45,54,63,72,81		
<b>274</b>	07,08,25,36,50,51,62,64, 76,78,89		
<b>275</b>	01,09,11,20,21,29,30,37,44,46,51,53,58,59, 64,65,70,71,76,77,81,82,85,86,89,91		
<b>341</b>	52		

## TESORERÍA MUNICIPAL DE CHIHUAHUA

## VALORES UNITARIOS PARA CORREDORES URBANOS PARA EL EJERCICIO FISCAL 2017

## VALOR UNITARIO POR M2.

<b>INSURGENTES AV.</b>			
<b>143</b>	02,15,19,21,23,24,25,	ANTONIO ORTIZ MENA-AHUEHUETE	\$ 2,010.00
<b>241</b>	17,18,19,20,22,23,26		
<b>IZALCO</b>			
<b>413</b>	47,48,50,51,52,53	JOSE MARIA IGLESIAS-AV. FRANCISCO VILLA	\$ 1,170.00
<b>348</b>	60,74		
<b>227</b>	01,11,12,13,16,17,20,21,33, 42,43,46,47,48,49,50,51, 52,53,		
<b>JOSÉ AGUSTÍN ESCUDERO</b>			
<b>109</b>	01,04	UNIVERSIDAD-CALLE 33	\$ 2,010.00
<b>110</b>	08,09		
<b>122</b>	01,02,03,04,05,06		
<b>123</b>	09,11,12,13		
<b>139</b>	14,15,17,19,21		
<b>161</b>	01,03,05,06		
<b>162</b>	13,14,15,16,		
<b>JOSÉ ESTEBAN CORONADO</b>			
<b>013</b>	8	VENUSTIANO CARRANZA GARZA-VICENTE	\$ 2,080.00
<b>014</b>	5	RAMÓN GUERRERO SALDAÑA	
<b>013</b>	06,07,09,10,11,12,13,14,15	VICENTE RAMON GUERRERO SALDAÑA INDEPENDENCIA	\$ 1,960.00
<b>004</b>	04,05,06,11,12,13,	INDEPENDENCIA-MELCHOR OCAMPO	\$ 1,810.00
<b>JOSÉ FUENTES MARES BLVD.</b>			
<b>372</b>	44,49		\$ 120.00
<b>267</b>	01,03,04,07,12,17,20,27,31,37,38,39,63, 64		
<b>300</b>	7		

## TESORERÍA MUNICIPAL DE CHIHUAHUA

## VALORES UNITARIOS PARA CORREDORES URBANOS PARA EL EJERCICIO FISCAL 2017

## VALOR UNITARIO POR M2.

<b>321</b>	41,42,51,60,61,68,69,74	VIAS FFCC-16 DE SEPTIEMBRE	\$ 570.00
<b>345</b>	01,02,03,		
<b>418</b>	58,73,74,75,76,77,81,82,83,84		
<b>300</b>	2	16 DE SEPTIEMBRE-ADOLFO LOPEZ MATEOS	\$ 690.00
<b>321</b>	01,02,09,20,30,31,78,79		
<b>336</b>	83,84,85,		
<b>300</b>	3	ADOLFO LÓPEZ MATEOS-VIALIDAD CH-P	\$ 1,090.00
<b>305</b>	01,02,03,04,12,60,61,62,69,85		
<b>326</b>	03,04,05,06,07,09,10,13,14,16,21,22,23, 24,45,56,59		
<b>336</b>	01,02,03,04,05,		
<b>357</b>	71,72,78,		
<b>019</b>	15,23,59,64	VIALIDAD CH-P-MELCHOR OCAMPO	\$ 1,380.00
<b>010</b>	13,16,22,23,24,25,28		
<b>JOSÉ MARÍA IGLESIAS AV.</b>			
<b>183</b>	01,02,05,08,09,12,33,39,40,52	DE LAS AMÉRICAS-CATALPA	\$ 1,610.00
<b>192</b>	01,10,20,21,24,34,48,49,59		
<b>219</b>	13,14,25,26,41,52,62		
<b>227</b>	35,36,37,38,39		
<b>JOSÉ MARÍA IGLESIAS AV.</b>			
<b>219</b>	01,02	CATALPA-RÍO AROS	\$ 120.00
<b>226</b>	01,12,13,14,15,46		
<b>227</b>	40,49,50,51,54,55,64,65,66,67		
<b>228</b>	73,75,78,79	RÍO AROS-JUAN ESCUTIA	\$ 980.00
<b>319</b>	69,91,92,93,94		
<b>JOSÉ MARÍA MORELOS Y PAVÓN</b>			
<b>021</b>	10,11,12,13,	BLVD. DÍAZ ORDAZ-MELCHOR OCAMPO	\$ 1,780.00
<b>003</b>	10,11,12,13,14,15,	MELCHOR OCAMPO-INDEPENDENCIA	\$ 2,650.00

## TESORERÍA MUNICIPAL DE CHIHUAHUA

## VALORES UNITARIOS PARA CORREDORES URBANOS PARA EL EJERCICIO FISCAL 2017

## VALOR UNITARIO POR M2.

<b>012</b>	13,14,15,	INDEPENDENCIA-SÉPTIMA	\$ 2,890.00
<b>013</b>	01,02,03,		
<b>JOSÉ MARTÍ PÉREZ</b>			
<b>225</b>	13,14,16,18,19,20,38	RÍO AROS-IGNACIO ZARAGOZA	\$ 980.00
<b>226</b>	11,27,39,45,56		
<b>218</b>	01,05,06,14,24,35,37,55	IGNACIO ZARAGOZA-PINO	\$ 1,150.00
<b>219</b>	11,12,24,40,51,60,61,71		
<b>191</b>	20,28,39,40,63,77,83	PINO-DE LAS AMÉRICAS	\$ 1,150.00
<b>192</b>	09,19,33,45,46,47,58,68		
<b>JUAN ALDAMA GONZÁLEZ AV.</b>			
<b>021</b>	04,05,06,07,08,09,	BLVD. GUSTAVO DIAZ ORDAZ-MELCHOR OCAMPO	\$ 2,250.00
<b>003</b>	04,05,06,07,08,09	MELCHOR OCAMPO-VENUSTIANO CARRANZA	\$ 3,810.00
<b>012</b>	04,05,06,07,08,09,10,11,12,17		
<b>027</b>	01,02,03,04,05,08	VENUSTIANO CARRANZA-CALLE 27	\$ 2,990.00
<b>039</b>	04,05,06,07,08,10,11,13		
<b>245</b>	01,02,03,04,	CALLE 27-CALLE 31	\$ 2,990.00
<b>051</b>	01,02,03,04,05,06,07,08,09	CALLE 31-CARLOS PACHECO VILLALOBOS	\$ 2,590.00
<b>JUAN ANTONIO TRASVIÑA Y RETES AV.</b>			
<b>117</b>	01,02,03,04,05,06,07,10,14,15,19,20,21, 22,23,24,25,26,27,28,29,30,31,32,	ANTONIO DEZA Y ULLOA MURCIA-GEORGE WASHINGTON	\$ 1,610.00
<b>100</b>	02,03,07,08,11,12	ANTONIO DEZA Y ULLOA MURCIA-ANTONIO ORTIZ MENA	\$ 2,300.00
<b>101</b>	03,06,07,11,12,		
<b>102</b>	02,03,05,06,08,09		
<b>103</b>	02,03,05,06,08,09,11,12,14,15		
<b>JUAN ESCUTIA AV.</b>			
<b>332</b>	47,48,49,52,53,54,56		



## TESORERÍA MUNICIPAL DE CHIHUAHUA

## VALORES UNITARIOS PARA CORREDORES URBANOS PARA EL EJERCICIO FISCAL 2017

## VALOR UNITARIO POR M2.

<b>413</b>	65,99	DE LA JUVENTUD-IGNACIO RODRIGUEZ	\$ 920.00
<b>427</b>	15		
<b>228</b>	80,81,82,96	IGNACIO RODRIGUEZ-JOSE MARIA IGLESIAS	\$ 1,040.00
<b>319</b>	20,21,22,25,26,29,41,45,46,47,48,54,55, 56,57,58,62,69,72,95,96		
<b>332</b>	02,03,04,05,07,08,09,10,		
<b>JUAN ESCUTIA AV.</b>			
<b>228</b>	14,15,16,17,18,19,20,24,25,26,27,28,29, 37,45,47,49,51,53,55,56,58,59,60,78,97, 98,	JOSE MARIA IGLESIAS-MIGUEL BARRAGÁN	\$ 1,560.00
<b>232</b>	01,02,03,04,15,20		
<b>306</b>	23,24,25,26,27,28,29,30,32,34,35,45,47		\$ 1,560.00
<b>232</b>	14,25,33,34,35,40,41,42,43	MIGUEL BARRAGÁN-HEROICO COLEGIO MILITAR	\$ 920.00
<b>233</b>	35,48,77,80,82,83,85,94,95,87		
<b>235</b>	72,86,87,88,		
<b>239</b>	01,02		
<b>JUAN PABLO SEGUNDO BLVD.</b>			
<b>964</b>	*	ENTRADA AL AEROPUERTO- AV. FUERZA AÉREA (ANTES CARRETERA CHIHUAHUA)	\$ 250.00
<b>966</b>	*		
<b>258</b>	46,48,50	AV. FUERZA AÉREA (ANTES CARRETERA CHIHUAHUA-ALDAMA)-DEL CARRUAJE	\$ 460.00
<b>268</b>	31,70		
<b>406</b>	51,54,55,56		
<b>253</b>	22,23,24	DEL CARRUAJE-VÍAS FFCC	\$ 690.00
<b>254</b>	24,35,36,37,38		
<b>255</b>	31,32,33,34,35,36,44,46		
<b>256</b>	02,03,04,08		
<b>257</b>	01,02,03,04,05,06,07		
<b>258</b>	01,02,03,04,05,06,07,08		

## TESORERÍA MUNICIPAL DE CHIHUAHUA

## VALORES UNITARIOS PARA CORREDORES URBANOS PARA EL EJERCICIO FISCAL 2017

## VALOR UNITARIO POR M2.

<b>362</b>	83		\$ 690.00
<b>264</b>	07,09,11,15,16,25,48,55	VÍAS FFCC-INDUSTRIAL 2	\$ 870.00
<b>362</b>	01,02,03,04,05,06,07		
<b>300</b>	01,02,03,04	INDUSTRIAL 2-CARLOS PACHECO VILLALOBOS	\$ 690.00
<b>JULIÁN CARRILLO</b>			
<b>001</b>	19,26	NOVENA-INDEPENDENCIA	\$ 2,300.00
<b>011</b>	01,02,04,07,08,09,10		
<b>001</b>	15,16,17,18,20,21,23,24,25,27	INDEPENDENCIA-MELCHOR OCAMPO	\$ 2,470.00
<b>001</b>	14	MELCHOR OCAMPO-CALLE 14	\$ 2,080.00
<b>002</b>	01		
<b>020</b>	05,06,07,10,11		
<b>LA JUNTA AV. (PROF. JESÚS LUJAN GUTIÉRREZ AV.)</b>			
<b>174</b>	29,30,31,32,33,34,35,36,37,38,39,40,41, 42,43,44,45,46,47,48,49,56,57,60,61,62, 63,64,65	TAMAULIPAS-TEÓFILO BORUNDA ORTIZ	\$ 810.00
<b>242</b>	01,19		
<b>179</b>	07,09		
<b>LA JUNTA AV. (PROF. JESÚS LUJAN GUTIÉRREZ AV.)</b>			
<b>062</b>	03,05,08	TEÓFILO BORUNDA ORTIZ-BENITO JUÁREZ GARCÍA	\$ 810.00
<b>078</b>	01,02,08		
<b>249</b>	03		
<b>LIBERTAD</b>			
<b>002</b>	16	GUSTAVO DÍAZ ORDAZ-MELCHOR OCAMPO	\$ 2,300.00

## TESORERÍA MUNICIPAL DE CHIHUAHUA

## VALORES UNITARIOS PARA CORREDORES URBANOS PARA EL EJERCICIO FISCAL 2017

## VALOR UNITARIO POR M2.

<b>020</b>	29,30		
<b>021</b>	01,02,03,		
<b>002</b>	17,18,19,	MELCHOR OCAMPO-INDEPENDENCIA	\$ 5,300.00
<b>003</b>	01,02		
<b>011</b>	28,29,30,31	INDEPENDENCIA-VENUSTIANO CARRANZA	\$ 6,800.00
<b>012</b>	01,02,03,07		
<b>026</b>	19,20,21,22,23,	VENUSTIANO CARRANZA-CALLE 21	\$ 2,590.00
<b>027</b>	01,02,03		
<b>039</b>	04,25,		
<b>LIBERTADORES AV.</b>			
<b>414</b>	30,31,33,35,37,39	LOMAS DE SAN DIEGO-PROL. UNIDAD	\$ 810.00
<b>448</b>	04,09,50,93		
<b>431</b>	01,02,03,04,05,06,07,09,10,11,12,13,14, 20,21	PRÓL. UNIDAD-PERIF. DE LA JUVENTUD	\$ 810.00
<b>430</b>	61,65,73,77,109,110,111,112,113,118,1 19,120	RINCONADA DE LA SIERRA DEL ROSARIO - BAHÍA DE SAN QUINTÍN	\$ 1,610.00
<b>414</b>	42,44,46,48,50,52,54,60,64,65,66,73,80, 92,94,98	BAHÍA DE SAN QUINTÍN- LOMAS DE SAN DIEGO	\$ 1,270.00
<b>LOS NOGALES AV.</b>			
<b>343</b>	1	ARROYO EL SAUZ-CRISTOBAL COLON	\$ 1,430.00
<b>347</b>	02,03,04,		
<b>405</b>	102,106,109,110,111,113,114,		
<b>320</b>	10,11,71,72,73,74,75,76	CRISTÓBAL COLÓN-SOSA VERA	\$ 830.00
<b>338</b>	01,91		
<b>422</b>	77,81,96,105,		
<b>446</b>	44,54,88,89,91,92,94,95,97,98,100		

## TESORERÍA MUNICIPAL DE CHIHUAHUA

## VALORES UNITARIOS PARA CORREDORES URBANOS PARA EL EJERCICIO FISCAL 2017

## VALOR UNITARIO POR M2.

<b>338</b>	64,70,85,86,90	SOSA VERA-DE LAS INDUSTRIAS	\$ 920.00
<b>422</b>	50,52,59,98,106		
<b>419</b>	51,52	DE LAS INDUSTRIAS-VENCEREMOS	\$ 690.00
<b>422</b>	99		
<b>409</b>	31,32,	VENCEREMOS-VIALIDAD SACRAMENTO	\$ 640.00
<b>417</b>	20,21,23,24,25,27,28,31,32,33,34,47		
<b>421</b>	28,29,31,32,33,34,35,49		
<b>439</b>	43,79,84,87,92,99		
<b>462</b>	01,06,41,57,61,81,85,87,96,99	CIRCUITO UNIVERSITARIO-HASTA FRACC.PROVINCIA DE SANTA CLARA	\$ 1,720.00
<b>MANUEL DOBLADO</b>			
<b>002</b>	02,08,09,10,12,13,14,15,21	OCAMPO-INDEPENDENCIA	\$ 2,890.00
<b>011</b>	03,20,21,22,23,24,25,	INDEPENDENCIA-VICENTE RAMON GUERRERO SALDAÑA	\$ 2,300.00
<b>MANUEL GÓMEZ MORÍN (CALLE 27)</b>			
<b>039</b>	21	20 DE NOVIEMBRE-ROSALES	\$ 2,580.00
<b>040</b>	08,15		
<b>041</b>	02,04,05,08,10		
<b>245</b>	07,10,13,16		
<b>038</b>	02,04,08,09,16,17,19,22,23,24	ROSALES-TEÓFILO BORUNDA ORTIZ	\$ 2,990.00
<b>039</b>	03,07,13,18,26		
<b>245</b>	01,03,05,		
<b>122</b>	06,12,13,18,25	TEÓFILO BORUNDA ORTIZ-DIVISION DEL NORTE	\$ 1,380.00
<b>139</b>	06,13,20,21		
<b>140</b>	04,08		
<b>141</b>	04,08		

## TESORERÍA MUNICIPAL DE CHIHUAHUA

## VALORES UNITARIOS PARA CORREDORES URBANOS PARA EL EJERCICIO FISCAL 2017

## VALOR UNITARIO POR M2.

<b>161</b>	01,02,07,12,13		
<b>162</b>	01,02,06,12,13,33,35,36,37,38		
<b>MANUEL GONZÁLEZ COSSÍO</b>			
<b>192</b>	08,09,17,18,32,33,43,44,45,47, 56, 57,58,67,68	DE LAS AMÉRICAS-PINO	\$ 1,090.00
<b>219</b>	10,11,12,22,23,38,39,49,50,59,60,70,71	PINO-IGNACIO ZARAGOZA	\$ 980.00
<b>MANUEL OJINAGA CASTAÑEDA</b>			
<b>012</b>	08,09,10,11,13,14,15,16	VICENTE RAMÓN GUERRERO SALDAÑA- INDEPENDENCIA	\$ 3,110.00
<b>003</b>	07,08,09,10,11,12	INDEPENDENCIA-CALLE 14	\$ 2,770.00
<b>021</b>	07,08,09,10,11		
<b>MARÍA ELENA HERNÁNDEZ (23 DE NOVIEMBRE)</b>			
<b>269</b>	01,02,03,36,37,73,80	AV. VENCEREMOS O FERROCARRIL-DORADOS DE VILLA	\$ 520.00
<b>279</b>	84,85,86,87,92,94,95,97	DORADOS DE VILLA-PASCUAL OROZCO	\$ 520.00
<b>278</b>	76,77,78,79,80,81	PASCUAL OROZCO-2 DE OCTUBRE	\$ 520.00
<b>276</b>	75,76,77,90,91	2 DE OCTUBRE-RAMON CORDOVA	\$ 520.00
<b>275</b>	88,89,91	TECNOLÓGICO-RAMON CORDOVA	\$ 520.00
<b>MELCHOR JOAQUÍN GUASPE ROSELLO</b>			
<b>070</b>	20,21,24,28,31,34	CALLE 50-CALLE 44	\$ 640.00
<b>061</b>	21,22,25,26,28,29,30	CALLE 44-CALLE 38	\$ 640.00
<b>250</b>	13,14,15,16,17,18,19,21, 22,23,24	CALLE 38-CALLE 28	\$ 640.00
<b>049</b>	12,13,14,15,16,17,18,19,20,21,22,23,24, 25,	CALLE 28-VIALIDAD CH-P	\$ 640.00
<b>010</b>	01,05,06,07,08,09,11,13,14,17,18,19,20, 30	VIALIDAD CH-P- AV. INDEPENDENCIA	\$ 750.00

## TESORERÍA MUNICIPAL DE CHIHUAHUA

## VALORES UNITARIOS PARA CORREDORES URBANOS PARA EL EJERCICIO FISCAL 2017

## VALOR UNITARIO POR M2.

**MELCHOR OCAMPO AV.**

<b>099</b>	04,06,48,49	AV, DEZA Y ULLOA-AV. TEOFILO BORUNDA	\$ 2,180.00
<b>001</b>	02,03,06,07,08,14,15,20,27	TEÓFILO BORUNDA-NIÑOS HÉROES	\$ 2,180.00
<b>002</b>	01		
<b>002</b>	02,07,08,11,12,16,17,20,23	NIÑOS HÉROES-CORONADO	\$ 3,690.00
<b>003</b>	01,04,07,10,13,16		
<b>004</b>	03,04,		
<b>021</b>	03,06,09,11,13		
<b>004</b>	09,10,15,16,17,21	CORONADO-20 DE NOVIEMBRE	\$ 2,650.00
<b>022</b>	01,05,09,12		
<b>035</b>	05,06,10,15,21,23		

**MELCHOR OCAMPO AV.**

<b>009</b>	03,04,12,13	20 DE NOVIEMBRE-JOSE FUENTES MARES	\$ 1,960.00
<b>010</b>	01,02,05		
<b>023</b>	01,04,07,10		
<b>024</b>	02,03,04,10,11,15,16,17		
<b>025</b>	02,03,04,05,09,10,13,14, 17,18,21		
<b>036</b>	06,14,21,22		

**MERCURIO**

<b>170</b>	01,02	HEROICO COLEGIO MILITAR -TECNÓLOGICO	\$ 1,040.00
<b>171</b>	03,04		
<b>172</b>	25,26,27		
<b>176</b>	03,07,13,14,15,16		

**MIGUEL BARRAGÁN**

## TESORERÍA MUNICIPAL DE CHIHUAHUA

## VALORES UNITARIOS PARA CORREDORES URBANOS PARA EL EJERCICIO FISCAL 2017

## VALOR UNITARIO POR M2.

<b>230</b>	03,09,23,33,40	IGNACIO ZARAGOZA-PINABETE	\$ 920.00
<b>231</b>	02,03,19,25,31,35,38,40	PINABETE-RÍO AROS	
<b>232</b>	04,07,10,35,36,39	RÍO AROS-JUAN ESCUTIA	
<b>233</b>	03,49,50,56,89,90,94	JUAN ESCUTIA-FRANCISCO VILLA	
<b>306</b>	02,12,22,32		
<b>MIGUEL DE CERVANTES SAAVEDRA AV. (LEÓN TOLSTOI AV.)</b>			
<b>320</b>	01,03,04,14	CRISTÓBAL COLÓN-RUDYARD KIPLING	\$ 400.00
<b>MIGUEL SIGALA</b>			
<b>446</b>	21,22,23,24,25,26,33,34,35,36,37,55,56, 90	CARR. PANAMERICANA-2 DE OCTUBRE	\$ 640.00
<b>442</b>	49,52,54,93,96		
<b>MIGUELITOS (12 DE OCTUBRE)</b>			
<b>145</b>	26,28,29,30,31,33,46,47,48,49,	CALLE 28 (POLITÉCNICO NACIONAL)-CALLE 34 (GLADIOLAS)	\$ 920.00
<b>152</b>	32,33,34,35,36,37,38,39,40,41,42,43,44, 45,46	CALLE 34(GLADIOLAS)-CALLE 66 (LIRIOS)	\$ 920.00
<b>153</b>	28,29,31,33,35,37,39,41,43,45,47,49,51, 56,57,59,71	CALLE 66 (LIRIOS)-DE LA JUVENTUD ( LUIS DONALDO COLOSIO)	\$ 640.00
<b>155</b>	17,18,19,20,22,23,24,26,28,31,35,40,45, 50,55,59,64,72		
<b>MIRADOR AV.</b>			
<b>032</b>	04,05,08,09,10	CUAUHTEMOC-LISBOA	\$ 1,150.00
<b>118</b>	01,02,05,06,08,09,10,11,12,13,15, 16,17		\$ 1,370.00
<b>099</b>	43,53	LISBOA-BOMBAY	\$ 1,380.00
<b>119</b>	01,04,07,10,13,19,20,21		
<b>177</b>	01,03,06,10,14,18		
<b>178</b>	04,08,12,16		
<b>316</b>	01,02,03,04,05,06,07,08,09,10,11,14,15		

## TESORERÍA MUNICIPAL DE CHIHUAHUA

## VALORES UNITARIOS PARA CORREDORES URBANOS PARA EL EJERCICIO FISCAL 2017

## VALOR UNITARIO POR M2.

<b>323</b>	13,17,18,19,20,21,22,23,26,27,28,29,30, 31	BOMBAY-RÍO DE JANEIRO	\$ 2,420.00
<b>350</b>	18,19,21		
<b>MIRADOR AV.</b>			
<b>323</b>	40,41,42,55,56,68,75,76,96	RÍO DE JANEIRO-DE LA JUVENTUD (LUIS DONALDO COLOSIOMURRIETA)	\$ 2,420.00
<b>325</b>	02,14,15,16,17,23,24,25,26,27,28,29,30, 31		
<b>MISIÓN DE SANTA BÁRBARA</b>			
<b>363</b>	27,28,29,30,31,32,34,35,36,37,38,39,40, 41,42,43,44,45,46,71	LOURDES CREEL MULLER-FRANCISCO R. ALMADA	\$ 600.00
<b>366</b>	58		
<b>MONTE ALBÁN</b>			
<b>412</b>	05,12,16,17,20,22,23,51,52,73, 75,76,78,79,83,110,111,112	HEROICO COLEGIO MILITAR -VIALIDAD SACRAMENTO	\$ 955.00
<b>234</b>	02,03,04,05,06,38,39,40,41,42,47,48,49, 52	VIALIDAD SACRAMENTO- AV. VENCEREMOS	\$ 955.00
<b>MONTE ÉVEREST</b>			
<b>412</b>	18,19,21,22,23,24,25,26,28,29, 30,31,32,33,34,35,36,37,38,39	MONTE ALBÁN-AV. LOS NOGALES	\$ 910.00
<b>410</b>	01,16,17,18,19,20,21,22,43,44,56,57,69, 70,81,82,97,98		
<b>439</b>	25,26,27,28,29,30,38,39,40, 41, 52,57,61,65,91,93,95,96, 97, 99, 101		
<b>NIÑOS HÉROES AV.</b>			
<b>002</b>	01,23	TEOFILO RORINDA ORTIZ-MELCHOR OCAMPO	\$ 2,080.00



## TESORERÍA MUNICIPAL DE CHIHUAHUA

## VALORES UNITARIOS PARA CORREDORES URBANOS PARA EL EJERCICIO FISCAL 2017

## VALOR UNITARIO POR M2.

<b>020</b>	08,09,15,17,18,19,20,31,32,33	TEOTILO BORONDA CRUZ-MELCHOR OCAMPO	\$ 2,000.00
<b>001</b>	20,22,23,24,25	MELCHOR OCAMPO-INDEPENDENCIA	\$ 3,930.00
<b>002</b>	03,05,06,20,22,24,25		
<b>001</b>	26	INDEPENDENCIA-UNIVERSIDAD	\$ 3,690.00
<b>002</b>	22		
<b>011</b>	04,07,08,09,10,11,12,13,17,18,19		
<b>026</b>	02,03,04,05,06,07,09,11	UNIVERSIDAD-CRISTÓBAL COLÓN	\$ 2,990.00
<b>038</b>	05,06,07,08,09,10,12,13,16,17,18		
<b>050</b>	05,06,07,10		
<b>NUEVA ESPAÑA AV.</b>			
<b>326</b>	03,04	VIALIDAD CH-P-FUENTES MARES	\$ 920.00
<b>326</b>	45,79,80	FUENTES MARES-CALLE 20	\$ 830.00
<b>357</b>	78		
<b>357</b>	10,11,14,16,18,23,24,32,33,35,37,39,42, 44,48,49,54,56,57,61,63,64	CALLE 20-QUINTA	\$ 690.00
<b>364</b>	53		
<b>366</b>	40,54,55,56		
<b>357</b>	21,77	QUINTA-FRANCISCO R. ALMADA	\$ 640.00
<b>329</b>	83,84		
<b>364</b>	06,08,10,12,17,61,36,37,38,39,53,54,55, 56,57,60		
<b>370</b>	03,04,08		
<b>370</b>	67,68,73,74,79,80,85,86	FRANCISCO R. ALMADA-ALFREDO BRECEDA (ANTES CALLE 31)	\$ 280.00
<b>PALESTINA AV. (TABALAOPA AV.)</b>			

## TESORERÍA MUNICIPAL DE CHIHUAHUA

## VALORES UNITARIOS PARA CORREDORES URBANOS PARA EL EJERCICIO FISCAL 2017

## VALOR UNITARIO POR M2.

<b>270</b>	02,22,43,44,51,60,61,64,65,68,69,72,73, 77,79,83,86	AV. AEROPUERTO-C. DE LOS GIRASOLES	\$ 600.00
<b>271</b>	01,02,04,05,06,07,08,09,10,11,12,13,14	DE LOS GIRASOLES(CALLE 20)-CARR. ALDAMA	\$ 640.00
<b>280</b>	01,02,07,10,32,33	AV. FUERZA AÉREA-VICENTE LOMBARDO TOLEDANO	\$ 640.00
<b>261</b>	10,11,13,14,15		
<b>PARQUE CENTRAL AV.</b>			
<b>404</b>	101,102,103,104,105,106,107, 108,109,110,111,112,113,114, 115,116,117,118,119,120,121, 122,123,124,125,126,148,149, 150,151,152,153,154,155,156, 157,158,159,160,161,162,163, 164,165,166,203,204,205,206, 207,208,209,210,211,212,213, 214,215,216,217,219	PARQUE DE PEREDA- PARQUE DE NERVAEZ	\$ 690.00
<b>PARQUE ESPAÑA AV.</b>			
<b>404</b>	117,118,120,121,122,137,142, 143,144,159,168,169,170,171, 172,173,174,175,176,177,178, 179,180,181,182,183,184,185, 186,218,219,241, 242,243,244, 245	C. PARQUE CENTRAL-C. PARQUE LA TEJA	\$ 690.00
<b>PASCUAL OROZCO AV.</b>			
<b>142</b>	01	TECNOLÓGICO-UNIVERSIDAD	\$ 2,650.00
<b>164</b>	33,34,35,44,45,49,51,52	TECNOLÓGICO-UNIVERSIDAD	
<b>112</b>	01,19,22,23,	NICOLAS ESTRADA BOCANEGRA-ANTONIO DE MONTES	\$ 2,770.00
<b>125</b>	01,02,03,05,07,08	UNIVERSIDAD-DIVISIÓN DEL NORTE	\$ 2,770.00

## TESORERÍA MUNICIPAL DE CHIHUAHUA

## VALORES UNITARIOS PARA CORREDORES URBANOS PARA EL EJERCICIO FISCAL 2017

## VALOR UNITARIO POR M2.

<b>126</b>	04,05,06,07,08,09,10	UNIVERSIDAD-NICOLAS ESTRADA BOCANEGRA	\$ 2,770.00
<b>PASCUAL OROZCO ( DE LA COL. REVOLUCIÓN)</b>			
<b>278</b>	03,04,08,09,15,16,21,22,27,28,33,34,39, 40,45,46,51,52,57,58,63,64,69,70,75,76, 82	HOMERO-23 DE NOVIEMBRE (MARÍA ELENA HERNÁNDEZ)	\$ 580.00
<b>279</b>	01,02,03,07,08,15,16,23,24,31,32,39,40, 47,48,55,56,63,64,71,72,79,80,87,		
<b>278</b>	81	23 DE NOVIEMBRE (MARÍA ELENA HERNÁNDEZ)- FRANCISCO VILLA	\$ 580.00
<b>279</b>	92		
<b>308</b>	07,14,19,24,28,33,38,44,50,58		
<b>309</b>	08,09,18,19,26,27,33,34,42,43,51,52,60, 61,69,70,78,79,87,88,90,92,94		
<b>PASEO DEL REAL AV.</b>			
<b>455</b>	115,118,119,121,122,123, 124,125,126,127,143,144,	AV. IMPERIO-AV. JARDINES DEL SOL	\$ 890.00
<b>455</b>	11,12,13,14,32,34,35,36,37, 38,39,40,41,42	AV. IMPERIO-AV. GUILLERMO PRIETO LUJAN	
<b>452</b>	01,02,03,07,10,13	AV. GUILLERMO PRIETO LUJAN-C. DESIERTO DE MOJAVE	
<b>451</b>	06,07,08,10,16,18,19,25,28,29,31	C. DESIERTO DE- AV. LOS ARCOS SUR MOJAVE	
<b>425</b>	01,03,08,09,12,13,16,17,20,21,28,32,34, 36,39,40,42,47,48,51,52,55,56,60,61.	AV. LOS ARCOS SUR-AV. LOS PORTALES	
<b>PASEOS DEL PASTIZAL AV.</b>			
<b>404</b>	10,11,26,30,31,44,45,46,62,63	PASEOS DEL ÁRABE-AV. EQUUS	\$ 690.00
<b>408</b>	65,67,89,90,105,106,107,108,122,123		

## TESORERÍA MUNICIPAL DE CHIHUAHUA

## VALORES UNITARIOS PARA CORREDORES URBANOS PARA EL EJERCICIO FISCAL 2017

## VALOR UNITARIO POR M2.

<b>404</b>	110,112,113,114,115,110,117,118,136,1 37,138,139,140,141,142,143,144, 145,146,147,148,149,150,224,225,239,	AV. EQUUS-AV. PARQUES DE ORIENTE	\$ 690.00
<b>PASEOS ECUESTRE AV.</b>			
<b>404</b>	27,29,31,33,36,44	CFE-PASEO DE PASTIZAL	\$ 690.00
<b>408</b>	65,75,76,77,78,106,109,112,113,	PASEO DEL PASTIZAL-QUINTA REAL	\$ 690.00
<b>PELICANO</b>			
<b>348</b>	07,08,09,12,29,46,49,50,60,61, 71,73	AV. DE LAS AGUILAS-C. JACINTO CANEK O KILIMANJARO	\$ 1,010.00
<b>413</b>	21,22,23,24,25,27,28,29,30,33,55		
<b>PINO</b>			
<b>191</b>	20,21,22,23	JOSE MA. IGLESIAS-IGNACIO VALLARTA	\$ 1,090.00
<b>192</b>	01,02,03,05,06,07,08,09		
<b>218</b>	55,56,58,59		
<b>219</b>	62,64,65,66,67,68,69,70,71		
<b>191</b>	24,25,26,27	IGNACIO VALLARTA-TECNOLÓGICO	\$ 1,440.00
<b>218</b>	63,64,65,66,67		
<b>172</b>	06,07,08,09,10,30	TECNOLÓGICO-COSMOS	\$ 980.00
<b>171</b>	01,02,03,04	COSMOS-VÍAS FFCC	\$ 970.00
<b>POLITÉCNICO NACIONAL AV. (CALLE 28) (PRESA DE TECOMATLÁN)</b>			
<b>145</b>	03,06,09,12,15,18,20,21,28,33	FRANCISCO ZARCO-TEÓFILO BORUNDA	\$ 1,870.00
<b>146</b>	01,02,05,08,11,14,17		
<b>134</b>	10,25,26,28,33,34,31	TEÓFILO BORUNDA-ANTONIO ORTIZ MENA	\$ 2,490.00
<b>314</b>	57	ANTONIO ORTIZ MENA-DE LA JUVENTUD	\$ 2,900.00
<b>317</b>	07,09,11,13,14,15,46,58,59,60,62,63,69, 70,71		

## TESORERÍA MUNICIPAL DE CHIHUAHUA

## VALORES UNITARIOS PARA CORREDORES URBANOS PARA EL EJERCICIO FISCAL 2017

## VALOR UNITARIO POR M2.

**PRESA EL REJÓN**

<b>133</b>	01,02,04,05,07,08,10,11,17,18,19,20	PRESA LAS LAJAS-BLVD. ANTONIO ORTIZ MENA	\$ 2,490.00
------------	-------------------------------------	--	-------------

**PROGRESO**

<b>020</b>	01,03,05,06	TEÓFILO BORUNDA ORTIZ-CALLE DECIMA	\$ 2,080.00
<b>001</b>	05,06,14	CALLE DECIMA-MELCHOR OCAMPO	\$ 2,080.00
<b>001</b>	08,10,11,12,15,16,17,18,19	MELCHOR OCAMPO-CAMARGO	\$ 2,360.00

**REVOLUCIÓN CUBANA AV. (LOURDES ROBLES) (LOS ARCOS AV.)**

<b>442</b>	30,31,33,35,38,39,73	CRISTÓBAL COLÓN-ACEROS DE CHIHUAHUA	\$ 750.00
<b>436</b>	20,26,31,33,64,103,104		\$ 750.00

**RICARDO FLORES MAGÓN**

<b>058</b>	19,20,21,28,33,34,35,39,40,41	20 DE NOVIEMBRE-ERNESTO TALAVER (CALLE 46)	\$ 1,150.00
<b>059</b>	04,15,		
<b>144</b>	11,12,13,14,15,17,19,20,21,23,24,28,29, 52,53,54	CALLE 46-CALLE 64	\$ 1,150.00

**RIO DANUBIO**

<b>457</b>	02,03,17,18,19,20,38,39,40,65, 67,70,71,207,208,209,210,211, 212, 213, 222,223,244,265,266,294, 295,296, 297,316,317,318,329, 331,437, 438,443,468,471,475, 478,499,501,	AVENIDA CRISTOBAL COLON- C. RIO NILO	\$ 610.00
------------	--	--------------------------------------	-----------

**RIO DANUBIO**

<b>323</b>	24,25,26,38,39,40	MIRADOR-JUAN ANTONIO TRASVIÑA Y RETES	\$ 1,960.00
<b>350</b>	56,57,58,59		
<b>117</b>	28,29		

## TESORERÍA MUNICIPAL DE CHIHUAHUA

## VALORES UNITARIOS PARA CORREDORES URBANOS PARA EL EJERCICIO FISCAL 2017

## VALOR UNITARIO POR M2.

<b>117</b>	21,22	JUAN ANTONIO TRASVIÑA Y RETES-ANTONIO DE MONTES	\$ 2,180.00
<b>130</b>	15,16,20,21	ANTONIO DE MONTES-FRANCISCO VILLA	\$ 2,180.00
<b>143</b>	05,06	FRANCISCO VILLA-AV. DE LAS AMERICAS	\$ 2,180.00
<b>183</b>	04,05,31,32	AV. DE LAS AMERICAS-JOSE MARIA IGLESIAS	\$ 2,180.00
<b>SACRAMENTO VIALIDAD (CERA COLINDANTE A RIO)</b>			
<b>966</b>	*	AV. LOS NOGALES-CARRETERA CHIHUAHUA-ALDAMA	\$ 110.00
<b>SACRAMENTO VIALIDAD</b>			
<b>439</b>	43,44,45,46,48,49,50,70,97,101,	VIALIDAD LOS NOGALES-MONTE ESCANDINAVO	\$ 1,060.00
<b>410</b>	36,51,64,90,92	MONTE ESCANDINAVO-MONTE HIMALAYA	\$ 1,060.00
<b>412</b>	90,105,106	MONTE HIMALAYA-MONTE ALBAN	\$ 160.00
<b>237</b>	05,10,13,36,50,67,68	MONTE OLMOS-ARROYO MAGALLANES	\$ 1,060.00
<b>236</b>	10,37	ARROYO MAGALLANES-JUAN DE LA BARRERA	\$ 1,060.00
<b>238</b>	49,50,51,55,56,91	JUAN DE LA BARRERA-ARROYO EL MIMBRE	\$ 1,090.00
<b>181</b>	11,14,29,34	ARROYO EL MIMBRE-DR. LUIS ESTAVILLO MUÑOZ	\$ 1,090.00
<b>180</b>	18,19,28,33,42	DR. LUIS ESTAVILLO MUÑOZ-ESTADO DE YUCATAN	\$ 1,090.00
<b>179</b>	30,31,33,34	ESTADO DE YUCATAN-ESTADO DE TABASCO	\$ 1,090.00

## TESORERÍA MUNICIPAL DE CHIHUAHUA

## VALORES UNITARIOS PARA CORREDORES URBANOS PARA EL EJERCICIO FISCAL 2017

## VALOR UNITARIO POR M2.

242	48,55	CALLE ESTADO DE TABASCO-TEÓFILO BORUNDA ORTIZ	\$ 1,090.00
<b>SAN CHARBEL</b>			
252	.	AV. TOMAS VALLES VIVAR-HACIENDA DE LOS MORALES	\$ 4,080.00
<b>SAN FELIPE AV.</b>			
112	01,14,19,20,21,22,23	PASCUAL OROZCO-ANTONIO DE MONTES	\$ 2,080.00
101	01,02,03,11	ANTONIO DE MONTES- ANTONIO DEZA Y ULLOA	\$ 2,080.00
102	07,08,09		
350	05,06,18,19	ANTONIO DEZA Y ULLOA-MIRADOR	\$ 2,080.00
<b>SAN MIGUEL EL GRANDE AV.</b>			
456	03,04,05,07,09,11,13,40,42,49,50,51,52, 53,54	EUGENIO DANERI- COLEGIO MIRAFLORES	\$ 1,610.00
458	01,03,06,09,14,53,59,71,91,92,	COLEGIO DE MIRAFLORES- CORDILLERA ANDINA	\$ 1,610.00
449	30,34,72,91	CORDILLERA ANDINA-VERTICE SUR	\$ 1,610.00
344	03	VERTICE SUR O CAMPO DEL SUR- PROLONGACION HOMERO	\$ 1,380.00
<b>SICILIA VIA</b>			
348	71,72,73	DE LA JUVENTUD-FRANCISCO VILLA	\$ 2,550.00
<b>SICOMORO</b>			
239	18,19,20,21,22,23,24,25	HERÓICO COLEGIO MILITAR-GRAL PEDRO MARIA AMAYA (DERECHO DE VÍA)	\$ 460.00
171	01,02,05,06	DERECHO DE VÍA FFCC-COSMOS (AMERICA LATINA)	\$ 1,180.00
229	04,05,41,43,		

## TESORERÍA MUNICIPAL DE CHIHUAHUA

## VALORES UNITARIOS PARA CORREDORES URBANOS PARA EL EJERCICIO FISCAL 2017

## VALOR UNITARIO POR M2.

<b>229</b>	07,19,20,22,23,24,25,26,30,33,42,43	AMERICA LATINA-TECNOLÓGICO	\$ 1,180.00
<b>218</b>	14,15,16,17,18,19,20,21,22,23,24,25,26, 27,28,29,30,31,32,33	TECNOLÓGICO-JOSE MARTI PEREZ	\$ 1,090.00
<b>219</b>	26,28,30,32,34,35,36,37,38,39,40,41,42, 43,44,45,46,47,48,49,50,51	JOSE MARTI PEREZ-JOSE MARIA IGLESIAS	\$ 1,090.00
<b>SILVESTRE TERRAZAS AV.</b>			
<b>153</b>	01,02,03,04,17,18,21,22,24,26,27,28,30, 32,34,36,61,62,63,64,65,66,69	RICARDO FLORES MAGÓN-CALLE 90 (GLORIETA)	\$ 1,040.00
<b>158</b>	01,02,03,77,80,81	CALLE 90 (GLORIETA)-CALLE 120	\$ 690.00
<b>157</b>	01		
<b>273</b>	19,40,41,61,62,63,64,84		
<b>324</b>	01,02,03,07,40,44,53,60		
<b>SIMÓN BOLÍVAR PALACIOS PASEO</b>			
<b>004</b>	14,17,19,20,22,23	OCAMPO-INDEPENDENCIA	\$ 2,300.00
<b>005</b>	01,02,03,04		
<b>022</b>	01,02,03		
<b>013</b>	11,12,13,14,15	INDEPENDENCIA-VICENTE GUERRERO	
<b>014</b>	01,02,03,05		
<b>TEÓFILO BORUNDA ORTIZ NORTE AV.</b>			
<b>242</b>	19,29,44,55,58,62,68,70	VICENTE LOMBARDO TOLEDANO- TECNOLÓGICO	\$ 1,040.00
<b>174</b>	65,73		
<b>169</b>	20,24,25,26,27		
<b>161</b>	13,14,15,16	TECNOLÓGICO-AV. UNIVERSIDAD	\$ 2,990.00
<b>122</b>	19,20,22,24,25,26,27		
<b>109</b>	16,18,19,20,23,24,25,26,28	UNIVERSIDAD-LISBOA	\$ 2,770.00
<b>099</b>	15		
<b>119</b>	16		



## TESORERÍA MUNICIPAL DE CHIHUAHUA

## VALORES UNITARIOS PARA CORREDORES URBANOS PARA EL EJERCICIO FISCAL 2017

## VALOR UNITARIO POR M2.

<b>118</b>	03,04,07,09,11,13,15,16,17,19	LISBOA-POLITECNICO NACIONAL	\$ 2,180.00
<b>240</b>	12,13		
<b>132</b>	03,17,18		
<b>134</b>	01		
<b>134</b>	02,03,04	POLITÉCNICO NACIONAL-JUVENTUD	\$ 1,980.00
<b>314</b>	25,26,29,45,48,49		
<b>966</b>	*	HACIENDA DEL REAL- CARRETERA CUAHUTEMOC	\$ 190.00
<b>TEÓFILO BORUNDA ORTIZ NORTE AV.</b>			
<b>157</b>	41,50,51	DE LA JUVENTUD - U.V.M	\$ 1,150.00
<b>158</b>	52		
<b>159</b>	09,10,71,199		
<b>160</b>	99		
<b>314</b>	24,111,116,117,118		
<b>966</b>	08,09,10,11,19,86,91,98	DE LA JUVENTUD - MONTEVERDE	\$ 1,130.00
<b>435</b>	01,04,08,14,15,16,19,20,30,31, 32, 36,37,38,41,42,46,77,84,94	U.V.M - CARRETERA CHIHUAHUA CUAHUTEMOC	\$ 750.00

## TESORERÍA MUNICIPAL DE CHIHUAHUA

## VALORES UNITARIOS PARA CORREDORES URBANOS PARA EL EJERCICIO FISCAL 2017

## VALOR UNITARIO POR M2.

<b>966</b>	05,07,10,18,19,20,80,90,93, 98,99		
<b>131</b>	04	DE LA JUVENTUD-GUADALUPE	\$ 1,730.00
<b>145</b>	33,43,40,41		
<b>146</b>	02,21		
<b>152</b>	01,02,03,22,23,24,25		
<b>155</b>	01,02,03,04,36,41,46,51,56,60,65		
<b>TEÓFILO BORUNDA ORTIZ SUR AV.</b>			
<b>001</b>	01,02,03,04,09,11,12	GUADALUPE-AV. UNIVERSIDAD	\$ 2,990.00
<b>011</b>	01,02,04,05,06		
<b>020</b>	01,02,04,08,18		
<b>032</b>	02,03,04,05,06,07		
<b>131</b>	08		
<b>TEÓFILO BORUNDA ORTIZ SUR AV.</b>			
<b>026</b>	01,24,25	AV. UNIVERSIDAD-CRISTÓBAL COLÓN	\$ 3,460.00
<b>038</b>	01,02,22		
<b>050</b>	01,02,08		
<b>062</b>	01,03,04,09,12	CRISTÓBAL COLÓN-AV. LA JUNTA	\$ 810.00
<b>249</b>	03,04	AV. LA JUNTA-VICENTE LOMBARDO TOLEDANO	\$ 810.00
<b>966</b>	*	HACIENDA DEL REAL- CARRETERA CUAHUTEMOC	\$ 190.00
<b>TRANSFORMACIÓN AV.</b>			
<b>440</b>	28,29,30,32	CRISTÓBAL COLÓN-LATERAL 42	\$ 290.00
<b>903</b>	33,34,35,36,37,38,39,40,41,42,43,44,45, 46,47,48,49	LATERAL 42-LATERAL 25	\$ 660.00

## TESORERÍA MUNICIPAL DE CHIHUAHUA

## VALORES UNITARIOS PARA CORREDORES URBANOS PARA EL EJERCICIO FISCAL 2017

## VALOR UNITARIO POR M2.

<b>904</b>	11,12,13,14,15,16,17,18,19,20,21,22,23, 24,25,26,27	LATERAL 25-PROLONGACIÓN DE LA AV. DE LAS INDUSTRIAS	\$ 170.00
<b>411</b>	53	CRISTÓBAL COLÓN-CALLE 16 / ÁRBOL DE HIERRO (TRAMO INDUSTRIAL)	\$ 460.00
<b>411</b>	01,61	DEL ÁRBOL DE HIERRO-DE LA REALEZA	\$ 690.00
<b>TOMAS VALLES VIVAR</b>			
<b>252</b>	2,7,13,18,19,20,27,35,36,51,56, 70,73	CALLE VISTA DE SOL- DE LA CANTERA AV.	\$ 3,060.00
<b>TOSCANA AV.</b>			
<b>463</b>	01,03,04,06,07,08,09,10,28,30,31, 32,33,40,	DE LA CANTERA AV. - C. FLORENCIA	\$ 1,920.00
<b>UNIVERSIDAD AV.</b>			
<b>109</b>	04,05,25,26,28	TEÓFILO BORUNDA-AGUSTÍN ESCUDERO	\$ 2,990.00
<b>122</b>	01,07,14,26,27		
<b>123</b>	03,07,08,13,	AGUSTÍN ESCUDERO-DIVISIÓN DEL NORTE	\$ 3,860.00
<b>124</b>	03,06		
<b>139</b>	01,07,14		
<b>140</b>	01,05		
<b>141</b>	01,05		
<b>125</b>	01,06	DIVISIÓN DEL NORTE-PASCUAL OROZCO	\$ 3,580.00
<b>142</b>	01		
<b>UNIVERSIDAD AV.</b>			
<b>143</b>	11,12	PASCUAL OROZCO-DE LAS AMÉRICAS	\$ 3,460.00
<b>164</b>	10,16,22,29,33,48		
<b>241</b>	02,04,06,08,16		
<b>VALENTÍN GÓMEZ FARÍAS</b>			
<b>003</b>	16,17,18	OCAMPO-INDEPENDENCIA	\$ 2,300.00
<b>004</b>	04,05,06		

## TESORERÍA MUNICIPAL DE CHIHUAHUA

## VALORES UNITARIOS PARA CORREDORES URBANOS PARA EL EJERCICIO FISCAL 2017

## VALOR UNITARIO POR M2.

<b>013</b>	04,05,09,10	INDEPENDENCIA-QUINTA	\$ 2,080.00
<b>VENCEREMOS AV.</b>			
<b>421</b>	01,03,06,09,11,13,15,17,20,22, 28	HACIENDA LA HACIENDITA-LOS NOGALES	\$ 290.00
<b>420</b>	06,07,14,20,23,30,35,47,54,62,70,71,89	LOS NOGALES-HOMERO	\$ 350.00
<b>421</b>	32,36		
<b>VENUSTIANO CARRANZA AV. (CALLE 11)</b>			
<b>011</b>	04,06,19,22,27	TEÓFILO BORUNDA ORTIZ-BENITO PABLO JUÁREZ GARCÍA	\$ 4,030.00
<b>026</b>	02,06,14,24,25		
<b>011</b>	31	BENITO PABLO JUÁREZ GARCÍA-JOSE IGNACIO ALLENDE	\$ 5,300.00
<b>026</b>	19		
<b>012</b>	07,12,18		
<b>027</b>	01,04,10		
<b>013</b>	08		
<b>014</b>	05,09,15	JOSÉ IGNACIO DE ALLENDE UNZAGA-20 DE NOVIEMBRE	\$ 2,530.00
<b>015</b>	05,09,11,16		
<b>027</b>	13,15,18,22,26,28,30		
<b>028</b>	01,03,08		
<b>VICENTE LOMBARDO TOLEDANO AV.</b>			
<b>249</b>	01	TEÓFILO BORUNDA ORTIZ-PROGRESO (ACERA DEL RÍO)	\$ 870.00
<b>261</b>	14,15,31,46,49		
<b>263</b>	01,02,03,04,05,06,07,08,09,10,11,13,24, 25,26,27,28		
<b>249</b>	02,04		

## TESORERÍA MUNICIPAL DE CHIHUAHUA

## VALORES UNITARIOS PARA CORREDORES URBANOS PARA EL EJERCICIO FISCAL 2017

## VALOR UNITARIO POR M2.

<b>261</b>	16,18,20,25,	TEÓFILO BORUNDA ORTIZ-PROGRESO (ACERA CERRO)	\$ 870.00
<b>263</b>	01,02,03,04,05,06,07,08,09,10,11,12,13, 14,15,20,22,23,24,25,26,27,28	TEÓFILO BORUNDA ORTIZ-PROGRESO (ACERA CERRO)	\$ 870.00
<b>280</b>	26,27,28,30,31,33,34, 35,36,37,38,39,40	PROGRESO (ACERA CERRO)-BELISARIO DOMÍNGUEZ	\$ 580.00
<b>254</b>	02,03,07,08,12,13,17,18,22,23,27,28,31, 32,35,36	BELISARIO-JUAN PABLO II	\$ 690.00
<b>280</b>	22,24,25,41,42,43,44,69		
<b>256</b>	20,27,35,44,54,64,75,87	JUAN PABLO II-SIERRA MADRE ORIENTAL	\$ 470.00
<b>257</b>	01,02,08,09,15,16,22,23,29,30,36,37,		
<b>416</b>	02,13,14,24,34,43,51,58,64,97, 98		
<b>VICENTE LOMBARDO TOLEDANO AV.</b>			
<b>402</b>	10,11,12,13,73,74	SIERRA MADRE ORIENTAL-CARRETERA CHIHUAHUA-DELICIAS	\$ 230.00
<b>416</b>	91,92,93,		
<b>VICENTE RAMÓN GUERRERO SALDAÑA AV. (JOSUÉ NERI SANTOS)</b>			
<b>011</b>	03,09,10,17,18,22,25,26,30,31	JULIAN CARRILLO-LIBERTAD	\$ 3,060.00
<b>012</b>	03,06,07,11,12,16,18	LIBERTAD-IGNACIO ALLENDE UZANGA	\$ 3,060.00
<b>013</b>	07,08	IGNACIO ALLENDE UZANGA-PASEO SIMON BOLIVAR	\$ 3,060.00
<b>VICENTE RIVAPALACIO</b>			
<b>139</b>	01,02,03,04,05,06	UNIVERSIDAD-MANUEL GOMEZ MORIN(CALLE 27)	\$ 1,960.00
<b>140</b>	05,06,07,08		
<b>162</b>	01,03,04,18,19,25,29,33	MANUEL GOMEZ MORIN (CALLE 27)-TECNOLOGICO	\$ 1,960.00
<b>VISTA DEL SOL CALLE</b>			
<b>313</b>	15,16	PERIFERICO DE LA JUVENTUD-AV TOMAS VALLES VIVAR	\$ 3,570.00

<b>TESORERÍA MUNICIPAL DE CHIHUAHUA</b>			
<b>TABLAS DE VALORES PARA EL EJERCICIO FISCAL 2017</b>			
<b>VALORES UNITARIOS DE SUELO PARA CALLES PEATONALES DEL CENTRO HISTÓRICO</b>			
<b>SECTOR</b>	<b>MANZANAS</b>	<b>TRAMO</b>	<b>VALOR UNITARIO POR M2.</b>
<b>AV. MELCHOR OCAMPO- AV. INDEPENDENCIA</b>			
<b>002</b>	18,19		
<b>003</b>	02,05,06,09,12,15,18	DE: BENITO PABLO JUÁREZ GARCÍA A: JUAN ALDAMA GONZÁLEZ( ZONA PEATONAL)	\$6,830.00
<b>AV. INDEPENDENCIA- VICENTE RAMÓN GUERRERO SALDAÑA AV. (JOSUÉ NERI SANTOS)</b>			
<b>011</b>	28,29,30,31		
<b>012</b>	01,02,03,04,05,06,07,17	DE: BENITO PABLO JUÁREZ GARCÍA A: JUAN ALDAMA GONZÁLEZ(ZONA PEATONAL)	\$6,830.00
<b>012</b>	08, 13	DE: BENITO PABLO JUÁREZ GARCÍA A VALENTIN GÓMEZ FARIAS (ZONA PEATONAL)	\$5,780.00
<b>013</b>	01, 04	DE: BENITO PABLO JUÁREZ GARCÍA A VALENTIN GÓMEZ FARIAS (ZONA PEATONAL)	\$6,830.00
<b>026</b>	19	DE: BENITO PABLO JUÁREZ GARCÍA A VALENTIN GÓMEZ FARIAS (ZONA PEATONAL)	\$6,830.00
<b>027</b>	01,	DE: BENITO PABLO JUÁREZ GARCÍA A VALENTIN GÓMEZ FARIAS (ZONA PEATONAL)	\$6,830.00

TESORERÍA MUNICIPAL DE CHIHUAHUA TABLAS DE VALORES PARA EL EJERCICIO FISCAL 2017			
VALORES UNITARIOS DE SUELO PARA FRANJAS DEL CENTRO DE LA CIUDAD			
SECTOR	MANZANAS	TRAMO	VALOR UNITARIO POR M2.
<b>GUSTAVO DIAZ ORDAZ-BLVD. MELCHOR OCAMPO AV.</b>			
01	01,02,05,06,14	DE: TEOFILO BORUNDA ORTIZ (SUR) A: BENITO PABLO JUÁREZ GARCÍA	\$1,710.00
02	02,03,05,06,08,09, 10,12,13,14,15,20, 21,24,25,26,27,28	DE: JULIAN CARRILLO A: BENITO PABLO JUÁREZ GARCÍA	\$1,710.00
20	01,03,04,05,07,08, 09,10,11,12,13,15, 17,18,19,20,23,24, 25,26,27,28,31,32, 33	DE: TEOFILO BORUNDA ORTIZ (SUR) A: BENITO PABLO JUÁREZ GARCÍA	\$1,710.00
02	16,17	DE: BENITO PABLO JUÁREZ GARCÍA A: LIBERTAD	\$1,850.00
20	29,30	DE: BENITO PABLO JUÁREZ GARCÍA A: LIBERTAD	\$1,850.00
<b>GUSTAVO DIAZ ORDAZ-BLVD. MELCHOR OCAMPO AV.</b>			
21	01,02,03,04,05,06	DE: LIBERTAD A: JUAN ALDAMA GONZÁLEZ	\$1,850.00
04	01,02,03,07,08,09, 15,16,21	DE: IGNACIO ALLENDE A: SIMON BOLIVAR.	\$1,710.00
21	07,08,09,10,11,12, 13	DE: JUAN ALDAMA GONZALEZ A: IGNACIO ALLENDE.	\$1,710.00
33	06,09,10,14,15	DE: JUAN ALDAMA GONZALEZ A: 1 DE MAYO	\$1,710.00
34	01,02,03,04,05,06, 07,08,09,11	DE: IGNACIO ALLENDE A: 1 DE MAYO	\$1,710.00
35	02,03,04,05,06,08, 09,10,12,13,14,15, 17,18,19,20,21,22, 23	DE: 1 DE MAYO A: 20 DE NOVIEMBRE	\$1,590.00
<b>MELCHOR OCAMPO AV.- INDEPENDENCIA AV.</b>			
01	03,04,07,08,09,10, 11,15,16,17,18,20, 21,22,23,24,25,27	DE: C. NIÑOS HEROES A: BENITO PABLO JUÁREZ GARCÍA	\$2,640.00
002	02,03,05,06,08,09, 10,12,13,14,15,20, 21,24,25,26,27,28		\$2,640.00
002	17	DE: LIBERTAD A: BENITO PABLO JUÁREZ GARCÍA	\$2,910.00
003	01,04,05,06,07,08,09, 10,11,12	DE: LIBERTAD A: JOSE MARIA MORELOS Y PAVON	\$2,910.00
003	13,14,15,16,17, 18	DE: JOSÉ MARIA MORELOS Y PAVÓN A: VALENTIN GOMEZ FARIAS	\$1,980.00
<b>MELCHOR OCAMPO AV.- INDEPENDENCIA AV.</b>			
004	04,05,06,10,11,12, 13,14,17,19,20,22, 23	DE: VALENTIN GOMEZ FARIAS A: PASEO SIMON BOLIVAR Y PALACIOS	\$1,980.00

<b>TESORERÍA MUNICIPAL DE CHIHUAHUA</b> <b>TABLAS DE VALORES PARA EL EJERCICIO FISCAL 2017</b>			
<b>VALORES UNITARIOS DE SUELO PARA FRANJAS DEL CENTRO DE LA CIUDAD</b>			
<b>05</b>	01,02,03,04,05,06, 07,08,09,10,11,12, 13,14,15,16,17,18, 19,20,21,22,23	DE: PASEO SIMÓN BOLÍVAR PALACIOS A: 20 DE NOVIEMBRE	\$2,370.00
<b>22</b>	01,02,03,04,05,06, 07,08,09,10,11,12, 13,14		\$2,370.00
<b>INDEPENDENCIA AV. VENUSTIANO CARRANZA AV.</b>			
<b>01</b>	12,19,26	DE: TEÓFILO BORUNDA ORTIZ (SUR) A: NIÑOS HEROES	\$2,510.00
<b>02</b>	22		\$2,510.00
<b>11</b>	01,02,04,05,06,07, 08,09,10,18,19,26, 27,31		\$2,510.00
<b>11</b>	31	DE: AV. BENITO PABLO JUÁREZ GARCÍA A: LIBERTAD	\$3,300.00
<b>INDEPENDENCIA AV. VENUSTIANO CARRANZA AV.</b>			
<b>12</b>	7	DE: LIBERTAD A: JUAN ALDAMA GONZALEZ	\$3,300.00
<b>12</b>	08,12,13,18	DE: JUAN ALDAMA GONZÁLEZ A: IGNACIO ALLENDE DE UNZAGA	\$2,250.00
<b>13</b>	01,06,07,08	DE: JOSE MARIA MORELOS Y PAVON A: PASEO SIMON BOLIVAR	\$2,250.00
<b>14</b>	01,02,03,04,05,06, 07,08,09,10,11,12, 13,14,15	DE: PASEO SIMÓN BOLÍVAR A: JOSE MARIANO JIMENEZ MALDONADO	\$1,260.00
<b>15</b>	01,02,03,04,05,06, 07,08,09,10,11,12, 13,14,15,16,17	DE: JOSE MARIANO JIMENEZ MALDONADO A: AV. 20 DE NOVIEMBRE	\$1,260.00
<b>VENUSTIANO CARRANZA AV.-MANUEL GOMEZ MORIN ( CALLE 27)</b>			
<b>26</b>	01,02,03,04,05,06, 07,08,09,10,11,12, 13,14,15,16,17,18, 24,25	DE: TEÓFILO BORUNDA ORTIZ (SUR) A: BENITO PABLO JUÁREZ GARCÍA	\$1,490.00
<b>38</b>	01,03,05,06,07,08, 12,13,14,15,16,21, 22,23,24,25		\$1,490.00
<b>26</b>	19,20,21,22,23	DE: BENITO PABLO JUÁREZ GARCÍA A: LIBERTAD	\$2,520.00
<b>27</b>	01,02,03,04,05,06, 07,08,09,10,11,12, 13,14	DE: LIBERTAD A: NEMESIO SANTOS DEGOLLADO	\$2,520.00
<b>039</b>	01,02,03,04,05,06, 07,08,09,10,11,12, 13,14,15,16,17,18, 19,20,21,22,23,24, 25,26	DE: BENITO PABLO JUAREZ GARCIA A: NEMESIO SANTOS DEGOLLADO	\$2,520.00



<b>TESORERÍA MUNICIPAL DE CHIHUAHUA TABLAS DE VALORES PARA EL EJERCICIO FISCAL 2017</b>			
<b>VALORES UNITARIOS DE SUELO PARA FRANJAS DEL CENTRO DE LA CIUDAD</b>			
<b>VENUSTIANO CARRANZA AV.-MANUEL GOMEZ MORIN ( CALLE 27)</b>			
<b>027</b>	15,16,17,18,19,20, 21,22,23,24,25,26, 27,28,29,30,31,33	DE: NEMESIO SANTOS DEGOLLADO A: JOSE MARIANO JIMENEZ MALDONADO	\$1,260.00
<b>028</b>	01,02,03,04,05,06, 07,08,09,10,11	DE: JOSE MARIANO JIMENEZ MALDONADO A: AV. 20 DE NOVIEMBRE	\$1,260.00
<b>040</b>	01,02,03,04,05,06, 07,08,10,11,12,13, 14,15	DE: NEMESIO SANTOS DEGOLLADO A: JOSE MARIANO JIMENEZ	\$1,260.00
<b>41</b>	01,02,03,04,07	DE: JOSE MARIANO JIMENEZ A: AV. 20 DE NOVIEMBRE	\$1,260.00
<b>MANUEL GOMEZ MORIN (CALLE 27)-CRISTOBAL COLON AV.</b>			
<b>038</b>	02,04		\$1,030.00
<b>050</b>	01,02,03,04,08	DE: TEÓFILO BORUNDA ORTIZ (SUR) A: EJÉRCITO MEXICANO	\$1,030.00
<b>038</b>	09,10,17,18,19,20	DE: EJÉRCITO MEXICANO	\$1,260.00
<b>050</b>	05,06,07,09,10	A: BENITO PABLO JUÁREZ GARCÍA	\$1,260.00
<b>MANUEL GÓMEZ MORIN (CALLE 27)- CARLOS PACHECO VILLALOBOS AV.</b>			
<b>051</b>	01,02,03		\$2,520.00
<b>245</b>	01,02	DE: BENITO PABLO JUÁREZ GARCÍA A: JUAN ALDAMA GONZÁLEZ	\$2,520.00
<b>051</b>	04,05,06,07,08,09, 10,11,12,13,14,15	DE: JUAN ALDAMA GONZÁLEZ A: ANTONIO ROSALES	\$2,170.00
<b>245</b>	03,04,05,06		\$2,170.00
<b>041</b>	05,06,08,09,10	DE: IGNACIO RAMIREZ CALZADA A: AV. 20 DE NOVIEMBRE	\$1,380.00
<b>051</b>	16,17,18,19,20	DE: ANTONIO ROSALES A: NEMESIO SANTOS DEGOLLADO	\$1,380.00
<b>MANUEL GÓMEZ MORIN (CALLE 27)- CARLOS PACHECO VILLALOBOS AV.</b>			
<b>052</b>	01,02,03,04,05,06, 07,08,09,10	DE: ANTONIO ROSALES A: NEMESIO SANTOS DEGOLLADO	\$1,380.00
<b>064</b>	01,02,03,04,05,06, 07,08,09,10,11,12, 13,14,15,16,17,18	DE: NEMESIO SANTOS DEGOLLADO A: AV. 20 DE NOVIEMBRE	\$1,380.00
<b>245</b>	07,08,09,10,11,12, 13,14,15,16,17	DE: ANTONIO ROSALES A: AV. 20 DE NOVIEMBRE	\$1,380.00

TESORERÍA MUNICIPAL DE CHIHUAHUA TABLAS DE VALORES PARA EL EJERCICIO FISCAL 2017			
VALORES UNITARIOS DE SUELO PARA FRANJAS DEL CENTRO DE LA CIUDAD			
CRISTOBAL COLÓN AV. - CARLOS PACHECO VILLALOBOS AV			
062	01,06,07,11,12,13, 14,15,16	DE: TEÓFILO BORUNDA ORTIZ (SUR) A: BENITO PABLO JUÁREZ GARCÍA	\$810.00

TESORERÍA MUNICIPAL DE CHIHUAHUA  
TABLAS DE VALORES PARA EL EJERCICIO FISCAL 2017

VALORES UNITARIOS PARA PLAZAS COMERCIALES, MERCADOS Y PARQUES INDUSTRIALES			
VALOR UNITARIO POR M <sup>2</sup> .			
SEC. MZN.	LOTE	PLAZA O COMPLEJO	VALOR UNITARIO POR M <sup>2</sup> .
<b>PLAZAS COMERCIALES</b>			
463-040	001	CANTERA CINCO	\$ 2,900.00
348-011	050,061,062,064,065, 066,067	CENTRO COMERCIAL LAS ARBOLEDAS	\$ 2,010.00
251-090	039,051,052,080,081, 082,087,088,089,090, 091,092,093,094,097, 098	CIMA COMERCIAL (AREA COMUN)	\$ 3,870.00
348-080	061,062,063,064,065, 066,067,068	CITADELA (AREA COMUN)	\$ 4,770.00
348-080	101,102,103,104,105, 106,107,108,201,202, 203,204,205,206,207, 208,209,210,211,212, 301,302,303,304,305, 306,307,308,309,310, 311,312,401,402,403, 404,405,406,407,408, 409,410,411,412,501, 502,503,504,505,506, 507,508,509,510,511, 512,601,602,603,604, 605,606,607,608,609, 610,611,612	CORPORATIVO DISTRITO I	\$ 4,770.00
<b>PLAZAS COMERCIALES</b>			
334-051	001,002	COMERCIAL COLEGIO I	\$ 3,220.00
251-096	002,011,012,013,014, 015,016,017	COMERCIAL COLEGIO II, III (AREA COMUN)	\$ 3,220.00
251-010	085,088,100,101	CONDOMINIO COMERCIAL ALTURA	\$ 5,000.00
229-004	101,102,103,104,105, 106,107,108,109,110, 111,112,113,114,115	CONDOMINIO COMERCIAL SICOMORO (AREA COMUN)	\$ 1,090.00
320-099	031,032,033,034,035, 036,037,038	CONDOMINIO ROMA QUINTAS QUIJOTE I (AREA COMUN)	\$ 1,320.00
<b>PLAZAS COMERCIALES</b>			
316-014	079,081,085,086,089, 090,091,092,094,095	EDIFICIO FIESTA DEL SOL	\$ 3,390.00
317-071	006, 008,016,032	CONDOMINIO MARAZZI	\$ 2,640.00
317-068	003,004,005,006,007, 008,009,010,011,012, 013,014,015,016,017, 018,019,020,021,022, 023,024,025,026,027, 028,029,030,031,032, 033,034,036,052,053, 054	CENTRO EJECUTIVO VERTICE (AREA COMUN)	\$ 2,810.00
348-081		LOFT CONDOMINIO (AREA COMUN)	\$ 4,510.00
251-018	03,04,05,06,08,11,12	SPHERA SKY RESIDENCES & SHOPING (AREA COMUN)	\$ 7,500.00
265-060	002	PLAZA PASEO CENTRAL (AREA COMUN)	\$ 5,700.00
<b>PLAZAS COMERCIALES</b>			
323-096	004	PLAZA TRES VIAS	\$ 4,600.00
347-071	011,012,013,014,015, 016,017,018,019,020, 021,022,023,024,025, 026,		
347-072	011,012,013,014,015, 016,017,018,019,020, 021,022,023,024,025, 026		
347-073	001,002,003,004,005, 006,007	PUERTA NORTE	\$ 1,720.00

TESORERÍA MUNICIPAL DE CHIHUAHUA  
 TABLAS DE VALORES PARA EL EJERCICIO FISCAL 2017

VALORES UNITARIOS PARA PLAZAS COMERCIALES, MERCADOS Y PARQUES INDUSTRIALES			
VALOR UNITARIO POR M <sup>2</sup> .			
347-074	011,012,013,014,015, 016,017,018,019,020, 021,022,023,024,025, 026,027,028,029		
347-075	001		
PLAZAS COMERCIALES			
251-050	001,002,003,004,005, 006,007,008,009,010, 011,012,013,014,015, 016,017,018,019,020, 021,022,023,024,025	TORRES DE CONSULTORIOS HOSPITAL CIMA (AREA COMUN)	\$ 4,130.00
251-051	001,002,003,004,005, 006,007,008,009,010, 011,012,013,014,015, 016,017,018,019,020, 021,022,023,024,025, 026,027	TORRES DE CONSULTORIOS HOSPITAL CIMA (AREA COMUN)	\$ 4,130.00
PLAZAS COMERCIALES			
251-052	001,002,003,004,005, 006,007,008,009,010, 011,012,013,014,015, 016,017,018,019,020, 021,022,023,024,025, 026,027	TORRES DE CONSULTORIOS HOSPITAL CIMA (AREA COMUN)	\$ 4,130.00
251-(053)	001,002,003,004,005, 006,007,008,009,010, 011,012,013,014,015, 016,017,018,019,020, 021,022,023,024,025		
251-(054)	001,002,003,004,005, 006,007,008,009,010, 011,012,013,014,015, 016,017,018,019,020, 021,022,023,024,025, 026,027	TORRES DE CONSULTORIOS HOSPITAL CIMA (AREA COMUN)	\$ 4,130.00
251-(055)	001,002,003,004,005, 006,007,008,009,010, 011,012,013,014,015, 016,017,018,019,020, 021,022,023,024,025, 026,027		
PLAZAS COMERCIALES			
021-011	046,047,048,049,050, 051,052,053,054,055, 056,057,058,059,060, 061,062,063,064,065, 066,067,068,069,070, 071,072,073,074,075, 076,077,078,079,080, 081,082,083,084,085, 086,087,088,089,090, 091,092,093,094,095, 096,097,098,099	COMECE (AREA COMUN)	\$ 3,210.00

**TESORERÍA MUNICIPAL DE CHIHUAHUA**  
**TABLAS DE VALORES PARA EL EJERCICIO FISCAL 2017**

<b>VALORES UNITARIOS PARA PLAZAS COMERCIALES, MERCADOS Y PARQUES INDUSTRIALES</b>			
<b>VALOR UNITARIO POR M<sup>2</sup>.</b>			
<b>445-022</b>	091	STAR MEDICA	\$ 5,300.00
<b>251-041</b>	001, 002, 003	PARQUE DE NEGOCIOS	\$ 4,360.00
<b>251-042</b>	001, 002		
<b>251-043</b>	001, 002		
<b>251-044</b>	001, 002, 003, 004, 005, 006, 007, 008, 009		
<b>251-094</b>	001, 002		
<b>251-095</b>	001, 002		
<b>326-006</b>	005		
<b>159-200</b>	001	PLAZA ANDARES	\$ 2,720.00
<b>447-057</b>	073	PLAZA ALBERO	\$ 2,800.00
<b>447-063</b>	013, 015	PLAZA ARCANGELES	\$ 2,800.00
<b>251-010</b>	083	PLAZA BARROCA	\$ 4,830.00
<b>251-011</b>	001, 002, 003, 005, 006, 007, 014		
<b>PLAZAS COMERCIALES</b>			
<b>463-050</b>		PLAZA CALABRIA (AREA COMUN)	\$ 2,400.00
<b>447-057</b>	075	PLAZA CANTABRIA	\$ 2,800.00
<b>447-057</b>	061	PLAZA CANTERA	\$ 2,800.00
<b>159-217</b>	01, 02, 03, 04, 05, 06, 07, 08, 09, 10, 11, 12, 13, 14, 15, 16, 17, 18, 19	PLAZA CR1 (AREA COMUN)	\$ 2,400.00
<b>159-218</b>	01, 02, 03, 04, 05, 06, 07, 08, 09, 10, 11, 12, 13, 14, 15, 16, 17, 18, 19	PLAZA CR2 (AREA COMUN)	\$ 2,400.00
<b>160-002</b>	02, 03, 11, 12, 13, 14, 15, 16, 17, 24, 25, 26	PLAZA HACIENDAS DEL REAL (AREA COMUN)	\$ 2,190.00
<b>447-063</b>	002	PLAZA MARACO	\$ 2,800.00
<b>447-063</b>	012	PLAZA MISIONES	\$ 2,800.00
<b>237-090</b>	050	PLAZA MONTE ALBAN (AREA COMUN)	\$ 1,250.00
<b>447-063</b>	006	PLAZA TORRE VIEJA	\$ 2,800.00
<b>447-057</b>	036, 065	PLAZA ONZE/09	\$ 2,800.00
<b>447-063</b>	009	PLAZA PLATINUM M/614	\$ 2,800.00
<b>364-040</b>	001	PLAZA R. ALMADA	\$ 850.00
<b>320-009</b>	034	PLAZA SENDERO (AREA COMUN)	\$ 1,400.00
<b>447-126</b>	099	PLAZA VALLE ESCONDIDO	\$ 2,400.00
<b>002-020</b>	011, 012, 013, 014, 015, 016, 017, 018, 019, 020, 021, 022, 023, 024, 025, 026, 027, 028, 029, 030, 031, 032, 033, 034, 035, 036, 037, 038, 039, 040	MERCADO POPULAR PLAZA CENTRO (AREA COMUN)	\$ 4,020.00
<b>PLAZAS COMERCIALES</b>			
<b>146-023</b>	001, 002, 003, 004, 005, 006, 007, 008, 009, 011, 012, 013, 014, 016, 017, 018, 020, 022, 023, 024, 027, 028, 029, 030, 033, 036, 039, 040, 042, 044, 045, 047, 049, 058, 070, 080, 094, 095	LA CANASTA 28 (AREA COMUN)	\$ 1,930.00
<b>458-014</b>	081, 082, 083, 084, 085, 086, 087, 088, 089, 090, 091, 092, 093, 094, 095, 096, 097	PLAZA CORDILLERAS (AREA COMUN)	\$ 2,120.00
<b>458-093</b>	093, 094, 095, 096, 097, 098, 099	PLAZA COMERCIAL CORDILLERAS	\$ 1,650.00

TESORERÍA MUNICIPAL DE CHIHUAHUA  
TABLAS DE VALORES PARA EL EJERCICIO FISCAL 2017

VALORES UNITARIOS PARA PLAZAS COMERCIALES, MERCADOS Y PARQUES INDUSTRIALES			
VALOR UNITARIO POR M <sup>2</sup> .			
325-047	001,002,003,004,005, 006,007,008,009,010, 011,012,013,014,015, 016,017,018,019,020, 021,022,023,024,025, 026,029,032,033,034, 035,036,037,038,039, 040,041,042,043,044, 045,046,047,048,049, 050,051,052,053,054, 055,056,057,058,059, 061,062,075	PLAZA CUMBRES (AREA COMUN)	\$ 4,850.00
PLAZAS COMERCIALES			
230-001	009, 020,036	PLAZA DEL BOSQUE (AREA COMUN)	\$ 2,520.00

TESORERÍA MUNICIPAL DE CHIHUAHUA  
TABLAS DE VALORES PARA EL EJERCICIO FISCAL 2017

VALORES UNITARIOS PARA PLAZAS COMERCIALES, MERCADOS Y PARQUES INDUSTRIALES			
VALOR UNITARIO POR M <sup>2</sup> .			
313-017	001	PLAZA DEL SOL (AREA COMUN)	\$ 5,170.00
313-050	002,003,004,011,036, 040,041,060,061,062, 063,064		
425-074	017,018,019,020,021, 022,023,024,025,026, 027	PLAZA DUMAS (AREA COMUN)	\$ 860.00
317-026	051,052,053,054,055, 056,057,058,059,060, 061,062,063,064,065, 066,067,068,069,070, 071,072,073,074	PLAZA DUNAS (AREA COMUN)	\$ 3,440.00
PLAZAS COMERCIALES			
117-031	031,032,033,034,035, 036,037,038,039,040, 041,042	PLAZA EL PEDREGAL (AREA COMUN)	\$ 4,240.00
348-080	011,012,013,014,015, 016,017,018,019,020, 021,022,023,024,025, 026,027,028,029,030, 031,032,033,034,035, 036,037,038,039,040, 041,042,043,044,045, 046,047,048,049,050, 051	PLAZA EL SAUCITO (AREA COMUN)	\$ 3,500.00
PLAZAS COMERCIALES			

**TESORERÍA MUNICIPAL DE CHIHUAHUA**  
**TABLAS DE VALORES PARA EL EJERCICIO FISCAL 2017**

<b>VALORES UNITARIOS PARA PLAZAS COMERCIALES, MERCADOS Y PARQUES INDUSTRIALES</b>			
<b>VALOR UNITARIO POR M<sup>2</sup>.</b>			
<b>320-021</b>	001,002,003,004,005, 006,007,008	PLAZA FLORENCIA (AREA COMUN)	\$ 2,290.00
<b>320-022</b>	001,002,003,004,005, 006,007		
<b>320-023</b>	001,002,003,004,005, 006,007		
<b>104-046</b>	001,002,003,004,005, 006,007,008,009,010, 011,012,013,014,015, 016,017,018,019,020, 021,022,023,024,025, 026,027,028,030,031, 032,033,034,036,037, 038,039,040,043,044, 045,046,047,048,049	PLAZA GALERÍAS (AREA COMUN)	\$ 3,790.00
<b>PLAZAS COMERCIALES</b>			
<b>334-050</b>	021, 022,023	PLAZA HACIENDAS DEL PEDREGAL	\$ 4,360.00
<b>251-090</b>	011,012,014,015,016, 017,018,019,020,021, 022,023,024,025,026, 029,030,031,032,033, 034,035,036,037,038, 056	PLAZA HOLLYWOOD (AREA COMUN)	\$ 4,130.00
<b>PLAZAS COMERCIALES</b>			
<b>333-023</b>	051,052,053,054,055, 056,057,058,059,060, 061,062,063,064,065, 066,067,068,069,070, 071	PLAZA HORIZONTE (AREA COMUN)	\$ 1,260.00
<b>PLAZAS COMERCIALES</b>			
<b>342-007</b>	052,053,054,055,056, 057,058,059,060,061, 062,063,064,065,066, 067,068,069,070	PLAZA JUVENTUD (AREA COMUN)	\$ 3,100.00
<b>226-001</b>	002,031,032,033,034, 035,036,037,038,039, 040,041,042,043,044, 045,046,047,048,049, 050,051,052,053,054, 055,056,057,058,059, 060,061,062,063,064, 065,066,067,068,069, 070,071,072,073,074, 075,076,077,078,079, 080,081,082,083,084, 085,086,087,088,089, 090,091,092,093,094, 096,097,098,099	PLAZA LA CANASTA RIO AROS (AREA COMUN)	\$ 1,320.00
<b>313-015</b>	011,012,013,014,015, 016,017,018,019,020, 021,022,023,024,025, 026,027,028, 029,030	PLAZA LA ISLA (AREA COMUN)	\$ 3,790.00
<b>PLAZAS COMERCIALES</b>			
<b>158-080</b>	001,002,003,004,005, 006,007,008,009,012, 013,014,015,016,017, 018,019,020,021,022, 023,024,025,026,027, 028,029,030,031,032, 033,034,035,036,037, 038,039,040,041,042, 043,044,045,046,047, 048,049,050,051,052, 053,054,055,056,057, 058,059,061,062,063, 064,066,067,068,069, 070,071,072,073,074, 075,076,081,082,083, 084,085,086,087,088, 089,090,091,092,093, 094	PLAZA LA SIERRA (AREA COMUN)	\$ 1,380.00
<b>333-043</b>	001,002,003,004,005, 006,007,008,009,010, 011,012,013,014,015, 016,017,018,019,020, 021,022,023	PLAZA LA VILLITA (AREA COMUN)	\$ 1,380.00
<b>447-081</b>	001,002,003,004,005, 006,007,008,009,010, 011,012,013,014,015, 016,017,018,019,020, 021,022,023,024,025, 026,027,028	PLAZA LAS CANTERAS (AREA COMUN)	\$ 4,130.00
<b>PLAZAS COMERCIALES</b>			

TESORERÍA MUNICIPAL DE CHIHUAHUA  
TABLAS DE VALORES PARA EL EJERCICIO FISCAL 2017

VALORES UNITARIOS PARA PLAZAS COMERCIALES, MERCADOS Y PARQUES INDUSTRIALES			
VALOR UNITARIO POR M <sup>2</sup> .			
447-082	001, 002,003,004	PLAZA LAS CANTERAS (AREA COMUN)	\$ 4,130.00
447-083	001, 002,003,004,005, 006		
447-084	001,002,003,004,005, 006,007,008,009,010		
447-085	001,002,003,004,005, 006,007		
447-086	001		
<b>PLAZAS COMERCIALES</b>			
251-101	001,002,030,004,005, 006,007,008	PLAZA HACIENDAS (AREA COMUN)	\$ 4,360.00
251-102	001	PLAZA HACIENDAS (AREA COMUN)	\$ 4,360.00
026-022	001,003,004,005,006, 007,008	PLAZA LIBERTAD (AREA COMUN)	\$ 5,170.00
422-105	021,022,023,024,025, 026,027,028,029	PLAZA LOS NOGALES (AREA COMUN)	\$ 970.00
326-004	031,032,033,034,035, 036,037,038	PLAZA MÁRMOL (AREA COMUN)	\$ 1,380.00
143-030	061,062,063,064,065, 066,067,068,069,070, 071,072,073,074	PLAZA MONARCA (AREA COMUN)	\$ 3,440.00
313-018	001,002,004,006,009, 010,011,012,013,014, 015,016,017,018,019, 020,021	POWER CENTER CHIHUAHUA (AREA COMUN)	\$ 2,750.00
<b>PLAZAS COMERCIALES</b>			
317-046	001,003,012,014,015, 016,017,038,041,043, 046,047,054,055,056, 057,058,059,060,061, 062,063,064, 065	PLAZA QUINTAS (AREA COMUN)	\$ 3,440.00
117-030	041,042,043,044,045, 046,047,048,049,050, 051,052,053,054,055, 056,057,058,059,060	PLAZA RAYUELA (AREA COMUN)	\$ 4,750.00
191-076	001,002,003,004,005, 006,007,008,009,010, 011,012,013,014,015, 016,017,018,019,020, 021,022,023,024,025, 026,027,028,029,030	PLAZA SAN AGUSTÍN (AREA COMUN)	\$ 3,440.00
<b>PLAZAS COMERCIALES</b>			
143-056	051,052,053,054,055, 056,057,058,059,060, 061,062,063,064,065, 066	PLAZA SAN FELIPE	\$ 4,140.00
323-096	101,102,103,104,105, 106,107,108,109,110, 111,112,113,114,115, 116,117,118,201,202, 203,204,205,206,207, 208,209,210,301,302, 303,304,305,306,307, 308,309,310,311,312, 313,314,315,401,501, 502,503	PLAZA TRES VIAS	\$ 4,750.00
<b>PLAZAS COMERCIALES</b>			
159-100	001,002,003,004,005, 006,007,008,009,010, 011,012,013,014,015, 016,017,018,019,020, 021,022,023,024,025, 026,027,028,029	VISTAS DEL RELIZ II	\$ 2,185.00
<b>PLAZAS COMERCIALES</b>			
320-015	031,032,033,034,035, 036,037,038,039,040, 041,042,043,044,045, 046,047	PLAZA SAN IGNACIO (AREA COMUN)	\$ 1,770.00
133-019	021,022,023,024,025, 026,027,028,029,030, 031,032,033,034,035, 036,037,038,039,040	PLAZA SANTA FE (AREA COMUN)	\$ 3,550.00
316-013	009,014,027,028,029, 030,031,032,035,036, 037,038,041,042,043, 048,050,051,052,053, 054,056,058,059,060, 065	PLAZA SICOMORO	\$ 3,440.00
<b>PLAZAS COMERCIALES</b>			

TESORERÍA MUNICIPAL DE CHIHUAHUA  
TABLAS DE VALORES PARA EL EJERCICIO FISCAL 2017

VALORES UNITARIOS PARA PLAZAS COMERCIALES, MERCADOS Y PARQUES INDUSTRIALES			
VALOR UNITARIO POR M <sup>2</sup> .			
326-056	001,002,003,004,005, 006,007,008,009,010, 011,012,013,014,015, 016,017,018,019,020, 021,022,023,024,025, 026,027,028,029,030, 031,032,033,034,035, 036,037,038,039,040, 041,042,043,044,045, 046,047,048,049,050, 051,052,053,054,055, 056,057,058,059,060, 061,062,063,064,065, 066,067,068,069,070, 071,072,073,074,075	MERCADO PLAZA SUR ANTES MERCADO POPULAR (AREA COMUN)	\$ 1,090.00

TESORERÍA MUNICIPAL DE CHIHUAHUA  
TABLAS DE VALORES PARA EL EJERCICIO FISCAL 2017

VALORES UNITARIOS PARA PLAZAS COMERCIALES, MERCADOS Y PARQUES INDUSTRIALES			
VALOR UNITARIO POR M <sup>2</sup> .			
326-057	001,002,003,004,005, 006,007,008,009,010, 011,012,013,014,015, 016,017,018,019,020, 021,022,023,024,025, 026,027,028,029,030, 031,032,033,034,035, 036,037,038,039,040, 041,042,043,044,045, 046,047,048,049,050, 051,052,053,054,055, 056,057,058,059,060, 061,062,063,064,065,066,067,068,069,070,071,072	MERCADO PLAZA SUR ANTES MERCADO POPULAR (AREA COMUN)	\$ 1,090.00
PLAZAS COMERCIALES			
326-058	001,002,003,004,005, 006,007,008,009,010, 011,012,013,014,015, 016,017,018,019,020, 021,022,023,024,025, 026,027,028,029,030, 031,032,033,034,035, 036,037,038,039,040, 041,042,043,044,045, 046,047,048,049,050, 051,052,053,054,055, 056,057,058,059,060, 061,062,063,064,065, 066,067,068,069	MERCADO PLAZA SUR ANTES MERCADO POPULAR (AREA COMUN)	\$ 1,090.00
326-059	001,002,003,004,005, 006,007,008,009,010, 011		

TESORERÍA MUNICIPAL DE CHIHUAHUA  
TABLAS DE VALORES PARA EL EJERCICIO FISCAL 2017

VALORES UNITARIOS PARA PLAZAS COMERCIALES, MERCADOS Y PARQUES INDUSTRIALES			
VALOR UNITARIO POR M <sup>2</sup> .			
176-016	011,015,016,020,045, 046	PLAZA TEC (AREA COMUN)	\$ 1,380.00
218-004	004,005,006,007,008, 009,010,011,012,013, 014,015,016,17,018, 019,020,021,022	PLAZA CENTRO VALLARTA (AREA COMUN)	\$ 3,440.00
PLAZAS COMERCIALES			
218-004	023,025,049,050,051, 052,053,054,055,056, 057,058,059,060,061, 062,063,064,065,066, 067,068,069,072,075, 076		
218-008	001,002,003,004,005, 006,007,008,009,010, 011,012,013,014,015, 016,017,018,019,022, 023,024,025,026,027, 028,029,030,031,032, 033,034,035,036,037, 038,039,040,041,042, 043,044, 051,052	PLAZA VALLARTA (AREA COMUN)	\$ 3,440.00
317-071	040	PLAZA VALVAR	\$ 4,130.00
050-010	021,022,023,024,025, 026,027,028,029,030, 031,032,033,034,035, 036,037,038,039,040, 041,042,043,044,045, 046,047,048,049,050, 051,052,053,054,055, 056,057,058,059,060, 061,062, 063,064,065	PLAZA VICTORIA (AREA COMUN)	\$ 4,710.00



TESORERÍA MUNICIPAL DE CHIHUAHUA  
TABLAS DE VALORES PARA EL EJERCICIO FISCAL 2017

VALORES UNITARIOS PARA PLAZAS COMERCIALES, MERCADOS Y PARQUES INDUSTRIALES			
VALOR UNITARIO POR M <sup>2</sup> .			
313-016	001,097,098	PLAZA VISTAS DEL SOL	\$ 4,020.00
313-023	001		
313-024	001		
313-051	001,002		
313-052	001,002,004,005,006, 008		
412	105	PLAZA REAL DE POTREROS	\$ 1,100.00
405	094	PLAZA SAN CRISTOBAL	\$ 1,170.00
404-031	051,052,053,054, 055,056	PLAZA HUIZACHE	\$ 850.00
445-030	001,002,005,007,008, 011,013	PUNTO ALTO I (AREA COMUN)	\$ 4,710.00
445-030	032,045,054,056,201, 202,206,401,402,403, 404,501,504,505,601, 602,603,604	PUNTO ALTO II (AREA COMUN)	\$ 5,400.00
445-029	002,003,004,005,006, 007,008,009,010,029	PUNTO ALTO III (AREA COMUN)	\$ 5,400.00
445-039	001,002,003,004,005, 006,007,008,009,010, 011,012,013,014,015, 016,017	PUNTO ALTO IV (AREA COMUN)	\$ 5,400.00
239-014	161,162,163,164,165, 166,167,168,169,170, 171,172,173,174,175	QUINTAS DEL RÍO (AREA COMUN)	\$ 1,670.00
MERCADOS (CENTROS COMERCIALES)			
333-047	002	CENTRO COMERCIAL	\$ 1,240.00
370-004	004	CENTRO COMERCIAL	\$ 810.00
404-150	001	CENTRO COMERCIAL	\$ 810.00
348-080	071	ALSUPER ARBOLEDAS	\$ 1,860.00
414-019	027	ALSUPER BAHÍAS	\$ 1,480.00
318-003	001	ALSUPER CHIHUAHUA 2000	\$ 1,480.00
058-041	002	ALSUPER FLORES MAGÓN	\$ 1,380.00
326-045	009	ALSUPER FUENTES MARES -NUEVA ESPAÑA	\$ 1,380.00
010-025	025	ALSUPER FUENTES MARES -INDEPENDENCIA	\$ 1,560.00
318-061	002	ALSUPER INDUSTRIAS	\$ 1,770.00
233-048	001	ALSUPER JUAN ESCUTIA	\$ 1,380.00
431-047	002	ALSUPER JUVENTUD	\$ 2,060.00
MERCADOS (CENTROS COMERCIALES)			
323-096	007	ALSUPER LA CANTERA	\$ 2,980.00
032-002	008	ALSUPER LA FUENTE	\$ 3,440.00
104-011	001	ALSUPER LEONES	\$ 3,790.00
022-002	003	ALSUPER LERDO	\$ 2,750.00
347-001	004	ALSUPER LOS NOGALES	\$ 2,020.00
158-081	007	ALSUPER LOS PINOS	\$ 1,380.00
049-017	007	ALSUPER MELCHOR GUASPE	\$ 1,380.00
010-025	025	ALSUPER INDEPENDENCIA	\$ 1,560.00
001-022	001	ALSUPER NIÑOS HEROES	\$ 3,770.00
364-039	029	ALSUPER R. ALMADA - NUEVA ESPAÑA	\$ 830.00
MERCADOS (CENTROS COMERCIALES)			
062-008	001	ALSUPER PACHECO	\$ 2,060.00
261-020	002	ALSUPER ROBINSON	\$ 1,020.00
251-018	004	ALSUPER SANTA FE	\$ 4,600.00
141-001	001	ALSUPER UNIVERSIDAD	\$ 4,020.00
153-057	009,032	ALSUPER CAMPESINA	\$ 810.00
456-044	014	ALSUPER CAMPUS	\$ 1,380.00
406-054	009	ALSUPER EQUUS	\$ 1,030.00
039-012	001	ALSUPER URUETA	\$ 2,870.00
002-013	001	ALSUPER GRANDE	\$ 4,360.00
452-004	001	ALSUPER ANTHONYQUINN	\$ 910.00

TESORERÍA MUNICIPAL DE CHIHUAHUA  
TABLAS DE VALORES PARA EL EJERCICIO FISCAL 2017

VALORES UNITARIOS PARA PLAZAS COMERCIALES, MERCADOS Y PARQUES INDUSTRIALES			
VALOR UNITARIO POR M <sup>2</sup> .			
218-003	001	ALSUPER VALLARTA	\$ 3,060.00
276-090	001,002,003,004	ALSUPER VICENTE GÜERECÁ	\$ 1,100.00
956-		AL SUPER RIBERAS DE SACRAMENTO	\$ 1,200.00
348-080	002	SMART FRANCISCO VILLA (ÁREA COMUN)	\$ 3,440.00
010-025	03	SMART FUENTES MARES - VIALIDAD CH-P	\$ 1,560.00
326-003	044	SMART FUENTES MARES - PACHECO (ÁREA COMUN)	\$ 1,770.00
MERCADOS (CENTROS COMERCIALES)			
341-052	001	SMART HOMERO	\$ 2,060.00
313-018	021	SMART JUVENTUD (ÁREA COMUN)	\$ 3,440.00
333-045	005	SMART LA VILLITA	\$ 1,770.00
423-093	001	SMART LOS ARCOS	\$ 1,460.00
320-009		SMART PLAZA SENDERO	\$ 1,400.00
419-051	005	SMART LOS NOGALES	\$ 1,380.00
010-025	014	SORIANA FUENTES MARES	\$ 2,060.00
257-001	001	SORIANA JUAN PABLO	\$ 970.00
265-060	001	SORIANA VALLES	\$ 4,810.00
343-001	046	SORIANA JUVENTUD	\$ 2,060.00
MERCADOS (CENTROS COMERCIALES)			
158-080	002	SORIANA LA SIERRA	\$ 1,380.00
423-093	001	SORIANA LOS PORTALES	\$ 1,770.00
323-013	030	SORIANA MIRADOR	\$ 3,210.00
001-025	001	SORIANA NIÑOS HEROES	\$ 4,710.00
413-041	099	SORIANA SAUCITO	\$ 3,960.00
231-001	011	SORIANA TECNOLÓGICO	\$ 2,520.00
164-048	017	SORIANA UNIVERSIDAD	\$ 4,130.00
406-054	001	AURRERA AEROPUERTO	\$ 810.00
333-045	006	AURRERA LA VILLITA	\$ 1,810.00
411-022	022	AURRERA IMPULSO	\$ 1,220.00
425-081	050	AURRERA INDUSTRIAS	\$ 870.00
061-028	090	AURRERA MELCHOR GUASPE	\$ 870.00
341-052	002	SAMS (HOMERO)	\$ 2,060.00
344-003	020	WALMART NUEVO CHIHUAHUA	\$ 1,150.00
251-091	001	WALMART CHIHUAHUA	\$ 4,810.00
MERCADOS (CENTROS COMERCIALES)			
357-078	001	WALMART FUENTES MARES	\$ 1,380.00
320-011	056	WALMART LOS NOGALES	\$ 2,060.00
445-001	001,002,003,004,005,006,007,008,009,010,011,012,013,014,015,016,017,018,019,020,021,022,023,024,025,026,027,028,029,030,031,032,033,034,035,036,037,038,039,040,041,042,043,044,045,046,047,048,049,050,051,052,053,054,055,056,057,058,059,060,061,062,063,064,065,066,067,068,069,070,071,072,073,074,075,076,077,078,079,080,095,098,101,102,103	WALMART SAN FRANCISCO	\$ 4,600.00
MERCADOS (CENTROS DE ALMACENAMIENTO Y VENTA)			
231-004	001,002,005,006,007, 008,009,011,012,013,014,015,016,017,018, 019,020,021,022,024,025,026,027,028,030, 031,032,033		
231-005	001,002,003,004,005, 006,007,008,009		

TESORERÍA MUNICIPAL DE CHIHUAHUA  
TABLAS DE VALORES PARA EL EJERCICIO FISCAL 2017

VALORES UNITARIOS PARA PLAZAS COMERCIALES, MERCADOS Y PARQUES INDUSTRIALES			
VALOR UNITARIO POR M <sup>2</sup> .			
231-006	001,002,003,004,005, 006,007,008,009,010, 011,012,013,014	ALMACENES INDUSTRIALES DE CHIHUAHUA (AREA COMUN)	\$ 880.00

TESORERÍA MUNICIPAL DE CHIHUAHUA  
TABLAS DE VALORES PARA EL EJERCICIO FISCAL 2017

VALORES UNITARIOS PARA PLAZAS COMERCIALES, MERCADOS Y PARQUES INDUSTRIALES			
VALOR UNITARIO POR M <sup>2</sup> .			
231-007	002,003,004,005,006, 007,008,009,010,011, 012,013,014,015,016, 018,019,020,021,022, 023,024,025,026,027, 028,029		
MERCADOS (CENTROS DE ALMACENAMIENTO Y VENTA)			
231-007	031,032,033,034,035, 036,037,038,039,040, 041,042,043,044,045, 046,047,048,049,050, 051,052,053,054,055, 056,057,058,059,060, 061,062,063,064,065, 066,067,068,069,070, 071,072,073,074,075, 076,077	ALMACENES INDUSTRIALES II (AREA COMUN)	\$ 880.00
MERCADOS (CENTROS DE ALMACENAMIENTO Y VENTA)			
264-007	001,002,003,004,005, 006,007,008,009,010, 011,012,013,014,015, 016,017,018, 019	ALMACENES INDUSTRIALES JUAN PABLO II (AREA COMUN)	\$ 400.00
MERCADOS (CENTROS DE ALMACENAMIENTO Y VENTA)			
264-008	001,002,003,004,005, 006,007,008,009,010, 011,012,013,014,015, 016,017,018,019,020, 021,022,023,024,025, 026,027,028,029,030, 031,032,033,035,036, 043,046	ALMACENES INDUSTRIALES JUAN PABLO II (AREA COMUN)	\$ 400.00
MERCADOS (CENTROS DE ALMACENAMIENTO Y VENTA)			

**TESORERÍA MUNICIPAL DE CHIHUAHUA**  
**TABLAS DE VALORES PARA EL EJERCICIO FISCAL 2017**

<b>VALORES UNITARIOS PARA PLAZAS COMERCIALES, MERCADOS Y PARQUES INDUSTRIALES</b>			
<b>VALOR UNITARIO POR M<sup>2</sup>.</b>			
<b>264-009</b>	001,002,003,004,005, 006,007,008,009,010, 011,012,013,014,015, 016,017,018, 019,020	ALMACENES INDUSTRIALES JUAN PABLO II (AREA COMUN)	\$ 400.00
<b>264-013</b>	001,003,004,005,006, 007,010,011,012,013, 014,015,016,017,018, 019,020,021,022,028, 034,036,037,038,039, 040,041,042,043,044, 045,046,047,048,049, 050,051,052,053,054, 060,062,064,065,066, 067,068,069,070,071, 072,073,074,075,076, 077,078,079,080,081, 082,083,084,085,086, 087, 088,089, 090,091	CENTRAL DE ABASTOS (AREA COMUN)	\$ 930.00
<b>MERCADOS (CENTROS DE ALMACENAMIENTO Y VENTA)</b>			
<b>264-014</b>	002,012,023,024,025, 026,027,028,030,032, 033,034,035,037,039, 040,041,042,043,044, 045,046,047,048,049, 051,053,054,055,058, 059,064	CENTRAL DE ABASTOS (AREA COMUN)	\$ 930.00
<b>(CENTROS DE ALMACENAMIENTOS)</b>			
<b>264-015</b>	001,002,003,004,006, 008,009,010,011,012, 013,014,015,016,017, 018,020,021,022,023, 024,025,026,027,028, 029,031,032,033,034, 035,036,037,038,039, 040,041,042,043,044, 045,048,049,050,051, 052,053,054,055,056, 057,058,059,060,061, 062,063,064,066,067, 068,069,070,071,072, 073,074,075,076,077, 078,079,080,081,082, 085	CENTRAL DE ABASTOS (AREA COMUN)	\$ 930.00
<b>MERCADOS (CENTROS DE ALMACENAMIENTO Y VENTA)</b>			
<b>264-016</b>	001,002,007,008,009, 010,011,012,013,104, 015,016,017,018,019, 020,022,023,025,026, 027,028,029,030,031, 032,033,034,035,036, 037,038,039,040,041, 042,043,044,045,046, 047,048,049,050,051, 052,053,054,055,056, 057,058,059,060,061, 062,063,064,065,066, 067,068,069,070,071, 072,073,074,075,076, 077,078,079,080,082, 083,084,085, 086,087	CENTRAL DE ABASTOS (AREA COMUN)	\$ 930.00
<b>MERCADOS (CENTROS DE ALMACENAMIENTO Y VENTA)</b>			
<b>061-029</b>	054,055,056,057,058, 059,060,061,062,063, 064,065,066,067,068, 069,070,071,072,073, 074,075,076,077,078, 079,080,081,082,083, 089,090	MERCADO CERRO GRANDE (DALE) (AREA COMUN)	\$ 910.00
<b>(CENTROS DE ALMACENAMIENTOS)</b>			

TESORERÍA MUNICIPAL DE CHIHUAHUA  
 TABLAS DE VALORES PARA EL EJERCICIO FISCAL 2017

VALORES UNITARIOS PARA PLAZAS COMERCIALES, MERCADOS Y PARQUES INDUSTRIALES			
VALOR UNITARIO POR M <sup>2</sup> .			
002-024	001,002,003,004,005, 006,007,008,009,010, 011,012,013,014,015, 016,017,018,019,020, 021,022,023,024,025, 026,027,028,029,030, 031,032,033,034,035, 036,037,038,039,040, 041,042,043,044,045, 046,047,048,049,050, 051,052,053,054,055, 056,057,058,059,060, 061,062,063,064,065, 067,068,069,070,071, 072,073,074,075,076, 077,078,079,080,081, 082,083,084,085,086, 087,088,089,090,091, 092,093,094,095,096, 097, 098,099,100,101	MERCADO POPULAR CHIHUAHUA (AREA COMUN)	\$ 4,020.00
<b>MERCADOS (CENTROS DE ALMACENAMIENTO Y VENTA)</b>			
002-025	001,002,003,004,005, 006,007,008,009,010, 011,012,013,014,015, 016,017,018,019,020, 021,022,023,024,025, 026,027,028,029,030, 031,032,033,034,035, 036,037,038,039,040, 041,042,043,044,045, 046,047,048,049,050, 051,052,053,054,055, 056,057,058,059,060, 061,062,063,064,065, 066,067,068,069,070, 071,072,073,074,075, 076,077,078,079,080, 081,082,083,084,085, 086,087,088,089,090, 091,092,093,095	MERCADO POPULAR CHIHUAHUA (AREA COMUN)	\$ 4,020.00
<b>MERCADOS (CENTROS DE ALMACENAMIENTO Y VENTA)</b>			
002-026	001,002,003,004,005, 006,007,008,009,010, 011,012,013,014,015, 016,017,018,019,020, 021,022,023,024,025, 026,027,028,029,030, 031,032,033,034,035, 036,037,038,039,040, 041,042,043,044,045, 046,047,048,049,050, 051,052,053,054,055, 056,057,058,059,060, 061,062,063,064,065, 066,067,068,069,070, 071,072,073,074,075, 076,077,078,079,080, 081,082,083,084,085, 086,087,088,089,090, 091,092	MERCADO POPULAR CHIHUAHUA (AREA COMUN)	\$ 4,020.00
<b>(CENTROS DE ALMACENAMEN</b>			
002-027	001,002,003,004,005, 006,007,008,009,010, 011,012,013,014,015, 016,017,018,019,020, 021,022,023,024,025, 026,027,028,029,030, 031,032,033,034,035, 036,037,038,039,040, 041,042,043,044,045, 046,047,048,049,050, 051,052,053,054,055, 056,057,058,059,060, 061,062,063,064,065, 066,067,068,069,070, 071,072,073,074,075, 076,077,078,079,080, 081,082,083,084,085, 086,087,088,089	MERCADO POPULAR CHIHUAHUA (AREA COMUN)	\$ 4,020.00
<b>MERCADOS (CENTROS DE ALMACENAMIENTO Y VENTA)</b>			

TESORERÍA MUNICIPAL DE CHIHUAHUA  
TABLAS DE VALORES PARA EL EJERCICIO FISCAL 2017

VALORES UNITARIOS PARA PLAZAS COMERCIALES, MERCADOS Y PARQUES INDUSTRIALES			
VALOR UNITARIO POR M <sup>2</sup> .			
002-028	001,002,003,004,005, 006,007,008,009,010, 011,012,013,014,015, 016,017,018,019,020, 021,022,023,024,025, 026,027,028,029,030, 031,032,033,034,035, 036,037,038,039,040, 041,042,043,044,045, 046,047,048,049,050, 051,052,053,054,055, 056,057,058,059,060, 061,062,063,064,065, 066,067,068,069,070, 071,072,073,074,075, 076,077,078,079,080, 081,082,083,084,085, 086,087,088,089,090, 091,092,093,094	MERCADO POPULAR CHIHUAHUA (AREA COMUN)	\$ 4,020.00
<b>MERCADOS (CENTROS DE ALMACENAMIENTO Y VENTA)</b>			
002-003	001,002,003,004,005, 006,007,008,009,010, 011,012,013,014,015, 016,017,018,019,020, 021,022,024,025,026, 027,028,029,030,031, 033,035,037,042,044, 050, 054,056,057	MERCADO COMBATE (AREA COMUN)	\$ 3,550.00
<b>(CENTROS DE ALMACENAMIENTOS)</b>			
038-015	01	MERCADO JUÁREZ	\$ 3,100.00
001-023	016,017,018,019,020, 021,022,023,024,025, 026,027,028,029,030, 031,032,033,034,035, 036,037,038,039,040, 041,042,043,044,045, 046,047,048,049,050, 051,052,053,054,055, 056,057,058,059,060, 061,062,063,064,065, 066,067,068,069,070, 071,072,073,074,075, 076,077,078,079,080, 081,082,083,084,085, 086	MERCADO NIÑOS HEROES (AREA COMUN)	\$ 4,020.00
<b>MERCADOS (CENTROS DE ALMACENAMIENTO Y VENTA)</b>			

TESORERÍA MUNICIPAL DE CHIHUAHUA  
 TABLAS DE VALORES PARA EL EJERCICIO FISCAL 2017

VALORES UNITARIOS PARA PLAZAS COMERCIALES, MERCADOS Y PARQUES INDUSTRIALES			
VALOR UNITARIO POR M <sup>2</sup> .			
264-050	001,002,003,004,005, 006,007,008,009,011, 012,013,014,016,018, 019,020,022,023,024, 025,026,027,028,030, 031,032,033,034,035, 036,037,038,039,040, 041,042,044,045,046, 048,049,050,051,052, 053,054	MERCADO SOLIDARIDAD (AREA COMUN)	\$ 860.00
<b>(CENTROS DE ALMACENAMIENTOS)</b>			
264-051	001,002,003,004,005, 006,007,008,009,010, 011,012,013,014,015, 016,018,020,021,022, 023,024,025,026,027, 028,029,030,031,032, 033,034,035,036,037, 038,039,040,041,042, 044,045,046,047,048, 049,050,051,053,054, 056,057,058,059,060, 061,062,063,064,065, 066	MERCADO SOLIDARIDAD (AREA COMUN)	\$ 860.00
<b>MERCADOS (CENTROS DE ALMACENAMIENTO Y VENTA)</b>			
264-052	001,002,005,010,011, 013,014,016,020,021, 022,023,024,029,033, 036,037,038,039,040, 047,048,049,050,051, 052,053,054,055,057, 058,059,060,061,062, 063,064,065,066,068, 069,070,071,072	MERCADO SOLIDARIDAD (AREA COMUN)	\$ 860.00
<b>(CENTROS DE ALMACENAMIENTOS)</b>			
264-053	001,002,003,005,006, 007,008,009,010,012, 013,014,015,016,017, 018,019,020,021,022, 023,024,025,026,027, 028,029,030,031,032, 033,035,036,037,038, 039,040,041,042,043, 044,045,047,048,049, 050,051,052,053,054, 055,056,057,058,059, 060,061,062,063,064, 065,066,067,068,069, 071,072	MERCADO SOLIDARIDAD (AREA COMUN)	\$ 860.00
<b>MERCADOS (CENTROS DE ALMACENAMIENTO Y VENTA)</b>			

TESORERÍA MUNICIPAL DE CHIHUAHUA  
 TABLAS DE VALORES PARA EL EJERCICIO FISCAL 2017

VALORES UNITARIOS PARA PLAZAS COMERCIALES, MERCADOS Y PARQUES INDUSTRIALES			
VALOR UNITARIO POR M <sup>2</sup> .			
153-062	001,002,003,004,005, 006,007,008,009,010, 011,012,013,014,015, 016,017,018,019,020, 021,022,023,024,025, 026,027,028,029,030, 031,032,033,034,035, 036,037,038,039,040, 041,042,043,044,045, 046,047,048,049,050, 051,052,053,054,055, 056,057,058,059,060, 061,062,063,064,065, 066,067,068,069,070, 071,072,073,074,075, 076,077,078,079,080, 081,082,083,084,085, 086,087,088,089,090, 091,092,093,094,095, 096,097,098	MULTIMERCADO ZARCO (AREA COMUN)	\$ 1,380.00
MERCADOS (CENTROS DE ALMACENAMIENTO Y VENTA)			
153-068	007,008,009,010,011, 012,013,014,015,016, 017,018,019,020,021, 022,023,024,025,026, 027,028,029,030,031, 032,033,034,035,036, 037,038,039,040,041, 042,043,044,045,046, 047,048,049,050,051, 052,053,054,055,056, 057,058,059,060,061, 062,063,064,065,066, 067,068,069,070,071, 072,073,074,075	MULTIMERCADO ZARCO (AREA COMUN)	\$ 1,380.00
PARQUES Y COMPLEJOS INDUSTRIALES			
320-009		ACROS (AREA COMUN)	\$ 700.00



TESORERÍA MUNICIPAL DE CHIHUAHUA  
 TABLAS DE VALORES PARA EL EJERCICIO FISCAL 2017

VALORES UNITARIOS PARA PLAZAS COMERCIALES, MERCADOS Y PARQUES INDUSTRIALES			
VALOR UNITARIO POR M <sup>2</sup> .			
320-009	061,062,063,064,065, 066,067,068,069,070, 071,072,073,074,075, 076,077,078,079,080, 081,082,083,084,085, 086,087,088,089,090, 091,092,093,094,095, 096,097,098,099		
320-001	002,004,007,008,017, 020,021,030,038,050	CENTRO DE NEGOCIOS NORTE	\$ 720.00
320-002	001,002,003,004,005, 006,007,008,009,010, 011,012,013,014,015, 016,017,018,019,020, 021,022,026,027,028, 029,030,031		
<b>COMPLEJOS INDUSTRIALES</b>			
320-003	001,002,003,004,005, 006,008,009,010,011, 012		
320-004	001,002,003,004,005, 006,007,008,009,010, 011,014,015,016,017, 018,019,020,021,022, 024,025,026,027,028, 029,033,034,035,036, 037,038,040,041,043, 044,045,059,060,062, 072,073,075,076,077, 078,079,080,081,082, 083,085,086,087,088, 089,090	COMPLEJO INDUSTRIAL CHIHUAHUA	\$ 570.00

TESORERÍA MUNICIPAL DE CHIHUAHUA  
 TABLAS DE VALORES PARA EL EJERCICIO FISCAL 2017

VALORES UNITARIOS PARA PLAZAS COMERCIALES, MERCADOS Y PARQUES INDUSTRIALES			
VALOR UNITARIO POR M <sup>2</sup> .			
PARQUES Y COMPLEJOS INDUSTRIALES			
320-007	001,002,003,007,008, 009,010,011,012,013, 014,015,016,017,018, 019,021,022,023,025, 041		
320-008	001,002,003,004,005, 006,007,008,009,010, 011,012,014,017,018, 019,020,022,023,024, 025,026,027,029	COMPLEJO INDUSTRIAL CHIHUAHUA	\$ 570.00
320-009	001,002,003,004,005, 006,007,008,009,010, 011,013,014,015,016, 017,018,019,020,021, 022,033,034,035,040, 042,043,045,046,047, 048,049,050,051,052, 053, 054,055		
PARQUES Y COMPLEJOS INDUSTRIALES			
320-010	001,002,004,005,006, 008,009,010,011,012, 014,020,021,022,023, 024,025,026,030,033, 035,040		
320-011	001,002,003,004,005, 006,007,008,009,010, 012,017,020,021,030, 039,040,041,051,052, 053,054		
320-013	001,002,003,004,005, 006,007,008,010,011, 012,015,016,017,020, 021,046,047,050,051, 052,054,056,057,058	COMPLEJO INDUSTRIAL CHIHUAHUA	\$570.00

TESORERÍA MUNICIPAL DE CHIHUAHUA  
TABLAS DE VALORES PARA EL EJERCICIO FISCAL 2017

VALORES UNITARIOS PARA PLAZAS COMERCIALES, MERCADOS Y PARQUES INDUSTRIALES			
VALOR UNITARIO POR M <sup>2</sup> .			
320-014	001,002,003,005,006, 007,008,009,013,014, 015,017,020,021,022, 023,024,028,030,031, 033,034,035,036,037, 038,039,044,047,049		
320-015	001,002,003,004,006, 007,008,010,011,012, 014,016,017,020		
427-015	002,003,004,005,006, 007,008,009,010,011, 012,013,014,015,016, 017,018,019, 020,021	PARQUE INDUSTRIAL SAUCITO	\$ 530.00
406-051	001, 002,003,004,005, 006	PARQUE INDUSTRIAL AEROPUERTO INTERMEX	\$ 450.00
406-052	101,102,103		
406-053	001		
406-054	001,002,003,004,005, 006,007,008,009		
PARQUES Y COMPLEJOS INDUSTRIALES			
303-010	001,002,003,005,006, 007,008,011	PARQUE INDUSTRIAL AMÉRICAS (COMPLEJO INDUSTRIAL LAS AMERICAS)	\$ 570.00
303-012	001,002,003,004,005, 007,008,009,011,012		
303-013	001, 003 004 005		
303-014	001,002,003,004,005, 006,007		
303-015	001, 002,003,004,005		
303-016	001,002,004,005,006, 010,011,012,013,014, 015,016,017,018,019		
303-017	001,002,003,004,005, 006,008,009		
330-001	004, 097, 098	PARQUE INDUSTRIAL CHIHUAHUA SUR	\$ 450.00
411-022	001,002,003,004,005, 006,007,008,009,010, 011,012,013,014,015, 018,019,020,021,022, 023,024		

TESORERÍA MUNICIPAL DE CHIHUAHUA  
TABLAS DE VALORES PARA EL EJERCICIO FISCAL 2017

VALORES UNITARIOS PARA PLAZAS COMERCIALES, MERCADOS Y PARQUES INDUSTRIALES			
VALOR UNITARIO POR M <sup>2</sup> .			
411-053	001,002,003,004,005, 006,007,008,009,010, 011,012,013,014,015, 016,017,018,019,020, 021,022,023,024,025, 026,027,028,029,030, 031,032,033,034,035, 036,037,038,039	PARQUE INDUSTRIAL IMPULSO	\$ 580.00
411-055	001,002,003,004,005, 006,007,008,009,010, 012,013,014,015,016, 017,018,019,020,021, 022		
411-061	002		
411-062	001		
PARQUES Y COMPLEJOS INDUSTRIALES			
320-004	039,091,093,094,095, 097,098,099,100,101, 102,103,104,106,107, 109,	PARQUE INDUSTRIAL INTERMEX NORTE	\$ 570.00
269-079	011,012,013,014,015, 016,017,018,019,020, 021,022,023,024,025, 026,027,028,029,030, 031	CONJUNTO INDUSTRIAL NORTE (AREA COMUN)	\$ 690.00
	051,052,053,054,055, 056,057,058,059,060, 061,062, 066,067,068 069,070,071,072,073, 074,075,076,077,078, 079,080,081,082,083	COMPLEJO COMERCIAL HOMERO	\$ 690.00
411-070	001	PARQUE INDUSTRIAL SUPRA	\$ 540.00
411-071	001		
411-072	001		
411-073	004,005,006,007,010, 011		
411-074	001,003,004,005		
411-075	001,002		
411-076	005,006,007		
411-077	005,006,007,008		
411-081	001		
411-083	001		
411-087	001		



TESORERÍA MUNICIPAL DE CHIHUAHUA

CLASIFICACIÓN DE ESTRUCTURAS PARA COLOCACIÓN DE ANUNCIOS PUBLICITARIOS PARA EL EJERCICIO FISCAL 2017

												PROPUESTA COLEGIOS	PROPUESTA CATASTRO	
10	1910											\$10,400.00 a \$312,000.00	\$10,400.00 a \$312,000.00	\$10,400.00 a \$312,000.00
		Materiales constructivos: Acero, Pétreos o Mixto.												
		Superficie de la pantalla: de 2 M <sup>2</sup> . en adelante												
		Altura: hasta 15 M.												
		Superficie de la pantalla: hasta 90 M <sup>2</sup> .												
11	1911											\$3,120.00 a \$88,400.00	\$3,120.00 a \$88,400.00	\$3,120.00 a \$88,400.00
		Materiales constructivos: Acero, Pétreos o Mixto.												
		Superficie de la pantalla: de 3 M <sup>2</sup> . en adelante												
		Altura: hasta 15 M.												
		Superficie de la pantalla: hasta 90 M <sup>2</sup> .												
12	1912											\$10,400.00 a \$416,000.00	\$10,400.00 a \$416,000.00	\$10,400.00 a \$416,000.00
		Materiales constructivos: Acero, Pétreos o Mixto.												
		Altura: hasta 15 M.												
		Superficie de la pantalla: hasta 90 M <sup>2</sup> .												
		Método de anclaje: empotrado, atornillado, Etc.												

TESORERÍA MUNICIPAL DE CHIHUAHUA

CLASIFICACIÓN DE ESTRUCTURAS PARA COLOCACIÓN DE ANUNCIOS PUBLICITARIOS PARA EL EJERCICIO FISCAL 2017

												PROPUESTA COLEGIOS	PROPUESTA CATASTRO	
13	1913											\$260,000.00 a \$780,000.00	\$260,000.00 a \$780,000.00	\$260,000.00 a \$780,000.00
		Material de la estructura: Acero												
		Superficie de la pantalla: de 5 M <sup>2</sup> . en adelante												
		Altura del pedestal: hasta 15 M.												
		Diámetro exterior del pedestal: hasta 36"												
14	1914											\$10,400.00 a \$416,000.00	\$10,400.00 a \$416,000.00	\$10,400.00 a \$416,000.00
		Materiales constructivos: Acero, Pétreos o Mixto.												
		Superficie de la pantalla: de 3 M <sup>2</sup> . en adelante												
		Altura: hasta 15 M.												
		Superficie de la pantalla: hasta 90 M <sup>2</sup> .												
15 OTRAS CON CARACTERÍSTICAS ATÍPICAS	1915											Sujeto a valuación por precios unitarios y/o a un avalúo colegiado	Sujeto a valuación por precios unitarios y/o a un avalúo colegiado	Sujeto a valuación por precios unitarios y/o a un avalúo colegiado
		Materiales constructivos: Acero, Pétreos o Mixto.												
		Superficie de la pantalla: de 1 M <sup>2</sup> . en adelante												
		Altura: hasta 40 M.												
		Superficie de la pantalla: hasta 90 M <sup>2</sup> .												
Método de anclaje: empotrado, atornillado, Etc.														

TESORERÍA MUNICIPAL DE CHIHUAHUA  
TABLAS DE VALORES PARA EL EJERCICIO FISCAL 2017

VALORES UNITARIOS PARA LAS ESTRUCTURAS PARA ANUNCIOS PUBLICITARIOS Y PARA ESTRUCTURAS DE ANTENAS DE COMUNICACIÓN					
ESTRUCTURA					VALOR
16	1916	ESTRUCTURAS AUTOSOPORTADAS A BASE DE CIMENTACIÓN Y EL PROPIO DISEÑO DEL ELEMENTO. ESTRUCTURAS QUE SUELEN ESTAR COMPUESTAS POR PERFILES O ÁNGULOS DE ACERO UNIDOS POR TORNILLOS, PERNOS, REMACHES O SOLDADURA. LA ALTURA ES VARIABLE Y ESTÁ EN FUNCIÓN DEL SUMINISTRO DEL BUEN FUNCIONAMIENTO REQUERIDO. SE INSTALAN EN TERRENOS URBANOS, SUBURBANOS Y/O RÚSTICOS.		Altura (M.); hasta 20 M.	\$3,120.00 a \$312,000.00
				Perfiles de acero utilizados y medidas	
				Tipo de material de la estructura (metálico/pétreos)	
				Tipo de unión: pernos, remaches, tornillos, soldadura, otro)	
				Peso (Kg.)	
17	1917	ESTRUCTURAS LIGERAS ARRIOSTRADAS O ATIRANTADAS A BASE DE CABLES O VARILLAS. USUALMENTE SE INSTALAN EN CONSTRUCCIONES YA EXISTENTES, LO CUAL INDICA QUE NO TRANSMITE UNA CARGA MUY GRANDE, O BIEN, SE INSTALAN SOBRE EL SUELO. LA BASE DE LA ESTRUCTURA TRANSMITE ESFUERZOS DE COMPRESIÓN Y LOS ARRIOSTRES O TIRANTES TRANSMITEN ESFUERZOS DE TENSIÓN.		Altura (M.); hasta 20 M.	\$5,200.00 a \$156,000.00
				Perfiles de acero utilizados y medidas	
				Tipo de material de la estructura (metálico/pétreos)	
				Tipo de unión: pernos, remaches, tornillos, soldadura, otro)	
				Peso (Kg.)	
18	1918	ESTRUCTURAS ESBELTAS Y ESTÉTICAS QUE ARMONIZAN CON EL ENTORNO URBANO. SE UBICAN SOBRE EL SUELO. OCUPAN POCO ESPACIO. USUALMENTE		Altura (M.); hasta 20 M.	\$26,000.00 a \$468,000.00
				Perfiles de acero utilizados y medidas	
				Tipo de material de la estructura (metálico/pétreos)	
				Peso (Kg.)	

TESORERÍA MUNICIPAL DE CHIHUAHUA  
TABLAS DE VALORES PARA EL EJERCICIO FISCAL 2017

VALORES UNITARIOS PARA LAS ESTRUCTURAS PARA ANUNCIOS PUBLICITARIOS Y PARA ESTRUCTURAS DE ANTENAS DE COMUNICACIÓN					
19	1919	OTRAS CON CARACTERÍSTICAS ATÍPICAS		SE PINTAN O RECUBREN POR RAZONES ESTÉTICAS. SE AUTOSOPORTAN EN BASE A UNA BUENA CIMENTACIÓN.	Tipo de unión: pernos, remaches, tornillos, soldadura, otro)
				Tipo de unión: pernos, remaches, tornillos, soldadura, otro)	
				Peso (Kg.)	
				Peso (Kg.)	
				Altura (M.)	Sujeto a valuación por precios unitarios
				Perfiles de acero utilizados y medidas	
				Tipo de material de la estructura (metálico/pétreos)	
				Tipo de unión: pernos, remaches, tornillos, soldadura, otro)	
				Peso (Kg.)	

**TESORERÍA MUNICIPAL DE CHIHUAHUA**  
**TABLAS DE VALORES PARA EL EJERCICIO FISCAL 2017**

VALORES UNITARIOS PARA CONSTRUCCIONES						
HABITACIONAL						
CONSTRUCCIÓN	CALIDAD	DESCRIPCIÓN	CLAVE DE VALUACIÓN	VALOR UNITARIO M²		
				UNIFAMILIAR A-1 INTERES SOCIAL	PLURIFAMILIAR A-2	
HORIZONTAL	SÚPER LUJO	CONSTRUCCIÓN	1161	\$9,050.00		
		COCHERA/PORCHE/TERRAZA	1164	\$4,520.00		
		TEJABÁN	1165	\$2,100.00		
		VOLADOS MAYOR A 50 CM	1166	\$850.00		
	LUJO	CONSTRUCCIÓN	1151	\$7,070.00		
		COCHERA/PORCHE/TERRAZA	1154	\$3,535.00		
		TEJABÁN	1155	\$1,450.00		
		VOLADOS MAYOR A 50 CM	1156	\$850.00		
	BUENO	CONSTRUCCIÓN	1141	\$4,760.00	\$5,050.00	
		COCHERA/PORCHE/TERRAZA	1144	\$2,380.00	\$2,525.00	
		TEJABÁN	1145	\$1,050.00	\$1,100.00	
		VOLADOS MAYOR A 50 CM	1146	\$850.00	\$850.00	
	MEDIO	CONSTRUCCIÓN	1131	\$3,100.00	\$3,950.00	
		COCHERA/PORCHE/TERRAZA	1134	\$1,550.00	\$1,970.00	
		TEJABÁN	1135	\$650.00	\$750.00	
		VOLADOS MAYOR A 50 CM	1136	\$600.00	\$600.00	
	ECONÓMICO	CONSTRUCCIÓN	1121	\$2,400.00	\$2,750.00	
		COCHERA/PORCHE/TERRAZA	1124	\$1,200.00	\$1,370.00	
		TEJABÁN	1125	\$350.00	\$420.00	
		VOLADOS MAYOR A 50 CM	1126	\$600.00	\$688.00	
	POPULAR	CONSTRUCCIÓN	1111	\$2,000.00		
		COCHERA/PORCHE/TERRAZA	1114	\$1,000.00		
		TEJABÁN	1115	\$300.00		
		VOLADOS MAYOR A 50 CM	1116	\$500.00		
	HABITACIONAL VERTICAL	CALIDAD	DESCRIPCIÓN	CLAVE DE VALUACIÓN	VALOR UNITARIO M²	
					MULTIFAMILIAR A-3	
		SÚPER LUJO	CONSTRUCCIÓN	1161	\$10,500.00	
			TERRAZA	1164	\$5,250.00	
CONSTRUCCION AREA COMUN			1165	\$9,800.00		
ESTACIONAMIENTO TECHADO LOSA O METALOSA / DE UNO MAS NIVELES			1166	\$3,500.00		
LUJO		CONSTRUCCIÓN	1151	\$9,880.00		
		TERRAZA	1154	\$4,940.00		
		CONSTRUCCION AREA COMUN	1155	\$7,500.00		
		ESTACIONAMIENTO TECHADO LOSA ó METALOSA / UNO MAS NIVELES	1156	\$3,500.00		
BUENO		CONSTRUCCIÓN	1141	\$7,680.00		
		TERRAZA	1144	\$3,840.00		
		CONSTRUCCION AREA COMUN	1145	\$5,200.00		
		ESTACIONAMIENTO TECHADO LOSA O METALOSA / DE UNO ó MAS NIVELES	1146	\$3,500.00		
MEDIO DE INTERES SOCIAL		CONSTRUCCIÓN	1131	\$3,350.00		
		TERRAZA	1134	\$1,670.00		
		CONSTRUCCION AREA COMUN	1135	\$2,450.00		
		VOLADOS MAYOR A 50 CM	1136	\$600.00		



TESORERÍA MUNICIPAL DE CHIHUAHUA  
TABLAS DE VALORES PARA EL EJERCICIO FISCAL2017

VALORES UNITARIOS PARA CONSTRUCCIONES					
OFICINAS					
	CALIDAD	DESCRIPCIÓN	CLAVE DE VALUACIÓN	VALOR UNITARIO M <sup>2</sup>	
				OFICINAS DE ADMINISTRACIÓN PÚBLICA B-1	OFICINAS DE ADMINISTRACIÓN PRIVADA B-2
OFICINAS	SUPERLUJO	CONSTRUCCIÓN	1261	\$9,100.00	
		PORCHE/PASILLO/ TERRAZA/MEZZANINE	1264	\$4,550.00	
		CONSTRUCCION AREA COMUN	1265	\$7,200.00	
		VOLADOS MAYOR A 50 CM	1266	\$1,000.00	
		ESTACIONAMIENTO TECHADO LOSA O METALOSA / UNO O MAS NIVELES	1267	\$3,500.00	
	LUJO	CONSTRUCCIÓN	1251	\$7,500.00	
		PORCHE/PASILLO/ TERRAZA/MEZZANINE	1254	\$3,750.00	
		CONSTRUCCION DE AREA COMUN	1255	\$6,000.00	
		VOLADOS MAYOR A 50 CM	1256	\$1,000.00	
		ESTACIONAMIENTO TECHADO LOSA O METALOSA / UNO O MAS NIVELES	1257	\$3,500.00	
	BUENO	CONSTRUCCIÓN	1241	\$6,170.00	
		PORCHE/PASILLO/ TERRAZA/MEZZANINE	1244	\$4,790.00	
		CONSTRUCCION DE AREA COMUN	1245	\$4,700.00	
		VOLADOS MAYOR A 50 CM	1246	\$1,000.00	
		ESTACIONAMIENTO TECHADO LOSA O METALOSA UNO O MAS NIVELES	1247	\$3,500.00	
	MEDIO	CONSTRUCCIÓN	1231	\$4,790.00	
		PORCHE/PASILLO/ TERRAZA/MEZZANINE	1234	\$2,390.00	
		CONSTRUCCION DE AREA COMUN	1235	\$3,700.00	
		VOLADOS MAYOR A 50 CM	1236	\$1,000.00	
		ESTACIONAMIENTO CONCRETO/ASFALTO	1237	\$250.00	
ECONÓMICO	CONSTRUCCIÓN	1221	\$3,850.00		
	PORCHE/PASILLO/ COCHERA/TERRAZA/MEZZANINE	1224	\$1,920.00		
	TEJABÁN	1225	\$730.00		
	VOLADO MAYOR A 50 CM	1226	\$600.00		
	ESTACIONAMIENTO CONCRETO / ASFALTO	1226	\$250.00		
	ESTACIONAMIENTO TECHADO LOSA O METALOSA UNO O MAS NIVELES	1227	\$1,920.00		
ALMACENAMIENTO					
	CALIDAD	DESCRIPCIÓN	CLAVE DE VALUACIÓN	VALOR UNITARIO M <sup>2</sup>	
				BODEGA C-1	
BODEGAS	BUENO	CONSTRUCCIÓN	1241	\$3,920.00	
		MEZZANINE	1244	\$1,960.00	
		OFICINA	1245	\$4,500.00	
		VOLADOS MAYOR A 50 CM	1246	\$600.00	
		ESTACIONAMIENTO CON ALUMBRADO CONCRETO / ASFALTO	1597	\$450.00	
		ESTACIONAMIENTO CONCRETO / ASFALTO	1598	\$250.00	
		CONSTRUCCIÓN	1231	\$3,200.00	

**TESORERÍA MUNICIPAL DE CHIHUAHUA  
TABLAS DE VALORES PARA EL EJERCICIO FISCAL2017**

VALORES UNITARIOS PARA CONSTRUCCIONES				
BODEGAS	MEDIO	MEZZANINE	1234	\$1,600.00
		OFICINA	1235	\$3,500.00
		VOLADOS MAYOR A 50 CM	1236	\$600.00
		ESTACIONAMIENTO CONCRETO / ASFALTO	<b>1598</b>	\$250.00
	ECONÓMICO	CONSTRUCCIÓN	1221	\$2,700.00
		MEZZANINE	1224	\$1,350.00
		OFICINA	1225	\$3,200.00
		VOLADOS MAYOR A 50 CM	1226	\$400.00
		ESTACIONAMIENTO CONCRETO ASFALTO	<b>1598</b>	\$250.00

**TESORERÍA MUNICIPAL DE CHIHUAHUA  
TABLAS DE VALORES PARA EL EJERCICIO FISCAL2017**

VALORES UNITARIOS PARA CONSTRUCCIONES						
COMERCIAL						
	CALIDAD	DESCRIPCIÓN	CLAVE DE VALUACIÓN	VALOR UNITARIO M <sup>2</sup>		
				MERCADOS Y TIANGUIS C-6		
				TIENDAS DE BÁSICOS C-2	TIENDAS DE AUTOSERVICIO C-3	
TIENDAS DE BÁSICOS / TIENDAS DE AUTOSERVICIO	LUJO	CONSTRUCCIÓN	1251	\$4,700.00		
		PORCHE/PASILLO/ TERRAZA/MEZZANINE	1254	\$2,350.00		
		TEJABÁN	1255	\$2,100.00		
		VOLADOS MAYOR A 50 CM	1256	\$1,000.00		
		ESTACIONAMIENTO CON ALUMBRADO CONCRETO / ASFALTO	<b>1597</b>	\$450.00		
	BUENO	CONSTRUCCIÓN	1241	\$3,750.00		
		PORCHE/PASILLO/ TERRAZA/MEZZANINE	1244	\$1,870.00		
		TEJABÁN	1245	\$1,400.00		
		VOLADOS MAYOR A 50 CM	1246	\$800.00		
		ESTACIONAMIENTO CON ALUMBRADO CONCRETO / ASFALTO	<b>1597</b>	\$450.00		
	MEDIO	CONSTRUCCIÓN	1231	\$3,200.00		
		PORCHE/PASILLO/ TERRAZA/MEZZANINE	1234	\$1,600.00		
		TEJABÁN	1235	\$1,100.00		
		VOLADOS MAYOR A 50 CM	1236	\$800.00		
		ESTACIONAMIENTO CONCRETO / ASFALTO	<b>1598</b>	\$250.00		
	ECONÓMICO	CONSTRUCCIÓN	1221	\$2,400.00		
		PORCHE/PASILLO/ TERRAZA/MEZZANINE	1224	\$1,200.00		
		TEJABÁN	1225	\$800.00		
		VOLADOS MAYOR A 50 CM	1226	\$600.00		
		ESTACIONAMIENTO CONCRETO / ASFALTO	<b>1598</b>	\$250.00		
	TIENDAS DE DEPARTAMENTOS	CALIDAD	DESCRIPCIÓN	CLAVE DE VALUACIÓN	VALOR UNITARIO M <sup>2</sup>	
					TIENDAS DE DEPARTAMENTOS C-4	
			LUJO	CONSTRUCCIÓN	1251	\$8,530.00
		PORCHE/PASILLO/ TERRAZA/MEZZANINE		1254	\$4,260.00	
TEJABÁN		1255		\$3,760.00		
VOLADOS MAYOR A 50 CM		1256		\$1,000.00		
ESTACIONAMIENTO TECHADO LOSA O METALOSA UNO O MAS NIVELES		1257		\$3,500.00		
BUENO		CONSTRUCCIÓN	1241	\$6,900.00		
		PORCHE/PASILLO/ TERRAZA/MEZZANINE	1244	\$3,450.00		
		TEJABÁN	1245	\$2,950.00		
		VOLADOS MAYOR A 50 CM	1246	\$1,000.00		
		ESTACIONAMIENTO TECHADO LOSA O METALOSA UNO O MAS NIVELES	1247	\$3,500.00		
MEDIO		CONSTRUCCIÓN	1231	\$5,260.00		
		PORCHE/PASILLO/ TERRAZA/MEZZANINE	1234	\$2,630.00		
		TEJABÁN	1235	\$2,130.00		
		VOLADOS MAYOR A 50 CM	1236	\$1,000.00		
		ESTACIONAMIENTO CONCRETO/ASFALTO	<b>1598</b>	\$250.00		

TESORERÍA MUNICIPAL DE CHIHUAHUA  
TABLAS DE VALORES PARA EL EJERCICIO FISCAL2017

VALORES UNITARIOS PARA CONSTRUCCIONES				
	ECONÓMICO	CONSTRUCCIÓN	1221	\$2,690.00
		PORCHE/PASILLO/ TERRAZA/MEZZANINE	1224	\$1,350.00
		TEJABÁN	1225	\$850.00
		VOLADOS MAYOR A 50 CM	1226	\$600.00
		ESTACIONAMIENTO CONCRETO/ASFALTO	1227	\$250.00

TESORERÍA MUNICIPAL DE CHIHUAHUA  
TABLAS DE VALORES PARA EL EJERCICIO FISCAL2017

VALORES UNITARIOS PARA CONSTRUCCIONES				
	CALIDAD	DESCRIPCIÓN	CLAVE DE VALUACIÓN	VALOR UNITARIO M²
				SUPERMERCADOS C-5
SUPERMERCADOS	LUJO	CONSTRUCCIÓN	1251	\$6,750.00
		PORCHE/PASILLO/ TERRAZA/MEZZANINE	1254	\$3,370.00
		TEJABÁN	1255	\$2,080.00
		VOLADOS MAYOR A 50 CM	1256	\$1,000.00
		ESTACIONAMIENTO TECHADO LOSA O METALOSA UNO O MAS NIVELES	1257	\$3,500.00
	BUENO	CONSTRUCCIÓN	1241	\$5,460.00
		PORCHE/PASILLO/ TERRAZA/MEZZANINE	1244	\$2,720.00
		TEJABÁN	1245	\$1,660.00
		VOLADOS MAYOR A 50 CM	1246	\$1,000.00
		ESTACIONAMIENTO TECHADO LOSA O METALOSA UNO O MAS NIVELES	1247	\$3,500.00
	MEDIO	CONSTRUCCIÓN	1231	\$4,160.00
		PORCHE/PASILLO/ TERRAZA/MEZZANINE	1234	\$2,080.00
		TEJABÁN	1235	\$1,250.00
		VOLADOS MAYOR A 50 CM	1236	\$1,000.00
		ESTACIONAMIENTO CONCRETO/ASFALTO	1598	\$250.00
	ECONÓMICO	CONSTRUCCIÓN	1221	\$2,700.00
		PORCHE/PASILLO/ TERRAZA/MEZZANINE	1224	\$1,350.00
		TEJABÁN	1225	\$850.00
		VOLADOS MAYOR A 50 CM	1226	\$600.00
		ESTACIONAMIENTO CONCRETO/ASFALTO	1227	\$250.00

COMERCIAL SERVICIOS Y PRODUCTOS

	CALIDAD	DESCRIPCIÓN	CLAVE DE VALUACIÓN	VALOR UNITARIO M²		
				MATERIALES DE CONSTRUCCIÓN C-7	VEHÍCULOS Y MAQUINARIA C-8	
MATERIALES DE CONSTRUCCION / VEHICULOS Y MAQUINARIAS	LUJO	CONSTRUCCIÓN	1251	\$6,750.00		
		PORCHE/PASILLO/ TERRAZA/MEZZANINE	1254	\$3,370.00		
		TEJABÁN	1255	\$2,080.00		
		VOLADOS MAYOR A 50 CM	1256	\$1,000.00		
		ESTACIONAMIENTO CONCRETO/ASFALTO	1598	\$250.00		
	BUENO	CONSTRUCCIÓN	1241	\$5,460.00		
		PORCHE/PASILLO/ TERRAZA/MEZZANINE	1244	\$2,720.00		
		TEJABÁN	1245	\$1,660.00		
		VOLADOS MAYOR A 50 CM	1246	\$1,000.00		
		ESTACIONAMIENTO CONCRETO/ASFALTO	1247	\$250.00		
	MEDIO	CONSTRUCCIÓN	1231	\$4,160.00		
		PORCHE/PASILLO/ TERRAZA/MEZZANINE	1234	\$2,080.00		
		TEJABÁN	1235	\$1,250.00		
		VOLADOS MAYOR A 50 CM	1236	\$1,000.00		
		ESTACIONAMIENTO CONCRETO/ASFALTO	1237	\$250.00		
			CONSTRUCCIÓN	1221	\$2,130.00	
			PORCHE/PASILLO/ TERRAZA/MEZZANINE	1224	\$1,070.00	

**TESORERÍA MUNICIPAL DE CHIHUAHUA  
TABLAS DE VALORES PARA EL EJERCICIO FISCAL2017**

VALORES UNITARIOS PARA CONSTRUCCIONES				
ECONÓMICO	TEJABÁN	1225	\$830.00	
	VOLADOS MAYOR A 50 CM	1226	\$600.00	
	ESTACIONAMIENTO CONCRETO/ASFALTO	<b>1598</b>	\$250.00	

**TESORERÍA MUNICIPAL DE CHIHUAHUA  
TABLAS DE VALORES PARA EL EJERCICIO FISCAL2017**

VALORES UNITARIOS PARA CONSTRUCCIONES					
	CALIDAD	DESCRIPCIÓN	CLAVE DE VALUACIÓN	VALOR UNITARIO M²	
				ESTACIONAMIENTOS PÚBLICOS. L-5	
ESTACIONAMIENTOS PÚBLICOS	BUENO	ESTACIONAMIENTO TECHADO LOSA O METALOSA UNO O MAS NIVELES	1227	\$4,500.00	
		CONSTRUCCIÓN	1241	\$2,800.00	
		TEJABAN	1246	\$2,200.00	
	MEDIO	CONSTRUCCIÓN	1231	\$2,100.00	
		ESTACIONAMIENTO CONCRETO/ASFALTO	<b>1599</b>	\$900.00	
		TEJABAN	1236	\$1,800.00	
	ECONOMICO	CONSTRUCCIÓN	1121	\$1,850.00	
		ESTACIONAMIENTO	<b>1598</b>	\$250.00	
		TEJABAN	1226	\$1,200.00	
LIBRERIAS Y OTROS / RESTAURANTES Y CENTROS NOCTURNOS	CALIDAD	DESCRIPCIÓN	CLAVE DE VALUACIÓN	VALOR UNITARIO M²	
				LIBRERÍAS Y OTROS C-9	RESTAURANTES Y CENTROS NOCTURNOS C-10
	LUJO	CONSTRUCCIÓN	1251	\$6,750.00	
		PORCHE/PASILLO/ TERRAZA/MEZZANINE	1254	\$3,370.00	
		TEJABÁN	1255	\$2,080.00	
		VOLADOS MAYOR A 50 CM	1256	\$1,000.00	
		ESTACIONAMIENTO CONCRETO/ASFALTO	<b>1598</b>	\$250.00	
	BUENO	CONSTRUCCIÓN	1241	\$5,460.00	
		PORCHE/PASILLO/ TERRAZA/MEZZANINE	1244	\$2,720.00	
		TEJABÁN	1245	\$1,660.00	
		VOLADOS MAYOR A 50 CM	1246	\$1,000.00	
		ESTACIONAMIENTO CONCRETO/ASFALTO	<b>1598</b>	\$250.00	
	MEDIO	CONSTRUCCIÓN	1231	\$4,160.00	
		PORCHE/PASILLO/ TERRAZA/MEZZANINE	1234	\$2,080.00	
		TEJABÁN	1235	\$1,250.00	
		VOLADOS MAYOR A 50 CM	<b>1236</b>	\$1,000.00	
		ESTACIONAMIENTO CONCRETO/ASFALTO	<b>1598</b>	\$250.00	
	ECONÓMICO	CONSTRUCCIÓN	1221	\$2,130.00	
		PORCHE/PASILLO/ TERRAZA/MEZZANINE	1224	\$1,070.00	
		TEJABÁN	1225	\$830.00	
		VOLADOS MAYOR A 50 CM	1226	\$600.00	
		ESTACIONAMIENTO CONCRETO/ASFALTO	1227	\$250.00	

TESORERÍA MUNICIPAL DE CHIHUAHUA  
TABLAS DE VALORES PARA EL EJERCICIO FISCAL 2017

VALORES UNITARIOS PARA CONSTRUCCIONES					
	CALIDAD	DESCRIPCIÓN	CLAVE DE VALUACIÓN	VALOR UNITARIO M <sup>2</sup>	
				COMERCIOS DIVERSOS, TALES COMO: SALAS DE BELLEZA, TALLERES, LAVANDERÍA, PELUQUERÍAS ETC	
COMERCIOS DIVERSOS, TALES COMO: SALAS DE BELLEZA, TALLERES, LAVANDERÍAS, PELUQUERÍAS	LUJO	CONSTRUCCIÓN	1251	\$6,750.00	
		PORCHE/PASILLO/TERRAZA/MEZZANINE	1254	\$3,370.00	
		TEJABÁN	1255	\$2,080.00	
		VOLADOS MAYOR A 50 CM	1256	\$1,000.00	
		ESTACIONAMIENTO CONCRETO/ASFALTO	1257	\$250.00	
	BUENO	CONSTRUCCIÓN	1241	\$5,460.00	
		PORCHE/PASILLO/TERRAZA/MEZZANINE	1244	\$2,720.00	
		TEJABÁN	1245	\$1,660.00	
		VOLADOS MAYOR A 50 CM	1246	\$1,000.00	
		ESTACIONAMIENTO CONCRETO/ASFALTO	1247	\$250.00	
	MEDIO	CONSTRUCCIÓN	1231	\$4,160.00	
		PORCHE/PASILLO/TERRAZA/MEZZANINE	1234	\$2,080.00	
		TEJABÁN	1235	\$1,250.00	
		VOLADOS MAYOR A 50 CM	1236	\$1,000.00	
		ESTACIONAMIENTO CONCRETO/ASFALTO	1237	\$250.00	
	ECONÓMICO	CONSTRUCCIÓN	1221	\$2,130.00	
		PORCHE/PASILLO/TERRAZA/MEZZANINE	1224	\$1,070.00	
		TEJABÁN	1225	\$830.00	
		VOLADOS MAYOR A 50 CM	1226	\$600.00	
		ESTACIONAMIENTO CONCRETO/ASFALTO	1227	\$250.00	
GASOLINERA D-1	OFICINAS	1261 D-1	\$4,160.00		
	PORCHE/PASILLO/TERRAZA/MEZZANINE	1264 D-1	\$2,080.00		
	TEJABÁN	1265 D-1	\$1,580.00		
	VOLADOS MAYOR A 50 CM	1266 D-1	\$1,000.00		
	ESTACIONAMIENTO CON ALUMBRADO CONCRETO/ASFALTO	1599	\$900.00		
	ESTACION DE SERVICIO	1267 D-1	\$3,640.00		
SERVICIOS DE SALUD					
	CALIDAD	DESCRIPCIÓN	CLAVE DE VALUACIÓN	VALOR UNITARIO M <sup>2</sup>	
				HOSPITAL E-1	CLÍNICAS E-2
HOSPITALES / CLINICAS	LUJO	CONSTRUCCIÓN	1451	\$ 11,020.00	\$ 6,890.00
		PORCHE/PASILLO/TERRAZA/MEZZANINE	1454	\$ 5,510.00	\$ 3,440.00
		TEJABÁN	1455	\$ 2,400.00	\$ 2,400.00
		VOLADOS	1456	\$ 2,755.00	\$ 1,720.00
		ESTACIONAMIENTO TECHADO LOSA O METALOSA UNO O MAS NIVELES	1457	\$ 3,500.00	
	BUENO	CONSTRUCCIÓN	1441	\$ 8,500.00	\$ 5,400.00
		PORCHE/PASILLO/TERRAZA/MEZZANINE	1444	\$ 4,250.00	\$ 2,700.00
		TEJABÁN	1445	\$ 2,200.00	\$ 1,800.00
		VOLADOS	1446	\$ 2,120.00	\$ 1,350.00
		ESTACIONAMIENTO TECHADO LOSA O METALOSA UNO O MAS NIVELES	1447	\$ 3,500.00	
	MEDIO	CONSTRUCCIÓN	1431	\$ 6,400.00	\$ 4,200.00
		PORCHE/PASILLO/TERRAZA/MEZZANINE	1434	\$ 3,200.00	\$ 2,100.00

**TESORERÍA MUNICIPAL DE CHIHUAHUA**  
**TABLAS DE VALORES PARA EL EJERCICIO FISCAL2017**

VALORES UNITARIOS PARA CONSTRUCCIONES					
HOSPITALES / CLINICAS		TEJABÁN	1435	\$ 2,000.00	\$ 1,050.00
		VOLADOS	1436	\$ 1,600.00	\$ 520.00
		ESTACIONAMIENTO CON ALUMBRADO ASFALTO/CONCRETO	1437	\$	450.00
	ECONÓMICO	CONSTRUCCIÓN	1421	\$ 5,250.00	\$ 3,200.00
		PORCHE/PASILLO/TERRAZA/MEZZANINE	1424	\$ 2,620.00	\$ 1,600.00
		TEJABÁN	1425	\$ 1,800.00	\$ 1,200.00
		VOLADOS	1426	\$ 1,310.00	\$ 800.00
		ESTACIONAMIENTO ASFALTO/CONCRETO	1427	\$	250.00

**TESORERÍA MUNICIPAL DE CHIHUAHUA**  
**TABLAS DE VALORES PARA EL EJERCICIO FISCAL2017**

VALORES UNITARIOS PARA CONSTRUCCIONES					
EDUCACION					
	CALIDAD	DESCRIPCIÓN	CLAVE DE VALUACIÓN	VALOR UNITARIO M <sup>2</sup>	
				ELEMENTAL (GUARDERÍAS, PREESCOLAR, PRIMARIA, ACADEMIAS) F-1	SUPERIOR (POLITÉCNICOS, TECNOLÓGICOS, NORMALES, UNIVERSIDADES) F-3
				MEDIA (SECUNDARIA, TÉCNICAS, VOCACIONALES, PREPARATORIAS) F-2	SUPERIOR (POSTGRADO Y ESPECIALIZACIÓN) F-4
BÁSICA (PREESCOLAR, PRIMARIA Y SECUNDARIA) / MEDIA SUPERIOR (PREPARATORIAS)	LUJO	CONSTRUCCIÓN (AULAS, BIBLIOTECA)	1251	\$6,990.00	
		GIMNASIO	1258	\$9,500.00	
		CANCHAS	1560	\$1,560.00	
		AUDIO VISUAL	1252	\$7,500.00	
		CAFETERÍA	1253	\$5,350.00	
		PORCHE/PASILLO/TERRAZA/MEZZANINE	1254	\$1,490.00	
		TEJABÁN / DOMO	1255	\$2,100.00	
		VOLADOS	1256	\$1,750.00	
	ESTACIONAMIENTO ALUMBRADO ASFALTO/CONCRETO	1597	\$450.00		
	BUENO	CONSTRUCCIÓN (AULAS, BIBLIOTECA)	1241	\$5,350.00	
		GIMNASIO	1248	\$8,500.00	
		CANCHAS	1560	\$1,560.00	
		AUDIO VISUAL	1242	\$6,500.00	
		CAFETERÍA	1243	\$4,460.00	
		PORCHE/PASILLO/TERRAZA/MEZZANINE	1244	\$2,670.00	
		TEJABÁN / DOMO	1245	\$1,750.00	
		VOLADOS MAYOR A 50 CM	1246	\$1,000.00	
	ESTACIONAMIENTO ALUMBRADO ASFALTO/CONCRETO	1597	\$450.00		
	MEDIO	CONSTRUCCIÓN (AULAS, BIBLIOTECA)	1231	\$4,460.00	
		GIMNASIO	1238	\$7,500.00	
		CANCHAS	1560	\$1,560.00	
		AUDIO VISUAL	1232	\$5,500.00	
		CAFETERÍA	1233	\$3,640.00	
		PORCHE/PASILLO/TERRAZA/MEZZANINE	1234	\$2,230.00	
		TEJABÁN / DOMO	1235	\$1,450.00	
		VOLADOS MAYOR A 50 CM	1236	\$1,000.00	
	ESTACIONAMIENTO ALUMBRADO ASFALTO/CONCRETO	1597	\$450.00		
	ECONÓMICO	CONSTRUCCIÓN (AULAS, BIBLIOTECA)	1221	\$3,640.00	
		CANCHAS	1560	\$1,560.00	
		CAFETERÍA	1223	\$3,050.00	
		PORCHE/PASILLO/TERRAZA/MEZZANINE	1224	\$1,820.00	
		TEJABÁN / DOMO	1225	\$1,200.00	
VOLADOS MAYOR A 50 CM		1226	\$1,000.00		
ESTACIONAMIENTO ASFALTO/CONCRETO		1598	\$250.00		
	CONSTRUCCIÓN (AULAS, BIBLIOTECA)	1211	\$3,050.00		
	CANCHAS	1560	\$1,560.00		

TESORERÍA MUNICIPAL DE CHIHUAHUA  
TABLAS DE VALORES PARA EL EJERCICIO FISCAL2017

VALORES UNITARIOS PARA CONSTRUCCIONES				
	POPULAR	CAFETERÍA	1213	\$2,400.00
		PORCHE/PASILLO/ TERRAZA/MEZZANINE	1214	\$1,520.00
		TEJABÁN/ DOMO	1215	\$950.00
		VOLADOS MAYOR A 50 CM	1216	\$800.00
		ESTACIONAMIENTO ASFALTO/CONCRETO	1598	\$250.00

TESORERÍA MUNICIPAL DE CHIHUAHUA  
TABLAS DE VALORES PARA EL EJERCICIO FISCAL2017

VALORES UNITARIOS PARA CONSTRUCCIONES					
CULTURA					
	CALIDAD	DESCRIPCIÓN	CLAVE DE VALUACIÓN	VALOR UNITARIO M <sup>2</sup>	
				GALERÍAS, CENTROS DE EXPOSICIONES. G-1	BIBLIOTECAS, HEMEROTECAS. G-2
CENTRO DE EXPOSICIONES / GALERÍAS / BIBLIOTECAS / HEMEROTECAS	LUJO	CONSTRUCCIÓN	1251	\$7,850.00	
		PORCHE/PASILLO/ TERRAZA/MEZZANINE	1254	\$3,920.00	
		TEJABÁN	1255	\$2,400.00	
		VOLADOS MAYOR A 50 CM	1256	\$1,000.00	
		ESTACIONAMIENTO CON ALUMBRADO CONCRETO / ASFALTO	1597	\$450.00	
	BUENO	CONSTRUCCIÓN	1241	\$6,750.00	
		PORCHE/PASILLO/ TERRAZA/MEZZANINE	1244	\$3,370.00	
		TEJABÁN	1245	\$1,850.00	
		VOLADOS MAYOR A 50 CM	1246	\$1,000.00	
		ESTACIONAMIENTO CON ALUMBRADO CONCRETO / ASFALTO	1597	\$450.00	
	MEDIO	CONSTRUCCIÓN	1231	\$5,450.00	
		PORCHE/PASILLO/ TERRAZA/MEZZANINE	1234	\$2,720.00	
		TEJABÁN	1235	\$1,450.00	
		VOLADOS MAYOR A 50 CM	1236	\$1,000.00	
		ESTACIONAMIENTO CON ALUMBRADO CONCRETO / ASFALTO	1597	\$450.00	
RELIGIÓN					
	CALIDAD	DESCRIPCIÓN	CLAVE DE VALUACIÓN	VALOR UNITARIO M <sup>2</sup>	
				TEMPLOS Y CAPILLAS. H-1	SALONES DE CULTO H-2
TEMPLOS Y CAPILLAS / SALONES DE CULTO	LUJO	CONSTRUCCIÓN	1251	\$6,500.00	
		PORCHE/PASILLO/ TERRAZA/MEZZANINE	1254	\$3,250.00	
		TEJABÁN	1255	\$2,400.00	
		VOLADOS MAYOR A 50 CM	1256	\$1,000.00	
		ESTACIONAMIENTO ALUMBRADO CONCRETO / ASFALTO	1597	\$450.00	
	BUENO	CONSTRUCCIÓN	1241	\$5,500.00	
		PORCHE/PASILLO/ TERRAZA/MEZZANINE	1244	\$2,750.00	
		TEJABÁN	1245	\$2,200.00	
		VOLADOS MAYOR A 50 CM	1246	\$1,000.00	
		ESTACIONAMIENTO ALUMBRADO CONCRETO / ASFALTO	1597	\$450.00	
	MEDIO	CONSTRUCCIÓN	1231	\$4,500.00	
		PORCHE/PASILLO/ TERRAZA/MEZZANINE	1234	\$2,250.00	
		TEJABÁN	1235	\$1,850.00	
		VOLADOS MAYOR A 50 CM	1236	\$1,000.00	
		ESTACIONAMIENTO CONCRETO / ASFALTO	1598	\$250.00	
		CONSTRUCCIÓN	1221	\$3,500.00	
		PORCHE/PASILLO/ TERRAZA/MEZZANINE	1224	\$1,970.00	

**TESORERÍA MUNICIPAL DE CHIHUAHUA  
TABLAS DE VALORES PARA EL EJERCICIO FISCAL2017**

VALORES UNITARIOS PARA CONSTRUCCIONES			
ECONÓMICO	TEJABÁN	1225	\$1,400.00
	VOLADOS MAYOR A 50 CM	1226	\$800.00
	ESTACIONAMIENTO CONCRETO / ASFALTO	<b>1598</b>	\$250.00

**TESORERÍA MUNICIPAL DE CHIHUAHUA  
TABLAS DE VALORES PARA EL EJERCICIO FISCAL2017**

VALORES UNITARIOS PARA CONSTRUCCIONES					
CENTROS DE REUNIÓN					
	CALIDAD	DESCRIPCIÓN	CLAVE DE VALUACIÓN	VALOR UNITARIO M²	
				TEATROS 1-1	CINES, AUDITORIOS 1-2
TEATROS / CINES, AUDITORIOS	LUJO	CONSTRUCCIÓN	1251	\$7,850.00	
		PORCHE/PASILLO/ TERRAZA/MEZZANINE	1254	\$3,920.00	
		TEJABÁN	1255	\$2,400.00	
		VOLADOS MAYOR A 50 CM	1256	\$1,000.00	
		ESTACIONAMIENTO CON ALUMBRADO, CONCRETO / ASFALTO	1257	\$450.00	
	BUENO	CONSTRUCCIÓN	1241	\$6,750.00	
		PORCHE/PASILLO/ TERRAZA/MEZZANINE	1244	\$3,370.00	
		TEJABÁN	1245	\$1,850.00	
		VOLADOS MAYOR A 50 CM	1246	\$1,000.00	
		ESTACIONAMIENTO CON ALUMBRADO, CONCRETO / ASFALTO	<b>1597</b>	\$450.00	
	MEDIO	CONSTRUCCIÓN	1231	\$5,450.00	
		PORCHE/PASILLO/ TERRAZA/MEZZANINE	1234	\$2,720.00	
		TEJABÁN	1235	\$1,450.00	
		VOLADOS MAYOR A 50 CM	1236	\$1,000.00	
		ESTACIONAMIENTO CON ALUMBRADO, CONCRETO / ASFALTO	1237	\$450.00	
	ECONÓMICO	CONSTRUCCIÓN	1221	\$4,250.00	
		PORCHE/PASILLO/ TERRAZA/MEZZANINE	1224	\$2,120.00	
		TEJABÁN	1225	\$850.00	
		VOLADOS MAYOR A 50 CM	1226	\$1,000.00	
		ESTACIONAMIENTO , CONCRETO / ASFALTO	1227	\$450.00	
RECREATIVOS / SALONES DE BAILE Y FIESTAS	CALIDAD	DESCRIPCIÓN	CLAVE DE VALUACIÓN	VALOR UNITARIO M²	
				CLUBES Y CENTROS RECREATIVOS 1-3	SALONES DE BAILE Y FIESTAS 1-4
	LUJO	CONSTRUCCIÓN	1251	\$8,570.00	
		PORCHE/PASILLO/ TERRAZA/MEZZANINE	1254	\$4,280.00	
		TEJABÁN	1255	\$2,400.00	
		VOLADOS MAYOR A 50 CM	1256	\$1,000.00	
		ESTACIONAMIENTO CON ALUMBRADO CONCRETO/ASFALTO	<b>1597</b>	\$450.00	
	ESTACIONAMIENTO TECHADO LOSA O METALOSA UNO O MAS NIVELES	1257	\$3,500.00		
	BUENO	CONSTRUCCIÓN	1241	\$7,850.00	
		PORCHE/PASILLO/ TERRAZA/MEZZANINE	1244	\$3,920.00	
		TEJABÁN	1245	\$1,850.00	
		VOLADOS MAYOR A 50 CM	1246	\$1,000.00	
		ESTACIONAMIENTO CON ALUMBRADO CONCRETO/ ASFALTO	1247	\$450.00	
	MEDIO	CONSTRUCCIÓN	1231	\$6,750.00	
		PORCHE/PASILLO/ TERRAZA/MEZZANINE	1234	\$3,370.00	
		TEJABÁN	1235	\$1,450.00	
		VOLADOS MAYOR A 50 CM	1236	\$1,000.00	



TESORERÍA MUNICIPAL DE CHIHUAHUA  
TABLAS DE VALORES PARA EL EJERCICIO FISCAL2017

VALORES UNITARIOS PARA CONSTRUCCIONES				
CLUBES Y CENTROS	ECONÓMICO	ESTACIONAMIENTO CONCRETO/ASFALTO	1237	\$250.00
		CONSTRUCCIÓN	1221	\$5,450.00
		PORCHE/PASILLO/TERRAZA/MEZZANINE	1224	\$2,720.00
		TEJABÁN	1225	\$1,200.00
		VOLADOS MAYOR A 50 CM	1226	\$1,000.00
		ESTACIONAMIENTO CONCRETO / ASFALTO	<b>1598</b>	\$250.00

TESORERÍA MUNICIPAL DE CHIHUAHUA  
TABLAS DE VALORES PARA EL EJERCICIO FISCAL2017

VALORES UNITARIOS PARA CONSTRUCCIONES				
DEPORTES				
	CALIDAD	DESCRIPCION	CLAVE DE VALUACIÓN	VALOR UNITARIO M²
				DEPORTES J-1
GIMNASIOS, CLUBES DEPORTIVOS Y SOCIALES, CANCHAS DEPORTIVAS, ESTADIOS, LIENZOS CHARROS, ARENAS, VELODROMOS, JUEGOS DE PIE Y DE MESA.	LUJO	CONSTRUCCIÓN	1251	\$6,700.00
		GIMNASIO	<b>1251</b>	\$9,500.00
		CANCHAS	<b>1560</b>	\$2,400.00
		CAFETERIA	<b>1253</b>	\$5,350.00
		ALBERCA	<b>1553</b>	\$3,120.00
		PORCHE/PASILLO/TERRAZA/MEZZANINE	<b>1254</b>	\$3,350.00
		TEJABÁN / DOMO	<b>1255</b>	\$2,100.00
		VOLADOS MAYOR A 50 CM	<b>1256</b>	\$1,000.00
		ESTACIONAMIENTO ALUMBRADO ASFALTO/CONCRETO	<b>1257</b>	\$450.00
	BUENO	CONSTRUCCIÓN	1241	\$5,850.00
		GIMNASIO	<b>1241</b>	\$8,500.00
		CANCHAS	<b>1560</b>	\$2,400.00
		AUDIO VISUAL	<b>1242</b>	\$6,500.00
		ALBERCA	<b>1553</b>	\$3,120.00
		PORCHE/PASILLO/TERRAZA/MEZZANINE	<b>1244</b>	\$2,920.00
		TEJABÁN / DOMO	<b>1245</b>	\$1,750.00
		VOLADOS MAYOR A 50 CM	<b>1246</b>	\$1,000.00
		ESTACIONAMIENTO ALUMBRADO ASFALTO/CONCRETO	<b>1597</b>	\$450.00
	MEDIO	CONSTRUCCIÓN	1231	\$4,200.00
		GIMNASIO	<b>1231</b>	\$7,500.00
		CANCHAS	<b>1560</b>	\$2,400.00
		AUDIO VISUAL	<b>1232</b>	\$5,500.00
		ALBERCA	<b>1553</b>	\$3,120.00
		PORCHE/PASILLO/TERRAZA/MEZZANINE	<b>1234</b>	\$2,100.00
		TEJABÁN / DOMO	<b>1235</b>	\$1,450.00
		VOLADOS MAYOR A 50 CM	<b>1236</b>	\$1,000.00
		ESTACIONAMIENTO ASFALTO/CONCRETO	<b>1598</b>	\$250.00
	ECONÓMICO	CONSTRUCCIÓN	1221	\$3,150.00
		CANCHAS	<b>1560</b>	\$2,400.00
		ALBERCA	<b>1553</b>	\$3,120.00
		PORCHE/PASILLO/TERRAZA/MEZZANINE	<b>1224</b>	\$1,570.00

**TESORERÍA MUNICIPAL DE CHIHUAHUA**  
**TABLAS DE VALORES PARA EL EJERCICIO FISCAL 2017**

<b>VALORES UNITARIOS PARA CONSTRUCCIONES</b>					
GIMNASIOS, CLUBES DEPORTIVOS Y SOCIALES, CANCHAS DEPORTIVAS, ESTADIOS, LIENZOS CHARROS, ARENAS, VELODROMOS, JUEGOS DE PIE Y DE MESA.	ECONÓMICO	TEJABÁN/ DOMO	<b>1225</b>	\$1,200.00	
		VOLADOS MAYOR A 50 CM	<b>1226</b>	\$800.00	
		ESTACIONAMIENTO ASFALTO/CONCRETO	<b>1598</b>	\$250.00	
	POPULAR	CONSTRUCCIÓN	1211	\$2,850.00	
		CANCHAS	<b>1560</b>	\$2,400.00	
		ALBERCA	<b>1553</b>	\$3,120.00	
		PORCHE/PASILLO/ TERRAZA/MEZZANINE	<b>1214</b>	\$1,420.00	
		TEJABÁN/ DOMO	<b>1215</b>	\$950.00	
		VOLADOS MAYOR A 50 CM	<b>1216</b>	\$600.00	
		ESTACIONAMIENTO ASFALTO/CONCRETO	<b>1598</b>	\$250.00	
	<b>ALOJAMIENTO</b>				
	HOTELES K-1	CALIDAD	DESCRIPCIÓN	CLAVE DE VALUACIÓN	VALOR UNITARIO M <sup>2</sup>
					ALOJAMIENTO K-1
		MAS DE 5 ESTRELLAS	CONSTRUCCIÓN	1261	\$10,660.00
PORCHE/PASILLO/ TERRAZA/MEZZANINE			1264	\$5,330.00	
TEJABÁN / DOMO			1265	\$3,200.00	
ESTACIONAMIENTO ALUMBRADO ASFALTO/CONCRETO			<b>1597</b>	\$450.00	
ESTACIONAMIENTO TECHADO LOSA O METALOSA UNO O MAS NIVELES			1267	\$3,500.00	
5 ESTRELLAS		CONSTRUCCIÓN	1251	\$8,600.00	
		PORCHE/PASILLO/ TERRAZA/MEZZANINE	1254	\$4,300.00	
		TEJABAN / DOMO	1255	\$2,400.00	
		ESTACIONAMIENTO ALUMBRADO ASFALTO/CONCRETO	<b>1597</b>	\$450.00	
		ESTACIONAMIENTO TECHADO LOSA O METALOSA UNO O MAS NIVELES	1257	\$3,500.00	
4 ESTRELLAS		CONSTRUCCIÓN	1241	\$7,700.00	
		PORCHE/PASILLO/ TERRAZA/MEZZANINE	1244	\$3,850.00	
		TEJABÁN	1245	\$1,900.00	
		ESTACIONAMIENTO ALUMBRADO ASFALTO/CONCRETO	<b>1597</b>	\$450.00	
		ESTACIONAMIENTO TECHADO LOSA O METALOSA UNO O MAS NIVELES	<b>1247</b>	\$3,500.00	
3 ESTRELLAS		CONSTRUCCIÓN	1231	\$4,950.00	
		PORCHE/PASILLO/ TERRAZA/MEZZANINE	1234	\$2,470.00	
		TEJABÁN	1235	\$1,560.00	
		ESTACIONAMIENTO ALUMBRADO ASFALTO/CONCRETO	<b>1597</b>	\$450.00	
		ESTACIONAMIENTO TECHADO LOSA O METALOSA UNO O MAS NIVELES	1237	\$3,500.00	
1 A 2 ESTRELLAS		CONSTRUCCIÓN	1221	\$3,800.00	
		PORCHE/PASILLO/ TERRAZA/MEZZANINE	1224	\$1,900.00	
		TEJABÁN / DOMO	1225	\$1,400.00	
		ESTACIONAMIENTO ALUMBRADO ASFALTO/CONCRETO	<b>1597</b>	\$450.00	

TESORERÍA MUNICIPAL DE CHIHUAHUA  
TABLAS DE VALORES PARA EL EJERCICIO FISCAL 2017

VALORES UNITARIOS PARA CONSTRUCCIONES				
	CALIDAD	DESCRIPCIÓN	CLAVE DE VALUACIÓN	VALOR UNITARIO M <sup>2</sup>
				MOTELERÍA, ALBERGUES, CASAS DE ASISTENCIA K-2
MOTELERÍA, ALBERGUES, CASAS DE ASISTENCIA K-2	BUENO	CONSTRUCCIÓN	1241	\$7,030.00
		PORCHE/PASILLO/ TERRAZA/MEZZANINE	1244	\$3,510.00
		TEJABÁN	1245	\$1,980.00
		COCHERA	<b>1248</b>	\$3,600.00
		OFICINA	<b>1249</b>	\$6,500.00
	MEDIO	CONSTRUCCIÓN	1231	\$5,800.00
		PORCHE/PASILLO/ TERRAZA/MEZZANINE	1234	\$2,900.00
		TEJABÁN	1235	\$1,660.00
		COCHERA	<b>1238</b>	\$3,100.00
		OFICINA	<b>1239</b>	\$4,500.00
	ECONÓMICO	CONSTRUCCIÓN	1221	\$4,700.00
		PORCHE/PASILLO/ TERRAZA/MEZZANINE	1224	\$2,350.00
		TEJABÁN	1225	\$1,350.00
		COCHERA	<b>1228</b>	\$2,600.00
		OFICINA	<b>1229</b>	\$3,700.00

TESORERÍA MUNICIPAL DE CHIHUAHUA  
TABLAS DE VALORES PARA EL EJERCICIO FISCAL 2017

VALORES UNITARIOS PARA CONSTRUCCIONES				
SEGURIDAD				
	CALIDAD	DESCRIPCIÓN	CLAVE DE VALUACIÓN	VALOR UNITARIO M <sup>2</sup>
				SEGURIDAD L-1
POLICÍA, BOMBEROS, PUESTOS DE SOCORRO	MEDIO	CONSTRUCCIÓN	1231	\$4,950.00
		PORCHE/PASILLO/ TERRAZA/MEZZANINE	1234	\$2,470.00
		TEJABÁN	1235	\$1,560.00
		VOLADOS	1236	\$1,240.00
		ESTACIONAMIENTO CON ALUMBRADO ASFALTO/CONCRETO	<b>1297</b>	\$450.00
	ECONÓMICO	CONSTRUCCIÓN	1221	\$3,710.00
		PORCHE/PASILLO/ TERRAZA/MEZZANINE	1224	\$1,850.00
		TEJABÁN	1225	\$1,250.00
		VOLADOS	1226	\$930.00
		ESTACIONAMIENTO ASFALTO/CONCRETO	<b>1298</b>	\$250.00

FUNERARIA					
	CALIDAD	DESCRIPCIÓN	CLAVE DE VALUACIÓN	VALOR UNITARIO M <sup>2</sup>	
				AGENCIAS FUNERARIAS M-1	CEMENTERIOS M-2
AGENCIAS FUNERARIAS / CEMENTERIOS	LUJO	CONSTRUCCIÓN	1251	\$7,500.00	
		PORCHE/PASILLO/ TERRAZA/MEZZANINE	1254	\$3,750.00	
		TEJABÁN / DOMOS	1255	\$2,800.00	
		VOLADOS MAYOR A 50 CM	1256	\$1,000.00	
		ESTACIONAMIENTO CON ALUMBRADO ASFALTO/CONCRETO	<b>1297</b>	\$450.00	
	BUENO	CONSTRUCCIÓN	1241	\$6,400.00	
		PORCHE/PASILLO/ TERRAZA/MEZZANINE	1244	\$3,200.00	
		TEJABÁN	1245	\$2,200.00	
		VOLADOS MAYOR A 50 CM	1246	\$1,000.00	
		ESTACIONAMIENTO ASFALTO/CONCRETO	<b>1298</b>	\$250.00	
	MEDIO	CONSTRUCCIÓN	1231	\$5,200.00	
		PORCHE/PASILLO/ TERRAZA/MEZZANINE	1234	\$2,600.00	
		TEJABÁN	1235	\$1,800.00	
		VOLADOS MAYOR A 50 CM	1236	\$1,000.00	
		ESTACIONAMIENTO ASFALTO/CONCRETO	<b>1298</b>	\$250.00	
	ECONÓMICO	CONSTRUCCIÓN	1221	\$3,900.00	
		PORCHE/PASILLO/ TERRAZA/MEZZANINE	1224	\$1,950.00	
		TEJABÁN	1225	\$1,400.00	
		VOLADOS MAYOR A 50 CM	1226	\$800.00	
		ESTACIONAMIENTO ASFALTO/CONCRETO	<b>1298</b>	\$250.00	

**TESORERÍA MUNICIPAL DE CHIHUAHUA**  
**TABLAS DE VALORES PARA EL EJERCICIO FISCAL 2017**

<b>VALORES UNITARIOS PARA CONSTRUCCIONES</b>					
<b>TERMINALES DE CARGA</b>					
TERMINALES DE AUTOTRANSPORTE URBANO, SUBURBANO Y FORÁNEO / TERMINALES DE CARGA	CALIDAD	DESCRIPCIÓN	CLAVE DE VALUACIÓN	VALOR UNITARIO M <sup>2</sup>	
				TERMINALES DE AUTOTRANSPORTE URBANO, SUBURBANO Y FORÁNEO. N-1	CENTRALES DE CORREOS, TELÉGRAFOS, PAQUETERÍA. L-6
				TERMINALES DE CARGA. N-2	
				TERMINALES FERROVIARIAS. N-3	
				TERMINALES ÁREAS. N-4	
LUJO	CONSTRUCCIÓN	1251	\$7,800.00		
	PORCHE/PASILLO/ TERRAZA/MEZZANINE	1254	\$3,900.00		
	TEJABÁN	1255	\$2,800.00		
	VOLADOS MAYOR A 50 CM	1256	\$1,000.00		
	ESTACIONAMIENTO ALUMBRADO ASFALTO/CONCRETO	<b>1297</b>	\$450.00		
BUENO	CONSTRUCCIÓN	1241	\$6,400.00		
	PORCHE/PASILLO/ TERRAZA/MEZZANINE	1244	\$3,200.00		
	TEJABÁN	1245	\$2,200.00		
	VOLADOS MAYOR A 50 CM	1246	\$1,000.00		
	ESTACIONAMIENTO ALUMBRADO ASFALTO/CONCRETO	<b>1297</b>	\$450.00		
MEDIO	CONSTRUCCIÓN	1231	\$4,950.00		
	PORCHE/PASILLO/ TERRAZA/MEZZANINE	1234	\$2,470.00		
	TEJABÁN	1235	\$1,800.00		
	VOLADOS MAYOR A 50 CM	1236	\$1,000.00		
	ESTACIONAMIENTO ASFALTO/CONCRETO	<b>1298</b>	\$250.00		
ECONÓMICO	CONSTRUCCIÓN	1221	\$3,800.00		
	PORCHE/PASILLO/ TERRAZA/MEZZANINE	1224	\$1,900.00		
	TEJABÁN	1225	\$1,400.00		
	VOLADOS MAYOR A 50 CM	1226	\$800.00		
	ESTACIONAMIENTO ASFALTO/CONCRETO	<b>1298</b>	\$250.00		

**TESORERÍA MUNICIPAL DE CHIHUAHUA  
TABLAS DE VALORES PARA EL EJERCICIO FISCAL2017**

VALORES UNITARIOS PARA CONSTRUCCIONES					
INDUSTRIAL					
	CALIDAD	DESCRIPCIÓN	CLAVE DE VALUACIÓN	VALOR UNITARIO M <sup>2</sup>	
				LIGERA O-1	MEDIANA O-2
LIGERA / MEDIANA	BUENO	CONSTRUCCIÓN	1341	\$3,800.00	
		PORCHE/PASILLO/ TERRAZA/MEZZANINE	1344	\$1,900.00	
		TEJABÁN	1345	\$1,400.00	
		VOLADOS MAYOR A 50 CM	1346	\$1,000.00	
		ESTACIONAMIENTO ASFALTO/CONCRETO	<b>1298</b>	\$250.00	
	MEDIO	CONSTRUCCIÓN	1331	\$2,850.00	
		PORCHE/PASILLO/ TERRAZA/MEZZANINE	1334	\$1,420.00	
		TEJABÁN	1335	\$900.00	
		VOLADOS MAYOR A 50 CM	1336	\$800.00	
		ESTACIONAMIENTO ASFALTO/CONCRETO	<b>1298</b>	\$250.00	
PESADA	CALIDAD	DESCRIPCIÓN	CLAVE DE VALUACIÓN	PESADA O-3	
	BUENO	CONSTRUCCIÓN	1341	\$6,700.00	
		PORCHE/PASILLO/ TERRAZA/MEZZANINE	1344	\$3,350.00	
		TEJABÁN	1345	\$2,600.00	
		VOLADOS MAYOR A 50 CM	1346	\$1,000.00	
		ESTACIONAMIENTO ALUMBRADO ASFALTO/CONCRETO	<b>1297</b>	\$450.00	
	MEDIO	CONSTRUCCIÓN	1331	\$5,400.00	
		PORCHE/PASILLO/ TERRAZA/MEZZANINE	1334	\$2,700.00	
		TEJABÁN	1335	\$2,200.00	
		VOLADOS MAYOR A 50 CM	1336	\$1,000.00	
		ESTACIONAMIENTO ALUMBRADO ASFALTO/CONCRETO	<b>1297</b>	\$450.00	

**TESORERÍA MUNICIPAL DE CHIHUAHUA**  
**TABLAS DE VALORES PARA EL EJERCICIO FISCAL 2017**

VALORES UNITARIOS PARA INSTALACIONES ESPECIALES				
CONSTRUCCION	TIPO	UNID.	CLAVE	VALOR
<b>HABITACIONAL</b>	BARANDAL/REJA	M <sup>2</sup>	1502	\$ 950.00
	ENCEMENTADOS	M <sup>2</sup>	1508	\$ 170.00
	PORTON ELECTRICO	ML	1513	\$ 2,980.00
	MALLA CICLONICA	ML	1537	\$ 460.00
	COCINA INTEGRAL	ML	1505	\$ 2,140.00
	ALJIBE	PZA	1501	\$ 2,860.00
	MALLA SOMBRA	M <sup>2</sup>	1547	\$ 710.00
	JACUZZY	PZA	1512	\$ 14,320.00
	CHIMENEA	PZA	1546	\$ 13,770.00
	CISTERNA	PZA	1523	\$ 2,700.00
	ALBERCA	M <sup>2</sup>	1500	\$ 2,140.00
	BARDA DE PIEDRA (ANCHO .20MT HASTA 1MT) ALTURA HASTA 3MTS	M <sup>2</sup>	1539	\$ 810.00
	BARDA RODAPIE 0.2MTS HASTA 1.5MT DE ALTURA	M <sup>2</sup>	1540	\$ 570.00
	BARDAS DE CONCRETO DE 1.5MTS HASTA 3MTS DE ALTURA	M <sup>2</sup>	1503	\$ 460.00
	BARDAS DE LADRILLO/BLOCK HASTA 3MTS DE ALTURA	M <sup>2</sup>	1538	\$ 570.00
	MUROS DE CONTENCION DE CONCRETO ARMADO	M <sup>2</sup>	1567	\$ 480.00
	MUROS DE CONTENCION DE PIEDRA	M <sup>2</sup>	1568	\$ 460.00
	TANQUE ESTACIONARIO	M <sup>3</sup>	1518	\$ 1,530.00

**TESORERÍA MUNICIPAL DE CHIHUAHUA**  
**TABLAS DE VALORES PARA EL EJERCICIO FISCAL 2017**

VALORES UNITARIOS PARA INSTALACIONES ESPECIALES				
CONSTRUCCION	TIPO	UNID.	CLAVE	VALOR
<b>COMERCIAL</b>	ESCALERA ELECTRICA	ML	1531	\$ 229,500.00
	MALLA SOMBRA	M <sup>2</sup>	1344	\$ 1,190.00
	CISTERNA	PZA	1523	\$ 1,190.00
	SUBESTACION ELECTRICA	PZA	1566	\$ 2,430.00
	SISTEMA CONTRA INCENDIO	PZA	1556	\$ 68,870.00
	PLANTA DE ENERGIA	PZA	1593	\$ 183,600.00
	PORTICO COMERCIAL	M <sup>2</sup>	1579	\$ 4,590.00
	TRANSFORMADOR COMERCIAL CHICO	PZA	1582	\$ 17,210.00
	RAMPAS	M <sup>2</sup>	1514	\$ 420.00
	MUROS DE CONTENCIÓN DE CONCRETO ARMADO	M <sup>2</sup>	1567	\$ 960.00
	MUROS DE CONTENCIÓN DE PIEDRA	M <sup>2</sup>	1568	\$ 920.00
	ASFALTO	M <sup>2</sup>	1598	\$ 260.00
	CONCRETO	M <sup>2</sup>	1599	\$ 260.00
	ADOQUIN	M <sup>2</sup>	1548	\$ 340.00
	MALLA SOMBRA	M <sup>2</sup>	1346	\$ 1,590.00
	MALLA CICLONICA	ML	1347	\$ 530.00
	CARPA LONA AHULADA CON ESTRUCTURA METALICA	M <sup>2</sup>	1521	\$ 570.00
	CORTINA METALICA	ML	1506	\$ 1,430.00
	CHILLER(SISTEMA DE ENFRIAMIENTO)	PZA	1581	\$ 252,420.00
	FUENTE TIPO CORTINA	PZA	1576	\$ 17,210.00
	PLANCHA DE CONCRETO HIDRAULICO DE 21CM HASTA 40CM DE ESPESOR	M <sup>2</sup>	1542	\$ 730.00
	PLANCHA DE CONCRETO HIDRAULICO DE 41 CM HASTA 60CM DE ESPESOR	M <sup>2</sup>	1543	\$ 1,100.00
	PLANCHA DE CONCRETO HIDRAULICO DE 61 CM HASTA 80CM DE ESPESOR	M <sup>2</sup>	1544	\$ 1,470.00
	PLANCHA DE CONCRETO HIDRAULICO DE 81 CM HASTA 100CM DE ESPESOR	M <sup>2</sup>	1545	\$ 1,830.00
	PLANCHA DE CONCRETO HIDRAULICO HASTA 20CM DE ESPESOR	M <sup>2</sup>	1541	\$ 370.00
	TANQUE ESTACIONARIO	M <sup>3</sup>	1518	\$ 4,770.00
	HIDRONEUMATICO	PZA	1511	\$ 6,920.00
	TRANSFORMADOR COMERCIAL CHICO	PZA	1582	\$ 17,210.00
	GUARNICIONES	ML	1573	\$ 150.00
	ALBERCA COMERCIAL	M <sup>2</sup>	1553	\$ 3,320.00
	JACUZZY	PZA	1,512	\$ 19,620.00

**TESORERÍA MUNICIPAL DE CHIHUAHUA**  
**TABLAS DE VALORES PARA EL EJERCICIO FISCAL 2017**

VALORES UNITARIOS PARA INSTALACIONES ESPECIALES				
CONSTRUCCION	TIPO	UNID.	CLAVE	VALOR
<b>INDUSTRIAL</b>	SUBESTACIONES ELECTRICAS	ML	1505	\$ 2,140.00
	GENERADORES ELECTRICOS	PZA	1522	\$ 318,240.00
	ALJIBE	PZA	1501	\$ 2,860.00
	CUARTO DE TRATAMIENTO TERMICO	M2	1536	\$ 5,560.00
	CUARTO DE SECADO	M2	1565	\$ 5,560.00
	CUARTOS DE PINTURA	M2	1577	\$ 5,560.00
	CUADRO RECOLECTOR DE BASURA	M2	1578	\$ 5,560.00
	CUARTOS DE TEMPERAURA CONTROLADA	M2	1579	\$ 5,560.00
	ELEVADORES	PZA	1551	\$ 159,120.00
	DUCTOS DE AIRE	ML	1594	\$ 320.00
	UNIDADES ENFRIADORAS	PZA	1595	\$ 318,240.00
	CALEFACCION	PZA	1596	\$ 243,980.00
	CHILLER(SISTEMA DE ENFRIAMIENTO)	PZA	1581	\$ 252,420.00
	MUROS DE CONTENCION DE PIEDRA	M <sup>2</sup>	1568	\$ 960.00
	TANQUE ESTACIONARIO	M <sup>3</sup>	1518	\$ 4,770.00
	CORTINA METALICA	ML	1506	\$ 1,430.00
	TRANSFORMADOR COMERCIAL CHICO	PZA	1582	\$ 17,210.00
<b>SUBURBANO</b>	INVERNADEROS	ML	1592	\$ 610.00
	PILA	M <sup>2</sup>	1519	\$ 950.00
	POZOS	PZA	1525	\$ 131,580.00
	CABALLERIZAS	M <sup>2</sup>	1526	\$ 1,540.00
	CERCO POSTE CONCRETO/ METALICO	ML	1591	\$ 110.00
	CERCO POSTE MADERA	ML	1590	\$ 90.00
	TANQUES ELEVADOS PARA ALMACENAMIENTO DE AGUA	PZA	1584	\$ 1,760.00
	CORRALES PARA GANADO	M <sup>2</sup>	1589	\$ 110.00
<b>RUSTICO</b>	GALLINERO	M <sup>2</sup>	1588	\$ 110.00
	INVERNADEROS	ML	1592	\$ 1,190.00
	PILA	M <sup>2</sup>	1519	\$ 950.00
	POZOS	PZA	1525	\$ 131,260.00
	PRESONES	M <sup>2</sup>	1527	\$ 710.00
	SILO CONCRETO	M <sup>3</sup>	1520	\$ 5,380.00
	SILO METALICO	M <sup>3</sup>	1524	\$ 2,680.00
	CABALLERIZAS	M <sup>2</sup>	1526	\$ 1,540.00
	CERCO POSTE MADERA	ML	1590	\$ 90.00
	TANQUES ELEVADOS PARA ALMACENAMIENTO DE AGUA	PZA	1584	\$ 1,760.00
	CERCO POSTE CONCRETO/ METALICO	ML	1591	\$ 110.00



TESORERÍA MUNICIPAL DE CHIHUAHUA  
TABLAS DE VALORES PARA EL EJERCICIO FISCAL 2017

VALORES UNITARIOS PARA PREDIOS SUBURBANOS 2017										
SECTOR	NOMBRE DEL PREDIO, EJIDO O COLONIA	RIEGO M2				FRUTALES EN CRECIMIENTO M2	FRUTALES EN PRODUCCION M2	TEMPORAL M2	PASTAL M2	SOLAR M2
		gravedad	goteo	aspersión	Mecanizado					
701	EL CORREDOR ES VIA LIBRE CHIH.-JUÁREZ Col. Sacramento, Ej. Sacramento, Predio Quinta Carolina	\$6.00	\$ 8.00	\$ 10.00	\$ 30.00	\$ 7.00	\$ 14.00	\$ 5.00	\$ 0.23	\$ 60.00
	ZONA URBANA \$59.62 Y LIBRAM. ORIENTE \$75	\$6.00	\$ 8.00	\$ 10.00	\$ 30.00	\$ 7.00	\$ 14.00	\$ 5.00	\$ 0.23	\$ 60.00
	PARCELA	\$6.00	\$ 8.00	\$ 10.00	\$ 30.00	\$ 7.00	\$ 14.00	\$ 50.00	\$ 0.23	\$ 60.00
702	EL CORREDOR ES VIA LIBRE CHIH.-JUÁREZ Predio Quintas Carolina	\$6.00	\$ 8.00	\$ 10.00	\$ 30.00	\$ 7.00	\$ 14.00	\$ 5.00	\$ 0.23	\$ 60.00
	PARCELA	\$6.00	\$ 8.00	\$ 10.00	\$ 30.00	\$ 7.00	\$ 14.00	\$ 50.00	\$ 0.23	\$ 60.00
703	Ej. Nombre de Dios	\$6.00	\$ 8.00	\$ 10.00	\$ 30.00	\$ 7.00	\$ 14.00	\$ 5.00	\$ 0.23	\$ 90.00
	PARCELA	\$6.00	\$ 8.00	\$ 10.00	\$ 30.00	\$ 7.00	\$ 14.00	\$ 50.00	\$ 0.23	\$ 90.00
704	Ej. la Haciendita, Rancho La Haciendita	\$6.00	\$ 8.00	\$ 10.00	\$ 30.00	\$ 7.00	\$ 14.00	\$ 90.00	\$ 0.23	\$ 165.00
	PARCELA	\$6.00	\$ 8.00	\$ 10.00	\$ 30.00	\$ 7.00	\$ 14.00	\$ 50.00	\$ 0.23	\$ 165.00
705	Ej. Labor de Terrazas, Labor de Dolores, Nombre de Dios	\$6.00	\$ 8.00	\$ 10.00	\$ 30.00	\$ 7.00	\$ 14.00	\$ 105.00	\$ 0.23	\$ 195.00
	PARCELA	\$6.00	\$ 8.00	\$ 10.00	\$ 30.00	\$ 7.00	\$ 14.00	\$ 50.00	\$ 0.23	\$ 195.00
706	Ej. Chuviscar, El Fresno. Rancho de Suarez	\$6.00	\$ 8.00	\$ 10.00	\$ 30.00	\$ 7.00	\$ 14.00	\$ 40.00	\$ 0.23	\$ 150.00
	PARCELA	\$6.00	\$ 8.00	\$ 10.00	\$ 30.00	\$ 7.00	\$ 14.00	\$ 50.00	\$ 0.23	\$ 150.00
707	Ej. El Fresno, Ej. Labor de Terrazas, Predio Las Escobas	\$6.00	\$ 8.00	\$ 10.00	\$ 30.00	\$ 7.00	\$ 14.00	\$ 55.00	\$ 0.23	\$ 195.00
	PARCELA	\$6.00	\$ 8.00	\$ 10.00	\$ 30.00	\$ 7.00	\$ 14.00	\$ 50.00	\$ 0.23	\$ 195.00
708	Baldío Juan Terrazas, Cañada del Coronel, Carrizalillo, Ranchería Juárez, Ranchito de Avalos, Rancho de Trillo, Rancho la Cañada, y Rancho las Norias	\$6.00	\$ 8.00	\$ 10.00	\$ 30.00	\$ 7.00	\$ 14.00	\$ 30.00	\$ 10.82	\$ 160.00
	PARCELA	\$6.00	\$ 8.00	\$ 10.00	\$ 30.00	\$ 7.00	\$ 14.00	\$ 50.00	\$ 0.23	\$ 160.00
709	EL CORREDOR ES EL LIBRAM. ORIENTE \$75.00	\$6.00	\$ 8.00	\$ 10.00	\$ 30.00	\$ 7.00	\$ 14.00	\$ 27.00	\$ 0.23	\$ 65.00
	PARCELA	\$6.00	\$ 8.00	\$ 10.00	\$ 30.00	\$ 7.00	\$ 14.00	\$ 50.00	\$ 0.23	\$ 65.00
710	EL CORREDOR ES EL LIBRAM. ORIENTE \$75.00 Ej. Rancho de En medio, La Concordia	\$6.00	\$ 8.00	\$ 10.00	\$ 30.00	\$ 7.00	\$ 14.00	\$ 50.00	\$ 6.49	\$ 162.24
	PARCELA	\$6.00	\$ 8.00	\$ 10.00	\$ 30.00	\$ 7.00	\$ 14.00	\$ 50.00	\$ 0.23	\$ 162.24
711	EL CORREDOR ES LA CARRETERA CHIH.-ALDAMA POR EL LEÓN \$200.00 Ej. Nombre de Dios y Robinson	\$6.00	\$ 8.00	\$ 10.00	\$ 30.00	\$ 7.00	\$ 14.00	\$ 50.00	\$ 0.23	\$ 95.00
	PARCELA	\$6.00	\$ 8.00	\$ 10.00	\$ 30.00	\$ 7.00	\$ 14.00	\$ 50.00	\$ 0.23	\$ 95.00
712	EL CORREDOR ES EL LIBRAM. ORIENTE \$75.00 Ej. Nombre de Dios y Rancho de En medio	\$6.00	\$ 8.00	\$ 10.00	\$ 30.00	\$ 7.00	\$ 14.00	\$ 65.00	\$ 6.49	\$ 95.00
	PARCELA	\$6.00	\$ 8.00	\$ 10.00	\$ 30.00	\$ 7.00	\$ 14.00	\$ 50.00	\$ 0.23	\$ 95.00

TESORERÍA MUNICIPAL DE CHIHUAHUA  
TABLAS DE VALORES PARA EL EJERCICIO FISCAL 2017

VALORES UNITARIOS PARA PREDIOS RÚSTICOS

SECTOR	NOMBRE DEL PREDIO, EJIDO O COLONIA	IRIEGO M2				FRUTALES EN CRECIMIENTO M2	FRUTALES EN PRODUCCION M2	TEMPORAL M2	PASTAL M2	SOLAR M2	FORESTAL M2
		GRAVEDAD	GOTEO	ASPRESION	MECANIZADO						
916	ACEBUCHES	\$ 3.00	\$ 4.00	\$ 5.00	\$ 7.00	\$ 6.00	\$ 12.00	\$ 0.90	\$ 0.20	\$ 20.00	\$ 3.00
	EL ÁGATE										
	EL HUÉRFANO										
	EL TULE										
	LA ESTRELLA										
	LAS TARAVILLAS										
	RANCHO EL CARRIZO										
	RANCHO EL CHACATE										
	RANCHO EL MIMBRE										
	RANCHO NUEVO MUNDO										
925	HACIENDA DE ENCINILLAS	\$ 3.00	\$ 4.00	\$ 5.00	\$ 7.00	\$ 6.00	\$ 12.00	\$ 0.90	\$ 0.20	\$ 20.00	\$ 3.00
	EL ÁLAMO										
	EL NIDO										
	EL PASTOR (EJIDO EL COYAMITO)										
	EL TORO										
	LA LECHONA										
	LA TINAJA LISA										
	LA VÍBORA										
	LAS PARRITAS										
	LOS TERREROS										
	PIELAGOS										
	POTRERO DE LA VIBORA										
	PROVIDENCIA										
	RANCHO EL 2										
	RANCHO LA GREGORIA										
RANCHO LAS COCINAS											



TESORERÍA MUNICIPAL DE CHIHUAHUA  
TABLAS DE VALORES PARA EL EJERCICIO FISCAL 2017

## VALORES UNITARIOS PARA PREDIOS RÚSTICOS

SECTOR	NOMBRE DEL PREDIO, EJIDO O COLONIA	IRIEGO M2				FRUTALES EN CRECIMIENTO M2	FRUTALES EN PRODUCCION M2	TEMPORAL M2	PASTAL M2	SOLAR M2	FORESTAL M2
		GRAVEDAD	GOTEO	ASPRESION	MECANIZADO						
936	HACIENDA DE ENCINILLAS										
	COLONIA CERES										
	EJIDO ESTACIÓN OJO LAGUNA										
	LOS CARNEROS										
	HACIENDA AGUA NUEVA										
	EJIDO ENCINILLAS										
	HACIENDA EL OJO										
	OJO DEL VENADO	\$ 3.00	\$ 4.00	\$ 5.00	\$ 7.00	\$6.00	\$12.00	\$0.90	\$0.20	\$20.00	\$3.00
	RANCHO EL 45										
	RANCHO EL RITO										
	RANCHO LAS COLORADAS										
	RANCHO LOS CUATES										
	RANCHO PALOMAS										
RANCHO PARRITAS											
SAN ESTEBAN											
945	HACIENDA DE ENCINILLAS	\$ 3.00	\$ 4.00	\$ 5.00	\$ 7.00	\$6.00	\$12.00	\$0.90	\$0.20	\$20.00	\$3.00
	COLONIA NUEVO DELICIAS	\$ 3.00	\$ 4.00	\$ 5.00	\$ 7.00	\$6.00	\$12.00	\$0.90	\$0.20	\$60.00	\$3.00
	COLONIA CERES	\$ 3.00	\$ 4.00	\$ 5.00	\$ 7.00	\$6.00	\$12.00	\$0.90	\$0.20	\$20.00	\$3.00
	PREDIO EL INDIJO										
	EJIDO NUEVO DELICIAS	\$ 3.00	\$ 4.00	\$ 5.00	\$ 7.00	\$6.00	\$12.00	\$0.90	\$0.20	\$20.00	\$3.00
	BOQUILLA DE FERNÁNDEZ	\$ 3.00	\$ 4.00	\$ 5.00	\$ 7.00	\$6.00	\$12.00	\$0.90	\$0.20	\$20.00	\$3.00
	EJIDO BELLAVISTA										
	EXHACIENDA DE ENCINILLAS	\$ 3.00	\$ 4.00	\$ 5.00	\$ 7.00	\$6.00	\$12.00	\$0.90	\$0.20	\$20.00	\$3.00
RANCHO LOS OJOS											
946	COLONIA NUEVO DELICIAS	\$ 3.00	\$ 4.00	\$ 5.00	\$ 7.00	\$6.00	\$12.00	\$0.90	\$0.20	\$60.00	\$3.00
	COLONIA CERES	\$ 3.00	\$ 4.00	\$ 5.00	\$ 7.00	\$6.00	\$12.00	\$0.90	\$0.20	\$20.00	\$3.00
	PREDIO EL INDIJO										
	EJIDO NUEVO DELICIAS	\$ 3.00	\$ 4.00	\$ 5.00	\$ 7.00	\$6.00	\$12.00	\$0.90	\$0.20	\$20.00	\$3.00
	CAMPESTRE NUEVO AMANECER	\$ 3.00	\$ 4.00	\$ 5.00	\$ 7.00	\$6.00	\$12.00	\$0.90	\$0.20	\$30.00	\$3.00
	COLONIA EL SÁUZ	\$ 3.00	\$ 4.00	\$ 5.00	\$ 7.00	\$6.00	\$12.00	\$0.90	\$0.20	\$60.00	\$3.00
	COLONIA FERROVIARIOS DEL NORTE	\$ 3.00	\$ 4.00	\$ 5.00	\$ 7.00	\$6.00	\$12.00	\$0.90	\$0.20	\$30.00	\$3.00
	COLONIA SANTA CRUZ DEL PEÑOL										
	EJIDO TEÓFILO BORUNDA	\$ 3.00	\$ 4.00	\$ 5.00	\$ 7.00	\$6.00	\$12.00	\$0.90	\$0.20	\$20.00	\$3.00
EL PORVENIR											
RANCHO BAHÍA	\$ 3.00	\$ 4.00	\$ 5.00	\$ 7.00	\$6.00	\$12.00	\$0.70	\$0.20	\$20.00	\$3.00	



TESORERÍA MUNICIPAL DE CHIHUAHUA  
TABLAS DE VALORES PARA EL EJERCICIO FISCAL 2017

SECTOR	NOMBRE DEL PREDIO, EJIDO O COLONIA	VALORES UNITARIOS PARA PREDIOS RÚSTICOS									
		IRIEGO M2				FRUTALES EN CRECIMIENTO M2	FRUTALES EN PRODUCCION M2	TEMPORAL M2	PASTAL M2	SOLAR M2	FORESTAL M2
		GRAVEDAD	GOTEO	ASPRESION	MECANIZADO						
956	COLONIA NUEVO DELICIAS	\$ 3.00	\$ 4.00	\$ 5.00	\$ 7.00	\$6.00	\$12.00	\$0.90	\$0.20	\$60.00	\$3.00
	SECTOR VICTORINO	\$ 3.00	\$ 4.00	\$ 5.00	\$ 7.00	\$6.00	\$12.00	\$2.00	\$0.20	\$20.00	\$3.00
	GRANJAS LOS TRIGALES	\$ 3.00	\$ 4.00	\$ 5.00	\$ 7.00	\$6.00	\$12.00	\$0.70	\$0.20	\$40.00	\$3.00
	COLONIA HIDALGO	\$ 3.00	\$ 4.00	\$ 5.00	\$ 7.00	\$6.00	\$12.00	\$0.90	\$0.20	\$30.00	\$3.00
	ANEXO 2 QUINTAS CAROLINAS	\$ 3.00	\$ 4.00	\$ 5.00	\$ 7.00	\$6.00	\$12.00	\$0.70	\$0.20	\$50.00	\$3.00
	CAMPESTRE EL REFUGIO DE VICTORIO										
	COLONIA AGRICOLA FRANCISCO VILLA (PREDIO QUINTAS CAROLINAS)	\$ 3.00	\$ 4.00	\$ 5.00	\$ 7.00	\$6.00	\$12.00	\$14.00	\$0.20	\$50.00	\$3.00
	COLONIA ROBERTO OROZCO	\$ 3.00	\$ 4.00	\$ 5.00	\$ 7.00	\$6.00	\$12.00	\$6.00	\$0.20	\$40.00	\$3.00
	COLONIA SACRAMENTO	\$ 3.00	\$ 4.00	\$ 5.00	\$ 7.00	\$6.00	\$12.00	\$0.90	\$0.20	\$60.00	\$3.00
	COLONIA SACRAMENTO COLINDANTE A ZONA URBANA GRANJAS										
	COLONIA SACRAMENTO ZONA URBANA	\$ 3.00	\$ 4.00	\$ 5.00	\$ 7.00	\$6.00	\$12.00	\$0.90	\$0.20	\$60.00	\$3.00
	EJIDO ESTACION TERRAZAS Y MINAS DEL COBRE	\$ 3.00	\$ 4.00	\$ 5.00	\$ 7.00	\$6.00	\$12.00	\$0.90	\$0.20	\$30.00	\$3.00
	EJIDO FRANCISCO I. MADERO	\$ 3.00	\$ 4.00	\$ 5.00	\$ 7.00	\$6.00	\$12.00	\$0.90	\$0.20	\$20.00	\$3.00
	EJIDO LIBERTAD										
	GRANJAS BARRÓN	\$ 3.00	\$ 4.00	\$ 5.00	\$ 7.00	\$6.00	\$12.00	\$0.90	\$0.20	\$40.00	\$3.00
	GRANJAS CALIFORNIA										
	GRANJAS EL MILAGRO										
	GRANJAS LA BOTITA	\$ 3.00	\$ 4.00	\$ 5.00	\$ 7.00	\$6.00	\$12.00	\$0.90	\$0.20	\$50.00	\$3.00
	GRANJAS LA LAGUNITA										
	GRANJAS LA MESITA										
	GRANJAS LOS GIRASOLES										
	GRANJAS LOS REYES DE LOMA ALTA										
	GRANJAS RIVERAS DE SACRAMENTO	\$ 3.00	\$ 4.00	\$ 5.00	\$ 7.00	\$6.00	\$12.00	\$0.90	\$0.20	\$30.00	\$3.00
	GRANJAS SANTA MARTHA	\$ 3.00	\$ 4.00	\$ 5.00	\$ 7.00	\$6.00	\$12.00	\$0.90	\$0.20	\$40.00	\$3.00
	HUERTAS DE SACRAMENTO	\$ 3.00	\$ 4.00	\$ 5.00	\$ 7.00	\$6.00	\$12.00	\$0.90	\$0.20	\$50.00	\$3.00
	HUERTAS SANTA MÓNICA	\$ 3.00	\$ 4.00	\$ 5.00	\$ 7.00	\$6.00	\$12.00	\$0.90	\$0.20	\$40.00	\$3.00
	HUERTOS LOS PINOS										
	LA LOMA CUMBRES DE MAJALCA	\$ 3.00	\$ 4.00	\$ 5.00	\$ 7.00	\$6.00	\$12.00	\$0.90	\$0.20	\$20.00	\$3.00
	LA MESA GRANJAS	\$ 3.00	\$ 4.00	\$ 5.00	\$ 7.00	\$6.00	\$12.00	\$0.90	\$0.20	\$33.00	\$3.00
	LOMAS VISTA SOL	\$ 3.00	\$ 4.00	\$ 5.00	\$ 7.00	\$6.00	\$12.00	\$0.90	\$0.20	\$50.00	\$3.00
MANCOMÚN 30 DE JULIO	\$ 3.00	\$ 4.00	\$ 5.00	\$ 7.00	\$6.00	\$12.00	\$2.00	\$0.90	\$30.00	\$3.00	
PREDIO QUINTAS CAROLINAS	\$ 3.00	\$ 4.00	\$ 5.00	\$ 7.00	\$6.00	\$12.00	\$3.00	\$0.20	\$50.00	\$3.00	
QUINTAS CAROLINAS I ETAPA	\$ 3.00	\$ 4.00	\$ 5.00	\$ 7.00	\$6.00	\$12.00	\$44.00	\$0.20	\$60.00	\$3.00	
QUINTAS CAROLINAS II ETAPA	\$ 3.00	\$ 4.00	\$ 5.00	\$ 7.00	\$6.00	\$12.00	\$0.70	\$0.20	\$60.00	\$3.00	
QUINTAS CAROLINAS III ETAPA	\$ 3.00	\$ 4.00	\$ 5.00	\$ 7.00	\$6.00	\$12.00	\$0.70	\$0.20	\$50.00	\$3.00	
QUINTAS CAROLINAS IV ETAPA	\$ 3.00	\$ 4.00	\$ 5.00	\$ 7.00	\$6.00	\$12.00	\$0.70	\$0.20	\$60.00	\$3.00	
QUINTAS CAROLINAS V ETAPA SOBRE CARRETERA	\$ 3.00	\$ 4.00	\$ 5.00	\$ 7.00	\$6.00	\$12.00	\$0.70	\$0.20	\$92.00	\$3.00	
RANCHO DE FÁTIMA	\$ 3.00	\$ 4.00	\$ 5.00	\$ 7.00	\$6.00	\$12.00	\$0.70	\$0.20	\$20.00	\$3.00	

TESORERÍA MUNICIPAL DE CHIHUAHUA  
TABLAS DE VALORES PARA EL EJERCICIO FISCAL 2017

VALORES UNITARIOS PARA PREDIOS RÚSTICOS

SECTOR	NOMBRE DEL PREDIO, EJIDO O COLONIA	IRIEGO M2				FRUTALES EN CRECIMIENTO M2	FRUTALES EN PRODUCCION M2	TEMPORAL M2	PASTAL M2	SOLAR M2	FORESTAL M2
		GRAVEDAD	GOTEO	ASPRESION	MECANIZADO						
960	EJIDO TABALAOPA	\$ 3.00	\$ 4.00	\$ 5.00	\$ 7.00	\$6.00	\$12.00	\$30.00	\$0.20	\$90.00	\$3.00
	EJIDO TABALAOPA USO COMUN	\$ 3.00	\$ 4.00	\$ 5.00	\$ 7.00	\$6.00	\$12.00	\$0.70	\$0.20	\$35.00	\$3.00
	EJIDO TABALAOPA CON FRENTE A CARRETERA A ALDAMA	\$ 3.00	\$ 4.00	\$ 5.00	\$ 7.00	\$6.00	\$12.00	\$71.00	\$0.20	\$163.00	\$3.00
	POBLADO DE GUADALUPE	\$ 3.00	\$ 4.00	\$ 5.00	\$ 7.00	\$6.00	\$12.00	\$0.90	\$0.20	\$30.00	\$3.00
966	AMPLIACIÓN COLONIA MÉXICO	\$ 3.00	\$ 4.00	\$ 5.00	\$ 7.00	\$6.00	\$12.00	\$0.90	\$0.20	\$40.00	\$3.00
	BALDÍO JUAN TERRAZAS	\$ 3.00	\$ 4.00	\$ 5.00	\$ 7.00	\$6.00	\$12.00	\$0.90	\$9.00	\$90.00	\$3.00
	CAÑADA DEL CORONEL	\$ 3.00	\$ 4.00	\$ 5.00	\$ 7.00	\$6.00	\$12.00	\$0.90	\$0.20	\$35.00	\$3.00
	CARLOS A MADRAZO	\$ 3.00	\$ 4.00	\$ 5.00	\$ 7.00	\$6.00	\$12.00	\$0.90	\$0.90	\$35.00	\$3.00
	COLONIA EMILIANO ZAPATA	\$ 3.00	\$ 4.00	\$ 5.00	\$ 7.00	\$6.00	\$12.00	\$0.90	\$0.20	\$20.00	\$3.00
	COLONIA GANADERA EL DURAZNO	\$ 3.00	\$ 4.00	\$ 5.00	\$ 7.00	\$6.00	\$12.00	\$0.90	\$0.20	\$35.00	\$3.00
	COLONIA MEXICO URBANO Y/O AGRÍCOLA Y AMPL	\$ 3.00	\$ 4.00	\$ 5.00	\$ 7.00	\$6.00	\$12.00	\$13.00	\$0.20	\$60.00	\$3.00
	EJIDO ÁVALOS	\$ 3.00	\$ 4.00	\$ 5.00	\$ 7.00	\$6.00	\$12.00	\$65.00	\$0.20	\$98.00	\$3.00
	EJIDO CARRIZALILLO	\$ 3.00	\$ 4.00	\$ 5.00	\$ 7.00	\$6.00	\$12.00	\$0.90	\$0.20	\$50.00	\$3.00
	EJIDO CHUVÍSCAR	\$ 3.00	\$ 4.00	\$ 5.00	\$ 7.00	\$6.00	\$12.00	\$0.90	\$0.20	\$30.00	\$3.00
	EJIDO EL FRESNO	\$ 3.00	\$ 4.00	\$ 5.00	\$ 7.00	\$6.00	\$12.00	\$22.00	\$0.20	\$50.00	\$3.00
	EJIDO EL JARDÍN	\$ 3.00	\$ 4.00	\$ 5.00	\$ 7.00	\$6.00	\$12.00	\$0.90	\$0.20	\$30.00	\$3.00
	EJIDO NOMBRE DE DIOS URBANIZABLE SUB - URBANO	\$ 3.00	\$ 4.00	\$ 5.00	\$ 7.00	\$6.00	\$12.00	\$55.00	\$0.20	\$60.00	\$3.00
	EJIDO NOMBRE DE DIOS CERRIL	\$ 3.00	\$ 4.00	\$ 5.00	\$ 7.00	\$6.00	\$12.00	\$17.00	\$0.20	\$20.00	\$3.00
	EJIDO RANCHERÍA JUÁREZ CARRETERA A DELICIAS	\$ 3.00	\$ 4.00	\$ 5.00	\$ 7.00	\$6.00	\$12.00	\$0.70	\$0.20	\$163.00	\$3.00
	EJIDO RANCHERÍA JUÁREZ	\$ 3.00	\$ 4.00	\$ 5.00	\$ 7.00	\$6.00	\$12.00	\$33.00	\$11.00	\$60.00	\$3.00
	EJIDO RANCHO DE EN MEDIO CON FRENTE A CARRETERA A ALDAMA	\$ 3.00	\$ 4.00	\$ 5.00	\$ 7.00	\$6.00	\$12.00	\$60.00	\$0.20	\$163.00	\$3.00
	EJIDO RANCHO DE EN MEDIO ZONA COLINDANTE AL AEROPUERTO	\$ 3.00	\$ 4.00	\$ 5.00	\$ 7.00	\$6.00	\$12.00	\$22.00	\$7.00	\$50.00	\$3.00
	EJIDO RANCHO DE EN MEDIO CERRIL USO COMUN	\$ 3.00	\$ 4.00	\$ 5.00	\$ 7.00	\$6.00	\$12.00	\$0.70	\$0.20	\$60.00	\$3.00
	EJIDO ROBINSON CERRIL	\$ 3.00	\$ 4.00	\$ 5.00	\$ 7.00	\$6.00	\$12.00	\$17.00	\$0.20	\$60.00	\$3.00
	EJIDO ROBINSON	\$ 3.00	\$ 4.00	\$ 5.00	\$ 7.00	\$6.00	\$12.00	\$30.00	\$0.20	\$95.00	\$3.00
	EJIDO SIERRA AZUL	\$ 3.00	\$ 4.00	\$ 5.00	\$ 7.00	\$6.00	\$12.00	\$0.90	\$0.20	\$20.00	\$3.00
	EL ASTILLERO									\$90.00	
	EL CLAVO	\$ 3.00	\$ 4.00	\$ 5.00	\$ 7.00	\$6.00	\$12.00	\$0.90	\$0.20	\$90.00	\$3.00
	EL COLUMPIO									\$90.00	
	EL HERRADERO									\$90.00	
	EL REJÓN	\$ 3.00	\$ 4.00	\$ 5.00	\$ 7.00	\$6.00	\$12.00	\$0.90	\$0.20	\$163.00	\$3.00
	EL VERGELITO	\$ 3.00	\$ 4.00	\$ 5.00	\$ 7.00	\$6.00	\$12.00	\$0.90	\$0.20	\$40.00	\$3.00
	EL YESO									\$40.00	
	EXHACIENDA DE TABALAOPA	\$ 3.00	\$ 4.00	\$ 5.00	\$ 7.00	\$6.00	\$12.00	\$40.00	\$0.20	\$60.00	\$3.00
	EXLABOR DE TERRAZAS	\$ 3.00	\$ 4.00	\$ 5.00	\$ 7.00	\$6.00	\$12.00	\$0.90	\$0.20	\$71.00	\$3.00
	FELIPE ÁNGELES	\$ 3.00	\$ 4.00	\$ 5.00	\$ 7.00	\$6.00	\$12.00	\$0.90	\$0.20	\$38.00	\$3.00
GRANJA DE PÉREZ	\$ 3.00	\$ 4.00	\$ 5.00	\$ 7.00	\$6.00	\$12.00	\$0.90	\$0.20	\$30.00	\$3.00	
LA AVISPA	\$ 3.00	\$ 4.00	\$ 5.00	\$ 7.00	\$6.00	\$12.00	\$0.90	\$0.20	\$40.00	\$3.00	
LA CANTERA	\$ 3.00	\$ 4.00	\$ 5.00	\$ 7.00	\$6.00	\$12.00	\$0.90	\$0.20	\$280.00	\$3.00	

TESORERÍA MUNICIPAL DE CHIHUAHUA  
TABLAS DE VALORES PARA EL EJERCICIO FISCAL 2017

SECTOR	NOMBRE DEL PREDIO, EJIDO O COLONIA	VALORES UNITARIOS PARA PREDIOS RÚSTICOS									
		IRIEGO M2				FRUTALES EN CRECIMIENTO M2	FRUTALES EN PRODUCCION M2	TEMPORAL M2	PASTAL M2	SOLAR M2	FORESTAL M2
		GRAVEDAD	GOTEO	ASPRESION	MECANIZADO						
966	LA ESPERANZA	\$ 3.00	\$ 4.00	\$ 5.00	\$ 7.00	\$6.00	\$12.00	\$0.90	\$0.20	\$60.00	\$3.00
	LA PALMITA POR PRESA CHIHUAHUA	\$ 3.00	\$ 4.00	\$ 5.00	\$ 7.00	\$6.00	\$12.00	\$0.90	\$7.03	\$30.00	\$3.00
	LAS HUERTAS									\$60.00	
	LOTE 3 QUINTAS CAROLINAS	\$ 3.00	\$ 4.00	\$ 5.00	\$ 7.00	\$6.00	\$12.00	\$0.90	\$0.20	\$55.00	\$3.00
	PARQUE INDUSTRIAL CHIHUAHUA SUR									\$168.00	
	POZOS EL LLANO									\$20.00	
	PREDIO LAS ESCOBAS (POR EJIDO LABOR DE TERRAZAS)	\$ 3.00	\$ 4.00	\$ 5.00	\$ 7.00	\$6.00	\$12.00	\$17.00	\$0.16	\$38.00	\$3.00
	QUINTAS CAROLINAS V ETAPA									\$60.00	
	RANCHO 3 AMIGOS									\$20.00	
	RANCHO 2 AMIGOS									\$20.00	
	RANCHO 4 HERMANOS	\$ 3.00	\$ 4.00	\$ 5.00	\$ 7.00	\$6.00	\$12.00	\$0.90	\$0.20	\$40.00	\$3.00
	RANCHO DE AVALOS									\$55.00	
	RANCHO BLANCO									\$40.00	
	RANCHO DE LOS DOLORES									\$40.00	
	RANCHO DE SUÁREZ	\$ 3.00	\$ 4.00	\$ 5.00	\$ 7.00	\$6.00	\$12.00	\$2.00	\$0.50	\$87.00	\$3.00
	RANCHO DE TRILLO									\$20.00	
	RANCHO EL APACHE									\$40.00	
	RANCHO EL EDEN									\$40.00	
	RANCHO EL SAUCITO	\$ 3.00	\$ 4.00	\$ 5.00	\$ 7.00	\$6.00	\$12.00	\$0.90	\$0.20	\$50.00	\$3.00
	RANCHO LA CAÑADA									\$40.00	
	RANCHO LA HACIENDITA									\$40.00	
	RANCHO LAS NORIAS									\$20.00	
	RANCHO 3 VENADOS									\$40.00	
	ROBERTO OROZCO	\$ 3.00	\$ 4.00	\$ 5.00	\$ 7.00	\$6.00	\$12.00	\$11.00	\$0.20	\$40.00	\$3.00
	RODOLFO AGUILAR									\$40.00	
	SAN PEDRO Y CARBONEROS									\$40.00	
SAN ROBERTO	\$ 3.00	\$ 4.00	\$ 5.00	\$ 7.00	\$6.00	\$12.00	\$0.90	\$0.20	\$40.00	\$3.00	
SECCION CHUVÍSCAR									\$40.00		
TRES CASTILLOS									\$30.00		
967	COLONIA LOS MORITOS								\$0.20	\$20.00	
	EJIDO LA CONCORDIA COLINDANTE A EJIDO ÁVALOS	\$ 3.00	\$ 4.00	\$ 5.00	\$ 7.00	\$6.00	\$12.00	\$44.00	\$14.00	\$95.00	\$3.00
	EJIDO LA CONCORDIA ZONA COLINDANTE A LA RECICLADORA							\$36.00	\$0.20	\$95.00	
	EJIDO LA CONCORDIA ZONA COLINDANTE AL AEROPUERTO							\$27.00		\$95.00	



TESORERÍA MUNICIPAL DE CHIHUAHUA  
TABLAS DE VALORES PARA EL EJERCICIO FISCAL 2017

VALORES UNITARIOS PARA PREDIOS RÚSTICOS

SECTOR	NOMBRE DEL PREDIO, EJIDO O COLONIA	IRIEGO M2				FRUTALES EN CRECIMIENTO M2	FRUTALES EN PRODUCCION M2	TEMPORAL M2	PASTAL M2	SOLAR M2	FORESTAL M2
		GRAVEDAD	GOTEO	ASPRESION	MECANIZADO						
960	COLONIA EL CHARCO	\$ 3.00	\$ 4.00	\$ 5.00	\$ 7.00	\$6.00	\$12.00	\$0.90	\$0.20	\$40.00	\$3.00
	COLONIA SOTO	\$ 3.00	\$ 4.00	\$ 5.00	\$ 7.00	\$6.00	\$12.00	\$0.90	\$0.20	\$38.00	\$3.00
	EJIDO EL ALAMILLO	\$ 3.00	\$ 4.00	\$ 5.00	\$ 7.00	\$6.00	\$12.00	\$0.90	\$0.20	\$20.00	\$3.00
	EJIDO EL CHARCO	\$ 3.00	\$ 4.00	\$ 5.00	\$ 7.00	\$6.00	\$12.00	\$0.90	\$0.20	\$28.00	\$3.00
	EJIDO EL VALLECILLO	\$ 3.00	\$ 4.00	\$ 5.00	\$ 7.00	\$6.00	\$12.00	\$0.90	\$0.20	\$30.00	\$3.00
	EJIDO RANCHO DE SOTO	\$ 3.00	\$ 4.00	\$ 5.00	\$ 7.00	\$6.00	\$12.00	\$0.90	\$0.20	\$20.00	\$3.00
	EJIDO SAN ISIDRO	\$ 3.00	\$ 4.00	\$ 5.00	\$ 7.00	\$6.00	\$12.00	\$0.90	\$0.20	\$20.00	\$3.00
	EJIDO SAN JUAN	\$ 3.00	\$ 4.00	\$ 5.00	\$ 7.00	\$6.00	\$12.00	\$0.90	\$0.20	\$46.00	\$3.00
	EL CUMPLIDO	\$ 3.00	\$ 4.00	\$ 5.00	\$ 7.00	\$6.00	\$12.00	\$0.90	\$0.20	\$20.00	\$3.00
	EL ENCINO	\$ 3.00	\$ 4.00	\$ 5.00	\$ 7.00	\$6.00	\$12.00	\$0.90	\$0.20	\$20.00	\$3.00
	EL FRESNO Y BOSQUE COLORADO	\$ 3.00	\$ 4.00	\$ 5.00	\$ 7.00	\$6.00	\$12.00	\$0.90	\$7.00	\$20.00	\$3.00
	EL PAJARITO	\$ 3.00	\$ 4.00	\$ 5.00	\$ 7.00	\$6.00	\$12.00	\$0.90	\$0.20	\$20.00	\$3.00
	EL REFUGIO										
	EXHACIEND. CORRAL DE PIEDRA										
	LA TERCERÍA										
	LOMAS BLANCAS	\$ 3.00	\$ 4.00	\$ 5.00	\$ 7.00	\$6.00	\$12.00	\$0.90	\$0.20	\$20.00	\$3.00
LOS HORNOS											
PUERTO DEL ÁGUILA											
RANCHO EL MASTRANZO											
977	COLONIA ABRAHAM GONZÁLEZ	\$ 3.00	\$ 4.00	\$ 5.00	\$ 7.00	\$6.00	\$12.00	\$0.90	\$0.20	\$20.00	\$3.00
	COLONIA HORCASITAS	\$ 3.00	\$ 4.00	\$ 5.00	\$ 7.00	\$6.00	\$12.00	\$0.90	\$0.20	\$30.00	\$3.00
	COLONIA TALAMANTES										
	EJIDO CIÉNEGA DE LOS PADRES	\$ 3.00	\$ 4.00	\$ 5.00	\$ 7.00	\$6.00	\$12.00	\$0.90	\$0.20	\$20.00	\$3.00
	EJIDO CORRAL DE PIEDRA										
	EJIDO EL POTRERO DE MÁPULA	\$ 3.00	\$ 4.00	\$ 5.00	\$ 7.00	\$6.00	\$12.00	\$0.90	\$0.20	\$28.00	\$3.00
	EL ANZUELO										
	EL MANZANILLOZO										
	EL OJITO										
	EL SILENCIO										
	EXHACIENDA DE MÁPULA	\$ 3.00	\$ 4.00	\$ 5.00	\$ 7.00	\$6.00	\$12.00	\$0.90	\$0.20	\$20.00	\$3.00
	HACIENDA DE TALAMANTES										
	LAS BOQUILLITAS										
	LOMA BLANCA										
	POTRERO DE MÁPULA										
	RANCHO CORRAL DE PIEDRA										
RANCHO EL POTRERO											
RANCHO SANTA MARTHA											
SAN ANTONIO	\$ 3.00	\$ 4.00	\$ 5.00	\$ 7.00	\$6.00	\$12.00	\$0.90	\$0.20	\$13.00	\$3.00	
SAN JOSÉ 3	\$ 3.00	\$ 4.00	\$ 5.00	\$ 7.00	\$6.00	\$12.00	\$0.90	\$0.20	\$20.00	\$3.00	
SIERRA DEL CUARTILLERO											
986	AGUA PUERCA										
	EJIDO CIÉNEGA DE ORTIZ										
	EL TERRACEÑO SECTOR 986										
	LA CONCEPCION	\$ 3.00	\$ 4.00	\$ 5.00	\$ 7.00	\$6.00	\$12.00	\$0.90	\$0.20	\$20.00	\$3.00
	LAS VARAS										
	PUEBLO DE GUADALUPE										
	RANCHO LA CONCEPCION										
RANCHO LA MORITA	\$ 3.00	\$ 4.00	\$ 5.00	\$ 7.00	\$6.00	\$12.00	\$0.90	\$0.20	\$11.00	\$3.00	
RANCHO SAN AGUSTÍN	\$ 3.00	\$ 4.00	\$ 5.00	\$ 7.00	\$6.00	\$12.00	\$0.90	\$0.20	\$20.00	\$3.00	

MUNICIPIO DE CHIHUAHUA  
TESORERÍA MUNICIPAL DE CHIHUAHUA  
SUBDIRECCIÓN DE CATASTRO

Méritos, Deméritos y Criterios Especiales para la valuación de suelo y construcción

Para la aplicación de los valores establecidos en la Tabla correspondiente se deberá considerar el terreno, el lote tipo, lote regular e irregular y los deméritos e incrementos que le correspondan.

<p>LOTE TIPO.-Cuando las medidas de los lotes proyectados correspondan a las características de la zona en la que el fraccionamiento, colonia, o desarrollo en que se ubique.</p>	<p><u>LOTE REGULAR</u> Son aquellos lotes semejantes a los lotes tipos.</p>
	<p><u>LOTES IRREGULARES</u> Son aquellos que no se asemejan al lote tipo.</p>

El valor para los terrenos, se determinará multiplicando la superficie por el valor unitario. En caso de presentarse factores físicos particulares del lote de terreno, el resultado anterior se afectará multiplicando un factor resultante (FR) como se indica a continuación:

**FACTOR RESULTANTE DE TIERRA:**

El número de variables o factores que pueden incidir de forma directa en el valor de un terreno es ilimitado; sin embargo, bajo el criterio de buscar una aceptable homogeneidad; a continuación se enuncian los factores de ajuste que serán utilizados en la valuación.

Nota: Si las características particulares de un lote lo hiciera quedar fuera de los factores que a continuación se enlistan; el lote será igual a 1.

1. Factor de topografía (Ft)
2. Factor de ubicación (Fu)
3. Factor de forma (Ff)
4. Factor de superficie (Fs)
5. Factor de residual (Fr)
6. Factor de giro (Fg)

**FACTORES DE MÉRITO Y DEMÉRITO:**

**MÉRITO:** Característica que posee un predio, que le proporciona un valor adicional, respecto al resto de la manzana.

**DEMÉRITO:** Característica que posee un predio, que le disminuye su valor, respecto al resto de la manzana.

## PREDIOS URBANOS:

De acuerdo a la Ley de Catastro del Estado de Chihuahua, Artículo 3 Inciso XVI, son predios urbanos:

- a) El que se encuentre ubicado dentro de los límites de algún centro de población; y
- b) Los que encontrándose fuera de los límites de algún centro de población, por su uso de suelo y que cuente con más de dos servicios. **[Fracción reformada mediante Decreto No. 406-08 I P.O. publicada en el P.O.E. No. 102 del 20 de diciembre de 2008]**

### 1.- Por su topografía (Ft)

Se puede dividir la topografía del predio en dos factores determinantes; pendiente y elevación o hundimiento del predio.

La pendiente es la inclinación media respecto de la calle expresada en por ciento, originada por su topografía pendiente ascendente o descendente, la cual será el resultado de dividir la altura "h" del desnivel entre la longitud de la profundidad del predio "l":

Fórmula

Donde

$$p = \frac{h}{l}$$

$p =$  pendiente  $h =$  desnivel promedio  $l =$  longitud

TOPOGRAFIA	EJEMPLO
NIVEL	
ELEVADA	
HUNDIDA	

Este ajuste se realiza cuando existe una diferencia en el nivel del terreno con relación al nivel de banquetta (N±0.00). La pendiente será el resultado de dividir el desnivel promedio del terreno

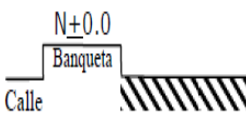

entre la longitud promedio del mismo y de acuerdo a la tabla, se aplicará el demérito correspondiente.

Fórmula

Donde

$$p = \frac{h}{l}$$

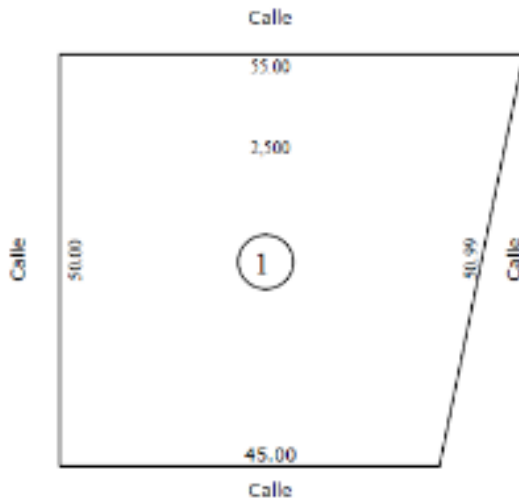
$p =$  pendiente  $h =$  desnivel promedio  $l =$  longitud

TABLA PARA APLICAR EL DEMÉRITO POR TOPOGRAFÍA (Ft)									
Referencia	Condiciones Topográficas	Relieve	1-5%	5.1-10%	10.1-20%	20.1-30%	30.1-40%	40.1-50%	Más del 50.1%
1	Hundido		1.00	0.95	0.90	0.85	0.80	0.70	0.65
2	Elevado		1.00	1.00	0.95	0.90	0.85	0.80	0.75

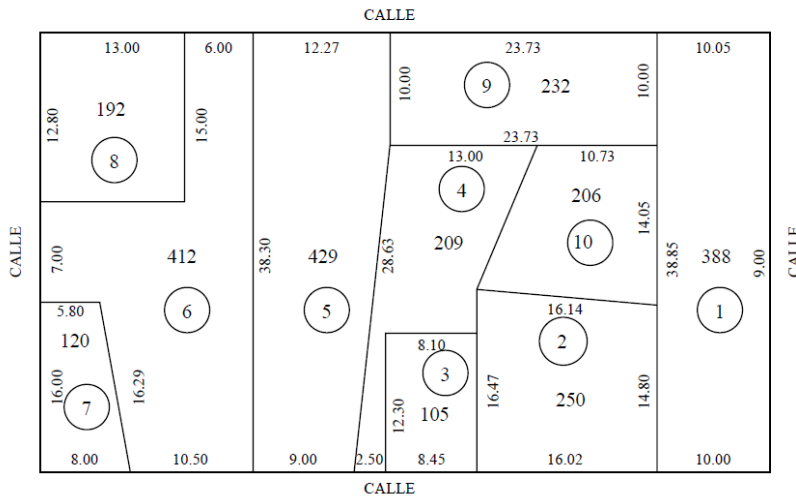
## 2.- POR SU UBICACIÓN DENTRO DE LA MANZANA (Fu )

Esta definición califica la posición del predio dentro de la manzana.

- Integrada por un predio: se denomina manzanero



Por más de un predio: puede llegar a tener 10 tipos diferentes,



**Esquina**

Los predios que cuentan con dos frentes a diferentes calles y se intersecan entre sí, presentan más de un acceso, lo cual brinda plusvalía al predio. Con base en ello, al practicar la valuación se considera un incremento y estará en función de la zona y tendrá las siguientes consideraciones

- No se asignará este incremento a aquellos predios cuyas esquinas formen esquinas de ángulos 45° o mayores a 135°.
- No se asignará el mérito por esquina a aquellos predios cuyas esquinas se formen por cualquiera de sus lados con vialidades que tengan una categoría inferior a calle.

**ASIGNACIÓN DE CLAVE DE VALUACIÓN DE LOS PREDIOS 0 9 0 0**

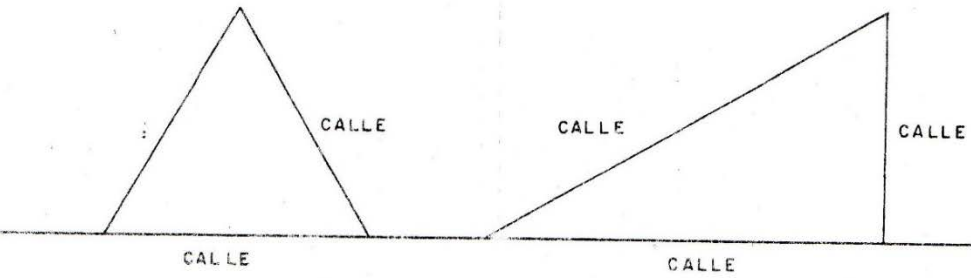
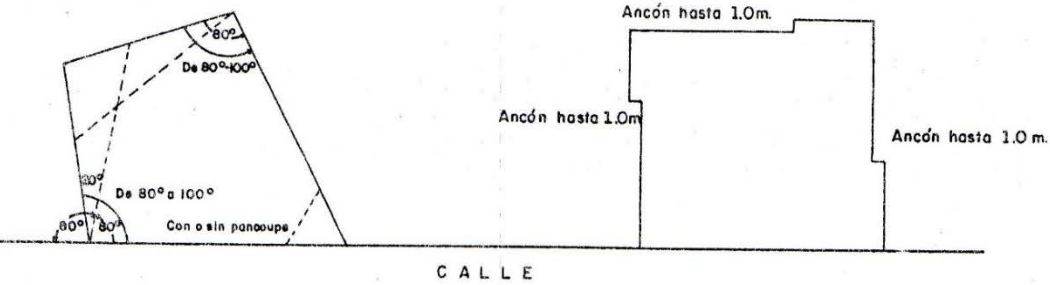
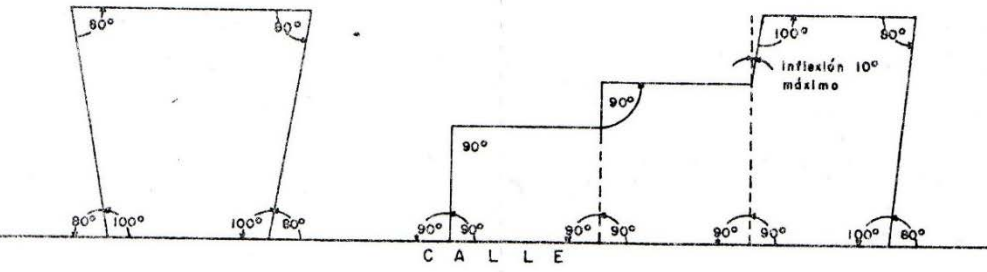
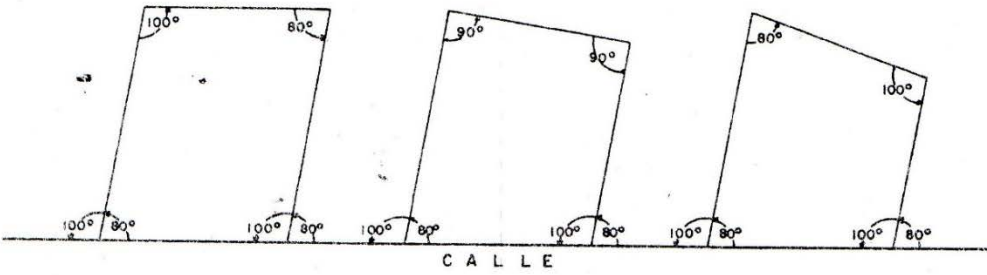
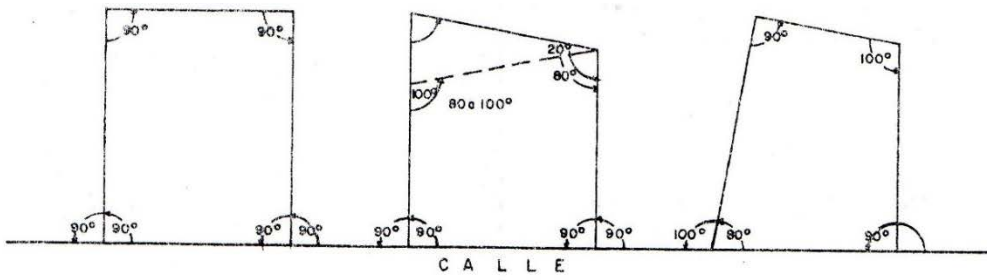
Las unidades definen el giro del predio, puede tener valor del 1 al 8.
Las unidades definen el giro del predio, puede tener valor del 1 al 8.
Las decenas definen la ubicación del predio, puede tener valor del 1 al 9.
Giro del predio, puede tener valor del 1 al 8.
Las decenas definen la ubicación del predio, puede tener valor del 1 al 9.
Las centenas definen el uso del predio, puede tener valor del 1 al 4
Los miles definen el estado de ocupación del predio, puede ser 0 para baldío o 1 para construido.

Factor por Esquina		
CLAVE DE VALUACIÓN	ZONA	FACTOR DE MÉRITO
<b>0100</b>	HABITACIONAL	<b>1.05</b>
<b>0200</b>	COMERCIAL	<b>1.15</b>
<b>0300</b>	INDUSTRIAL	<b>1.10</b>
<b>0400</b>	RÚSTICO O SUBURBANO	<b>1</b>

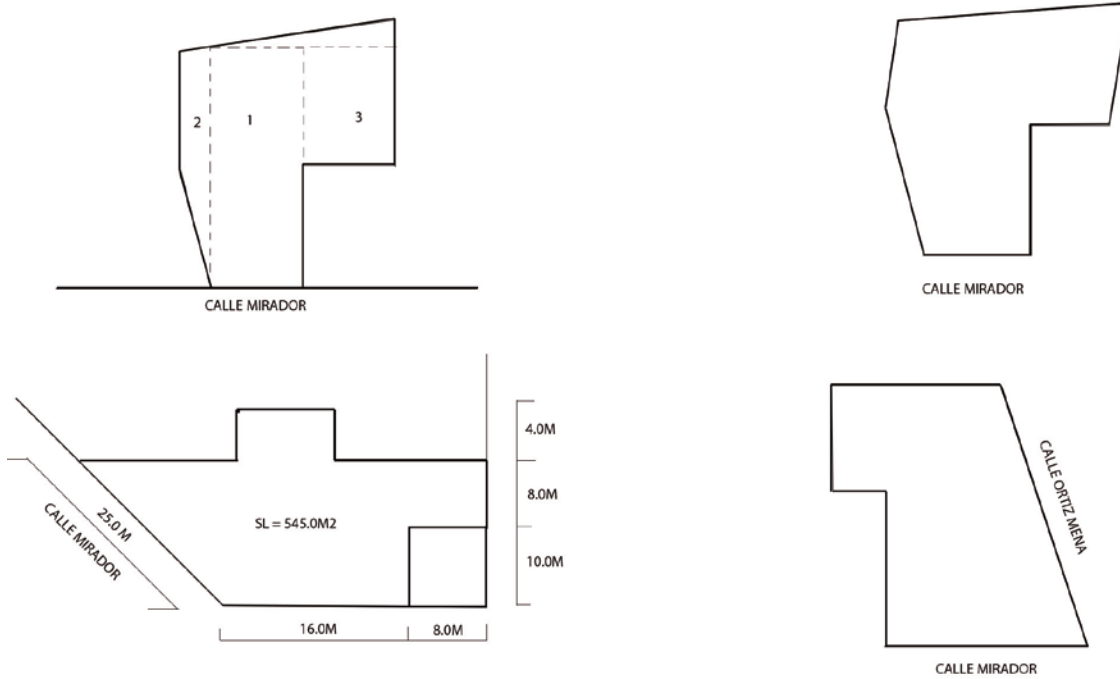
Factores de mérito o demerito por su **ubicación dentro de la manzana** Dependiendo de su ubicación, el predio podrá ser merito o demerito de acuerdo a las siguientes características:

CLAVE DE VALUACIÓN	LOTE	TIPO DE PREDIO	VALOR UNITARIO DE TERRENO	FACTOR DE MÉRITO O DEMÉRITO
<b>0010</b>	1	Cabecera de manzana	Promedio de los valores unitarios de los 4 frentes del predio	<b>1.25</b>
<b>0020</b>	2-3-9	Intermedio irregular	Valor unitario de acuerdo a su acceso	<b>1</b>
<b>0030</b>	4	Interior con acceso propio	Valor unitario de acuerdo a su acceso	<b>.70</b>
<b>0040</b>	5	Intermedio con 2 frentes a distintas calles	Valor promedio de los dos frentes de colonia o corredor	<b>1.15</b>
<b>0040</b>	6	Intermedio con 3 frentes a distintas calles	Valor promedio de los tres frentes de colonia o corredor	<b>1.15</b>
<b>0050</b>	7	En esquina irregular	Valor unitario de acuerdo al valor de colonia o corredor, franja	Ver tabla anexa (factor de esquina)
<b>0050</b>	8	En esquina regular	Valor unitario de acuerdo al valor de colonia o corredor, franja	Ver tabla anexa (factor de esquina)
<b>0060</b>	10	Interior sin acceso propio	Valor unitario de acuerdo a su acceso	<b>.5</b>
<b>0070</b>		Área Común	Valor unitario de acuerdo a su fraccionamiento o plaza	0.50 (valor privativo)
		Finca habitacional frente a corredor o en franja	Valor unitario de acuerdo a su colonia, ANEXAR USO DE SUELO	(Valor de colonia)
<b>0080</b>		Frente a puente	Valor unitario de corredor o franja	<b>0.85</b>
<b>0090</b>		Frente a Estación Transporte Colectivo o ruta troncal (sin estacionamiento propio)	Valor unitario de corredor o franja	<b>0.80</b>

# Predios regulares



## Predios irregulares



### 3.- Por su forma (Ff)

#### Exceso de fondo

Aplicable sólo para lotes intermedios en **corredor comercial** sin considerar el factor de profundidad-frente. Si el predio excede del fondo del lote tipo para manzana, colonia o desarrollo; éste se dividirá en rectas paralelas al frente y a distancias iguales al fondo del lote tipo, el factor será 1 para la primera fracción, de 0.80 para la segunda de, 0.80 x 0.80 para la tercera y así sucesivamente hasta cubrir la máxima profundidad del terreno en estudio o según sea el caso hasta llegar al valor de colonia.

#### Ejemplo





Fórmula:

$$F_{fondo} = \frac{f}{.8} \quad Ff = \text{factor de fondo}$$

*factor aplicable de acuerdo a la superficie calculada*

Primera franja	1 x valor de corredor
Segunda franja	.8 x valor de corredor
Tercera franja	.64 x valor de corredor
Cuarta franja	.512 x valor de corredor
Así sucesivamente hasta llegar al valor de colonia	Valor de colonia

• **Frente**

Cuando el frente de un predio tenga una longitud menor de 6.00 Mts. el valor del terreno sufrirá un demérito, el cual será proporcional a la longitud del frente con respecto al frente mínimo de 6.00 Mts. En ningún caso se considerará un frente menor de 1.50 Mts. de longitud. El demérito no aplicará en aquellos predios **ubicados en colonias o fraccionamientos** donde más del 90% de los predios están diseñados a partir de frentes menores a 6.00 metros, como es el caso de fraccionamientos o unidades de interés social, situación que obliga a que dicho ajuste ya esté considerado en el análisis del valor catastral unitario de suelo urbano publicado. En estos casos y en el de los predios mayores de 6.00 Mts., el factor será igual a 1.00.

Ejemplo



Fórmula:

$$F_{frente} = \sqrt{\frac{f}{k}}$$

Donde:

*f = frente*

*k = coeficiente igual a 6*

$$F_{frente} = \sqrt{\frac{5}{6}} = .9128 \quad F_f = .9128$$

*factor aplicable a toda la superficie del terreno*

- **EXCESO DE FONDO**

Se entiende por exceso de fondo, la superficie excedente que resulte después de descontar la superficie del lote tipo. **Sólo a la superficie excedente al lote tipo, se demeritará en función del porcentaje que ésa ascendencia** exceda la superficie del lote tipo, de acuerdo con la siguiente:

Ejemplo



Fórmula:

$$S_{excedente} = (S_{total\ terreno} - S_{lote\ tipo}) \quad F_{fondo} = \frac{S_{excedente}}{S_{total\ terreno}} \times 100$$

$$S_{excedente} = (307 - 215) = 92 \quad F_{fondo} = \frac{92}{307} \times 100 = 29.96\%$$

*el demérito que le corresponde por exceso de fondo es de .90  
demérito solo aplicable a la superficie de exceso de fondo*

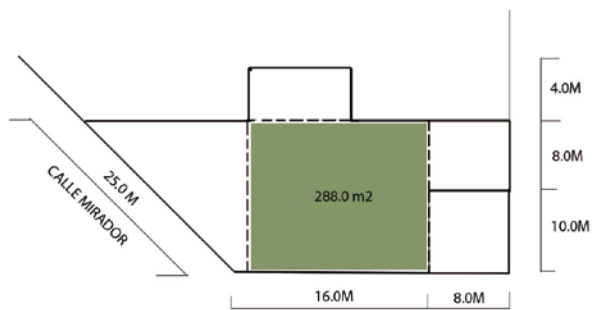
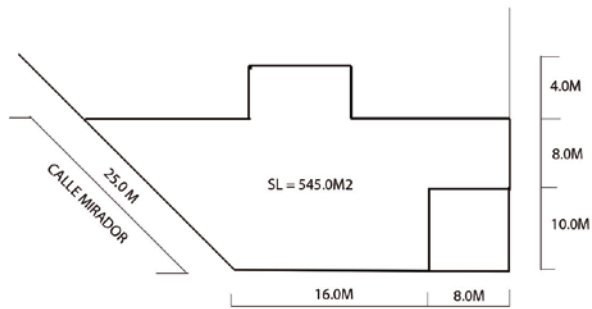
T A B L A

Exceso de fondo	superficie	factor
De 1 % al 25 %	Excedente	.95
De 26 % al 49 %	Excedente	.90
De 50 % o mas	Excedente	.85

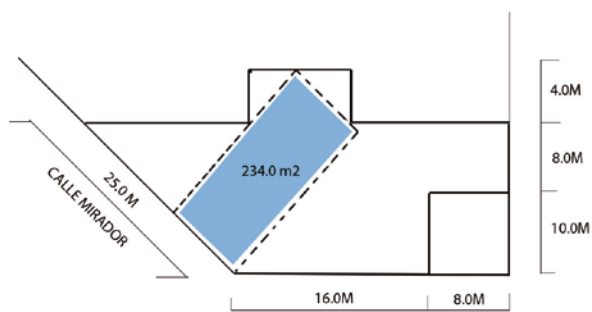
- **Factor de forma**

Se demeritará por forma a la superficie resultante de Inscribir un rectángulo en el predio irregular, teniendo por lado menor parte o todo el frente del lote, tenga a su vez la máxima superficie posible. Calcule la **Superficie Rectángulo** y réstese a la **Superficie del Lote** y esa será el **Área Restante** a la cual se le aplique el demérito de acuerdo a la siguiente tabla Para la aplicación del demérito.

Ejemplo



■ .....Area Regular 288.0 m2



■ .....Area Regular 234.0 m2

Fórmula:

Donde:

$$A_{\text{restante}} = (S_{\text{lote}} - S_{\text{rectangulo inscrito}}) \quad F_{\text{forma}} = \frac{A_{\text{restante}}}{S_{\text{lote}}} \times 100$$

T A B L A

Exceso de fondo	superficie	factor
De 1 % al 25 %	Excedente	.95
De 26 % al 49 %	Excedente	.90
De 50 % o mas	Excedente	.85

**EJEMPLOS****De acuerdo a la figura mostrada**

$$A_{\text{restante}} = (S_{\text{lote}} - S_{\text{rectangulo inscrito}}) \quad F_{\text{forma}} = \frac{A_{\text{restante}}}{S_{\text{lote}}} \times 100$$

$$A_{\text{restante}} = (545 - 288) = 257 \quad F_{\text{forma}} = \frac{257}{545} \times 100 = 47.15\%$$

*el demérito que le corresponde por excedente es de .90  
demérito solo aplicable al excedente de superficie*

#### 4.- FACTOR DE SUPERFICIE (Fs)

Para aplicar este factor deberá utilizarse la superficie del lote tipo (de la manzana, de la colonia o del uso de suelo que tenga el predio a valuar) o definirla. Predios menores a 5,000.00 M<sup>2</sup>.

$$F_{\text{superficie}} = .75 + \frac{0.4 \times \text{área de lote tipo}}{\text{área de lote valuado}}$$

#### Predios mayores a 5000 m<sup>2</sup>

<b>5,000 a 10,000 M<sup>2</sup></b>	<b>7.5%</b>
<b>10,001 a 20,000 M<sup>2</sup></b>	<b>15%</b>
<b>20,001 a 40,000 M<sup>2</sup></b>	<b>25%</b>
<b>40,001 a 80,000 M<sup>2</sup></b>	<b>35%</b>
<b>80,001 a 160,000 M<sup>2</sup></b>	<b>40%</b>
<b>Más de 160,000 M<sup>2</sup></b>	<b>50%</b>

#### 5.-VALOR RESIDUAL

**Predio de reserva urbana.**- Es el que se encuentra dentro de la mancha urbana y es colindante o en cercanía con algún Corredor, Fraccionamiento, Colonia o Plaza Comercial y es susceptible de ser urbanizado según lo determine la autoridad municipal.

$Vb = \frac{Vv - Vu - Gf(Av)}{At}$ <p><i>Av = At - Área de donación</i></p>	<p><b>Donde:</b></p> <p><i>Vb = Valor de terreno</i></p> <p><i>Vv = Valor de venta actual</i></p> <p><i>Vu = Valor de urbanización</i></p> <p><i>Gf = Gastos financieros</i></p> <p><i>Av = Área vendible</i></p>	<p><b>Gastos financieros</b></p> <table border="1"> <tbody> <tr> <td>Administración</td> <td><b>15%</b></td> </tr> <tr> <td>Publicidad y ventas</td> <td><b>6%</b></td> </tr> <tr> <td>Costo de financiamiento</td> <td><b>5%</b></td> </tr> <tr> <td>Utilidades antes del importe</td> <td><b>20%</b></td> </tr> <tr> <td><b>Σ</b></td> <td><b>46%</b></td> </tr> </tbody> </table>	Administración	<b>15%</b>	Publicidad y ventas	<b>6%</b>	Costo de financiamiento	<b>5%</b>	Utilidades antes del importe	<b>20%</b>	<b>Σ</b>	<b>46%</b>
Administración	<b>15%</b>											
Publicidad y ventas	<b>6%</b>											
Costo de financiamiento	<b>5%</b>											
Utilidades antes del importe	<b>20%</b>											
<b>Σ</b>	<b>46%</b>											

## 6.- Factor de giro (Fg)

TERRENOS CON USO/GIRO COMERCIAL		
CLAVE DE VALUACIÓN	FACTOR DE MÉRITO	USO/GIRO
0001	1.2	Predios destinados a la comercialización de materiales pétreos (arena, grava, piedra, tierra para jardín, entre otros)
0002	1.2	Predios destinados a estacionamientos públicos.
0003	1.2	Predios destinados a yonkes.
0004	1.2	Predios destinados a la comercialización de autos.
0005	1.2	Predios destinados a viveros.
0006	1.2	Predios con estructuras para anuncio o antenas con una superficie de construcción menor al 20% de la superficie total de terreno
0007	1.2	Terrenos que se encuentren en fraccionamientos como reserva comercial y no tengan un valor de corredor
0008	1.4	A los predios en los cuales se encuentre una plaza comercial y que no se encuentren en el Apartado de Plazas, Mercados y Parques Industriales en las Tablas de Valores vigentes.
009	1.2	Predios a los cuales se les dé uso de tianguis.

### Cálculo del Valor del terreno

#### El factor resultante de méritos y deméritos se aplicará de acuerdo a:

- Predio regular, se multiplicará toda la superficie por los factores correspondientes
- Predio irregular, los factores resultantes se aplicarán a su fracción y este no deberá ser menor de 0.50, estableciéndose este factor como límite inferior.

## Ejemplo de cálculo de terreno

### 1).- DEL TERRENO:

LOTE TIPO O PREDOMINANTE:		SEGÚN TABULADOR				
VALOR DE CALLE O DE ZONA:						
FRACCIÓN	ÁREA (m. <sup>2</sup> )	VALOR	FACTOR	MOTIVO DEL	VALOR	VALOR
		UNITARIO	DE DEMÉRITO	COEFICIENTE	RESULTANTE	PARCIAL
Área rectángulo	288	\$1305	1.15	Esquina comercial	\$1,500.75	\$432,216.00
Área restante	545	1305	(.93x1.15)= 1.0695	Factor de forma y esquina comercial	1395.69	\$760,655.13
3	0.00	\$0.00	0.00		\$0.00	\$0.00
4	0.00	\$0.00	0.00		\$0.00	\$0.00
5	0.00	\$0.00	0.00		\$0.00	\$0.00
TOTAL	227.74					
					<b>SUB-TOTAL (1)=</b>	<b>\$1,192,871.13</b>

## ACTUALIZACIÓN DEL VALOR CATASTRAL POR TRASLACIÓN DE DOMINIO

Cuando se transmita el dominio del predio el valor catastral reflejará el valor del inmueble correspondiente a la base del impuesto sobre traslación de dominio, antes de cualesquier incentivo, con efectos, generales, a partir del bimestre en que se pague el impuesto sobre traslación de dominio.

### PREDIOS SUBURBANOS Y RÚSTICOS

De acuerdo a la Ley de Catastro del Estado de Chihuahua, Artículo 3 Inciso XV, son predios rústicos:

**Predio rústico:** El que se encuentre ubicado fuera del límite del centro de población, y su destino sea de producción agropecuaria, forestal, frutícola, minera o actividades equiparables. De acuerdo a la Ley de Catastro Artículo 3 Inciso XVII:

**Predio Suburbano:** Los bienes inmuebles ubicados fuera de los perímetros de las poblaciones, con valores de mercado intermedios entre los urbanos y los rústicos, determinados por su proximidad a las poblaciones en proceso de crecimiento, aun cuando estén destinados a la explotación agrícola, pecuaria o industrial rural. Quedarán también comprendidos dentro de esta clasificación, los predios destinados a fraccionamientos denominados "campestres" o "granjas", o cualquier otro que sea fraccionado o lotificado y, en general, todas aquellas zonas fuera de los perímetros poblacionales donde se presten los servicios municipales de agua potable y energía



eléctrica como máximo. [Fracción reformada mediante Decreto No. 377-02 III P.E. publicado en el P.O.E. No. 90 del 9 de noviembre del 2002]

Para determinar los valores de terrenos rústicos en el municipio de chihuahua, se tomarán en cuenta el **uso actual** de los terrenos y la productividad de los mismos, así como en la infraestructura local con que cuentan, identificando áreas en breña, pastizales, lotes de cultivo y zonas urbanas del medio rural.

Para la valuación de terrenos rústicos es necesario conocer los elementos derivados del tipo de sistema de riego, topografía, accesibilidad, distancia a carretera, pastales (agostadero).

## Sistemas de riego



**Riego rodado o por gravedad** un sistema de riego donde el agua fluye por efecto de gravedad, utilizando el suelo como parte de su sistema de distribución del agua; en este tipo de sistema la eficiencia de aplicación es baja debido a las pérdidas de agua que se producen por escorrentía e infiltración. Una de sus ventajas de este tipo

de sistemas es su simplicidad en sus instalaciones e infraestructura y su fácil mantenimiento, debido a que no requieren de mano de obra especializada.



**Riego por Goteo** Este tipo de sistema se utiliza generalmente para cultivos en hileras formando franjas de humedecimiento a lo largo del cultivo tales como hortalizas, chile, cebolla. Una de las ventajas de este sistema es que en él se obtienen menores pérdidas de agua y no requieren mucha presión de trabajo



**Riego por aspersión.** Un sistema de riego por aspersión aplica el agua en forma de lluvia a las parcelas, el cual consiste en una red de tuberías con aspersores acoplados con ellos, arreglados de tal manera, que puedan distribuir uniformemente el agua en toda el área a regar, el objetivo de este sistema es que se filtre el agua en el mismo punto que cae y así obtener mayores eficiencias de aplicación del agua. Es un sistema de riego que se adapta a cultivos como nogales, alfalfa y en general a cultivos de cobertura total.



**Riego mecanizado** El pivote central es un sistema de riego el cual consiste en llevar el agua de riego hasta los cultivos

mediante una tubería metálica, la que es montada sobre torres de metal que se mueven sobre conjuntos de ruedas, de modo que el pivote gira en círculos manteniendo uno de sus extremos fijos en el centro del campo. A todo lo largo de la tubería cuelgan aspersores, distribuidos de acuerdo a los requerimientos, cuyas cabezas de riego pueden ser ubicadas a distancias variables del suelo.

### **FACTOR RESULTANTE DE TIERRA:**

El número de variables o factores que pueden incidir de forma directa en el valor de un terreno, es ilimitado; sin embargo, bajo el criterio de buscar una aceptable homogeneidad; a continuación se enuncian los factores de ajuste que serán utilizados en la valuación.

- 7. Factor de topografía (Ft)
- 8. Factor de ubicación (Fu)
- 9. Factor de superficie (Fs)

### **7.-Por su Topografía y Relieve**

Se refiere a los grados de inclinación que presenta el predio con relación al horizonte natural (la pendiente o grado de inclinación será igual a la altura promedio entre la longitud total del terreno, tomada longitudinal o transversalmente). Este declive es importante para efectos de erosión, uso de la maquinaria, posibilidad de riesgo del suelo y tipo de cultivo. Algunos terrenos son tan inclinados que a pesar de tener buenos suelos no resulta práctico su cultivo. La topografía es el factor físico que más influye en las posibilidades de uso agrícola del suelo y se clasifica en:

	<b>CLASIFICACIÓN</b>	<b>PENDIENTE</b>	<b>FACTOR</b>
1	Llano o plano	0 a 6%	1.00
2	Lomerío suave o moderadamente inclinado	6.1 a 12%	0.95
3	Lomerío accidentado o inclinado	12.1 a 20%	0.85
4	Escarpado	20.1 a 40%	0.75
5	Cerril (eriazos)	Más del 40%	0.60

## 8.- Factor de ubicación

A continuación se describe su tipología y se anexa tabla con méritos o deméritos:

### 8.1 Ubicación con referencia a vialidades

Es el factor de ajuste al valor unitario de suelo rústico, con relación al bien que se está valuando y contempla: tipo, importancia, calidad y distancia de los accesos, es decir **flujo vehicular**, si son o no transitables en toda época del año, si es terrestre (carretera federal, estatal, camino de terracería, brecha e incluso las posibles servidumbres de paso (predios interiores).

### 8.2 Frente a vía de comunicación

Si es un predio sin construcciones se determinará una franja de influencia de 50 Mts. de profundidad respecto al frente con la vía de comunicación. Si es un predio con construcciones se determinará una franja de influencia de 100 Mts. de profundidad respecto al frente con vía de comunicación.

	CLASIFICACIÓN	DISTANCIA EN Mts.	FACTOR
8.1	Predio interior con derecho constituido (brecha o rodada)	*	0.90
8.1	Camino vecinal transitable durante determinadas épocas del año	*	0.90
8.1	Camino rural con estructura de terracería transitable todo el año	*	1
8.1	Carretera pavimentada (federal o estatal)	*	1
8.2	Predio frente a carretera sin construcciones	Franja de 50 (valor de corredor)	Resto del predio valor de la vocación del predio
8.2	Predio frente a carretera con construcciones	Franja de 100 (valor de corredor)	Resto de predio a valor de la vocación del predio

## 9.- Factor de superficie

Es el ajuste que se hace partiendo del principio "a mayor superficie menor valor", este demérito se aplicará en aquellos predios rústicos que tengan una superficie mayor a 20-00-00.00 Ha.

	<b>SUPERFICIE Has.</b>	<b>FACTOR</b>
1	00-00-01.00 a 20-00-00.00	1.00
2	20-00-01.00 a 40-00-00.00	0.90
3	40-00-01.00 a 60-00-00.00	0.85
4	60-00-01.00 a 100-00-00.00	0.80
5	100-00-01.00 en adelante	0.75

### ASIGNACIÓN DE CLAVE DE VALUACIÓN DE LOS PREDIOS

<b>RUSTICO</b>					
<b>Riego</b>	<b>Frutales</b>	<b>Frutales</b>		<b>Pastal</b>	
<b>x Bombeo</b>	<b>S/prod.</b>	<b>C/prod.</b>	<b>Temporal</b>	<b>Mancomún</b>	<b>Solar</b>
<b>Privada</b>	<b>Privada</b>	<b>Privada</b>	<b>Privada</b>	<b>Privada</b>	<b>Privada</b>
101	201	301	401	501	601
102	202	302	402	502	602
103	203	303	403	503	603
104	204	304	404	504	604
105	205	305	405	505	605
106	206	306	406	506	606
<b>Ejidal</b>	<b>Ejidal</b>	<b>Ejidal</b>	<b>Ejidal</b>	<b>Ejidal</b>	<b>Ejidal</b>
111	211	311	411	511	611
112	212	312	412	512	612
113	213	313	413	513	613
114	214	314	414	514	614
115	215	315	415	515	615
116	216	316	416	516	616

**La centena determina el tipo de suelo, con más superficie de terreno, en caso de que se trate de varias superficies en una misma clave catastral**

**La decena determina si son Privados "0" o Ejidales "1"**

**La unidad determina el número de superficies que se evalúan en la clave catastral**

SUBURBANO					
Riego	Frutales	Frutales		Pastal	
x Bombeo	S/prod.	C/prod	Temporal	Mancomún	Solar
Privada	Privada	Privada	Privada	Privada	Privada
121	221	321	421	521	621
122	222	322	422	522	622
123	223	323	423	523	623
124	224	324	424	524	624
125	225	325	425	525	625
126	226	326	426	526	626
Ejidal	Ejidal	Ejidal	Ejidal	Ejidal	Ejidal
131	231	331	431	531	631
132	232	332	432	532	632
133	233	333	433	533	633
134	234	334	434	534	634
135	235	335	435	535	635
136	236	336	436	536	636
La centena determina el tipo de suelo, con más superficie de terreno, en caso de que se trate de varias superficies en una misma clave catastral					
La decena determina si son Privados "2" o Ejidales "3"					
La unidad determina el número de superficies que se evalúan en la clave catastral					

- **En Terrenos Pastales:**

Además del factor por coeficiente de agostadero, se consideran aplicables los deméritos por **accesibilidad, distancia a carretera, tenencia de la tierra** (uso común o mancomunado); el topográfico solo influirá en un terreno pastal, en el tipo vegetación que debido a su contenido alimenticio es el que influye sobre el coeficiente de agostadero. El índice de agostadero se define como la cantidad de hectáreas necesarias para alimentar a una unidad animal.

- **Tenencia de la Tierra:** Se admitirá un demérito de 10% para los casos de pastales que se consideren como derechos para el caso del uso común en los ejidos y mancomunales en colonias agrícolas.

Se utilizará un factor que afecte el costo unitario del terreno de acuerdo con la siguiente fórmula:

IAPMCH.- es el índice de agostadero promedio o ponderado para el municipio de chihuahua es de 13.73.

IAPR.- es el índice de agostadero del predio a valuar.

Para la consulta de los Índices de agostadero deberá consultarse la página web de la SAGARPA.

De manera que el índice de agostadero del predio es inversamente proporcional al factor; es decir si el índice de agostadero disminuye aumenta el valor del predio y si este aumenta el valor del predio disminuye.

**Nota.-** Para poder considerar válido el coeficiente de agostadero de determinado predio deberá ser mediante documento oficial anexo expedido por la Secretaría de Agricultura, Ganadería, Desarrollo Rural, Pesca y Alimentación. (SAGARPA)

### **Criterios importantes a considerar en la valuación de predios rústicos:**

1.- Los predios rústicos cuya superficie de terreno sea menor o igual a 5 hectáreas, o que se encuentren en un fraccionamiento protocolizado serán valuados con los valores unitarios de suelo rústico por solar metro cuadrado. En superficies mayores 5 hectáreas que no sean fraccionamientos protocolizados serán valuados por su vocación de uso: riego, frutales en crecimiento, frutales en producción, temporal, pastal, uso común.

En las inmediaciones del Sector Catastral 977, dentro del predio "El Silencio", se localizan las turbogaseras "El Encino" y "KST", se tendrá un valor de transición \$333.00/M<sup>2</sup>. en una franja que circunde a las turbogaseras desde sus linderos y hasta una distancia de 500.00 M.

### **CRITERIOS IMPORTANTES A CONSIDERAR EN LA VALUACIÓN DE PREDIOS URBANOS, SUBURBANOS Y RÚSTICOS**

Este valor unitario será determinado en función de la vocación del suelo establecida en el Plan de Desarrollo Urbano 2040 o bien la determinada en un Plan Parcial autorizado, así como en función de la zona homogénea de valor correspondiente, de acuerdo a la Tabla de Valores vigente.

Los deméritos por superficie mayor serán aplicables sólo a predios atípicos a la zona catastral de que se trate. Es decir, el lote tipo del desarrollo no será sujeto a demérito por superficie mayor.

Los predios ubicados en las zona urbana de inmediato desarrollo, tendrán el valor en función de la vocación del uso de suelo establecido en el Plan de Desarrollo Urbano 2040, o bien la determinada en un Plan Parcial autorizado, así como en función de la Zona Homogénea de Valor correspondiente, de acuerdo a la Tabla de Valores vigente.

Los predios que se encuentren como zonas de Reserva Ecológica y dentro de Zonas Especiales de Desarrollo Controlado (ZEDEC) se les aplicará un factor de demérito del 50% en el valor

unitario de terreno, previa presentación de documentos correspondientes, excepto predios de uso habitacional, comercial, industrial y especial.

Los lotes que se encuentren en áreas de restricción, como lo son:

Zonas federales, arroyos, ríos, líneas de alta tensión, vías de ferrocarril, zonas de reserva ecológica, se les aplicará un factor de restricción del 50% en la superficie que se vea afectada, previo documento oficial.

El valor catastral unitario para predios urbanos, suburbanos o rústicos que se adquieran como reservas territoriales para futuros desarrollos, será afectado por un factor del 0.30 del valor mayor que resulte de: Corredor, Fraccionamiento, Colonia o Plaza Comercial, colindante(s) o en las cercanías.

Este valor unitario será determinado en función de la vocación del suelo establecida en el Plan de Desarrollo Urbano 2040 o bien la determinada en un Plan Parcial autorizado, así como en función de la zona homogénea de valor correspondiente, de acuerdo a la Tabla de Valores vigente.

Los valores de Corredores comerciales urbanos correspondientes a las carreteras estatales Chihuahua-Juárez, Chihuahua-Cauhtémoc, Chihuahua-Aldama y Chihuahua-Delicias se encuentran considerados en las Tablas de Corredores urbanos. Los valores para las carreteras a localidades rurales se encuentran la Tabla de valores rústicos y suburbanos, según corresponda.

### **Criterios importantes a considerar en la valuación de construcciones**

Los valores de construcción están basados en los indicadores económicos que influyen en la industria de la construcción, los cuales se toman de referencia para las diferentes tipologías constructivas, establecidas en el Artículo 3° Fracción V de la Ley de Catastro del Estado de Chihuahua.

Atendiendo a sus diversas categorías y definiéndose para cada una de ellas el valor de Reposición Nuevo con base a la Tabla de Valores para Construcción de acuerdo al tipo, aplicándose sus deméritos correspondientes de acuerdo a la edad y estado de conservación, atendiendo a la Tabla de ROSS-HEIDECKE

#### **Instalaciones Especiales:**

Aquellas que complementan en servicios y funcionamiento a un inmueble.

**Avance de obra**

Porcentaje de avance para obras, de 1 nivel, en proceso de construcción:

<b>PORCENTAJE DE AVANCE PARA OBRAS EN PROCESO: CONSTRUCCIÓN DE 1 PISO</b>			
<b>CONCEPTO</b>	<b>INICIO</b>	<b>TERMINADO</b>	<b>FACTOR</b>
SIN CONSTRUCCIÓN		0.0%	0
TRAZO, LIMPIEZA Y EXCAVACIÓN	1.0%	5.0%	0.5
CIMENTACION	20.1%	25.0%	0.25
MUROS	25.1%	35.0%	0.35
CASTILLOS Y CERRAMIENTOS	35.1%	40.0%	0.4
LOSA DE CONCRETO	40.1%	50.0%	0.5
IMPERMEABILIZACION	50.1%	55.0%	0.55
PISO CERAMICO	55.1%	60.0%	0.6
HERRERIA	60.1%	65.0%	0.65
ENJARRE	65.1%	70.0%	0.70
YESO	70.1%	75.0%	0.75
LAMBRINES	75.1%	80.0%	0.80
FACHADA	80.1%	90.0%	0.90
CONCEPTO DE PINTURA	90.1%	95.0%	.95
PUERTAS, APARATOS Y LIMPIEZA FINAL	95.1	100	1

**EL % DE AVANCE EN OTROS NIVELES SE TOMARÁ POR SEPARADO DE ACUERDO A LA TABLA ANTERIOR.**

Toda construcción, ampliación o modificación de la construcción ya existente y las instalaciones especiales, deberán ser manifestadas por el sujeto del impuesto a la Tesorería Municipal, dentro de los 15 días siguientes al de la terminación de la obra realizada. A la manifestación anterior deberá adjuntarse el plano catastral actualizado y el permiso de construcción de la Dirección de Desarrollo Urbano y Ecología Municipal (DDUyEM), (y su Renovación, Suspensión, si existen). Invariablemente, las nuevas construcciones e instalaciones especiales se integrarán al padrón catastral en el avance en que se encuentren de acuerdo a la fecha de vencimiento de la licencia de construcción.

En el caso de terrenos no empadronados o construcciones no manifestadas ante la Tesorería Municipal por causa imputable al sujeto del impuesto, se harán efectivos tres años de impuestos anteriores a la fecha del descubrimiento de la omisión, salvo que el interesado compruebe que el lapso es menor. Dicha comprobación será mediante la licencia de construcción.



Para el caso de obras en proceso de construcción estas deberán integrarse al padrón catastral en el estado en que se encuentren si a un año de iniciada la obra no se ha terminado.

### **TABLA DE ROSS–HEIDECKE**

El método de Ross-Heidecke ha sido diseñado exclusivamente para calcular la depreciación en la valoración de construcciones, teniendo como ventaja sobre otros métodos, la consideración del estado de conservación de las mismas; permitiendo calcular una depreciación más acorde con la realidad.

Este método es exclusivo para la valoración de construcciones e incluye dos aspectos fundamentales que son la **depreciación por edad y por estado de conservación**.

Este método considera los siguientes principios básicos:

- ✚ La depreciación es pérdida de valor que no puede ser recuperada con gastos de mantenimiento.
- ✚ Las reparaciones pueden aumentar la durabilidad del bien.
- ✚ Un bien regularmente conservado se deprecia de modo regular, en tanto que un bien mal conservado se deprecia más rápidamente.

**Definiciones de los estados:** A continuación, se enuncian los conceptos correspondientes a los estados.

**MUY BUENO:** Son aquellas construcciones que se encuentran en estado óptimo de conservación, es decir se les da mantenimiento periódicamente.

**BUENO:** Una construcción en estado bueno es aquella que requiere o ha recibido reparaciones sin importancia, por ejemplo, pintura, reparaciones de fisuras en repellos, filtraciones de agua sin importancia en tuberías y techos, cambios en pequeños sectores de rodapié, y otros.

**NORMAL:** Una construcción en estado normal es aquella que comprende los cambios hechos a una propiedad para mantener su estado de conservación, por ejemplo cristales, cableado eléctrico y otros.

**REGULAR:** Una construcción en estado regular es aquella que requiere reparaciones simples, por ejemplo, pintura, cambios parciales en pisos, cielos, techos, ventanearía, y otros.

**MALO:** Una construcción en estado malo es aquella que requiere reparaciones importantes, por ejemplo cambio total de cubierta, pisos, cielos, instalaciones mecánicas, y otros.

### EL DEMÉRITO PARA UNA CONSTRUCCIÓN NO DEBE SER MENOR AL 0.50 EN ESTADO HABITABLE

EDAD	MUY BUENO	BUENA	NORMAL	REGULAR	MALO
0	1.0000	0.9748	.9469	0.8190	0.6680
1	0.9946	0.9699	.9422	0.8148	0.6646
2	0.9895	0.9649	0.9373	0.8106	0.6611
3	0.9843	0.9597	0.9323	0.8063	0.6577
4	0.9789	0.9545	0.9225	0.8020	0.6541
5	0.9734	0.9492	0.9221	0.7975	0.6505
6	0.9779	0.9438	0.9168	0.7930	0.6468
7	0.9622	0.9383	0.9115	0.7883	0.6430
8	0.9565	0.9327	0.9060	0.7836	0.6391
9	0.9506	0.9270	0.9005	0.7788	0.6352
10	0.9447	0.9212	0.8948	0.7740	0.6313
11	0.9387	0.9153	0.8891	0.7690	0.6273
12	0.9325	0.9093	0.8828	0.7639	0.6232
13	0.9262	0.9032	0.8774	0.7588	0.6190
14	0.9199	0.8970	0.8764	0.7537	0.6148
15	0.9135	0.8907	0.8652	0.7484	0.6105
16	0.9069	0.8843	0.8590	0.7430	0.6061

17	0.9002	0.8778	0.8527	0.7375	0.6016
18	0.8935	0.8713	0.8464	0.7320	0.5971
19	0.8867	0.8646	0.8399	0.7270	0.5925
20	0.8797	0.8578	0.8333	0.7207	0.5878
21	0.8727	0.8549	0.8286	0.7149	0.5831
22	0.8655	0.8440	0.8199	0.7091	0.5784
23	0.8583	0.8369	0.8130	0.7032	0.5735
24	0.8509	0.8297	0.8064	0.6972	0.5686
25	0.8435	0.8225	0.7990	0.6911	0.5636
26	0.8359	0.8151	0.7916	0.6849	0.5586
27	0.8283	0.8077	0.7846	0.6786	0.5535
28	0.8204	0.8001	0.7773	0.6722	0.5483
29	0.8127	0.7925	0.7699	0.6658	0.5431
30	0.8047	0.7847	0.7623	0.6593	0.5378
31	0.7967	0.7769	0.7547	0.6527	0.5324
32	0.7885	0.7689	0.7470	0.6460	0.5269
33	0.7803	0.7610	0.7392	0.6393	0.5214
34	0.7720	0.7527	0.7312	0.6324	0.5158
35	0.7635	0.7445	0.7233	0.6255	0.5102
36	0.7550	0.7362	0.7151	0.6185	0.5045
37	0.7465	0.7277	0.7069	0.6114	0.4987
38	0.7376	0.7192	0.6986	0.6043	0.4929
39	0.7287	0.7106	0.6700	0.5970	0.4870
40	0.7198	0.7019	0.6903	0.5897	0.4810
41	0.7107	0.6930	0.6732	0.5823	0.4749
42	0.7016	0.6841	0.6645	0.5748	0.4688
43	0.6923	0.6751	0.6558	0.5672	0.4626

44	0.6830	0.6660	0.6440	0.5595	0.4564
45	0.6735	0.6568	0.6380	0.5518	0.4501
46	0.6640	0.6475	0.6290	0.5440	0.4437
47	0.6543	0.6381	0.6199	0.5361	0.4372
48	0.6446	0.6286	0.6106	0.5281	0.4307
49	0.6348	0.6190	0.6013	0.5200	0.4241
50	0.6248	0.6093	0.5918	0.5119	0.4175