

**GOBIERNO DEL ESTADO DE CHIHUAHUA**  
**SEGUIMIENTO A LA MATRIZ DE INDICADORES PARA RESULTADOS**  
 Segundo Trimestre del 2021

Ente Público	721 - COMISION ESTATALE PARA LOS PUEBLOS INDIGENAS
Programa presupuestario	240312 - GESTION, TRANSVERSALIZACION Y SEGUIMIENTO DE PROGRAMAS Y PROYECTOS SOCIALES DIRIGIDOS A LA POBLACION INDIGENA
Definición del Programa	Gestionar y transversalidad recursos y acciones para programas y proyectos que disminuyen los rezagos sociales y económicos de la población indígena
Problema que soluciona el Programa	1755 - Aplicación de acciones y programas sociales, sin un enfoque basado en los derechos de los Pueblos Indígenas.

POBLACIONES						
REFERENCIA	Tipo	Descripción	Unidad de Medida	Total	Mujeres	Hombres
	Personas Indígenas	Personas Indígenas	Población	139,174	70,257	68,917
NO AFECTADA	Personas Indígenas	Personas Indígenas	Población	0	0	0
POTENCIAL (AFECTADA)	Personas Indígenas	Personas Indígenas	Población	139,174	70,257	68,917
C.B.U.E.P.V.O	Población Indígena del estado de Chihuahua	Población Indígena del estado de Chihuahua	Población	139,174	70,257	68,917
POSTERGADA	Personas indígenas	Personas indígenas	Población	0	0	0
ATENDIDA	Población indígena del estado de Chihuahua	Población indígena del estado de Chihuahua	Población	139,174	68,917	70,257

ALINEACION/ INSTRUMENTOS DE PLANEACION ESTRATEGICA	
Eje rector - Tema - Eje Transversal	E101T2 - DESARROLLO HUMANO Y SOCIAL - DESARROLLO SOCIAL - DERECHOS HUMANOS E INCLUSION SOCIAL
OBJETIVO	OD01 - Poner fin a la pobreza en todas sus formas en todo el mundo
TEMA	E201 - Construir un país con bienestar
OBJETIVO	E1-01 - Mejorar las condiciones inmediatas de vida de la población en situación de vulnerabilidad y pobreza.


PRESUPUESTO DEL PROGRAMA									
Trimestral					Acumulado				
Autorizado	Modificado	Gasto	de gasto / modificado	%	Autorizado	Modificado	Gasto	de gasto / modificado	%
19,001,044.03	19,717,359.55	4,429,289.78	22.46		19,001,044.03	19,717,359.55	8,627,836.06	43.76	

INDICADORES DEL PROGRAMA				
Indicadores con avance programado en el periodo			Total de indicadores en el año	
Indicadores con avance	Promedio de avance de los indicadores en el periodo	Indicadores sin avance	Indicadores sin avance - con justificación	Promedio de avance de los indicadores Acumulado
0	20.00	5	2	54.47

W H 449

**GOBIERNO DEL ESTADO DE CHIHUAHUA**  
**SEGUIMIENTO A LA MATRIZ DE INDICADORES PARA RESULTADOS**  
**Segundo Trimestre del 2021**

Clave	Descripción	Origen	Interrupciones	Porcentaje	Autorizado	Modificado	Quito	Verificación
1110121	RECURSOS DEL ESTADO 2021	RECURSOS FISCALES	2P033L2 - GESTIÓN, TRANSVERSALIZACIÓN Y SEGUIMIENTO DE PROGRAMAS Y PROYECTOS SOCIALES, DIRIGIDOS A LA POBLACION INDIGENA	14.87%	2,024,005.02	3,218,901.25	1,433,471.42	1,785,519.83
1210121	FINANCIAMIENTO INTERNO 2021	FINANCIAMIENTO INTERNO	2P033L2 - GESTIÓN, TRANSVERSALIZACIÓN Y SEGUIMIENTO DE PROGRAMAS Y PROYECTOS SOCIALES, DIRIGIDOS A LA POBLACION INDIGENA	0.00%	0.00	0.00	0.00	0.00
1521021	FONDO GENERAL DE PARTICIPACIONES 2021	RECURSOS FEDERALES	2P033L2 - GESTIÓN, TRANSVERSALIZACIÓN Y SEGUIMIENTO DE PROGRAMAS Y PROYECTOS SOCIALES, DIRIGIDOS A LA POBLACION INDIGENA	85.13%	10,737,039.01	18,498,308.30	7,194,164.07	8,304,203.83
1522421	FONDO DE 'SR PARTICIPACLL' SOBRE SERVIDORES PUBLICOS ESTATALES 2021	RECURSOS FEDERALES	2P033L2 - GESTIÓN, TRANSVERSALIZACIÓN Y SEGUIMIENTO DE PROGRAMAS Y PROYECTOS SOCIALES, DIRIGIDOS A LA POBLACION INDIGENA	0.00%	0.00	0.00	0.00	0.00
<b>Total de presupuesto</b>				<b>100.00%</b>	<b>19,661,044.03</b>	<b>10,717,399.55</b>	<b>8,627,635.09</b>	<b>11,089,723.46</b>

LV  14/19

**GOBIERNO DEL ESTADO DE CHIHUAHUA**  
**SEGUIMIENTO A LA MATRIZ DE INDICADORES PARA RESULTADOS**  
 Segundo Trimestre del 2021

124. COMISION ESTATAL PARA LOS PUEBLOS INDIGENAS															
2P03L2 - GESTION, TRANSVERSALIZACION Y SEGUIMIENTO DE PROGRAMAS Y PROYECTOS SOCIALES DIRIGIDOS A LA POBLACION INDIGENA															
Objetivos		Indicador				Meta		Avances del Indicador				Medio de Verificación		Supuestos	
Nivel / Referencia	Resumen Narrativo	Nombre del Indicador / Descripción del Indicador	Método de Cálculo	Tipo / Dimensión / Frecuencia / Trayectoria	Fórmula / Variables de la Fórmula	Clasificación	Unidad de Medida	Valor Reprog.	Meta	Valor Log. del Trimestro	Av. Trim.	Valor Log. Acumulado	AV. Acu.		
FIN	Contribuir a mejorar las condiciones inmaterial de vida de la población indígena en situación de vulnerabilidad y pobreza, mediante la gestión de recursos aplicable a programas sociales y la transversalización del enfoque de derechos para Pueblos Indígenas.	Porcentaje de pueblos indígenas beneficiados con la implementación de programas sociales en el estado  Mide el porcentaje de pueblos indígenas beneficiados con la implementación de programas sociales en el estado, respecto a los pueblos indígenas programados a beneficiar en el año actual	PORCENTAJE	Estratégico Eficacia Anual ASCENDENTE	$(PIBIPSI/PIPSI)*100$  PIBIPSI = Pueblos Indígenas beneficiados con la implementación de programas sociales en el estado en el año actual.  PIPSI = Pueblos Indígenas programados a beneficiar con la implementación de programas sociales en el estado en el año actual.	ACUMULADO	Pueblos Indígenas	4.00	100.00	2.00	50.00	2.00	50.00	<a href="http://transparencia.chihuahua.gob.mx/obligaciones.aspx">www.chihuahua.gob.mx/coepl</a> <a href="http://transparencia.chihuahua.gob.mx/obligaciones.aspx">http://transparencia.chihuahua.gob.mx/obligaciones.aspx</a>	Las condiciones de seguridad y de vías carreteras son las apropiadas para el acceso y la implementación de los programas en las comunidades con mayor necesidad.
Justificación Trimestral: El seguimiento de este indicador se reporta al final del ejercicio.															
Observaciones:															
PROPOSITO	La población indígena en el Estado de Chihuahua recibe programas y proyectos, que disminuyen sus rezagos sociales y económicos.	Porcentaje de programas implementados en beneficio de las personas indígenas  Mide el porcentaje de programas implementados en beneficio de las personas indígenas, respecto a los programas programados a implementar en el año actual	PORCENTAJE	Estratégico Eficacia Anual ASCENDENTE	$(NPIBPI/NPPBPI)*100$  NPIBPI = Numero de programas implementados en beneficio de las personas indígenas en el año actual.  NPPBPI = Numero de programas programados a implementar en beneficio de las personas indígenas en el año actual.	ACUMULADO	Programas Implementados	6.00	100.00	0.00	0.00	0.00	100.00	<a href="http://transparencia.chihuahua.gob.mx/obligaciones.aspx">www.chihuahua.gob.mx/coepl</a> <a href="http://transparencia.chihuahua.gob.mx/obligaciones.aspx">http://transparencia.chihuahua.gob.mx/obligaciones.aspx</a>	Se gestiona y aprueba el recurso necesario para la implementación de los programas en beneficio de la población indígena.
Justificación Trimestral:															
Observaciones:															

LV  14/9



**GOBIERNO DEL ESTADO DE CHIHUAHUA**  
**SEGUIMIENTO A LA MATRIZ DE INDICADORES PARA RESULTADOS**  
 Segundo Trimestre del 2021

124 - COMISION ESTATAL PARA LOS PUEBLOS INDIGENAS															
2P033L2 - GESTIÓN, TRANSVERSALIZACIÓN Y SEGUIMIENTO DE PROGRAMAS Y PROYECTOS SOCIALES, DIRIGIDOS A LA POBLACION INDIGENA															
Objetivos		Indicador					Meta		Avances del Indicador				Medio de Verificación	Supuestos	
Nivel / Referencia	Resumen Narrativo	Nombre del Indicador / Descripción del indicador	Método de cálculo	Tipo / Dimensión / Frecuencia / Trayectoria	Fórmula / Variables de la Fórmula	Clasificación	Unidad de Medida	Valor Propog	Meta	Valor Log. del Trimestre	Av. Trim.	Valor Log. Acumulado	Av. Acu.		
COMPONENTE C01	Convenios de colaboración con instituciones gubernamentales y no gubernamentales establecidos	Porcentaje de convenios de colaboración establecidos con instituciones gubernamentales y no gubernamentales  Mide el porcentaje de convenios de colaboración establecidos con instituciones gubernamentales y no gubernamentales, respecto a los convenios de colaboración programados a establecer en el año actual	PORCENTAJE	Gestión Eficiencia Anual ASCENDENTE	(NCCPIGGI\NCCPIGGI)*100	ACUMULADO	Convenios de colaboración	5.00	100.00	0.00	0.00	0.00	0.00	www.chihuahua.gob.mx/coepi http://transparencia.chihuahua.gob.mx/obligaciones.aspx	Las Instituciones gubernamentales y no gubernamentales establecen convenios de colaboración con la Comisión Estatal para los Pueblos Indígenas.
					NCCPIGGI = Número de convenios de colaboración establecidos con instituciones Gubernamentales y no Gubernamentales en el año actual			CONSTANTE	Convenios	5.00	5.00	5.00			
Justificación Trimestral:															
Observaciones:															
		Porcentaje de recurso gestionado a través de convenios de colaboración con instituciones gubernamentales y no gubernamentales  Mide el porcentaje de recurso gestionado y aprobado a través de convenios de colaboración con instituciones gubernamentales y no gubernamentales, respecto al recurso que se estima gestionar a través de convenios de colaboración con instituciones gubernamentales y no gubernamentales en el año actual	PORCENTAJE	Gestión Eficiencia Anual ASCENDENTE	(RGACCIGG\REGCCIGGI)*100	ACUMULADO	Recurso aprobado	60,000,000.00	100.00	0.00	0.00	0.00	0.00	www.chihuahua.gob.mx/coepi http://transparencia.chihuahua.gob.mx/obligaciones.aspx	Las Instituciones gubernamentales y no gubernamentales establecen convenios de colaboración con la Comisión Estatal para los Pueblos Indígenas.
					RGACCIGG = Recurso gestionado y aprobado a través de convenios de colaboración con instituciones gubernamentales y no gubernamentales en el año actual			CONSTANTE	Recursos	60,000,000.00	60,000,000.00	60,000,000.00			
Justificación Trimestral:															
Observaciones:															

Handwritten signatures and initials at the bottom left of the page.


**GOBIERNO DEL ESTADO DE CHIHUAHUA**  
**SEGUIMIENTO A LA MATRIZ DE INDICADORES PARA RESULTADOS**  
**Segundo Trimestre del 2021**

124 - COMISION ESTATAL PARA LOS PUEBLOS INDIGENAS															
2P033L2 - GESTION, TRANSVERSALIZACION Y SEGUIMIENTO DE PROGRAMAS Y PROYECTOS SOCIALES, DIRIGIDOS A LA POBLACION INDIGENA															
Objetivos		Indicador					Meta		Avances del Indicador				Medio de Verificación	Supuestos	
Nivel / Referencia	Resumen Narrativo	Nombre del indicador / Disciplina del indicador	Método de Cálculo	Tipo / Dimensión / Frecuencia Trayectoria	Fórmula / Variables de la Fórmula	Clasificación	Unidad de Medida	Valor Reportado	Meta	Valor Log. del Trimestre	Av. Trim.	Valor Log. Acumulado	Av. Acu.		
		Porcentaje de comunidades con población indígena beneficiadas con proyectos para la producción de alimentos y restauración de cuencas	PORCENTAJE	Gestión Eficiencia Anual ASCENDENTE	(NCBPPARCI/NCPPPARCI)*100 NCBPPARCI = Número de comunidades con población indígena beneficiadas con proyectos para la producción de alimentos y restauración de cuencas en el año actual	ACUMULADO	Comunidades beneficiadas	11.00	100.00	0.00	0.00	0.00	0.00	<a href="http://transparencia.chihuahua.gob.mx/obligaciones.aspx">www.chihuahua.gob.mx/coepi http://transparencia.chihuahua.gob.mx/obligaciones.aspx</a>	Las Instituciones gubernamentales y no gubernamentales establecen convenios de colaboración con la Comisión Estatal para los Pueblos Indígenas.
		Mide el porcentaje de comunidades con población indígena beneficiadas con proyectos para la producción de alimentos y restauración de cuencas, respecto a las comunidades con población indígena programadas a beneficiar en el año actual			NCPPPARCI = Número de comunidades con población indígena programadas a beneficiar con proyectos para la producción de alimentos y restauración de cuencas en el año actual	CONSTANTE	Comunidades programadas	11.00		0.00		11.00			
Justificación Trimestral:															
Observaciones:															
ACTIVIDAD C0101	Gestión y atención de acuerdos	Porcentaje de procesos de gestión iniciados con instituciones gubernamentales y no gubernamentales	PORCENTAJE	Gestión Eficiencia Anual ASCENDENTE	(NPGIIGI/NPGIIGI)*100 NPGIIGI = Número de procesos de gestión iniciados con instituciones gubernamentales y no gubernamentales en el año actual	ACUMULADO	Procesos de gestión	10.00	100.00	0.00	0.00	4.00	40.00	<a href="http://transparencia.chihuahua.gob.mx/obligaciones.aspx">www.chihuahua.gob.mx/coepi http://transparencia.chihuahua.gob.mx/obligaciones.aspx</a>	Las Instituciones gubernamentales y no gubernamentales participan en los convenios de colaboración con la Comisión Estatal para los Pueblos Indígenas.
		Mide el porcentaje de procesos de gestión iniciados con instituciones gubernamentales y no gubernamentales, respecto a los procesos de gestión programados a iniciar en el año actual			NPGIIGI = Número de procesos de gestión programados a iniciar con instituciones gubernamentales y no gubernamentales en el año actual	CONSTANTE	Procesos	10.00		10.00		10.00			
Justificación Trimestral: Sin avance reportado															
Observaciones:															

LV  


**GOBIERNO DEL ESTADO DE CHIHUAHUA**  
**SEGUIMIENTO A LA MATRIZ DE INDICADORES PARA RESULTADOS**  
 Segundo Trimestre del 2021

124 - COMISION ESTATAL PARA LOS PUEBLOS INDIGENAS															
2P03L2 - GESTIÓN, TRANSVERSALIZACIÓN Y SEGUIMIENTO DE PROGRAMAS Y PROYECTOS SOCIALES, DIRIGIDOS A LA POBLACION INDIGENA															
Objetivos		Indicador					Meta		Avances del indicador				Método de Verificación	Supuestos	
Nivel / Referencia	Resumen Narrativo	Nombre del indicador / Descripción del indicador	Método de Cálculo	Tipo / Dimensión / Frecuencia/Tendencia	Fórmula / Variables de la Fórmula	Clasificación	Unidad de Medida	Valor Reportado	Meta	Valor Log. del Trimestre	Av. Trim.	Valor Log. Acumulado	Av. Act.		
COMPONENTE C02	Acciones para la transversalización del enfoque de derechos para pueblos indígenas realizadas	Porcentaje de acciones para la transversalización realizadas  Mide el porcentaje de acciones para la transversalización realizadas, respecto a las acciones programadas a realizar en el año actual	PORCENTAJE	Estratégico Eficiencia Anual ASCENDENTE	(NATR/NATPI)*100  NATRI = Número de acciones para la transversalización realizadas en el año actual  NATPI = Número de acciones para la transversalización programadas a realizar en el año actual	ACUMULADO	Acciones realizadas	3.00	100.00	2.00	68.87	2.00	68.87	www.chihuahua.gob.mx/coepl http://transparencia.chihuahua.gob.mx/w/biligaciones.aspx	Existe el interés de las instituciones en adoptar y aplicar políticas públicas transversales a pueblos indígenas.
								3.00		3.00		3.00			
Justificación Trimestral:															
Observaciones:															
ACTIVIDAD C0201	Activación de enlaces para los pueblos indígenas en instituciones de gobierno	Porcentaje de enlaces con formación y conocimientos sobre derechos de los pueblos indígenas en instituciones de gobierno  Mide el porcentaje de enlaces con formación y conocimientos sobre derechos de los pueblos indígenas en instituciones de gobierno, respecto a los enlaces programados a fortalecer con conocimientos sobre derechos de los pueblos indígenas en el año actual	PORCENTAJE	Estratégico Eficiencia Anual ASCENDENTE	(NEFCDPi/(NEPFCDPi))*100  NEFCDPi = Numero de enlaces con formación y conocimientos sobre derechos de los pueblos indígenas en el año actual.  NEPFCDPi = Numero de enlaces programados a fortalecer con conocimientos sobre derechos de los pueblos indígenas en el año actual.	ACUMULADO	Enlaces	20.00	100.00	0.00	0.00	20.00	100.00	www.chihuahua.gob.mx/coepl http://transparencia.chihuahua.gob.mx/w/biligaciones.aspx	Existe el interés de las instituciones en participar en reuniones para generar acuerdos y crear enlaces para la atención de los pueblos indígenas.
								20.00		20.00		20.00			
Justificación Trimestral: Meta lograda.															
Observaciones:															

LV  
  
 AH9

**GOBIERNO DEL ESTADO DE CHIHUAHUA**  
**SEGUIMIENTO A LA MATRIZ DE INDICADORES PARA RESULTADOS**  
 Segundo Trimestre del 2021

124 - COMISION ESTATAL PARA LOS PUEBLOS INDIGENAS															
2P033L2 - GESTIÓN, TRANSVERSALIZACIÓN Y SEGUIMIENTO DE PROGRAMAS Y PROYECTOS SOCIALES, DIRIGIDOS A LA POBLACION INDIGENA															
Objetivos		Indicador					Meta		Avances del indicador				Medio de Verificación	Supuestos	
Nivel / Referencia	Resumen Narrativo	Nombre del indicador / Descripción del indicador	Método de Cálculo	Tipo / Dimensión / Frecuencia/Trajectoria	Fórmula / Variables de la Fórmula	Clasificación	Unidad de Medida	Valor Repprog	Meta	Valor Log. de Trimestre	Av. Trím.	Valor Log. Acumulado	Av. Acum.		
ACTIVIDAD C0202	Realización de estrategias y promoción para la contratación de personas indígenas	Porcentaje de estrategias presentadas para la promoción y contratación de personas indígenas  Mide el porcentaje de estrategias presentadas para la promoción y contratación de personas indígenas, respecto a las estrategias programadas a presentar en el año actual	PORCENTAJE	Estratégico Eficiencia Anual ASCENDENTE	(NEPPCPII/NEPPPCPII)*100  NEPPCPII = Numero de estrategias presentadas para la promoción y contratación de personas indígenas en el año actual. NEPPPCPII = Numero de estrategias programadas a presentar para la promoción y contratación de personas indígenas en el año actual.	ACUMULADO  CONSTANTE	Estrategias  Estrategias	1.00  1.00	100.00  0.00	0.00  0.00	0.00  0.00	0.00  1.00	0.00  0.00	www.chihuahua.gob.mx/coepi http://transparencia.chihuahua.gob.mx/obligaciones.aspx	
Justificación Trimestral:															
Observaciones:															
ACTIVIDAD C0203	Profesionalización en materia de derechos indígenas	Porcentaje de instituciones capacitadas en materia de derechos indígenas.  Mide el Porcentaje de instituciones capacitadas en materia de derechos indígenas, respecto a las instituciones programadas a capacitar en materia de derechos indígenas en el año actual	PORCENTAJE	Gestión Eficiencia Anual DESCENDENTE	(NICDI/NIPCDI)*100  NICDI = Numero de Instituciones capacitadas en materia de derechos indígenas en el año actual. NIPCDI = Numero de Instituciones programadas a capacitar en materia de derechos indígenas en el año actual.	ACUMULADO  CONSTANTE	Instituciones  Instituciones	12.00  10.00	75.00  16.00	8.00  16.00	50.00  0.00	15.00  10.00	63.75  0.00	www.chihuahua.gob.mx/coepi	Las personas muestran interés en acudir a los diplomados y talleres que se ofrecen en materia de Derechos Indígenas.
Justificación Trimestral:															
Observaciones:															

W  


**GOBIERNO DEL ESTADO DE CHIHUAHUA**  
**SEGUIMIENTO A LA MATRIZ DE INDICADORES PARA RESULTADOS**  
**Segundo Trimestre del 2021**

**124 - COMISION ESTATAL PARA LOS PUEBLOS INDIGENAS**

**2P033L2 - GESTION, TRANSVERSALIZACION Y SEGUIMIENTO DE PROGRAMAS Y PROYECTOS SOCIALES, DIRIGIDOS A LA POBLACION INDIGENA**

Nivel / Referencia	Objetivos	Resumen Narrativo	Indicador					Meta		Avances del Indicador				Medio de Verificación	Supuestos
			Nombre del Indicador / Descripción del indicador	Método de Cálculo	Tipo / Dimensión / Frecuencia/Trazectoria	Fórmula / Variables de la Fórmula	Clasificación	Unidad de Medida	Valor Reprog.	Meta	Valor Log. del Trimestre	Av. Trim.	Valor Log. Acumulado		
COMPONENTE C03	Metodologías de trabajo o intervención, sistematizadas e integradas	Porcentaje de ejemplares de protocolos y manuales distribuidos para brindar una mejor atención a los pueblos indígenas en Instituciones de gobierno	PORCENTAJE	Estratégico Eficiencia Anual ASCENDENTE	(NEPMDAPI/NEPMPAPI)*100	ACUMULADO	Ejemplares	3,000.00	100.00	2,500.00	83.33	5,000.00	100.07	www.chihuahua.gob.mx/coopi http://transparencia.chihuahua.gob.mx/biligaciones.aspx	
		Mide porcentaje de ejemplares de protocolos y manuales distribuidos para brindar una mejor atención a los pueblos indígenas en Instituciones de gobierno, respecto a los ejemplares de protocolos y manuales programados a distribuir en el año actual			NEPMDAPI = Número de ejemplares de protocolos y manuales distribuidos para brindar una mejor atención a los pueblos indígenas en el año actual	CONSTANTE	Ejemplares	3,000.00		3,000.00		3,000.00			

Justificación Trimestral:

Observaciones:

ACTIVIDAD C0301	Socialización de documentos ante Instituciones de Gobierno	Porcentaje de protocolos y manuales socializados ante Instituciones de gobierno para brindar una mejor atención a los pueblos indígenas	PORCENTAJE	Estratégico Eficiencia Anual ASCENDENTE	(NPMSIG1/NPMSIG1)*100	ACUMULADO	Protocolos	2.00	100.00	0.00	0.00	2.00	100.00	www.chihuahua.gob.mx/coopi http://transparencia.chihuahua.gob.mx/biligaciones.aspx	
		Mide el porcentaje de protocolos y manuales socializados ante Instituciones de gobierno para brindar una mejor atención a los pueblos indígenas, respecto a los protocolos y manuales programados a socializar en el año actual			NPMSIG1 = Numero de protocolos y manuales socializados ante Instituciones de gobierno en el año actual.	CONSTANTE	Protocolos	2.00		0.00		2.00			

Justificación Trimestral:

Observaciones:

*Handwritten signatures and initials:*  
 av [Signature]  
 [Signature]



**GOBIERNO DEL ESTADO DE CHIHUAHUA**  
**SEGUIMIENTO A LA MATRIZ DE INDICADORES PARA RESULTADOS**  
 Segundo Trimestre del 2021

124 - COMISION ESTATAL PARA LOS PUEBLOS INDIGENAS															
2P033L2 - GESTIÓN, TRANSVERSALIZACIÓN Y SEGUIMIENTO DE PROGRAMAS Y PROYECTOS SOCIALES, DIRIGIDOS A LA POBLACION INDIGENA															
Objetivos		Indicador						Meta		Avances del indicador				Medio de Verificación	Supuestos
Nivel de Referencia	Resumen Narrativo	Nombre del Indicador / Descripción del Indicador	Método de Cálculo	Tipo / Dimensión / Frecuencia/Tercericia	Fórmula / Variables de la Fórmula	Clasificación	Unidad de Medida	Valor Reprog.	Meta	Valor Log. del Trimestre	Av. Trim.	Valor Log. Acumulado	Av. Acu.		
<b>COMPONENTE C04</b>	<b>Acciones para la evaluación y seguimiento realizadas</b>	<b>Porcentaje de acciones para la evaluación y seguimiento realizadas</b>	<b>PORCENTAJE</b>	<b>Estratégico Eficacia Anual ASCENDENTE</b>	<b>(NAESR/NAESPI)*100</b>  NAESR = Número de acciones para la evaluación y seguimiento realizadas en el año actual  NAESPI = Número de acciones para la evaluación y seguimiento programadas en el año actual	<b>ACUMULADO</b>	<b>Acciones realizadas</b>	<b>4.00</b>	<b>100.00</b>	<b>1.00</b>	<b>25.00</b>	<b>2.00</b>	<b>50.00</b>	<b>www.chihuahua.gob.mx/coepi</b> <b>http://transparencia.chihuahua.gob.mx/obligaciones.aspx</b>	<b>La Unidad Técnica Evaluadora, presenta la evaluación en tiempo y forma.</b>
Justificación Trimestral:															
Observaciones:															
<b>ACTIVIDAD C0401</b>	<b>Visitas de supervisión y seguimiento</b>	<b>Porcentaje de programas a cargo de la Institución supervisados</b>	<b>PORCENTAJE</b>	<b>Estratégico Eficacia Anual ASCENDENTE</b>	<b>(NPIS/NPIPI)*100</b>  NPIS = Numero de programas a cargo de la Institución supervisados en el año actual.  NPIPI = Numero de programas a cargo de la Institución programados a supervisar en el año actual.	<b>ACUMULADO</b>	<b>Programas</b>	<b>4.00</b>	<b>100.00</b>	<b>1.00</b>	<b>25.00</b>	<b>2.00</b>	<b>50.00</b>	<b>www.chihuahua.gob.mx/coepi</b> <b>http://transparencia.chihuahua.gob.mx/obligaciones.aspx</b>	<b>Las condiciones de seguridad y de vías carreteras son las apropiadas para el acceso a las comunidades.</b>
Justificación Trimestral:															
Observaciones:															
		<b>Porcentaje de proyectos especiales de infraestructura social, conservación del medio ambiente, sociales y de producción supervisados.</b>	<b>PORCENTAJE</b>	<b>Gestión Economía Anual ASCENDENTE</b>	<b>(NPISI/NPIPI)*100</b>  NPISI = Numero de proyectos especiales de infraestructura social, conservación del medio ambiente, sociales y de producción supervisados.  NPIPI = Numero de proyectos especiales de infraestructura social, conservación del medio ambiente, sociales y de producción programados a supervisar en el año actual.	<b>ACUMULADO</b>	<b>Proyectos</b>	<b>12.00</b>	<b>100.00</b>	<b>0.00</b>	<b>0.00</b>	<b>0.00</b>	<b>0.00</b>		<b>Las condiciones de seguridad y de vías carreteras son las apropiadas para el acceso a las comunidades.</b>
		<b>Mide el Porcentaje de proyectos especiales de infraestructura social, conservación del medio ambiente, sociales y de producción supervisados, respecto a los proyectos especiales programados a supervisar en el año actual</b>				<b>CONSTANTE</b>	<b>Proyectos</b>	<b>12.00</b>		<b>12.00</b>			<b>12.00</b>		

Handwritten signatures and initials at the bottom left of the page.

**GOBIERNO DEL ESTADO DE CHIHUAHUA**  
**SEGUIMIENTO A LA MATRIZ DE INDICADORES PARA RESULTADOS**  
 Segundo Trimestre del 2021

124 - COMISION ESTATAL PARA LOS PUEBLOS INDIGENAS															
2P033L2 - GESTION, TRANSVERSALIZACION Y SEGUIMIENTO DE PROGRAMAS Y PROYECTOS SOCIALES, DIRIGIDOS A LA POBLACION INDIGENA															
Objetivos		Indicador						Meta		Avances del Indicador				Medio de Verificación	Supuestos
Nivel / Referencia	Resumen Narrativo	Nombre del Indicador / Descripción del Indicador	Método de Cálculo	Tipo / Dimensión / Frecuencia / Trayectoria	Fórmula / Variables de la Fórmula	Clasificación	Unidad de Medida	Valor Repro	Meta	Valor Log. del Trimestre	Av. Trim.	Valor Log. Acumulado	Av. Acu.		

Justificación Trimestral:  
 Observaciones:

Responsable del Programa

*[Handwritten Signature]*  
 Lic. Miguel Espinoza Enciso  
 Jefe De Departamento De Planeacion Programación Y Seguimiento

*[Handwritten Signature]*  
 L.A.E. Juan Pablo Guerrero Reynaga  
 Director De Planeación Y Políticas Públicas

Responsable del Ente Público

*[Handwritten Signature]*  
 C. María Teresa Guerrero Olivares  
 Titular De La Comisión Estatal Para Los Pueblos Indígenas

*[Handwritten Mark]*