

GOBIERNO DEL ESTADO DE CHIHUAHUA
SEGUIMIENTO A LA MATRIZ DE INDICADORES PARA RESULTADOS
 Mes de Enero del 2021

PBRREP367

Tema Público Programa presupuestario Definición del Programa Problemas que atiende el Programa		124 COMISION ESTATAL PARA LOS PUEBLOS INDIGENAS FOMENTO A LA PRODUCCION FAMILIAR INDIGENA EN LA REGION SERRANA Fortalecer el desarrollo comunitario mediante la producción tradicional y cuidado del medio ambiente para el abasto de alimentos. 1752 - La falta de apoyos o incentivos, provocan una baja producción de autoconsumo, falta de desarrollo comunitario, alimentos nutritivos Inaccesibles, perdida de practicas tradicionales y de cuidado del medio ambiente
---	--	---

REFERENCIA	Tipo	Descripción	POBLACIONES			
			Unidad de Medición Población	Total	Mujeres	Hombres
NO AFECTADA	Personas Indigenas	Personas Indigenas		139,174	70,257	68,917
POTENCIAL (AFECTADA)	Personas Indigenas	Personas Indigenas		44,676	22,653	22,122
OBJETIVO	Población Indígena de la región serrana	Población Indígena de la región serrana		94,499	47,704	40,795
POSTERGADA	Personas Indigenas	Personas Indigenas		20,000	10,200	9,800
				74,499	37,504	36,995

ALINEACIÓN INSTRUMENTOS DE PLANEACIÓN ESTRATÉGICA E101T2 - DESARROLLO HUMANO Y SOCIAL - DESARROLLO SOCIAL - DERECHOS HUMANOS E INCLUSIÓN SOCIAL Eje rector - Tema - Eje Transversal Objetivos De Desarrollo Sostenible ODD2 - Hacer fin al hambre, lograr la seguridad alimentaria y la mejora de la nutrición y promover la agricultura sostenible	
OBJETIVO	Plan Nacional De Desarrollo
TEMA	E310 - Autosuficiencia alimentaria y rescate del campo
OBJETIVO	Plan Estatal De Desarrollo
OBJETIVO	E1---01 - Mejorar las condiciones inmediatas de vida de la población en situación de vulnerabilidad y pobreza.
OBJETIVO	Programas De Mediano Plazo
OBJETIVO	PS01010001 - Diseñar y operar un programa para crear condiciones favorables en el medio ambiente para la autoproducción de alimentos de forma sustentable y acorde a la tradición indígena.

PRESUPUESTO DEL PROGRAMA				ACUMULADO			
Autorizado	Modificado	Gasto	% de gasto / modificado	Autorizado	Modificado	Gasto	% de gasto / modificado
43,769,295.08	43,703,618.14	486,884.24	1.11	43,769,295.08	43,703,618.14	486,884.24	1.11

INDICADORES DEL PROGRAMA				TOTAL DE INDICADORES EN EL AÑO	
Indicadores con avance programado en el periodo	Indicadores sin avance	Indicadores sin avance - con justificación	Promedio de avance de los indicadores en el periodo	Indicadores con avance	Promedio de avance de los indicadores Acumulado
8	0	11	0.00	0	0.00

GOBIERNO DEL ESTADO DE CHIHUAHUA
SEGUIMIENTO A LA MATRIZ DE INDICADORES PARA RESULTADOS
 Mes de Enero del 2021


PARRREP367

Ente Público		COMISION ESTATAL PARA LOS PUEBLOS INDIGENAS						
Programa presupuestario		15034A1 - FOMENTO A LA PRODUCCION FAMILIAR INDIGENA EN LA REGION SERRANA						
Definición del Programa		Fortalecer el desarrollo comunitario mediante la producción tradicional y cuidado del medio ambiente para el abasto de alimentos.						
Problema que atiende el Programa		1752 - La falta de apoyos o incentivos, provocan una baja producción de autoconsumo, falta de desarrollo comunitario, alimentos nutritivos inaccesibles, pérdida de practicas tradicionales y de cuidado del medio ambiente						
FUENTES DE FINANCIAMIENTO								
Clave	Descripción	Origen	Injerrelaciones	Porcentaje	Autorizado	Modificado	Gasto	Variación
1110121	RECURSOS DEL ESTADO 2021	RECURSOS FISCALES	15034A1 - FOMENTO A LA PRODUCCION FAMILIAR INDIGENA EN LA REGION SERRANA	84.80%	37,135,921.21	37,135,921.21	.00	37,135,921.21
1521021	FONDO GENERAL DE PARTICIPACIONES 2021	RECURSOS FEDERALES	15034A1 - FOMENTO A LA PRODUCCION FAMILIAR INDIGENA EN LA REGION SERRANA	15.14%	6,623,373.67	6,607,097.93	488,884.24	6,080,813.69
Total de presupuesto				100.00%	43,759,295.08	43,703,819.14	488,884.24	43,216,734.90

lv

GOBIERNO DEL ESTADO DE CHIHUAHUA
SEGUIMIENTO A LA MATRIZ DE INDICADORES PARA RESULTADOS
 Mes de Enero del 2021

124 COMISION ESTATAL PARA LOS PUEBLOS INDIGENAS																
15034A1 FOMENTO A LA PRODUCCION FAMILIAR INDIGENA EN LA REGION SERRANA																
Nivel / Referencia	Objetivos	Nombre del Indicador / Descripción del Indicador	Método de Cálculo	Tipo / Dimensión / Frecuencia / Trayectoria	Indicador	Fórmula / Variables de la Fórmula	Clasificación	Unidad de Medida	Meta		Avances del indicador			Medio de Verificación	Supuestos	
									Valor Prop.	Meta	Valor Logrado del mes	AV. Men.	Valor Logrado Acumulado			AV. Acu.
FIN	Contribuir al desarrollo social y comunitario de los pueblos indígenas mediante el incremento de la producción tradicional, cuidado del medio ambiente y del acceso a alimentos suficientes y nutritivos	Variación porcentual de la disponibilidad de maíz para el consumo con acciones del programa	VARIACI_ POR CENTUAL	Estratégico Eficacia Anual ASCENDENTE	(NSDAI\NSDAI_1)-1)*100	NSDAI = Semanas de disponibilidad de alimento en el año actual	ACUMULADO	Semanas de disponibilidad del alimento	24.00	9.00	0.00	0.00	0.00	0.00	www.chihuahua.gob.mx/coepl http://transparencia.chihuahua.gob.mx/obligaciones.aspx	Se mantienen las condiciones de lluvia y ambientales en general, de acuerdo a ciclos anteriores y no existen emergencias climáticas
		Mide la variación porcentual de las semanas de disponibilidad de alimento para (la producción de maíz) las familias en el año actual, respecto a las semanas de disponibilidad de alimento para las familias en el año anterior			NSDAI_1 = Semanas de disponibilidad de alimento en el año anterior	CONSTANTE	Semanas de disponibilidad del alimento	22.00		22.00		22.00				
Justificación : Se encuentra en levantamiento la encuesta de producción y disponibilidad de alimento del 2020																
Observaciones :																
		Porcentaje de toneladas cosechadas de alimento con la intervención del programa	PORCENTAJE	Estratégico Eficacia Anual ASCENDENTE	(NTC\NTP1)*100	NTC= Numero de toneladas cosechadas en el año actual	ACUMULADO	Toneladas cosechadas de alimento programado	2,855.00	100.00	0.00	0.00	0.00	0.00	www.chihuahua.gob.mx/coepl http://transparencia.chihuahua.gob.mx/obligaciones.aspx	Se mantienen las condiciones de lluvia y ambientales en general, de acuerdo a ciclos anteriores y no existen emergencias climáticas
		Mide el porcentaje de toneladas de alimento cosechadas con la intervención del programa, respecto a las toneladas de alimento programadas a cosechar con la intervención del programa en el año actual			NTP1 = Numero de toneladas programadas en el año actual	CONSTANTE	Toneladas de alimento programado	2,855.00		2,855.00		2,855.00				
Justificación : Se encuentra en levantamiento la encuesta de producción y disponibilidad de alimento del 2020																
Observaciones :																
PROPOSITO	La población indígena de la región serrana cuenta con las condiciones adecuadas para el desarrollo tradicional de actividades agrícolas, pecuarias y de cuidado al medio ambiente	Porcentaje de localidades con población indígena apoyadas por el programa	PORCENTAJE	Estratégico Eficacia Anual ASCENDENTE	(NLAP\NLPAT)*100	NLAP= Numero de localidades apoyadas por el programa en el año actual	ACUMULADO	Localidades apoyadas	380.00	100.00	0.00	0.00	0.00	0.00	www.chihuahua.gob.mx/coepl http://transparencia.chihuahua.gob.mx/obligaciones.aspx	Se mantiene la demanda de apoyo del ejercicio anterior. Existe la organización en las comunidades para formar comités de trabajo. Se comprometen con el programa y las acciones a realizar
		Mide el porcentaje de localidades con población indígena apoyadas por el programa, respecto a las localidades con población indígena programadas a ser apoyadas por el programa en el año actual			NLPAT = Numero de localidades programadas a ser apoyadas en el año actual	CONSTANTE	Localidades programadas	380.00		380.00		380.00				
Justificación : Los apoyos e incentivos para la producción familiar se encuentran en proceso de licitación.																
Observaciones :																



LV

GOBIERNO DEL ESTADO DE CHIHUAHUA
SEGUIMIENTO A LA MATRIZ DE INDICADORES PARA RESULTADOS
 Mes de Enero del 2021

124 - COMISION ESTATAL PARA LOS PUEBLOS INDIGENAS															
15034A1 - FOMENTO A LA PRODUCCION FAMILIAR INDIGENA EN LA REGION SERRANA															
Nivel / Referencia	Objetivos / Resumen Narrativo	Nombre del Indicador / Descripción del Indicador	Método de Cálculo	Tipo / Dimensión / Frecuencia / Trayectoria	Fórmula / Variables de la Fórmula	Clasificación	Unidad de Medida	Meta		Avances del Indicador				Medio de Verificación	Supuestos
								Valor Reprog.	Meta	Valor Logrado del mes	Av. Men.	Valor Logrado Acumulado	Av. Actu.		
		Porcentaje de familias indígenas beneficiadas con paquetes alimenticios, incentivos para el fomento a la producción, desarrollo comunitario y cuidado del medio ambiente	PORCENTAJE	Estratégico Eficacia Anual ASCENDENTE	$(NFIBCI + NFIPCI) * 100$ NFIBCI = Número de familias indígenas beneficiadas en el año actual NFIPCI = Número de familias indígenas programadas en el año actual	ACUMULADO	Familias	10,251.00	100.00	0.00	0.00	0.00	0.00	www.chihuahua.gob.mx/coeipi	Se mantiene la demanda de apoyo del ejercicio anterior. Existe la organización en las comunidades para formar comités de trabajo. Se comprometen con el programa y las acciones a realizar
		Mide el porcentaje de familias indígenas beneficiadas con paquetes alimenticios, incentivos para el fomento a la producción, desarrollo comunitario y cuidado del medio ambiente, respecto a las familias indígenas programadas a beneficiar en el año actual				CONSTANTE	Familias	10,251.00		19,251.00		19,251.00			
Justificación : Los incentivos para apoyo de familias indígenas esta en proceso de licitación y compra.															
Observaciones :															
COMPONENTE C01	Apoyos para la producción agrícola entregados	Porcentaje de equipos para producción agrícola entregados a la población indígena	PORCENTAJE	Estratégico Eficacia Anual ASCENDENTE	$(NEPAE + NEPAPI) * 100$ NEPAE = Número de equipos para la producción agrícola entregados en el año actual NEPAPI = Número de equipos para la producción agrícola programados a entregar en el año actual	ACUMULADO	Equipo para producción agrícola entregados	900.00	100.00	0.00	0.00	0.00	0.00	www.chihuahua.gob.mx/coeipi http://transparencia.chihuahua.gob.mx/obligaciones.aspx	Existe la organización en las comunidades para formar comités de trabajo. Se comprometen con el programa y las acciones a realizar.
		Mide el porcentaje de equipos para la producción agrícola entregados, respecto a los equipos de producción agrícola programados a entregar en el año actual				CONSTANTE	Equipo para producción agrícola programados	900.00		0.00		0.00			
Justificación :															
Observaciones :															
ACTIVIDAD C0101	Organización e implementación de acciones para el intercambio de conocimientos y experiencias comunitarias agrícolas	Porcentaje de eventos para el intercambio de conocimientos y experiencias comunitarias agrícolas realizados	PORCENTAJE	Gestión Eficacia Anual ASCENDENTE	$(NEICCAR + NEICCAP) * 100$ NEICCAR = Número de eventos para el intercambio de conocimientos y experiencias comunitarias agrícolas realizados en el año actual NEICCAP = Número de eventos para el intercambio de conocimientos y experiencias comunitarias agrícolas programados en el año actual	ACUMULADO	Eventos realizados	1.00	100.00	0.00	0.00	0.00	0.00	www.chihuahua.gob.mx/coeipi http://transparencia.chihuahua.gob.mx/obligaciones.aspx	La población indígena se interesa en asistir a los eventos culturales
		Mide el porcentaje de eventos para el intercambio de conocimientos y experiencias comunitarias agrícolas realizados, respecto a los eventos para el intercambio de conocimientos y experiencias comunitarias agrícolas programados en el año actual				CONSTANTE	Eventos programados	1.00		0.00		0.00			
Justificación :															
Observaciones :															

GOBIERNO DEL ESTADO DE CHIHUAHUA
SEGUIMIENTO A LA MATRIZ DE INDICADORES PARA RESULTADOS
Mes de Enero del 2021

124 - COMISION ESTATAL PARA LOS PUEBLOS INDIGENAS															
1503AA1 - FOMENTO A LA PRODUCCION FAMILIAR INDIGENA EN LA REGION SERRANA															
Objetivos		Indicador					Meta		Avances del Indicador				Medio de Verificación	Supuestos	
Nivel / Referencia	Resumen Narrativo	Nombre del Indicador / Descripción del Indicador	Método de Cálculo	Tipo / Dimensión / Frecuencia/Trajectoria	Fórmula / Variables de la Fórmula	Clasificación	Unidad de Medida	Valor Propog.	Meta	Valor Logrado del mes	Av. Man.	Valor Logrado Acumulado	Av. Acu.	Medio de Verificación	Supuestos
ACTIVIDAD C0102	Entrega de equipos y paquetes para la producción agrícola	<p>Variación porcentual de familias beneficiadas con equipos y paquetes para la producción agrícola</p> <p>Mide la variación porcentual de familias beneficiadas con equipos y paquetes para la producción agrícola en el año actual, respecto a las familias beneficiadas con equipos y paquetes para la producción agrícola en el año anterior</p>	VARIACION POR CENTUAL	Gestión Eficada Anual ASCENDENTE	$(NFDEPPAI - NFDEPPAI_1) * 100$ NFDEPPAI = Número de familias beneficiadas con equipos y paquetes para la producción agrícola en el año actual NFDEPPAI_1 = Número de familias beneficiadas con equipos y paquetes para la producción agrícola en el año anterior	ACUMULADO	Familias beneficiadas	800.00	0.00	0.00	0.00	0.00	0.00	www.chihuahua.gob.mx/coepi , http://transparencia.chihuahua.gob.mx/obligaciones.aspx	La Infraestructura carretera y de caminos cuenta con las condiciones adecuadas para llevar el apoyo a las comunidades y se concuerda libres de bloques y deslaves
Justificación :															
Observaciones :															
ACTIVIDAD C0103	Desarrollo de camas de composta como mejorador de suelo	<p>Porcentaje de toneladas de composta elaboradas</p> <p>Mide el porcentaje de toneladas de composta elaborada en el año actual, respecto a las toneladas de composta programada a elaborar en el año actual.</p>	PORCENTAJE	Gestión Eficada Anual ASCENDENTE	$(NTCEI - NTCEI_1) * 100$ NTCEI = Número de toneladas de composta elaboradas en el año actual NTCEI_1 = Número de toneladas de composta programadas a elaborar en el año actual	ACUMULADO	Toneladas de composta elaborada	288.00	88.82	0.00	0.00	0.00	0.00	www.chihuahua.gob.mx/coepi , http://transparencia.chihuahua.gob.mx/obligaciones.aspx	Existen los terrenos adecuados por parte de los productores para la instalación de las camas de composta, así como el acceso a los insumos para su desarrollo.
Justificación :															
Observaciones :															
ACTIVIDAD C0104	Adquisición de equipos y paquetes para la producción agrícola	<p>Porcentaje de equipos y paquetes para la producción agrícola adquiridos</p> <p>Mide el porcentaje de equipos y paquetes para la producción agrícola adquiridos, respecto a los equipos y paquetes para la producción agrícola programados a adquirir en el año actual.</p>	PORCENTAJE	Gestión Eficada Anual ASCENDENTE	$(NEPPAI - NEPPAI_1) * 100$ NEPPAI = Número de equipos y paquetes para la producción agrícola adquiridos en el año actual NEPPAI_1 = Número de equipos y paquetes para la producción agrícola programados a adquirir en el año actual	ACUMULADO	Equipos y paquetes agrícolas adquiridos	900.00	100.00	0.00	0.00	0.00	0.00	www.chihuahua.gob.mx/coepi , http://transparencia.chihuahua.gob.mx/obligaciones.aspx	Los proveedores cumplen con la demanda y calidad de los materiales en tiempo y forma para cumplir con el ciclo agrícola.
Justificación :															
Observaciones :															
COMPONENTE C02	Servicios de capacitación y asistencia técnica implementados en comunidades indígenas	<p>Porcentaje de servicios de capacitación implementados en comunidades indígenas</p> <p>Mide el porcentaje de servicios de capacitación implementados en las comunidades, respecto a los servicios de capacitación programados a implementar en las comunidades en el año actual</p>	PORCENTAJE	Estratégico Eficada Anual ASCENDENTE	$(NSCICI - NSCICI_1) * 100$ NSCICI = Número de servicios de capacitación implementados en las comunidades en el año actual NSCICI_1 = Número de servicios de capacitación programados a implementar en las comunidades en el año actual	ACUMULADO	Servicios de capacitación implementados	570.00	100.00	0.00	0.00	0.00	0.00	www.chihuahua.gob.mx/coepi , http://transparencia.chihuahua.gob.mx/obligaciones.aspx	El número mínimo de productores asisten a las reuniones de capacitación.
Justificación :															
Observaciones :															

GOBIERNO DEL ESTADO DE CHIHUAHUA
SEGUIMIENTO A LA MATRIZ DE INDICADORES PARA RESULTADOS
 Mes de Enero del 2021

124. COMISION ESTATAL PARA LOS PUEBLOS INDIGENAS															
15034A1 FOMENTO A LA PRODUCCION FAMILIAR INDIGENA EN LA REGION SERRANA															
Objetivo		Indicador						Meta		Avances del Indicador				Medio de Verificación	
Nivel / Referencia	Resumen Narrativo	Nombre del Indicador / Descripción del Indicador	Método de Cálculo	Tipo / Dimensión / Frecuencia / Trayectoria	Fórmula y Variables de la Fórmula	Clasificación	Unidad de Medida	Valor Reprog.	Meta	Valor Logrado del mes	Av. Men.	Valor Logrado Acumulado	Av. Acu.	Medio de Verificación	Supuestos
Justificación :															
Observaciones :															
ACTIVIDAD C0201	Capacitación de comités de participación comunitaria	Porcentaje de comités de participación comunitaria capacitados	PORCENTAJE	Gestión Eficacia Anual ASCENDENTE	(NCPCCI/NCPCCI)*100	ACUMULADO	Comités	85.00	100.00	0.00	0.00	0.00	0.00	www.chihuahua.gob.mx/coepi, http://transparencia.chihuahua.gob.mx/bilgaciones.aspx	El número mínimo de productores asisten a las reuniones de capacitación.
		Mide el porcentaje de comités de participación comunitaria capacitados, respecto a los comités de participación comunitaria programados a capacitar en el año actual			NCPCCI = Número de comités de participación comunitaria capacitados en el año actual	CONSTANTE	Comités programados	85.00		0.00		0.00			
Justificación :															
Observaciones :															
ACTIVIDAD C0202	Integración de comités de participación comunitaria	Porcentaje de comités de participación comunitaria integrados en las comunidades	PORCENTAJE	Gestión Eficacia Anual ASCENDENTE	(NCPCCI/NCPCCI)*100	ACUMULADO	Comités integrados	288.00	100.00	0.00	0.00	0.00	0.00	www.chihuahua.gob.mx/coepi, http://transparencia.chihuahua.gob.mx/bilgaciones.aspx	Los productores se organizan y cumplen con los requisitos del programa.
		Mide el porcentaje de comités de participación comunitaria integrados en las comunidades, respecto a los comités de participación comunitaria programados a integrar en las comunidades en el año actual			NCPCCI = Número de comités de participación comunitaria integrados en las comunidades en el año actual	CONSTANTE	Comités programados	288.00		288.00		288.00			
Justificación : Durante este mes no hubo avance ya que aún no hay asesores que integren los comités.															
Observaciones :															
COMPONENTE C03	Alimento y semilla como incentivo para la producción y el desarrollo comunitario entregado	Porcentaje de paquetes de semilla de maíz y frijol para fomento a la producción y desarrollo comunitario entregados	PORCENTAJE	Estratégico Eficacia Anual ASCENDENTE	(NPSMFEI/NPSMFEI)*100	ACUMULADO	Paquetes de semilla de maíz y frijol entregados	3,928.00	100.00	0.00	0.00	0.00	0.00	www.chihuahua.gob.mx/coepi, http://transparencia.chihuahua.gob.mx/bilgaciones.aspx	La infraestructura carretera y de caminos cuenta con las condiciones adecuadas para llevar el alimento y semilla a las comunidades y se encuentran libres de bloques o deslaves
		Mide el porcentaje de paquetes de semilla de maíz y frijol para fomento a la producción y desarrollo comunitario entregados, respecto a los paquetes de semilla de maíz y frijol para fomento a la producción y desarrollo comunitario programados a entregar en el año actual			NPSMFEI = Número de paquetes de semilla de maíz y frijol entregados en el año actual	CONSTANTE	Paquetes de semilla de maíz y frijol programados	3,928.00		0.00		0.00			
Justificación :															
Observaciones :															



GOBIERNO DEL ESTADO DE CHIHUAHUA
SEGUIMIENTO A LA MATRIZ DE INDICADORES PARA RESULTADOS
 Mes de Enero del 2021

124 COMISION ESTATAL PARA LOS PUEBLOS INDIGENAS																
15034A1 FOMENTO A LA PRODUCCION FAMILIAR INDIGENA EN LA REGION SERRANA																
Nivel Referencia	Objetivo	Resumen Narrativo	Indicador				Meta		Avances del Indicador				Medio de Verificación	Sujetos		
			Nombre del Indicador / Descripción del Indicador	Método de Cálculo	Tipo / Dimensión / Frecuencia / Trayectoria	Fórmula / Variables de la Fórmula	Cualificación	Unidad de Medida	Valor Prop.	Meta	Valor Logrado del mes	Av. Men.			Valor Logrado Acumulado	Av. Acu.
		Porcentaje de toneladas de alimento entregadas para fomento a la producción y desarrollo comunitario	PORCENTAJE	Estratégico Calidad ASCENDENTE	(NTAE/NTAPI)*100	NTAE = Número de toneladas de alimento entregadas en el año actual NTAPI = Número de toneladas de alimento programadas a entregar en el año actual	ACUMULADO	Tonelada	1,800.00	100.00	0.00	0.00	0.00	0.00	www.chihuahua.gob.mx/coepl	La Infraestructura carretera y de caminos cuenta con las condiciones adecuadas para llevar el alimento y semilla a las comunidades y se encuentran libres de bloques o deslaves
		Mide el porcentaje de toneladas de alimento entregadas para fomento a la producción y desarrollo comunitario, respecto a las toneladas de alimento programadas a entregar en el año actual					CONSTANTE	Tonelada	1,800.00		1,800.00					
Justificación : No hubo distribución de alimento en el mes de enero.																
Observaciones :																
ACTIVIDAD C0301	Distribución de alimento y semilla como incentivo para la producción y el desarrollo comunitario	Porcentaje de jornales generados en actividades comunitarias	PORCENTAJE	Gestión Eficacia Anual ASCENDENTE	(NJGACI/NJPACI)*100	NJGACI = Número de jornales generados en actividades comunitarias en el año actual NJPACI = Número de jornales programados a generar en actividades comunitarias en el año actual	ACUMULADO	Jornales generados Jornales programados	33,167.00	100.00	0.00	0.00	0.00	0.00	www.chihuahua.gob.mx/coepl http://transparencia.chihuahua.gob.mx/obligaciones.aspx	La Infraestructura carretera y de caminos cuenta con las condiciones adecuadas para llevar el alimento y semilla a las comunidades y se encuentran libres de bloques o deslaves.
		Mide el porcentaje de jornales generados en actividades comunitarias, respecto a los jornales programados a generar en actividades comunitarias en el año actual					CONSTANTE	Jornales generados	33,167.00		0.00		0.00			
Justificación :																
Observaciones :																
		Porcentaje de paquetes de maíz y frijol para fomento a la producción entregados	PORCENTAJE	Gestión Eficacia Anual ASCENDENTE	(NPMFEI/NPMFPI)*100	NPMFEI = Número de paquetes de maíz y frijol entregados en el año actual NPMFPI = Número de paquetes de maíz y frijol programados a entregar en el año actual	ACUMULADO	Paquetes de maíz y frijol entregados	17,280.00	100.00	0.00	0.00	0.00	0.00	www.chihuahua.gob.mx/coepl http://transparencia.chihuahua.gob.mx/obligaciones.aspx	La Infraestructura carretera y de caminos cuenta con las condiciones adecuadas para llevar el alimento y semilla a las comunidades y se encuentran libres de bloques o deslaves.
		Mide el porcentaje de paquetes de maíz y frijol para fomento a la producción programados a entregar en el año actual					CONSTANTE	Paquetes de maíz y frijol programados	17,280.00		17,280.00		17,280.00			
Justificación : No hubo distribución de alimento en el mes de enero.																
Observaciones :																
		Porcentaje de paquetes de maíz y frijol para el desarrollo comunitario entregados	PORCENTAJE	Gestión Eficacia Anual ASCENDENTE	(NPMFEI/NPMFPI)*100	NPMFEI = Número de paquetes de maíz y frijol entregados en el año actual NPMFPI = Número de paquetes de maíz y frijol programados a entregar en el año actual	ACUMULADO	Paquetes de maíz y frijol entregados	27,720.00	100.00	0.00	0.00	0.00	0.00	www.chihuahua.gob.mx/coepl http://transparencia.chihuahua.gob.mx/obligaciones.aspx	La Infraestructura carretera y de caminos cuenta con las condiciones adecuadas para llevar el alimento y semilla a las comunidades y se encuentran libres de bloques o deslaves.
		Mide el porcentaje de paquetes de maíz y frijol para desarrollo comunitario entregados, respecto a los paquetes de maíz y frijol para el desarrollo comunitario programados a entregar en el año actual					CONSTANTE	Paquetes de maíz y frijol programados	27,720.00		27,720.00		27,720.00			

LV

GOBIERNO DEL ESTADO DE CHIHUAHUA
SEGUIMIENTO A LA MATRIZ DE INDICADORES PARA RESULTADOS
 Mes de Enero del 2021

124: COMISION ESTATAL PARA LOS PUEBLOS INDIGENAS															
15034A1 FOMENTO A LA PRODUCCION FAMILIAR INDIGENA EN LA REGION SERRANA															
Nivel de Referencia	Objetivos	Resumen Narrativo	Indicador					Meta		Avances del indicador				Medio de Verificación	Supuestos
			Nombre del Indicador Descripción del Indicador	Método de Cálculo	Tipo / Dimensión / Frecuencia / Trayectoria	Fórmula / Variables de la Fórmula	Cualificación	Unidad de Medida	Valor Reportado	Meta	Valor Logrado del mes	Av. Men.	Valor Logrado Acumulado		

Justificación : No hubo distribución de alimento en el mes de enero.

Observaciones :

ACTIVIDAD C0302	Adquisición de alimento y semilla	Porcentaje de paquetes de maíz y frijol para fomento a la producción y desarrollo comunitario adquiridos	PORCENTAJE	Gestión Eficacia Anual DESCENDENTE	(NPMFA/NPMFP)*100	ACUMULADO	Paquetes de alimento adquiridos	28,000.00	100.00	0.00	0.00	0.00	0.00	www.chihuahua.gob.mx/coepl , http://transparencia.chihuahua.gob.mx/obligaciones.aspx	Los proveedores cumplen con la demanda y calidad del alimento y semilla en tiempo y forma.
		Mide el porcentaje de paquetes de maíz y frijol para fomento a la producción y desarrollo comunitario adquiridos, respecto a los paquetes de maíz y frijol para fomento a la producción y desarrollo comunitario programados a adquirir en el año actual			NPMFAI = Número de paquetes de maíz y frijol adquiridos en el año actual	CONSTANTE	Paquetes de alimento programados	28,000.00		0.00		0.00			

Justificación :

Observaciones :

		Porcentaje de paquetes de semilla de maíz y frijol para fomento a la producción y desarrollo comunitario adquiridos	PORCENTAJE	Gestión Eficacia Anual ASCENDENTE	(NPSMFA/NPSMFP)*100	ACUMULADO	Paquetes de semilla adquiridos	3,928.00	100.00	0.00	0.00	0.00	0.00	www.chihuahua.gob.mx/coepl , http://transparencia.chihuahua.gob.mx/obligaciones.aspx	Los proveedores cumplen con la demanda y calidad del alimento y semilla en tiempo y forma.
		Mide el porcentaje de paquetes de semilla de maíz y frijol para fomento a la producción y desarrollo comunitario adquiridos, respecto a los paquetes de semilla de maíz y frijol para fomento a la producción y desarrollo comunitario programados a adquirir en el año actual			NPSMFAI = Número de paquetes de semilla de maíz y frijol adquiridos en el año actual	CONSTANTE	Paquetes de semilla programados	3,928.00		0.00		0.00			

Justificación :

Observaciones :

COMPONENTE C04	Paquetes de animales de especies menores entregados	Porcentaje de paquetes de animales de especies menores entregados	PORCENTAJE	Estratégico Eficacia Anual ASCENDENTE	(NPAEME/NPAEMPI)*100	ACUMULADO	Paquetes de animales entregados	600.00	100.00	0.00	0.00	0.00	0.00	www.chihuahua.gob.mx/coepl , http://transparencia.chihuahua.gob.mx/obligaciones.aspx	La Infraestructura careciera y de caminos cuenta con las condiciones adecuadas para llevar los paquetes de animales a las comunidades, encontrándose libres de bloqueos o deslaves
		Mide el porcentaje de paquetes de animales de especies menores entregados, respecto a los paquetes de animales de especies menores programados a entregar en el año actual			NPAEMEI = Número de paquetes de animales de especies menores entregados en el año actual	CONSTANTE	Paquetes de animales programados	600.00		0.00		0.00			

Lr

GOBIERNO DEL ESTADO DE CHIHUAHUA
SEGUIMIENTO A LA MATRIZ DE INDICADORES PARA RESULTADOS
 Mes de Enero del 2021

124. COMISION ESTATAL PARA LOS PUEBLOS INDIGENAS															
15034A1 - FOMENTO A LA PRODUCCION FAMILIAR INDIGENA EN LA REGION SERRANA															
Nivel / Referencia	Objetivos / Resumen Narrativo	Nombre del Indicador / Descripción del Indicador	Método de Cálculo	Tipo / Dimensión / Frecuencia / Trayectoria	Fórmula / Variables de la Fórmula	Clasificación	Unidad de Medida	Meta		Avances del Indicador				Medio de Verificación	Supuesto
								Valor Prop.	Meta	Valor Logrado del mes	Av. Men.	Valor Logrado Acumulado	Av. Acu.		
		Porcentaje de campañas de sanidad animal implementadas	PORCENTAJE	Estratégico Eficacia Anual ASCENDENTE	(NCSA/(NCSAPI)*100 NCSA/I = Número de campañas de sanidad animal implementadas en el año actual NCSAPI = Número de campañas de sanidad animal programadas a implementar en el año actual	ACUMULADO CONSTANTE	Campañas implementadas Campañas programadas	1.00 1.00	100.00	0.00 0.00	0.00 0.00	0.00 0.00	0.00 0.00	www.chihuahua.gob.mx/coepl http://transparencia.chihuahua.gob.mx/cbilgaciones.aspx	La infraestructura carretera y de caminos cuenta con las condiciones adecuadas para llevar los paquetes de animales a las comunidades, encontrándose libres de bloques o deslaves
Justificación :															
Observaciones :															
ACTIVIDAD C0401	Distribución de paquetes de animales de especies menores	Porcentaje de familias que continúan desarrollando la actividad productiva de especies menores	PORCENTAJE	Gestión Eficacia Anual ASCENDENTE	(NFCDAPI/(NFBPP)*100 NFCDAPI = Número de familias que continúan desarrollando la actividad pecuaria en el año actual NFBPP = Número de familias beneficiadas con el paquete de especies menores del programa en el año actual	ACUMULADO CONSTANTE	Familias que desarrollan actividades pecuarias Familias beneficiadas	1,125.00 1,125.00	100.00	0.00 0.00	0.00 0.00	0.00 0.00	0.00 0.00	www.chihuahua.gob.mx/coepl http://transparencia.chihuahua.gob.mx/cbilgaciones.aspx	La infraestructura carretera y de caminos cuenta con las condiciones adecuadas para llevar los paquetes de animales a las comunidades.
Justificación :															
Observaciones :															
		Porcentaje de familias que reciben paquetes de animales de especies menores	PORCENTAJE	Gestión Eficacia Anual ASCENDENTE	(NFRPAEM/(NFPPEM)*100 NFRPAEM = Número de familias que reciben paquetes de animales de especies menores en el año actual NFPPEM = Número de familias programadas con paquetes de animales de especies menores en el año actual	ACUMULADO CONSTANTE	Familias beneficiadas Familias programadas	600.00 600.00	100.00	0.00 0.00	0.00 0.00	0.00 0.00	0.00 0.00	www.chihuahua.gob.mx/coepl http://transparencia.chihuahua.gob.mx/cbilgaciones.aspx	La infraestructura carretera y de caminos cuenta con las condiciones adecuadas para llevar los paquetes de animales a las comunidades.
Justificación :															
Observaciones :															

GOBIERNO DEL ESTADO DE CHIHUAHUA
SEGUIMIENTO A LA MATRIZ DE INDICADORES PARA RESULTADOS
 Mes de Enero del 2021

124. COMISION ESTATAL PARA LOS PUEBLOS INDIGENAS															
15034A1 FOMENTO A LA PRODUCCION FAMILIAR INDIGENA EN LA REGION SERRANA															
Nivel / Referencia	Objetivos / Resumen Narrativo	Nombre del Indicador / Descripción del Indicador	Método de Cálculo	Tipo / Dimensión / Frecuencia / Trayectoria	Indicador / Fórmula / Variables de la Fórmula	Clasificación	Unidad de Medición	Meta		Avances del Indicador				Medio de Verificación	Supuestos
								Valor Reportado	Meta	Valor Logrado del mes	Av. Mens.	Valor Logrado Acumulado	Av. Accl.		
ACTIVIDAD C0402	Campaña básica de sanidad animal implementada	Porcentaje de productores pecuarios indígenas atendidos con campaña de sanidad Mide el porcentaje de productores pecuarios indígenas atendidos con campaña de sanidad, respecto a los productores pecuarios indígenas programados a ser atendidos con campaña de sanidad en el año actual	PORCENTAJE	Gestión Eficacia Anual ASCENDENTE	(NPPIACSI/NPPIPCS)*100 NPPIACSI = Número de productores pecuarios indígenas atendidos con campaña de sanidad en el año actual NPPIPCS = Número de familias beneficiadas con el paquete de especies menores del programa en el año actual	ACUMULADO	Productores pecuarios atendidos	350.00	100.00	0.00	0.00	0.00	0.00	www.chihuahua.gob.mx/coepi http://transparencia.chihuahua.gob.mx/obligaciones.aspx	Existen productores pecuarios que solicitan ser incluidos en la campaña básica de sanidad.
								CONSTANTE	Productores pecuarios programados	350.00		0.00			
Justificación :															
Observaciones :															
ACTIVIDAD C0403	Adquisición de paquetes de animales de especies menores	Porcentaje de paquetes de animales de especies menores adquiridos Mide el porcentaje de paquetes de animales de especies menores adquiridos, respecto a los paquetes de animales de especies menores programados a adquirir en el año en el actual	PORCENTAJE	Gestión Eficacia Anual ASCENDENTE	(NPAEMA/NPAEMPI)*100 NPAEMA = Número de paquetes de animales de especies menores adquiridos en el año actual NPAEMPI = Número de paquetes de animales de especies menores programados a adquirir en el año actual	ACUMULADO	Paquetes de alimento adquiridos	600.00	100.00	0.00	0.00	0.00	0.00	www.chihuahua.gob.mx/coepi http://transparencia.chihuahua.gob.mx/obligaciones.aspx	Los proveedores cumplen con la demanda y las especificaciones de los animales en tiempo y forma
								CONSTANTE	Paquetes de animales programados	600.00		0.00			
Justificación :															
Observaciones :															
COMPONENTE C05	Actividades para el cuidado del medio ambiente implementadas	Porcentaje de equipos para el cuidado del medio ambiente entregados Mide el porcentaje de equipos para el cuidado del medio ambiente entregados, respecto a los equipos para el cuidado del medio ambiente programados a entregar en el año actual	PORCENTAJE	Estratégico Eficacia Anual ASCENDENTE	(NECMAE/NECMAPI)*100 NECMAE = Número de equipos para el cuidado del medio ambiente entregados en el año actual NECMAPI = Número de equipos para el cuidado del medio ambiente programados a entregar en el año actual	ACUMULADO	Equipos para el cuidado del medio ambiente entregados	60.00	100.00	0.00	0.00	0.00	0.00	www.chihuahua.gob.mx/coepi http://transparencia.chihuahua.gob.mx/obligaciones.aspx	Las condiciones climáticas y de la región son las mínimas adecuadas para realizar los trabajos.
								CONSTANTE	Equipos para el cuidado del medio ambiente programados	60.00		0.00			
Justificación :															
Observaciones :															

GOBIERNO DEL ESTADO DE CHIHUAHUA
SEGUIMIENTO A LA MATRIZ DE INDICADORES PARA RESULTADOS
Mes de Enero del 2021

124. COMISION ESTATAL PARA LOS PUEBLOS INDIGENAS																			
15034A1 - FOMENTO A LA PRODUCCION FAMILIAR INDIGENA EN LA REGION SERRANA																			
Nivel / Referencia	Objetivo	Resumen Narrativo	Nombre del Indicador / Descripción del Indicador	Método de Cálculo	Tipo / Dimensión / Frecuencia / Trayectoria	Indicador	Fórmula / Variables de la Fórmula	Clasificación	Unidad de Medida	Meta				Avances del Indicador				Medio de Verificación	Sustentador
										Valor Programado	Meta	Valor Logrado del mes	Av. Men.	Valor Logrado Acumulado	Av. Act.				
ACTIVIDAD C0501	Proyectos de desarrollo de plántula, reforestación y brigadas contra incendios		Porcentaje de actividades realizadas para el cuidado del medio ambiente, con obras y trabajos de conservación y brigadas contra incendios en comunidades indígenas	PORCENTAJE	Gestión Eficacia Anual ASCENDENTE	(NACMAR/NACMAPI)*100	NACMAR = Numero de actividades para el cuidado del medio ambiente realizadas en el año actual NACMAPI = Numero de actividades para el cuidado del medio ambiente programadas a realizar en el año actual	ACUMULADO	Actividades para el cuidado del medio ambiente realizadas	80.00	100.00	0.00	0.00	0.00	0.00	0.00	0.00	www.chihuahua.gob.mx/coepl http://transparencia.chihuahua.gob.mx/obligaciones.aspx	Las personas se comprometen con el proyecto y las acciones a realizar.
Justificación :																			
Observaciones :																			
			Mide el porcentaje de actividades para el cuidado del medio ambiente realizadas, respecto a los actividades para el cuidado del medio ambiente programadas a realizar en el año actual					CONSTANTE	Actividades para el cuidado del medio ambiente programadas	80.00		0.00		0.00					
			Porcentaje de hectáreas de bosque reforestadas	PORCENTAJE	Gestión Eficacia Anual ASCENDENTE	(NHBR/NHDP)*100	NHBR = Número de hectáreas de bosque reforestadas en el año actual NHDP = Número de hectáreas de bosque programadas a reforestar en el año actual	ACUMULADO	Hectáreas reforestadas	20.00	100.00	0.00	0.00	0.00	0.00	0.00	0.00	www.chihuahua.gob.mx/coepl http://transparencia.chihuahua.gob.mx/obligaciones.aspx	Las personas se comprometen con el proyecto y las acciones a realizar.
Justificación :																			
Observaciones :																			
			Mide el porcentaje de hectáreas de bosque reforestadas, respecto a las hectáreas de bosque programadas a reforestar en el año actual					CONSTANTE	Hectáreas programadas	20.00		0.00		0.00					
			Porcentaje de brigadas contra incendios equipadas	PORCENTAJE	Gestión Eficacia Anual ASCENDENTE	(NBCIE/NBCIC)*100	NBCIE = Número de brigadas contra incendios equipadas en el año actual NBCIC = Número de brigadas contra incendios conformadas en el año actual	ACUMULADO	Brigadas para la prevención y combate de incendios forestales	35.00	100.00	0.00	0.00	0.00	0.00	0.00	0.00	www.chihuahua.gob.mx/coepl http://transparencia.chihuahua.gob.mx/obligaciones.aspx	Las personas se comprometen con el proyecto y las acciones a realizar.
Justificación :																			
Observaciones :																			
			Mide el porcentaje de brigadas contra incendios equipadas, respecto a las brigadas contra incendios conformadas en el año actual					CONSTANTE	Brigadas para la prevención y combate de incendios forestales	35.00		0.00		0.00					
ACTIVIDAD C0502	Adquisición y distribución de equipo para el cuidado del medio ambiente		Porcentaje de equipos para el cuidado del medio ambiente adquiridos	PORCENTAJE	Gestión Eficacia Anual ASCENDENTE	(NECMA/NECMAPI)*100	NECMA = Número de equipos para el cuidado del medio ambiente adquiridos en el año actual NECMAPI = Número de equipos para el cuidado del medio ambiente programados a adquirir en el año actual	ACUMULADO	Equipos para el cuidado del medio ambiente adquiridos	60.00	100.00	0.00	0.00	0.00	0.00	0.00	0.00	www.chihuahua.gob.mx/coepl http://transparencia.chihuahua.gob.mx/obligaciones.aspx	Los proveedores cumplen con la demanda y especificaciones de materiales necesarios en tiempo y forma.
Justificación :																			
Observaciones :																			
			Mide el porcentaje de equipos para el cuidado del medio ambiente adquiridos, respecto a los equipos para el cuidado del medio ambiente programados a adquirir en el año actual					CONSTANTE	Equipos para el cuidado del medio ambiente programados	60.00		0.00		0.00					

GOBIERNO DEL ESTADO DE CHIHUAHUA
SEGUIMIENTO A LA MATRIZ DE INDICADORES PARA RESULTADOS
 Mes de Enero del 2021

124. COMISION ESTATAL PARA LOS PUEBLOS INDIGENAS															
15034A1. FOMENTO A LA PRODUCCION FAMILIAR INDIGENA EN LA REGION SERRANA															
Objetivos		Indicador				Meta		Avances del indicador				Medio de Verificación		Sumatorias	
Nivel / Referencia	Resumen Narrativo	Nombre del Indicador / Descripción del indicador	Método de Cálculo	Tipo / Dimensión / Frecuencia/Trajectorio	Fórmula / Variables de la Fórmula	Categorización	Unidad de Medida	Valor Reportado	Meta	Valor Logrado del mes	AV. Men.	Valor Logrado Acumulado	AV. Acu.		
Justificación :															
Observaciones :															
COMPONENTE C06	Incentivos económicos para el bienestar comunitario otorgados	Porcentaje de incentivos económicos para el bienestar de las comunidades indígenas otorgados	PORCENTAJE	Estratégico Eficacia Anual ASCENDENTE	(NIEOBCI/(NIEPBCI))*100									www.chihuahua.gob.mx/cocept http://transparencia.chihuahua.gob.mx/obligaciones.aspx	Las personas desarrollan acciones para el bienestar comunitario, a cambio de incentivos.
		Mide el porcentaje de incentivos económicos otorgados para el bienestar de las comunidades indígenas, respecto a los incentivos económicos programados a otorgar para el bienestar de las comunidades indígenas en el año actual			NIEOBCI = Número de incentivos económicos otorgados para el bienestar de las comunidades indígenas en el año actual	ACUMULADO	Incentivos económicos otorgados	870.00	100.00	0.00	0.00	0.00	0.00		
					NIEPBCI = Número de incentivos económicos programados a otorgar para el bienestar de las comunidades indígenas en el año actual	CONSTANTE	Incentivos económicos programados	870.00		870.00		870.00			
Justificación : No se otorgaron incentivos económicos durante el mes.															
Observaciones :															
ACTIVIDAD C0601	Entrega de becas a colaboradores	Porcentaje de becas entregadas a colaboradores	PORCENTAJE	Estratégico Eficacia Anual ASCENDENTE	(NBOCPI/(NBPCPI))*100									www.chihuahua.gob.mx/cocept	Las personas cumplen con los requisitos establecidos para participar en los incentivos que ofrece el programa.
		Mide el porcentaje de becas otorgadas a los colaboradores del programa, respecto a las becas programadas a otorgar a los colaboradores del programa en el año actual			NBOCPI = Número de becas otorgadas a los colaboradores del programa en el año actual	ACUMULADO	Becas	870.00	100.00	0.00	0.00	0.00	0.00		
					NBPCPI = Número de becas programadas a otorgar a los colaboradores del programa en el año actual	CONSTANTE	Becas	870.00		870.00		870.00			
Justificación : Se presentó listado de colaboradores a entregar becas pendiente el trámite de autorización.															
Observaciones :															
ACTIVIDAD C0602	Integración de asesores de campo a la estrategia del programa	Porcentaje de acciones realizadas por los asesores de campo, para el fortalecimiento del programa.	PORCENTAJE	Gestión Eficacia Anual ASCENDENTE	(NARAPI/(NAPAPI))*100									www.chihuahua.gob.mx/cocept http://transparencia.chihuahua.gob.mx/obligaciones.aspx	Las personas manifiestan su interés en participar voluntariamente en trabajos y acciones para el bienestar de la comunidad.
		Mide el porcentaje de acciones realizadas por los asesores de campo, respecto a las acciones programadas a realizar por los asesores de campo en el año actual			NARAPI = Número de acciones realizadas por los asesores de campo en el año actual	ACUMULADO	Acciones realizadas	2,249.00	100.00	0.00	0.00	0.00	0.00		
					NAPAPI = Número de acciones programadas a realizar por los asesores de campo en el año actual	CONSTANTE	Acciones programadas	2,249.00		2,249.00		2,249.00			
Justificación : Se presentó listado de asesores a integrar.															
Observaciones :															

LW

GOBIERNO DEL ESTADO DE CHIHUAHUA
SEGUIMIENTO A LA MATRIZ DE INDICADORES PARA RESULTADOS
Mes de Enero del 2021


124 - COMISION ESTATAL PARA LOS PUEBLOS INDIGENAS															
15034A1 - FOMENTO A LA PRODUCCION FAMILIAR INDIGENA EN LA REGION SERRANA															
Objetivo		Indicador				Meta		Avances del Indicador				Medio de Verificación		Supuestos	
Nivel / Referencia	Resumen Narrativo	Nombre del Indicador / Descripción del Indicador	Método de Cálculo	Tipo / Dimensión / Frecuencia / Trayectoria	Fórmula / Variables de la Fórmula	Cualificación	Unidad de Medida	Valor Programado	Meta	Valor Logrado del mes	Av. Mes	Valor Logrado Acumulado	Av. Acu.		
COMPONENTE C07	Apoyos de Infraestructura social entregados en comunidades con población indígena	Porcentaje de apoyos de Infraestructura social entregados en comunidades con población indígena	PORCENTAJE	Estratégico Eficacia Anual ASCENDENTE	(NAISECPH/NAISCPH)*100 NAISECPH = Número de apoyos de Infraestructura social entregados en comunidades con población indígena en el año actual NAISCPH = Número de apoyos de Infraestructura social programados a entregar en comunidades con población indígena en el año actual	ACUMULADO CONSTANTE	Apoyos de Infraestructura social entregados Apoyos de Infraestructura social programados	759.00	1,886.07	0.00	0.00	0.00	0.00	www.chihuahua.gob.mx/coepi http://transparencia.chihuahua.gob.mx/obligaciones.aspx	Los recursos del Fondo de Infraestructura Social para Entidades son aprobados. La Infraestructura carretera y de caminos cuenta con las condiciones adecuadas para llevar los apoyos a las comunidades, encontrándose libres de bloqueos o deslaves
Justificación :															
Observaciones :															
ACTIVIDAD C0701	Distribución de equipo y materiales en la zona rural	Porcentaje de entregas de lotes de materiales realizadas en localidades	PORCENTAJE	Gestión Eficacia Anual ASCENDENTE	(NLMEL/NLMPLI)*100 NLMELI = Número de lotes de materiales entregados en localidades en el año actual NLMPLI = Número de lotes de materiales programados a entregar en localidades en el año actual	ACUMULADO CONSTANTE	Localidades Localidades	84.00	100.00	0.00	0.00	0.00	0.00	www.chihuahua.gob.mx/coepi	La Infraestructura carretera y de caminos cuenta con las condiciones adecuadas para llevar el apoyo a las comunidades.
Justificación :															
Observaciones :															
ACTIVIDAD C0702	Integración de expedientes técnicos	Porcentaje de expedientes técnicos elaborados para solicitar el recurso de aprobación	PORCENTAJE	Gestión Eficacia Anual ASCENDENTE	(NETESR/NETPSR)*100 NETESR = Número de expedientes técnicos elaborados para solicitar el recurso en el año actual NETPSR = Número de expedientes técnicos programados a elaborar para solicitar el recurso en el año actual	ACUMULADO CONSTANTE	Expedientes Técnicos Elaborados Expedientes Técnicos Programados	15.00	100.00	0.00	0.00	0.00	0.00	www.chihuahua.gob.mx/coepi http://transparencia.chihuahua.gob.mx/obligaciones.aspx	Existe demanda de Infraestructura social por parte de las comunidades.
Justificación :															
Observaciones :															


LV

GOBIERNO DEL ESTADO DE CHIHUAHUA
SEGUIMIENTO A LA MATRIZ DE INDICADORES PARA RESULTADOS
 Mes de Enero del 2021


124. COMISION ESTATAL PARA LOS PUEBLOS INDIGENAS															
15034A1 - FOMENTO A LA PRODUCCION FAMILIAR INDIGENA EN LA REGION SERRANA															
Objetivo		Indicador													
Nivel / Referencia	Resumen Narrativo	Nombre del Indicador / Descripción del Indicador	Método de Cálculo	Tipo / Dimensión / Frecuencia/Traectoria	Fórmula / Variables de la Fórmula	Cualificación	Unidad de Medida	Valor Report.	Meta	Valor Logrado del mes	Av. Man.	Valor Logrado Acumulado	Av. Act.	Medio de Verificación	Suplentes

Responsable del Programa


 Lic. Miguel Espinoza Frausto
 Jefe De Departamento De Planeacion Programación Y Seguimiento


 C. Luis Octavio Hjar Rivera
 Director De Operación Regional

Responsable del Ente Público


 C. María Teresa Guerrero Olivares
 Titular De La Comisión Estatal Para Los Pueblos Indígenas