

**GOBIERNO DEL ESTADO DE CHIHUAHUA**  
**SEGUIMIENTO A LA MATRIZ DE INDICADORES PARA RESULTADOS**  
 Mes de Febrero del 2021

Ente Público	COMISION ESTATALE PARA LOS PUEBLOS INDIGENAS
Programa presupuestario	3P033L2 - GESTION, TRANSVERSALIZACION Y SEGUIMIENTO DE PROGRAMAS Y PROYECTOS SOCIALES DIRIGIDOS A LA POBLACION INDIGENA
Definición del Programa	Coestionar y transversalidad recursos y acciones para programas y proyectos que disminuyen los rezagos sociales y económicos de la población indígena
Problema que atiende el Programa	1756 - Aplicación de acciones y programas sociales, sin un enfoque basado en los derechos de los Pueblos Indígenas.

POBLACIONES					
Tipo	Descripción	Unidad de Medida Población	Total	Mujeres	Hombres
REFERENCIA	Personas Indígenas	Personas Indígenas	130,174	70,257	68,917
NO AFECTADA	Personas Indígenas	Personas Indígenas	0	0	0
POTENCIAL (AFECTADA)	Personas Indígenas	Personas Indígenas	130,174	70,257	68,917
OBJETIVO	Población indígena del estado de Chihuahua	Población indígena del estado de Chihuahua	130,174	70,257	68,917
POSTERGADA	Personas Indígenas	Personas Indígenas	0	0	0
ATENDIDA	Población indígena del estado de Chihuahua	Población indígena del estado de Chihuahua	130,174	68,917	70,257

**ALINEACION A INSTRUMENTOS DE PLANEACION ESTRATEGICA**

Eje rector - Tema - Eje Transversal	E101T2 - DESARROLLO HUMANO Y SOCIAL - DESARROLLO SOCIAL - DERECHOS HUMANOS E INCLUSION SOCIAL
Objetivo	Objetivo De Desarrollo Sostenible
OBJETIVO	OD01 - Poner fin a la pobreza en todas sus formas en todo el mundo
TEMA	Plan Nacional De Desarrollo
OBJETIVO	E201 - Construir un país con bienestar
OBJETIVO	Plan Estatal De Desarrollo
OBJETIVO	E1---01 - Mejorar las condiciones inmediatas de vida de la población en situación de vulnerabilidad y pobreza.

PRESUPUESTO DEL PROGRAMA							
Mensual				Acumulado			
Autorizado	Modificado	Gasto	% de gasto / modificado	Autorizado	Modificado	Gasto	% de gasto / modificado
10,001,044.03	10,410,735.28	1,388,320.50	7.20	10,001,044.03	10,410,735.28	2,573,802.01	13.20

**INDICADORES DEL PROGRAMA**

Indicadores con avance programado en el periodo	8	Total de indicadores en el año	16
Indicadores con avance	5	Promedio de avance de los indicadores en el periodo	14.25
Indicadores sin avance	10	Indicadores sin avances - Con justificación	4
		Promedio de avance de los indicadores Acumulado	22.07

LV 7/ 14/19

**GOBIERNO DEL ESTADO DE CHIHUAHUA**  
**SEGUIMIENTO A LA MATRIZ DE INDICADORES PARA RESULTADOS**  
 Mes de Febrero del 2021

Ente Público	COMISION ESTATALE PARA LOS PUEBLOS INDIGENAS
Programa presupuestario	2P033L2 - GESTION, TRANSVERSALIZACION Y SEGUIMIENTO DE PROGRAMAS Y PROYECTOS SOCIALES, DIRIGIDOS A LA POBLACION INDIGENA
Definición del Programa	Gestionar y transversalidad recursos y acciones para programas y proyectos que disminuyen los rezagos sociales y económicos de la población indígena
Problema que aborda el Programa	1755 - Aplicación de acciones y programas sociales, sin un enfoque basado en los derechos de los Pueblos Indígenas.

		FUENTES DE FINANCIAMIENTO						
Clave	Descripción	Origen	Interrelaciones	Porcentaje	Autorizado	Modificado	Gasto	Variación
1110121	RECURSOS DEL ESTADO 2021	RECURSOS FISCALES	2P033L2 - GESTION, TRANSVERSALIZACION Y SEGUIMIENTO DE PROGRAMAS Y PROYECTOS SOCIALES, DIRIGIDOS A LA POBLACION INDIGENA	14.87%	2,824,005.02	2,878,005.02	225,410.60	2,650,588.30
1521621	FONDO GENERAL DE PARTICIPACIONES 2021	RECURSOS FEDERALES	2P033L2 - GESTION, TRANSVERSALIZACION Y SEGUIMIENTO DE PROGRAMAS Y PROYECTOS SOCIALES, DIRIGIDOS A LA POBLACION INDIGENA	85.13%	18,737,030.01	18,534,730.28	2,348,485.35	14,188,244.91
<b>Total de presupuesto:</b>				<b>100.00%</b>	<b>19,561,044.03</b>	<b>19,410,735.28</b>	<b>2,573,902.01</b>	<b>16,836,833.27</b>

AV [Handwritten signature]

**GOBIERNO DEL ESTADO DE CHIHUAHUA**  
**SEGUIMIENTO A LA MATRIZ DE INDICADORES PARA RESULTADOS**  
 Mes de Febrero del 2021

124 - COMISIÓN ESTATAL PARA LOS PUEBLOS INDÍGENAS															
2P633L2 - GESTIÓN, TRANSVERSALIZACIÓN Y SEGUIMIENTO DE PROGRAMAS Y PROYECTOS SOCIALES DIRIGIDOS A LA POBLACIÓN INDÍGENA															
Objetivos		Indicador					Meta		Avances del Indicador				Medio de Verificación		Subsector
Nivel / Referencia	Resumen Narrativo	Nombre del Indicador / Descripción del Indicador	Método de Cálculo	Tipo / Dimensión / Frecuencia / Trayectoria	Fórmula / Variables de la Fórmula	Cualificación	Unidad de Medida	Valor Reprog.	Meta	Valor Logrado del mes	Av. Men.	Valor Logrado Acumulado	Av. Acu.	Medio de Verificación	Subsector
FIN	Contribuir a mejorar las condiciones inmediatas de vida de la población indígena en situación de vulnerabilidad y pobreza, mediante la gestión de recursos aplicable a programas sociales y la transversalización del enfoque de derechos para Pueblos Indígenas.	Porcentaje de pueblos indígenas beneficiados con la implementación de programas sociales en el estado  Mide el porcentaje de pueblos indígenas beneficiados con la implementación de programas sociales en el estado, respecto a los pueblos indígenas programados a beneficiar en el año actual	PORCENTAJE	Estratégico Eficacia Anual ASCENDENTE	$(PIBIPSI/PIPIPSI)*100$  PIBIPSI = Pueblos Indígenas beneficiados con la implementación de programas sociales en el estado en el año actual.  PIPIPSI = Pueblos Indígenas programados a beneficiar con la implementación de programas sociales en el estado en el año actual.	ACUMULADO  CONSTANTE	Pueblos Indígenas  Pueblos indígenas	4.00  4.00	100.00  4.00	0.00  4.00	0.00  4.00	0.00  4.00	0.00  4.00	<a href="http://transparencia.chihuahua.gob.mx/obligaciones.aspx">www.chihuahua.gob.mx/coepl</a> <a href="http://transparencia.chihuahua.gob.mx/obligaciones.aspx">http://transparencia.chihuahua.gob.mx/obligaciones.aspx</a>	Las condiciones de seguridad y de vías carreteras son las apropiadas para el acceso y la implementación de los programas en las comunidades con mayor necesidad.
Justificación : La entrega de incentivos y apoyos para pueblos indígenas comienza después de la licitación y compra de los mismos, dichas compras empiezan en meses posteriores.															
Observaciones :															
PROPOSITO	La población indígena en el Estado de Chihuahua recibe programas y proyectos, que disminuyen sus rezagos sociales y económicos.	Porcentaje de programas implementados en beneficio de las personas indígenas  Mide el porcentaje de programas implementados en beneficio de las personas indígenas, respecto a los programas programados a implementar en el año actual	PORCENTAJE	Estratégico Eficacia Anual ASCENDENTE	$(NPIDPI/NPPDPI)*100$  NPIDPI = Número de programas implementados en beneficio de las personas indígenas en el año actual.  NPPDPI = Número de programas programados a implementar en beneficio de las personas indígenas en el año actual.	ACUMULADO  CONSTANTE	Programas Implementados  Programas	8.00  8.00	100.00  8.00	0.00  8.00	0.00  8.00	0.00  8.00	100.00  8.00	<a href="http://transparencia.chihuahua.gob.mx/obligaciones.aspx">www.chihuahua.gob.mx/coepl</a> <a href="http://transparencia.chihuahua.gob.mx/obligaciones.aspx">http://transparencia.chihuahua.gob.mx/obligaciones.aspx</a>	Se gestiona y aprueba el recurso necesario para la implementación de los programas en beneficio de la población indígena.
Justificación :															
Observaciones :															
COMPONENTE	Convenios de colaboración con instituciones gubernamentales y no gubernamentales establecidos	Porcentaje de convenios de colaboración establecidos con instituciones gubernamentales y no gubernamentales  Mide el porcentaje de convenios de colaboración establecidos con instituciones gubernamentales y no gubernamentales, respecto a los convenios de colaboración programados a establecer en el año actual	PORCENTAJE	Gestión Eficacia Anual ASCENDENTE	$(NCCEIGGI/NCCPIGGI)*100$  NCCEIGGI = Número de convenios de colaboración establecidos con Instituciones Gubernamentales y no Gubernamentales en el año actual  NCCPIGGI = Número de convenios de colaboración programados a establecer con instituciones Gubernamentales y no Gubernamentales en el año actual	ACUMULADO  CONSTANTE	Convenios de colaboración  Convenios	5.00  5.00	100.00  5.00	0.00  5.00	0.00  5.00	0.00  5.00	0.00  5.00	<a href="http://transparencia.chihuahua.gob.mx/obligaciones.aspx">www.chihuahua.gob.mx/coepl</a> <a href="http://transparencia.chihuahua.gob.mx/obligaciones.aspx">http://transparencia.chihuahua.gob.mx/obligaciones.aspx</a>	Las Instituciones gubernamentales y no gubernamentales establecen convenios de colaboración con la Comisión Estatal para los Pueblos Indígenas.
Justificación :															
Observaciones :															

Handwritten signatures and initials at the bottom left of the page.

**GOBIERNO DEL ESTADO DE CHIHUAHUA**  
**SEGUIMIENTO A LA MATRIZ DE INDICADORES PARA RESULTADOS**  
 Mes de Febrero del 2021

124 - COMISION ESTATAL PARA LOS PUEBLOS INDIGENAS															
2P033L2 - GESTION, TRANSVERSALIZACION Y SEGUIMIENTO DE PROGRAMAS Y PROYECTOS SOCIALES DIRIGIDOS A LA POBLACION INDIGENA															
Objetivos		Indicador					Meta		Avances del Indicador				Medio de Verificación		Supuestos
Nivel / Referencia	Resumen Narrativo	Nombre del Indicador / Descripción del Indicador	Método de Cálculo	Tipo / Dimensión / Frecuencia / Trayectoria	Fórmula / Variables de la Fórmula	Clasificación	Unidad de Medida	Valor Reppro	Meta	Valor Logrado del mes	Av. Men	Valor Logrado Acumulado	Av. Acu	Medio de Verificación	Supuestos
		Porcentaje de recurso gestionado a través de convenios de colaboración con Instituciones gubernamentales y no gubernamentales	PORCENTAJE	Gestión Eficiencia Anual ASCENDENTE	(RGACCIGUREGCCIGI)*100 RGACCIGI = Recurso gestionado y aprobado a través de convenios de colaboración con Instituciones gubernamentales y no gubernamentales en el año actual REGCCIGI = Recurso estimado a gestionar a través de convenios de colaboración con Instituciones gubernamentales y no gubernamentales en el año actual	ACUMULADO  CONSTANTE	Recurso aprobado  Recursos	80,000,000.00	100.00	0.00	0.00	0.00	0.00	www.chihuahua.gob.mx/coepl http://transparencia.chihuahua.gob.mx/obligaciones.aspx	Las Instituciones gubernamentales y no gubernamentales establecen convenios de colaboración con la Comisión Estatal para los Pueblos Indígenas.
Justificación :		Mido el porcentaje de recurso gestionado y aprobado a través de convenios de colaboración con Instituciones gubernamentales y no gubernamentales, respecto al recurso que se estima gestionar a través de convenios de colaboración con Instituciones gubernamentales y no gubernamentales en el año actual													
Observaciones :															
		Porcentaje de comunidades con población indígena beneficiadas con proyectos para la producción de alimentos y restauración de cuencas	PORCENTAJE	Gestión Eficiencia Anual ASCENDENTE	(NCBPPARCINCPPPARCI)*100 NCBPPARCI = Número de comunidades con población indígena beneficiadas con proyectos para la producción de alimentos y restauración de cuencas en el año actual NCPPPARCI = Número de comunidades con población indígena programadas a beneficiar con proyectos para la producción de alimentos y restauración de cuencas en el año actual	ACUMULADO  CONSTANTE	Comunidades beneficiadas  Comunidades programadas	11.00	100.00	0.00	0.00	0.00	0.00	www.chihuahua.gob.mx/coepl http://transparencia.chihuahua.gob.mx/obligaciones.aspx	Las Instituciones gubernamentales y no gubernamentales establecen convenios de colaboración con la Comisión Estatal para los Pueblos Indígenas.
Justificación :		Mido el porcentaje de comunidades con población indígena beneficiadas con proyectos para la producción de alimentos y restauración de cuencas, respecto a las comunidades con población indígena programadas a beneficiar en el año actual													
Observaciones :															
<b>ACTIVIDAD C0101</b>	Gestión y atención de acuerdos	Porcentaje de procesos de gestión iniciados con instituciones gubernamentales y no gubernamentales	PORCENTAJE	Gestión Eficiencia Anual ASCENDENTE	(NPGIIGI/NPGPIGGI)*100 NPGIIGI = Número de procesos de gestión iniciados con Instituciones gubernamentales y no gubernamentales en el año actual NPGPIGGI = Número de de procesos de gestión programados a iniciar con instituciones gubernamentales y no gubernamentales en el año actual	ACUMULADO  CONSTANTE	Procesos de gestión  Procesos	10.00	100.00	2.00	20.00	4.00	10.00	www.chihuahua.gob.mx/coepl http://transparencia.chihuahua.gob.mx/obligaciones.aspx	Las Instituciones gubernamentales y no gubernamentales participan en los convenios de colaboración con la Comisión Estatal para los Pueblos Indígenas.
		Mido el porcentaje de procesos de gestión iniciados con instituciones gubernamentales y no gubernamentales, respecto a los procesos de gestión programados a iniciar en el año actual													

Handwritten signatures and initials: "LW" and "MHG".

**GOBIERNO DEL ESTADO DE CHIHUAHUA**  
**SEGUIMIENTO A LA MATRIZ DE INDICADORES PARA RESULTADOS**  
 Mes de Febrero del 2021

124 - COMISION ESTATAL PARA LOS PUEBLOS INDIGENAS															
2P031L2 - GESTION, TRANSVERSALIZACION Y SEGUIMIENTO DE PROGRAMAS Y PROYECTOS SOCIALES, DIRIGIDOS A LA POBLACION INDIGENA															
Objetivos		Indicador					Meta		Avances del Indicador				Medio de Verificación	Supuestos	
Nivel / Referencia	Resumen Narrativo	Nombre del Indicador / Descripción del Indicador	Método de Cálculo	Tipo / Dimensión / Frecuencia/Trayectoria	Fórmula / Variables de la Fórmula	Clasificación	Unidad de Medida	Valor Prog.	Meta	Valor Logrado del mes	Av. Mon.	Valor Logrado Acumulado	Av. Acu.		
Justificación :															
Observaciones :															
COMPONENTE C02	Acciones para la transversalización del enfoque de derechos para pueblos indígenas realizadas	Porcentaje de acciones para la transversalización realizadas	PORCENTAJE	Estratégico Eficiencia Anual ASCENDENTE	(NATRI/NATPI)*100	ACUMULADO	Acciones realizadas	3.00	100.00	0.00	0.00	0.00	0.00	www.chihuahua.gob.mx/coepl http://transparencia.chihuahua.gob.mx/obligaciones.aspx	Existe el interés de las instituciones en adoptar y aplicar políticas públicas transversales a pueblos indígenas.
					NATRI = Número de acciones para la transversalización realizadas en el año actual			CONSTANTE	3.00	0.00	0.00				
Justificación :															
Observaciones :															
ACTIVIDAD C0201	Activación de enlaces para los pueblos indígenas en instituciones de gobierno	Porcentaje de enlaces con formación y conocimientos sobre derechos de los pueblos indígenas en instituciones de gobierno	PORCENTAJE	Estratégico Eficiencia Anual ASCENDENTE	(NEFCDPi/NEFPDPI)*100	ACUMULADO	Enlaces	20.00	100.00	20.00	100.00	20.00	100.00	www.chihuahua.gob.mx/coepl http://transparencia.chihuahua.gob.mx/obligaciones.aspx	Existe el interés de las instituciones en adoptar y crear acuerdos para la atención de los pueblos indígenas.
					NEFCDPi = Numero de enlaces con formación y conocimientos sobre derechos de los pueblos indígenas en el año actual.			CONSTANTE	20.00	20.00	20.00				
Justificación :															
Observaciones :															
ACTIVIDAD C0202	Realización de estrategias y promoción para la contratación de personas indígenas	Porcentaje de estrategias presentadas para la promoción y contratación de personas indígenas	PORCENTAJE	Estratégico Eficiencia Anual ASCENDENTE	(NEPPCPI/NEPPPPI)*100	ACUMULADO	Estrategias	1.00	100.00	0.00	0.00	0.00	0.00	www.chihuahua.gob.mx/coepl http://transparencia.chihuahua.gob.mx/obligaciones.aspx	
					NEPPCPI = Numero de estrategias programadas a presentar para la promoción y contratación de personas indígenas en el año actual.			CONSTANTE	1.00	1.00	1.00				
Justificación : So está trabajando en el documento de trabajo para la presentación y socialización de la estrategia.															
Observaciones :															

LU B M+g



**GOBIERNO DEL ESTADO DE CHIHUAHUA**  
**SEGUIMIENTO A LA MATRIZ DE INDICADORES PARA RESULTADOS**  
 Mes de Febrero del 2021

24 COMISION ESTATAL PARA LOS PUEBLOS INDIGENAS															
2F033L2 GESTION, TRANSVERSALIZACION Y SEGUIMIENTO DE PROGRAMAS Y PROYECTOS SOCIALES DIRIGIDOS A LA POBLACION INDIGENA															
Objetivos		Indicador					Meta		Avances del Indicador				Medio de Verificación		Sujetos
Nivel / Referencia	Resumen Narrativo	Nombre del Indicador / Descripción del Indicador	Método de Cálculo	Tipo / Dimensión / Frecuencia / Trayectoria	Fórmula / Variables de la Fórmula	Clasificación	Unidad de Medida	Valor Programado	Meta	Valor Logrado del mes	Av. Men	Valor Logrado Acumulado	Av. Acu.	Medio de Verificación	Sujetos
ACTIVIDAD C0203	Profesionalización en materia de derechos indígenas	Porcentaje de instituciones capacitadas en materia de derechos indígenas.  Mide el Porcentaje de instituciones capacitadas en materia de derechos indígenas, respecto a las Instituciones programadas a capacitar en materia de derechos indígenas en el año actual.	PORCENTAJE	Gestión Eficiencia Anual DESCENDENTE	(NICDI/NIPCDI)*100  NICDI = Numero de Instituciones capacitadas en materia de derechos indígenas en el año actual. NIPCDI = Numero de Instituciones programadas a capacitar en materia de derechos indígenas en el año actual.	ACUMULADO	Instituciones	12.00	75.00	3.00	18.75	4.00	25.00	www.chihuahua.gob.mx/coepl	Las personas muestran interés en acudir a los diplomados y talleres que se ofrecen en materia de Derechos indígenas.
Justificación :															
Observaciones :															
COMPONENTE C03	Metodologías de trabajo o intervención, sistematizadas o integradas	Porcentaje de ejemplares de protocolos y manuales distribuidos para brindar una mejor atención a los pueblos indígenas en Instituciones de gobierno.  Mide porcentaje de ejemplares de protocolos y manuales distribuidos para brindar una mejor atención a los pueblos indígenas en Instituciones de gobierno, respecto a los ejemplares de protocolos y manuales programados a distribuir en el año actual.	PORCENTAJE	Estratégico Eficiencia Anual ASCENDENTE	(NEPMDAPI+NEPMPAPI)*100  NEPMDAPI = Número de ejemplares de protocolos y manuales distribuidos para brindar una mejor atención a los pueblos indígenas en el año actual. NEPMPAPI = Número de ejemplares de protocolos y manuales programados a distribuir para brindar una mejor atención a los pueblos indígenas en el año actual.	ACUMULADO	Ejemplares	3,000.00	100.00	0.00	0.00	0.00	0.00	www.chihuahua.gob.mx/coepl http://transparencia.chihuahua.gob.mx/obligaciones.aspx	
Justificación : Sin avance, en proceso de distribución a dependencias Estatales.															
Observaciones :															
ACTIVIDAD C0301	Socialización de documentos ante Instituciones de Gobierno	Porcentaje de protocolos y manuales socializados ante Instituciones de gobierno para brindar una mejor atención a los pueblos indígenas.  Mide el porcentaje de protocolos y manuales socializados ante Instituciones de gobierno para brindar una mejor atención a los pueblos indígenas, respecto a los protocolos y manuales programados a socializar en el año actual.	PORCENTAJE	Estratégico Eficiencia Anual ASCENDENTE	(NPMSIGI/NPMSIGI)*100  NPMSIGI = Numero de protocolos y manuales socializados ante Instituciones de gobierno en el año actual. NPMSIGI = Numero de protocolos y manuales programados a socializar ante Instituciones de gobierno en el año actual.	ACUMULADO	Protocolos	2.00	100.00	1.00	50.00	1.00	50.00	www.chihuahua.gob.mx/coepl http://transparencia.chihuahua.gob.mx/obligaciones.aspx	
Justificación :															
Observaciones :															

Handwritten signatures and initials: "LU", "ATG", and a large stylized signature.

**GOBIERNO DEL ESTADO DE CHIHUAHUA**  
**SEGUIMIENTO A LA MATRIZ DE INDICADORES PARA RESULTADOS**  
 Mes de Febrero del 2021


124. COMISION ESTATAL PARA LOS PUEBLOS INDIGENAS															
2P033L2 - GESTIÓN, TRANSVERSALIZACIÓN Y SEGUIMIENTO DE PROGRAMAS Y PROYECTOS SOCIALES DIRIGIDOS A LA POBLACION INDIGENA															
Objetivos		Indicador					Meta		Avances del Indicador				Medio de Verificación		
Nivel / Referencia	Resumen Narrativo	Nombre del Indicador / Descripción del Indicador	Método de Cálculo	Tipo / Dimensión / Frecuencia/Trazectoria	Fórmula / Variables de la Fórmula	Clasificación	Unidad de Medida	Valor Prog	Meta	Valor Logrado del mes	Av. Mon	Valor Logrado Acumulado	Av. Actu	Medio de Verificación	Supuestos
COMPONENTE C04	Acciones para la evaluación y seguimiento realizadas	Porcentaje de acciones para la evaluación y seguimiento realizadas  Mide el porcentaje de acciones para la evaluación y seguimiento realizadas, respecto a acciones para la evaluación y seguimiento programadas a realizas en el año actual	PORCENTAJE	Estratégico Eficiencia Anual ASCENDENTE	$(NAESR/NAESPI)*100$  NAESR = Número de acciones para la evaluación y seguimiento realizadas en el año actual  NAESPI = Número de acciones para la evaluación y seguimiento programadas en el año actual	ACUMULADO	Acciones realizadas	4.00	100.00	0.00	0.00	0.00	0.00	<a href="http://transparencia.chihuahua.gob.mx/obligaciones.aspx">www.chihuahua.gob.mx/coopl</a> <a href="http://transparencia.chihuahua.gob.mx/obligaciones.aspx">http://transparencia.chihuahua.gob.mx/obligaciones.aspx</a>	La Unidad Técnica Evaluadora, presenta la evaluación en tiempo y forma.
						CONSTANTE	Acciones programadas	4.00		4.00	4.00				
Justificación : En proceso de organización de rutas para evaluación y seguimiento de proyectos.															
Observaciones :															
ACTIVIDAD C0401	Visitas de supervisión y seguimiento	Porcentaje de programas a cargo de la Institución supervisados  Mide el porcentaje de programas a cargo de la Institución supervisados, respecto a los programas programados a supervisar en el año actual	PORCENTAJE	Estratégico Eficiencia Anual ASCENDENTE	$(NPIS/NPIPI)*100$  NPIS = Numero de programas a cargo de la Institución supervisados en el año actual.  NPIPI = Numero de programas a cargo de la Institución programados a supervisar en el año actual.	ACUMULADO	Programas	4.00	100.00	1.00	25.00	1.00	25.00	<a href="http://transparencia.chihuahua.gob.mx/obligaciones.aspx">www.chihuahua.gob.mx/coopl</a> <a href="http://transparencia.chihuahua.gob.mx/obligaciones.aspx">http://transparencia.chihuahua.gob.mx/obligaciones.aspx</a>	Las condiciones de seguridad y de vías carreteras son las apropiadas para el acceso a las comunidades.
						CONSTANTE	Programas	4.00		4.00	4.00				
Justificación :															
Observaciones :															
		Porcentaje de proyectos especiales de infraestructura social, conservación del medio ambiente, sociales y de producción supervisados.  Mide el Porcentaje de proyectos especiales de infraestructura social, conservación del medio ambiente, sociales y de producción supervisados, respecto a los proyectos especiales programados a supervisar en el año actual.	PORCENTAJE	Gestión Economía Anual ASCENDENTE	$(NPIS/NPIPI)*100$  NPIS = Numero de proyectos especiales de infraestructura social, conservación del medio ambiente, sociales y de producción supervisados.  NPIPI = Numero de proyectos especiales de infraestructura social, conservación del medio ambiente, sociales y de producción programados a supervisar en el año actual.	ACUMULADO	Proyectos	12.00	100.00	0.00	0.00	0.00	0.00		Las condiciones de seguridad y de vías carreteras son las apropiadas para el acceso a las comunidades.
						CONSTANTE	Proyectos	12.00		0.00	0.00				
Justificación :															
Observaciones :															

**GOBIERNO DEL ESTADO DE CHIHUAHUA**  
**SEGUIMIENTO A LA MATRIZ DE INDICADORES PARA RESULTADOS**  
 Mes de Febrero del 2021


124 COMISION ESTATAL PARA LOS PUEBLOS INDIGENAS															
2F033L2 - GESTION, TRANSVERSALIZACION Y SEGUIMIENTO DE PROGRAMAS Y PROYECTOS SOCIALES, DIRIGIDOS A LA POBLACION INDIGENA															
Objetivos		Indicador					Meta		Avances del Indicador				Medio de Verificación	Sugestiones	
Nivel / Referencia	Resumen Narrativo	Nombre del Indicador / Descripción del Indicador	Método de Cálculo	Tipo / Dimensión / Frecuencia/Trayectoria	Fórmula / Variables de la Fórmula	Categorización	Unidad de Medida	Valor Reportado	Meta	Valor Logrado del mes	Av. Men.	Valor Logrado Acumulado	Av. Ac.		

Responsable del Programa

  
 Lic. Miguel Espinoza Frausto  
 Jefe De Departamento De Planeacion, Programación Y Seguimiento

L.A.E. Juan Emilio Romero Reynaga  
 Director De Planeacion De Políticas Públicas

Responsable del Ente Público

  
 C. María Teresa Guerrero Olivares  
 Titular De La Comisión Estatal Para Los Pueblos Indígenas

*Handwritten initials: EVB*