

**GOBIERNO DEL ESTADO DE CHIHUAHUA**  
**SEGUIMIENTO A LA MATRIZ DE INDICADORES PARA RESULTADOS**  
 Mes de Junio del 2021

Ente Público	COMISION ESTATAL PARA LOS PUEBLOS INDIGENAS		
Programa presupuestario	Tercera - FOMENTO A LA PRODUCCION FAMILIAR INDIGENA EN LA REGION SERRANA		
Definición del Programa	Fortalecer el desarrollo comunitario mediante la producción tradicional y cuidado del medio ambiente para el abasto de alimentos.		
Problema que atiende el Programa	1752 - La falta de apoyos o Incentivos, provocan una baja producción de autoconsumo, falta de desarrollo comunitario, alimentos nutritivos inaccesibles, pérdida de practicas tradicionales y de cuidado del medio ambiente		

REFERENCIA	Tipo	Descripción	Unidad de Medida/Población	POBLACIONES		
				Total	Mujeres	Hombres
		Personas Indígenas	Personas Indígenas	130,174	70,257	60,017
NO AFECTADA		Personas Indígenas	Personas Indígenas	44,676	22,553	22,122
POTENCIAL (AFECTADA)		Personas Indígenas	Personas Indígenas	94,498	47,704	46,795
OBJETIVO		Población indígena de la región serrana	Población indígena de la región serrana	20,000	10,200	9,800
POSTERGADA		Personas Indígenas	Personas Indígenas	74,488	37,504	36,985
ATENDIDA		Población indígena de la región serrana	Población indígena de la región serrana	7,168	3,885	3,283

ALINEACIÓN A INSTRUMENTOS DE PLANEACIÓN ESTRATÉGICA	
Eje rector - Tema - Eje transversal	E101T2 - DESARROLLO HUMANO Y SOCIAL - DESARROLLO SOCIAL - DERECHOS HUMANOS E INCLUSIÓN SOCIAL
Objetivo	Objetivos De Desarrollo Sostenible
OBJETIVO	OD02 - Poner fin al hambre, lograr la seguridad alimentaria y la mejora de la nutrición y promover la agricultura sostenible
TEMA	Plan Nacional De Desarrollo
	E310 - Autosuficiencia alimentaria y rescate del campo
OBJETIVO	Plan Estatal De Desarrollo
	E1--01 - Mejorar las condiciones inmediatas de vida de la población en situación de vulnerabilidad y pobreza.
OBJETIVO	Programas De Mediano Plazo
	PS01010001 - Diseñar y operar un programa para crear condiciones favorables en el medio ambiente para la autoproducción de alimentos de forma sustentable y acorde a la tradición indígena.


PRESUPUESTO DEL PROGRAMA					
Mensual			Acumulado		
Autorizado	Modificado	Gasto	% de gasto / modificado	Autorizado	% de gasto / modificado
43,750,205.08	44,587,779.75	12,005,015.10	28.27	43,750,205.08	44,587,779.75
					Gasto 20,732,467.37
					% de gasto / modificado 46.50

INDICADORES DEL PROGRAMA			
Indicadores con avance programado en el periodo		Total de indicadores en el año	
20	30	20	30
Indicadores con avance	Promedio de avance de los indicadores en el periodo	Indicadores sin avance	Indicadores sin avance con justificación
18	13.38	18	10
			Promedio de avance de los indicadores Acumulado
			38.20



**GOBIERNO DEL ESTADO DE CHIHUAHUA**  
**SEGUIMIENTO A LA MATRIZ DE INDICADORES PARA RESULTADOS**  
 Mes de Junio del 2021

Ente Público		24 - COMISION ESTATAL PARA LOS PUEBLOS INDIGENAS							
Programa presupuestario		18034A1 - FOMENTO A LA PRODUCCION FAMILIAR INDIGENA EN LA REGION SERRANA							
Definición del Programa		Fortalecer el desarrollo comunitario mediante la producción tradicional y cuidado del medio ambiente para el abasto de alimentos.							
Problema que atiende el Programa		1752 - La falta de apoyos o incentivos, provocan una baja producción de autoconsumo, falta de desarrollo comunitario, alimentos nutritivos inaccesibles, perdida de practicas tradicionales y de cuidado del medio ambiente							
FUENTES DE FINANCIAMIENTO									
Clave	Descripción	Origen	Introducciones	Porcentaje	Autorizado	Modificado	Gasto	Variación	
1110121	RECURSOS DEL ESTADO 2021	RECURSOS FISCALES	18034A1 - FOMENTO A LA PRODUCCION FAMILIAR INDIGENA EN LA REGION SERRANA	84.86%	37,135,921.21	38,283,797.50	17,960,420.37	20,314,368.10	
1521021	FONDO GENERAL DE PARTICIPACIONES 2021	RECURSOS FEDERALES	18034A1 - FOMENTO A LA PRODUCCION FAMILIAR INDIGENA EN LA REGION SERRANA	15.14%	6,923,373.87	0,303,982.19	2,763,038.00	3,540,944.10	
			<b>Total de presupuesto</b>	<b>100.00%</b>	<b>43,759,295.09</b>	<b>44,587,779.75</b>	<b>20,723,467.37</b>	<b>23,864,312.38</b>	



LV

**GOBIERNO DEL ESTADO DE CHIHUAHUA**  
**SEGUIMIENTO A LA MATRIZ DE INDICADORES PARA RESULTADOS**  
 Mes de Junio del 2021

124 COMISIÓN ESTATAL PARA LOS PUEBLOS INDÍGENAS																
15034A1 - FOMENTO A LA PRODUCCIÓN FAMILIAR INDÍGENA EN LA REGIÓN SERRANA																
Objetivos		Indicador						Meta		Avances del Indicador				Medio de Verificación		Supuestos
Nivel / Referencia	Resumen Narrativo	Nombre del Indicador / Descripción del Indicador	Método de Cálculo	Tipo / Dimensión / Frecuencia / Trayectoria	Fórmula / Variables de la Fórmula	Clasificación	Unidad de Medidas	Valor Reprog.	Meta	Valor Logrado del mes	AV. Men.	Valor Logrado Acumulado	AV. Acum.	Medio de Verificación	Supuestos	
FIN	Contribuir al desarrollo social y comunitario de los pueblos indígenas mediante el incremento de la producción tradicional, cuidado del medio ambiente y del acceso a alimentos suficientes y nutritivos	Variación porcentual de la disponibilidad de maíz para el consumo con acciones del programa	VARIACION_POR_CENTUAL	Estratégico Eficacia Anual ASCENDENTE	$((NSDA/NSDA_{1-1}) * 100)$ NSDA = Semanas de disponibilidad de alimento en el año actual NSDA_1 = Semanas de disponibilidad de alimento en el año anterior	ACUMULADO  CONSTANTE	Semanas de disponibilidad del alimento  Semanas de disponibilidad del alimento	24.00  22.00	9.09	0.00  22.00	0.00	24.00  22.00	9.09	www.chihuahua.gob.mx/coepi http://transparencia.chihuahua.gob.mx/obligaciones.aspx	Se mantienen las condiciones de lluvia y ambientales en general, de acuerdo a ciclos anteriores y no existen emergencias climáticas	
Justificación		El resultado de la encuesta de producción y consumo se reporto en el mes de mayo.														
Observaciones																
		Porcentaje de toneladas cosechadas de alimento con la intervención del programa	PORCENTAJE	Estratégico Eficacia Anual ASCENDENTE	$(NTC/NTPI) * 100$ NTC = Numero de toneladas cosechadas en el año actual NPI = Numero de toneladas programadas en el año actual	ACUMULADO  CONSTANTE	Toneladas cosechadas  Toneladas de alimento programado	2,855.00  2,855.00	100.00	0.00  2,855.00	0.00	2,241.00  2,855.00	78.49	www.chihuahua.gob.mx/coepi http://transparencia.chihuahua.gob.mx/obligaciones.aspx	Se mantienen las condiciones de lluvia y ambientales en general, de acuerdo a ciclos anteriores y no existen emergencias climáticas.	
Justificación		El resultado de la encuesta de producción y consumo se reporto en el mes de mayo.														
Observaciones																
PROPOSITO	La población indígena de la región serrana cuenta con las condiciones adecuadas para el desarrollo tradicional de actividades agrícolas, pecuarias y de cuidado al medio ambiente	Porcentaje de localidades con población indígena apoyadas por el programa	PORCENTAJE	Estratégico Eficacia Anual ASCENDENTE	$(NLAP/NLPA) * 100$ NLAP = Numero de localidades apoyadas por el programa en el año actual NLPA = Numero de localidades programadas a ser apoyadas en el año actual	ACUMULADO  CONSTANTE	Localidades apoyadas  Localidades programadas	300.00  300.00	100.00	34.00  300.00	9.44	300.00  300.00	110.00	www.chihuahua.gob.mx/coepi http://transparencia.chihuahua.gob.mx/obligaciones.aspx	Se mantiene la demanda de apoyo del ejercicio anterior. Existe la organización en las comunidades para formar comités de trabajo. Se comprometen con el programa y las acciones a realizar	
Justificación																
Observaciones																

LV

**GOBIERNO DEL ESTADO DE CHIHUAHUA**  
**SEGUIMIENTO A LA MATRIZ DE INDICADORES PARA RESULTADOS**  
 Mes de Junio del 2021

124 - COMISION ESTATAL PARA LOS PUEBLOS INDIGENAS																
15034A1 - FOMENTO A LA PRODUCCION FAMILIAR INDIGENA EN LA REGION SERRANA																
Objetivos		Indicador							Meta			Avances del Indicador			Medio de Verificación	Supuestos
Nivel / Referencia	Resumen Narrativo	Nombre del Indicador / Descripción del Indicador	Método de Cálculo	Tipo / Dimensión / Frecuencia/Trazectoria	Fórmula / Variables de la Fórmula	Clasificación	Unidad de Medida	Valor Reprog.	Meta	Valor Logrado del mes	Av. Men.	Valor Logrado Acumulado	Av. Acu.			
		Porcentaje de familias indígenas beneficiadas con paquetes alimenticios, incentivos para el fomento a la producción, desarrollo comunitario y cuidado del medio ambiente	PORCENTAJE	Estratégico Eficacia Anual ASCENDENTE	(NFIBCI/NFIPCI)*100 NFIBCI = Número de familias indígenas beneficiadas en el año actual NFIPCI = Número de familias indígenas programadas en el año actual	ACUMULADO	Familias	10,251.00	100.00	2,834.00	15.24	10,102.00	52.49	www.chihuahua.gob.mx/coepl	Se mantiene la demanda de apoyo del ejercicio anterior. Existe la organización en las comunidades para formar comités de trabajo. Se comprometen con el programa y las acciones a realizar	
		Mide el porcentaje de familias indígenas beneficiadas con paquetes alimenticios, incentivos para el fomento a la producción, desarrollo comunitario y cuidado del medio ambiente, respecto a las familias indígenas programadas a beneficiar en el año actual														
Justificación :																
Observaciones :																
COMPONENTE C01	Apoyos para la producción agrícola entregados	Porcentaje de equipos para la producción agrícola entregados a la población indígena	PORCENTAJE	Estratégico Eficacia Anual ASCENDENTE	(NEPAEI/NEPAPI)*100 NEPAEI = Número de equipos para la producción agrícola entregados en el año actual NEPAPI = Número de equipos para la producción agrícola programados a entregar en el año actual	ACUMULADO	Equipo para producción agrícola entregados	900.00	100.00	0.00	0.00	0.00	0.00	www.chihuahua.gob.mx/coepl http://transparencia.chihuahua.gob.mx/obligaciones.aspx	Existe la organización en las comunidades para formar comités de trabajo. Se comprometen con el programa y las acciones a realizar.	
		Mide el porcentaje de equipos para la producción agrícola entregados, respecto a los equipos de producción agrícola programados a entregar en el año actual					Equipo para producción agrícola programados	900.00		900.00		900.00				
Justificación :																
Observaciones :																
ACTIVIDAD C0101	Organización e implementación de acciones para el intercambio de conocimientos y experiencias comunitarias agrícolas	Porcentaje de eventos para el intercambio de conocimientos y experiencias comunitarias agrícolas realizados	PORCENTAJE	Gestión Eficacia Anual ASCENDENTE	(NEICECAR/NEICECAPI)*100 NEICECAR = Número de eventos para el intercambio de conocimientos y experiencias comunitarias agrícolas realizados en el año actual NEICECAPI = Número de eventos para el intercambio de conocimientos y experiencias comunitarias agrícolas programados en el año actual	ACUMULADO	Eventos realizados	1.00	100.00	0.00	0.00	0.00	0.00	www.chihuahua.gob.mx/coepl http://transparencia.chihuahua.gob.mx/obligaciones.aspx	La población indígena se interesa en asistir a los eventos culturales	
		Mide el porcentaje de eventos para el intercambio de conocimientos y experiencias comunitarias agrícolas realizados, respecto a los eventos para el intercambio de conocimientos y experiencias comunitarias agrícolas programados en el año actual					Eventos programados	1.00		0.00		0.00				
Justificación :																
Observaciones :																

LU

GOBIERNO DEL ESTADO DE CHIHUAHUA  
SEGUIMIENTO A LA MATRIZ DE INDICADORES PARA RESULTADOS  
Mes de Junio del 2021

124 - COMISION ESTATAL PARA LOS PUEBLOS INDIGENAS															
15034A1 - FOMENTO A LA PRODUCCION FAMILIAR INDIGENA EN LA REGION SERRANA															
Objetivos		Indicador				Meta		Avances del indicador				Medio de Verificación		Supuestos	
Nivel / Referencia	Resumen Narrativo	Nombre del Indicador / Descripción del Indicador	Método de Cálculo	Tipo / Dimensión / Frecuencia / Trayectoria	Fórmula / Variables de la Fórmula	Clasificación	Unidad de Medida	Valor Reprog.	Meta	Valor Logrado del mes	Av. Men.	Valor Logrado Acumulado	Av. Acu.	Medio de Verificación	Supuestos
ACTIVIDAD C0102	Entrega de equipos y paquetes para la producción agrícola	Variación porcentual de familias beneficiadas con equipos y paquetes para la producción agrícola	VARIACION POR CENTUAL	Gestión Eficacia Anual ASCENDENTE	(NFBEPPAI/NFBEPPAI_1)*100 NFBEPPAI = Número de familias beneficiadas con equipos y paquetes para la producción agrícola en el año actual NFBEPPAI_1 = Número de familias beneficiadas con equipos y paquetes para la producción agrícola en el año anterior	ACUMULADO CONSTANTE	Familias beneficiadas Familias beneficiadas	800.00 900.00	0.00	0.00 900.00	0.00 0.00	0.00 900.00	0.00 0.00	www.chihuahua.gob.mx/coepi http://transparencia.chihuahua.gob.mx/obligaciones.aspx	La infraestructura carretera y de caminos cuenta con las condiciones adecuadas para llevar el apoyo a las comunidades y se encuentran libres de bloqueos y deslaves
Justificación : Observaciones :															
ACTIVIDAD C0103	Desarrollo de camas de composta como mejorador de suelo	Porcentaje de toneladas de composta elaboradas	PORCENTAJE	Gestión Eficacia Anual ASCENDENTE	(NTCEI/NTCPI)*100 NTCEI = Número de toneladas de composta elaboradas en el año actual NTCPI = Número de toneladas de composta programadas a elaborar en el año actual	ACUMULADO CONSTANTE	Toneladas de composta elaborada Toneladas de composta programadas	288.00 325.00	88.02	0.00 325.00	0.00 0.00	0.00 325.00	0.00 0.00	www.chihuahua.gob.mx/coepi http://transparencia.chihuahua.gob.mx/obligaciones.aspx	Existen los terrenos adecuados por parte de los productores para la instalación de las camas de composta, así como el acceso a los insumos para su desarrollo.
Justificación : Sin avance reportado. Observaciones :															
ACTIVIDAD C0104	Adquisición de equipos y paquetes para la producción agrícola	Porcentaje de equipos y paquetes para la producción agrícola adquiridos	PORCENTAJE	Gestión Eficacia Anual ASCENDENTE	(NEPPAI/NEPPAPI)*100 NEPPAI = Número de equipos y paquetes para la producción agrícola adquiridos en el año actual NEPPAPI = Número de equipos y paquetes para la producción agrícola programados a adquirir en el año actual	ACUMULADO CONSTANTE	Equipos y paquetes agrícolas adquiridos Equipos y paquetes agrícolas programados	900.00 900.00	100.00	101.00 900.00	21.22 0.00	191.00 900.00	21.22 0.00	www.chihuahua.gob.mx/coepi http://transparencia.chihuahua.gob.mx/obligaciones.aspx	Los proveedores cumplen con la demanda y calidad de los materiales en tiempo y forma para cumplir con el ciclo agrícola.
Justificación : Derivado de un retraso en la licitación y compra de equipos, se logró hasta este mes la adquisición de equipos de labranza. Observaciones :															
COMPONENTE C02	Servicios de capacitación y asistencia técnica implementados	Porcentaje de servicios de capacitación implementados en comunidades indígenas	PORCENTAJE	Estratégico Eficacia Anual ASCENDENTE	(NSCICI/NSCPCI)*100 NSCICI = Número de servicios de capacitación implementados en las comunidades en el año actual NSCPCI = Número de servicios de capacitación programados a implementar en las comunidades en el año actual	ACUMULADO CONSTANTE	Servicios de capacitación implementados Servicios de capacitación programados	570.00 570.00	100.00	20.00 570.00	4.50 0.00	218.00 570.00	38.25 0.00	www.chihuahua.gob.mx/coepi http://transparencia.chihuahua.gob.mx/obligaciones.aspx	El número mínimo de productores asisten a las reuniones de capacitación.

lv

**GOBIERNO DEL ESTADO DE CHIHUAHUA**  
**SEGUIMIENTO A LA MATRIZ DE INDICADORES PARA RESULTADOS**  
 Mes de Junio del 2021

124 COMISION ESTATAL PARA LOS PUEBLOS INDIGENAS															
150341 FOMENTO A LA PRODUCCION FAMILIAR INDIGENA EN LA REGION SERRANA															
Objetivo		Indicador					Meta		Avances del Indicador				Medio de Verificación		Supuestos
Nivel / Referencia	Resumen Narrativo	Nombre del Indicador / Descripción del Indicador	Método de Cálculo	Tipo / Dimensión / Frecuencia/Trazabilidad	Fórmula / Variables de la Fórmula	Clasificación	Unidad de Medida	Valor Reprgr.	Meta	Valor Logrado del mes	AV. Men.	Valor Logrado Acumulado	AV. Acu.	Medio de Verificación	Supuestos
<b>Justificación :</b>															
<b>Observaciones :</b>															
ACTIVIDAD C0201	Capacitación de comités de participación comunitaria	Porcentaje de comités de participación comunitaria capacitados	PORCENTAJE	Gestión Eficacia Anual ASCENDENTE	(NCPCC/NCPCCI)*100 NCPCCI = Número de comités de participación comunitaria capacitados en el año actual NCPCC = Número de comités de participación comunitaria programados a capacitar en el año actual	ACUMULADO	Comités	85.00	100.00	0.00	0.00	0.00	0.00	www.chihuahua.gob.mx/cocept/hip/transparencia.chihuahua.gob.mx/obligaciones.aspx	El número mínimo de productores asisten a las reuniones de capacitación.
		Mide el porcentaje de comités de participación comunitaria capacitados, respecto a los comités de participación comunitaria programados a capacitar en el año actual													
<b>Justificación :</b> Sin avance.															
<b>Observaciones :</b>															
ACTIVIDAD C0202	Integración de comités de participación comunitaria	Porcentaje de comités de participación comunitaria integrados en las comunidades	PORCENTAJE	Gestión Eficacia Anual ASCENDENTE	(NCPCCI/NCPCCI)*100 NCPCCI = Número de comités de participación comunitaria integrados en las comunidades en el año actual NCPCCI = Número de comités de participación comunitaria programados a integrar en las comunidades en el año actual	ACUMULADO	Comités Integrados	288.00	100.00	1.00	0.35	282.00	87.92	www.chihuahua.gob.mx/cocept/hip/transparencia.chihuahua.gob.mx/obligaciones.aspx	Los productores se organizan y cumplen con los requisitos del programa.
		Mide el porcentaje de comités de participación comunitaria integrados en las comunidades, respecto a los comités de participación comunitaria programados a integrar en las comunidades en el año actual													
<b>Justificación :</b> Se logro integrar un comité mas al programa.															
<b>Observaciones :</b>															
COMPONENTE C03	Alimento y semilla como incentivo para la producción y el desarrollo comunitario entregado	Porcentaje de paquetes de semilla de maíz y frijol para fomento a la producción y desarrollo comunitario entregados	PORCENTAJE	Estratégico Eficacia Anual ASCENDENTE	(NPSMFE/NPSMFPi)*100 NPSMFE = Número de paquetes de semilla de maíz y frijol entregados en el año actual NPSMFPi = Número de paquetes de semilla de maíz y frijol programados a entregar en el año actual	ACUMULADO	Paquetes de semilla de maíz y frijol entregados	3,928.00	100.00	2,201.00	56.03	2,945.00	74.97	www.chihuahua.gob.mx/cocept/hip/transparencia.chihuahua.gob.mx/obligaciones.aspx	La infraestructura carretera y de caminos cuenta con las condiciones adecuadas para llevar el alimento y semilla a las comunidades y se encuentran libres de bloqueos o deslaves
		Mide el porcentaje de paquetes de semilla de maíz y frijol para fomento a la producción y desarrollo comunitario programados a entregar en el año actual													
<b>Justificación :</b> Debido a un retraso en la adquisición en la semilla durante este mes fue posible la distribución en comunidades.															
<b>Observaciones :</b>															

LU

**GOBIERNO DEL ESTADO DE CHIHUAHUA**  
**SEGUIMIENTO A LA MATRIZ DE INDICADORES PARA RESULTADOS**  
 Mes de Junio del 2021

124 - COMISION ESTATAL PARA LOS PUEBLOS INDIGENAS															
15034A1 - FOMENTO A LA PRODUCCION FAMILIAR INDIGENA EN LA REGION SERRANA															
Objetivos		Indicador						Mesa				Avances del Indicador		Medio de Verificación	Supuestos
Nivel / Referencia	Resumen Narrativo	Nombre del Indicador / Descripción del Indicador	Método de Cálculo	Tipo / Dimensión / Frecuencia / Trayectoria	Fórmula / Variables de la Fórmula	Clasificación	Unidad de Medida	Valor Reprog.	Meta	Valor Logrado del mes	Av. Men.	Valor Logrado Acumulado	Av. Acu.		
		Porcentaje de toneladas de alimento entregadas para fomento a la producción y desarrollo comunitario	PORCENTAJE	Estratégico Calidad Anual ASCENDENTE	(NTAEVNTAPI)*100 NTAEI = Numero de toneladas de alimento entregadas en el año actual NTAPI = Numero de toneladas de alimento programadas a entregar en el año actual	ACUMULADO CONSTANTE	Tonelada Tonelada	1,800.00 1,800.00	100.00	255.88 1,800.00	14.22	755.40 1,800.00	41.97	www.chihuahua.gob.mx/coepl	La infraestructura carretera y de caminos cuenta con las condiciones adecuadas para llevar el alimento y semilla a las comunidades y se encuentran libres de bloques o deslaves
		Mide el porcentaje de toneladas de alimento entregadas para fomento a la producción y desarrollo comunitario, respecto a las toneladas de alimento programadas a entregar en el año actual													
Justificación :															
Observaciones :															
ACTIVIDAD C0301	Distribución de alimento y semilla como incentivo para la producción y el desarrollo comunitario	Porcentaje de Jornales generados en actividades comunitarias	PORCENTAJE	Gestión Eficacia Anual ASCENDENTE	(NJGACI/NJPACI)*100 NJGACI = Número de Jornales generados en actividades comunitarias en el año actual NJPACI = Número de Jornales programados a generar en actividades comunitarias en el año actual	ACUMULADO CONSTANTE	Jornales generados Jornales programados	33,187.00 33,187.00	100.00	5,740.50 33,187.00	17.30	17,407.50 33,187.00	52.45	www.chihuahua.gob.mx/coepl http://transparencia.chihuahua.gob.mx/obligaciones.aspx	La infraestructura carretera y de caminos cuenta con las condiciones adecuadas para llevar el alimento y semilla a las comunidades y se encuentran libres de bloques o deslaves.
		Mide el porcentaje de jornales generados en actividades comunitarias, respecto a los jornales programados a generar en actividades comunitarias en el año actual													
Justificación :															
Observaciones :															
		Porcentaje de paquetes de maíz y frijol para fomento a la producción entregados	PORCENTAJE	Gestión Eficacia Anual ASCENDENTE	(NPMFEI/NPMFPI)*100 NPMFEI = Número de paquetes de maíz y frijol entregados en el año actual NPMFPI = Número de paquetes de maíz y frijol programados a entregar en el año actual	ACUMULADO CONSTANTE	Paquetes de maíz y frijol entregados Paquetes de maíz y frijol programados	17,280.00 17,280.00	100.00	2,445.00 17,280.00	14.15	7,155.00 17,280.00	41.41	www.chihuahua.gob.mx/coepl http://transparencia.chihuahua.gob.mx/obligaciones.aspx	La infraestructura carretera y de caminos cuenta con las condiciones adecuadas para llevar el alimento y semilla a las comunidades y se encuentran libres de bloques o deslaves.
		Mide el porcentaje de paquetes de maíz y frijol para fomento a la producción programados a entregar en el año actual													
Justificación :															
Observaciones :															
		Porcentaje de paquetes de maíz y frijol para el desarrollo comunitario entregados	PORCENTAJE	Gestión Eficacia Anual ASCENDENTE	(NPMFEI/NPMFPI)*100 NPMFEI = Número de paquetes de maíz y frijol entregados en el año actual NPMFPI = Número de paquetes de maíz y frijol programados a entregar en el año actual	ACUMULADO CONSTANTE	Paquetes de maíz y frijol entregados Paquetes de maíz y frijol programados	27,720.00 27,720.00	100.00	3,827.00 27,720.00	13.81	11,605.00 27,720.00	41.87	www.chihuahua.gob.mx/coepl http://transparencia.chihuahua.gob.mx/obligaciones.aspx	La infraestructura carretera y de caminos cuenta con las condiciones adecuadas para llevar el alimento y semilla a las comunidades y se encuentran libres de bloques o deslaves.
		Mide el porcentaje de paquetes de maíz y frijol para desarrollo comunitario entregados, respecto a los paquetes de maíz y frijol para el desarrollo comunitario programados a entregar en el año actual													

**GOBIERNO DEL ESTADO DE CHIHUAHUA**  
**SEGUIMIENTO A LA MATRIZ DE INDICADORES PARA RESULTADOS**  
 Mes de Junio del 2021

124 - COMISION ESTATAL PARA LOS PUEBLOS INDIGENAS															
15034A1 - FOMENTO A LA PRODUCCION FAMILIAR INDIGENA EN LA REGION SERRANA															
Objetivos		Indicador					Meta		Avances del indicador				Medio de Verificación	Supuestos	
Nivel / Referencia	Resumen Narrativo	Nombre del Indicador / Descripción del Indicador	Método de Cálculo	Tipo / Dimensión / Frecuencia / Trayectoria	Fórmula / Variables de la Fórmula	Clasificación	Unidad de Medida	Valor Reprog.	Meta	Valor Logrado del mes	Av. Men.	Valor Logrado Acumulado	Av. Acu.		
<b>Justificación :</b>															
<b>Observaciones :</b>															
ACTIVIDAD C0302	Adquisición de alimento y semilla	Porcentaje de paquetes de maíz y frijol para fomento a la producción y desarrollo comunitario adquiridos	PORCENTAJE	Gestión Eficacia Anual DESCENDENTE	(NPMFAI/NPMFPI)*100 NPMFAI = Número de paquetes de maíz y frijol adquiridos en el año actual NPMFPI = Número de paquetes de maíz y frijol programados a adquirir en el año actual	ACUMULADO  CONSTANTE	Paquetes de alimento adquiridos  Paquetes de alimento programados	28,000.00  28,000.00	100.00  100.00	28,000.00  28,000.00	100.00  100.00	28,000.00  28,000.00	100.00  100.00	www.chihuahua.gob.mx/coepl , http://transparencia.chihuahua.gob.mx/obligaciones.aspx	Los proveedores cumplen con la demanda y calidad del alimento y semilla en tiempo y forma.
		Mide el porcentaje de paquetes de maíz y frijol para fomento a la producción y desarrollo comunitario adquiridos, respecto a los paquetes de maíz y frijol para fomento a la producción y desarrollo comunitario programados a adquirir en el año actual													
<b>Justificación :</b> Debido a un retraso en la licitación por cambio en los precios hasta este mes fue posible la adquisición.															
<b>Observaciones :</b>															
		Porcentaje de paquetes de semilla de maíz y frijol para fomento a la producción y desarrollo comunitario adquiridos	PORCENTAJE	Gestión Eficacia Anual ASCENDENTE	(NPSMFAI/NPSMFPPI)*100 NPSMFAI = Número de paquetes de semilla de maíz y frijol adquiridos en el año actual NPSMFPPI = Número de paquetes de semilla de maíz y frijol programados a adquirir en el año actual	ACUMULADO  CONSTANTE	Paquetes de semilla adquiridos  Paquetes de semilla programados	3,028.00  3,028.00	100.00  100.00	0.00  3,028.00	0.00  0.00	3,028.00  3,028.00	100.00  100.00	www.chihuahua.gob.mx/coepl , http://transparencia.chihuahua.gob.mx/obligaciones.aspx	Los proveedores cumplen con la demanda y calidad del alimento y semilla en tiempo y forma.
		Mide el porcentaje de paquetes de semilla de maíz y frijol para fomento a la producción y desarrollo comunitario adquiridos, respecto a los paquetes de semilla de maíz y frijol para fomento a la producción y desarrollo comunitario programados a adquirir en el año actual													
<b>Justificación :</b>															
<b>Observaciones :</b>															
COMPONENTE C04	Paquetes de animales de especies menores entregados	Porcentaje de paquetes de animales de especies menores entregados	PORCENTAJE	Estratégico Eficacia Anual ASCENDENTE	(NPAEME/NPAEMPI)*100 NPAEME = Número de paquetes de animales de especies menores entregados en el año actual NPAEMPI = Número de paquetes de animales de especies menores programados a entregar en el año actual	ACUMULADO  CONSTANTE	Paquetes de animales entregados  Paquetes de animales programados	600.00  600.00	100.00  100.00	0.00  600.00	0.00  0.00	0.00  600.00	0.00  0.00	www.chihuahua.gob.mx/coepl , http://transparencia.chihuahua.gob.mx/obligaciones.aspx	La infraestructura carretera y de caminos cuenta con las condiciones adecuadas para llevar los paquetes de animales a las comunidades, encontrándose libres de bloqueos o deslaves
		Mide el porcentaje de paquetes de animales de especies menores entregados, respecto a los paquetes de animales de especies menores programados a entregar en el año actual													

LV



**GOBIERNO DEL ESTADO DE CHIHUAHUA**  
**SEGUIMIENTO A LA MATRIZ DE INDICADORES PARA RESULTADOS**  
 Mes de Junio del 2021

124 COMISION ESTATAL PARA LOS PUEBLOS INDIGENAS															
15034A1 FOMENTO A LA PRODUCCION FAMILIAR INDIGENA EN LA REGION SERRANA															
Objetivo		Indicador					Meta		Avances del Indicador				Medio de Verificación	Supervisor	
Nivel/Referencia	Resumen Narrativo	Nombre del Indicador / Descripción del Indicador	Método de Cálculo	Tipo / Dimensión / Frecuencia / Trayectoria	Fórmula / Variables de la Fórmula	Clasificación	Unidad de Medida	Valor Reprog.	Meta	Valor Logrado del mes	Av. Mon.	Valor Logrado Acumulado	Av. Acu.	Verificación	Supervisor
		Porcentaje de campañas de sanidad animal implementadas	PORCENTAJE	Estrategia Eficacia Anual ASCENDENTE	(NCSA/NCSAPI)*100 NCSA/I = Numero de campañas de sanidad animal implementadas en el año actual NCSAPI = Numero de campañas de sanidad animal programadas a implementar en el año actual	ACUMULADO	Campañas implementadas	1.00	100.00	0.00	0.00	1.00	100.00	www.chihuahua.gob.mx/coepl http://transparencia.chihuahua.gob.mx/obligaciones.aspx	La infraestructura carretera y de caminos cuenta con las condiciones adecuadas para llevar los paquetes de animales a las comunidades, encontrándose libres de bloques o deslaves
		Mide porcentaje de campañas de sanidad animal implementadas, respecto a las campañas de sanidad animal programadas a implementar en el año actual				CONSTANTE	Campañas programadas	1.00		1.00		1.00			
Justificación : Debido a un retraso en la adquisición no ha sido posible entregar paquetes de animales.															
Observaciones :															
ACTIVIDAD C0401	Distribución de paquetes de animales de especies menores	Porcentaje de familias que continúan desarrollando la actividad productiva de especies menores	PORCENTAJE	Gestión Eficacia Anual ASCENDENTE	(NFCDAPI/NFBPP)*100 NFCDAPI = Número de familias que continúan desarrollando la actividad pecuaria en el año actual NFBPP = Número de familias beneficiadas con el paquete de especies menores del programa en el año actual	ACUMULADO	Familias que desarrollan actividades pecuarias	1,125.00	100.00	53.00	4.71	800.00	71.11	www.chihuahua.gob.mx/coepl http://transparencia.chihuahua.gob.mx/obligaciones.aspx	La infraestructura carretera y de caminos cuenta con las condiciones adecuadas para llevar los paquetes de animales a las comunidades.
		Mide el porcentaje de familias que continúan desarrollando la actividad productiva con animales de especies menores, respecto a las familias beneficiadas con paquetes de animales de especies menores del programa en el año actual				CONSTANTE	Familias beneficiadas	1,125.00		1,125.00		1,125.00			
Justificación : Durante este mes se reportaron 53 familias que continúan con el paquete de especies menores.															
Observaciones :															
		Porcentaje de familias que reciben paquetes de animales de especies menores	PORCENTAJE	Gestión Eficacia Anual ASCENDENTE	(NFRPAEM/NFPPAEM)*100 NFRPAEM = Número de familias que reciben paquetes de animales de especies menores en el año actual NFPPAEM = Número de familias programadas con paquetes de animales de especies menores en el año actual	ACUMULADO	Familias beneficiadas	600.00	100.00	0.00	0.00	0.00	0.00	www.chihuahua.gob.mx/coepl http://transparencia.chihuahua.gob.mx/obligaciones.aspx	La infraestructura carretera y de caminos cuenta con las condiciones adecuadas para llevar los paquetes de animales a las comunidades.
		Mide el porcentaje de familias que reciben paquetes de animales de especies menores, respecto a las familias programadas con paquetes de animales de especies menores en el año actual				CONSTANTE	Familias programadas	600.00		600.00		600.00			
Justificación : Debido a un retraso en la adquisición no ha sido posible entregar paquetes de animales.															
Observaciones :															

LV


**GOBIERNO DEL ESTADO DE CHIHUAHUA**  
**SEGUIMIENTO A LA MATRIZ DE INDICADORES PARA RESULTADOS**  
 Mes de Junio del 2021

124 - COMISION ESTATAL PARA LOS PUEBLOS INDIGENAS																	
14034A1 - FOMENTO A LA PRODUCCION FAMILIAR INDIGENA EN LA REGION SERRANA																	
Objetivos		Indicador						Meta				Avances del Indicador				Medio de Verificación	Supuestos
Nivel / Referencia	Resumen Narrativo	Nombre del Indicador / Descripción del Indicador	Método de Cálculo	Tipo / Dimensión / Frecuencia / Trayectoria	Fórmula / Variables de la Fórmula	Clasificación	Unidad de Medida	Valor Reprog.	% Meta	Valor Logrado del Mes	Av. Men.	Valor Logrado Acumulado	Av. Acu.				
ACTIVIDAD C0402	Campaña básica de sanidad animal implementada	Porcentaje de productores pecuarios indígenas atendidos con campaña de sanidad	PORCENTAJE	Gestión Eficacia Anual ASCENDENTE	(NPPIACS/NPPIPCSI)*100 NPPIACS = Número de productores pecuarios indígenas atendidos con campaña de sanidad en el año actual NPPIPCSI = Número de familias beneficiadas con el paquete de especies menores del programa en el año actual	ACUMULADO  CONSTANTE	Productores pecuarios atendidos  Productores pecuarios programados	350.00  350.00	100.00  	88.00  350.00	27.43  	212.00  350.00	60.57  	www.chihuahua.gob.mx/coepl, http://transparencia.chihuahua.gob.mx/obligaciones.aspx	Existen productores pecuarios que solicitan ser incluidos en la campaña básica de sanidad.		
Justificación : Observaciones :																	
ACTIVIDAD C0403	Adquisición de paquetes de animales de especies menores	Porcentaje de paquetes de animales de especies menores adquiridos	PORCENTAJE	Gestión Eficacia Anual ASCENDENTE	(NPAEMAN/NPAEMPI)*100 NPAEMAN = Número de paquetes de animales de especies menores adquiridos en el año actual NPAEMPI = Número de paquetes de animales de especies menores programados a adquirir en el año actual	ACUMULADO  CONSTANTE	Paquetes de alimento adquiridos  Paquetes de animales programados	600.00  600.00	100.00  	402.00  600.00	77.00  	402.00  600.00	77.00  	www.chihuahua.gob.mx/coepl, http://transparencia.chihuahua.gob.mx/obligaciones.aspx	Los proveedores cumplen con la demanda y las especificaciones de los animales en tiempo y forma.		
Justificación : La licitación para adquirir el incentivo sufrió un retraso por el cambio de precios. Observaciones :																	
COMPONENTE C05	Actividades para el cuidado del medio ambiente implementadas	Porcentaje de equipos para el cuidado del medio ambiente entregados	PORCENTAJE	Estratégico Eficacia Anual ASCENDENTE	(NECMAE/NECMAPI)*100 NECMAE = Número de equipos para el cuidado del medio ambiente entregados en el año actual NECMAPI = Número de equipos para el cuidado del medio ambiente programados a entregar en el año actual	ACUMULADO  CONSTANTE	Equipos para el cuidado del medio ambiente entregados  Equipos para el cuidado del medio ambiente programados	60.00  60.00	100.00  	0.00  60.00	0.00  	0.00  60.00	0.00  	www.chihuahua.gob.mx/coepl, http://transparencia.chihuahua.gob.mx/obligaciones.aspx	Las condiciones climáticas y de la región son las mínimas adecuadas para realizar los trabajos.		
Justificación : Derivado de una reducción presupuestal que solicitó la Secretaría de Hacienda, esta actividad se quedó sin recurso por lo que la licitación para adquisición de equipos para cuidado del medio ambiente fue cancelada y no será posible lograr las metas programadas. Observaciones :																	

LV

**GOBIERNO DEL ESTADO DE CHIHUAHUA**  
**SEGUIMIENTO A LA MATRIZ DE INDICADORES PARA RESULTADOS**  
 Mes de Junio del 2021

124 - COMISION ESTATAL PARA LOS PUEBLOS INDIGENAS															
15034A1 - FOMENTO A LA PRODUCCION FAMILIAR INDIGENA EN LA REGION SERRANA															
Objetivos		Indicador					Meta		Avances del Indicador				Medio de Verificación	Supuestos	
Nivel / Referencia	Resumen Narrativo	Nombre del Indicador / Descripción del Indicador	Método de Cálculo	Tipo / Dimensión / Frecuencia / Trayectoria	Fórmula / Variables de la Fórmula	Clasificación	Unidad de Medida	Valor Reprog.	Meta	Valor Logrado del mes	Av. Men.	Valor Logrado Acumulado	Av. Acu.	Medio de Verificación	Supuestos
ACTIVIDAD C0501	Proyectos de desarrollo de plántula, reforestación y brigadas contra incendios	Porcentaje de actividades realizadas para el cuidado del medio ambiente, con obras y trabajos de conservación y brigadas contra incendios en comunidades indígenas	PORCENTAJE	Gestión Eficacia Anual ASCENDENTE	(NACMAR/NACMAPi)*100 NACMAR = Numero de actividades para el cuidado del medio ambiente realizadas en el año actual NACMAPi = Numero de actividades para el cuidado del medio ambiente programadas a realizar en el año actual	ACUMULADO  CONSTANTE	Actividades para el cuidado del medio ambiente realizadas  Actividades para el cuidado del medio ambiente programadas	80.00	100.00	0.00	0.00	0.00	0.00	www.chihuahua.gob.mx/coepl http://transparencia.chihuahua.gob.mx/cbilgaciones.aspx	Las personas se comprometen con el proyecto y las acciones a realizar.
Justificación : Derivado de una reducción presupuestal que solicitó la Secretaría de Hacienda, esta actividad se quedó sin recurso por lo que la licitación para adquisición de equipos para cuidado del medio ambiente fue cancelada y no será posible lograr las metas programadas.															
Observaciones :															
ACTIVIDAD C0502	Adquisición y distribución de equipo para el cuidado del medio ambiente	Porcentaje de equipos para el cuidado del medio ambiente adquiridos	PORCENTAJE	Gestión Eficacia Anual ASCENDENTE	(NECMAI/NECMAPI)*100 NECMAI = Número de equipos para el cuidado del medio ambiente adquiridos en el año actual NECMAPI = Número de equipos para el cuidado del medio ambiente programados a adquirir en el año actual	ACUMULADO  CONSTANTE	Equipos para el cuidado del medio ambiente adquiridos  Equipos para el cuidado del medio ambiente programados	00.00	100.00	0.00	0.00	0.00	0.00	www.chihuahua.gob.mx/coepl http://transparencia.chihuahua.gob.mx/cbilgaciones.aspx	Los proveedores cumplen con la demanda y especificaciones de materiales necesarios en tiempo y forma.
Justificación :															
Observaciones :															



**GOBIERNO DEL ESTADO DE CHIHUAHUA**  
**SEGUIMIENTO A LA MATRIZ DE INDICADORES PARA RESULTADOS**  
 Mes de Junio del 2021

124 COMISION ESTATAL PARA LOS PUEBLOS INDIGENAS															
15034A1 FOMENTO A LA PRODUCCION FAMILIAR INDIGENA EN LA REGION SERRANA															
Objetivos		Indicador					Meta		Avances del indicador				Medio de Verificación	Supuestos	
Nivel / Referencia	Resumen Narrativo	Nombre del Indicador / Descripción del indicador	Método de Cálculo	Tipo / Dimensión / Frecuencia / Trayectoria	Fórmula / Variables de la Fórmula	Clasificación	Unidad de Medida	Valor Reprog.	Meta	Valor Logrado del mes	Av. Men.	Valor Logrado Acumulado	Av. Acu.		
Justificación :															
Observaciones :															
COMPONENTE C00	Incentivos económicos para el bienestar comunitario otorgados	Porcentaje de incentivos económicos para el bienestar de las comunidades indígenas otorgados	PORCENTAJE	Estratégico Eficacia Anual ASCENDENTE	(NIEOBCH/NIEPBCII)*100 NIEOBCH = Número de incentivos económicos otorgados para el bienestar de las comunidades indígenas en el año actual NIEPBCII = Número de incentivos económicos programados a otorgar para el bienestar de las comunidades indígenas en el año actual	ACUMULADO  CONSTANTE	Incentivos económicos otorgados  Incentivos económicos programados	870.00  870.00	100.00  876.00	84.00  876.00	9.59  876.00	410.00  876.00	40.80  876.00	www.chihuahua.gob.mx/coepl http://transparencia.chihuahua.gob.mx/obligaciones.aspx	Las personas desarrollan acciones para el bienestar comunitario, a cambio de incentivos.
Justificación :															
Observaciones :															
ACTIVIDAD C0601	Entrega de becas a colaboradores	Porcentaje de becas entregadas a colaboradores	PORCENTAJE	Estratégico Eficacia Anual ASCENDENTE	(NBQCP/NBPCPI)*100 NBQCP = Número de becas otorgadas a los colaboradores del programa en el año actual NBPCPI = Número de becas programadas a otorgar a los colaboradores del programa en el año actual	ACUMULADO  CONSTANTE	Becas  Becas	870.00  870.00	100.00  870.00	84.00  870.00	9.59  870.00	410.00  870.00	40.80  870.00	www.chihuahua.gob.mx/coepl http://transparencia.chihuahua.gob.mx/obligaciones.aspx	Las personas cumplen con los requisitos establecidos para participar en los incentivos que ofrece el programa.
Justificación :															
Observaciones :															
ACTIVIDAD C0602	Integración de asesores de campo a la estrategia del programa	Porcentaje de acciones realizadas por los asesores de campo, para el fortalecimiento del programa.	PORCENTAJE	Gestión Eficacia Anual ASCENDENTE	(NARAP/NAPAPI)*100 NARAP = Número de acciones realizadas por los asesores de campo en el año actual NAPAPI = Número de acciones programadas a realizar por los asesores de campo en el año actual	ACUMULADO  CONSTANTE	Acciones realizadas  Acciones programadas	2,249.00  2,249.00	100.00  2,249.00	11.00  2,249.00	0.49  2,249.00	587.00  2,249.00	28.10  2,249.00	www.chihuahua.gob.mx/coepl http://transparencia.chihuahua.gob.mx/obligaciones.aspx	Las personas manifiestan su interés en participar voluntariamente en trabajos y acciones para el bienestar de la comunidad.
Justificación :															
Observaciones :															

LV

**GOBIERNO DEL ESTADO DE CHIHUAHUA**  
**SEGUIMIENTO A LA MATRIZ DE INDICADORES PARA RESULTADOS**  
 Mes de Junio del 2021


124.- COMISION ESTATAL PARA LOS PUEBLOS INDIGENAS															
15034A1 - FOMENTO A LA PRODUCCION FAMILIAR INDIGENA EN LA REGION SERRANA															
Objetivos		Indicador						Meta		Avances del indicador				Medio de Verificación	Supuesto
Nivel / Referencia	Resumen Narrativo	Nombre del Indicador / Descripción del Indicador	Método de Cálculo	Tipo / Dimensión / Frecuencia / Trayectoria	Fórmula / Variables de la Fórmula	Clasificación	Unidad de Medida	Valor Reprog.	Meta	Valor Logrado del mes	Av. Men.	Valor Logrado Acumulado	Av. Acu.		
COMPONENTE C07	Apoyos de infraestructura social entregados en comunidades con población indígena	Porcentaje de apoyos de infraestructura social entregados en comunidades con población indígena	PORCENTAJE	Estratégico Eficacia Anual ASCENDENTE	(NAISECPH/NAISPCPH)*100 NAISECPH = Número de apoyos de infraestructura social entregados en comunidades con población indígena en el año actual NAISPCPH = Número de apoyos de infraestructura social programados a entregar en comunidades con población indígena en el año actual	ACUMULADO  CONSTANTE	Apoyos de infraestructura social entregados Apoyos de infraestructura social programados	750.00	1,680.07	0.00	0.00	0.00	0.00	www.chihuahua.gob.mx/coepl http://transparencia.chihuahua.gob.mx/biligaciones.aspx	Los recursos del Fondo de Infraestructura Social para Entidades son aprobados. La infraestructura carretera y de caminos cuenta con las condiciones adecuadas para llevar los apoyos a las comunidades, encontrándose libros de bloques o destaves
Justificación : Sin avance por un desfase en la adquisición de materiales derivado de cambios en los precios de los materiales.															
Observaciones :															
ACTIVIDAD C0701	Distribución de equipo y materiales en la zona rural	Porcentaje de entregas de lotes de materiales realizadas en localidades	PORCENTAJE	Gestión Eficacia Anual ASCENDENTE	(NLMEI/NLMPLI)*100 NLMEI = Número de lotes de materiales entregados en localidades en el año actual NLMPLI = Número de lotes de materiales programados a entregar en localidades en el año actual	ACUMULADO  CONSTANTE	Localidades  Localidades	84.00	100.00	0.00	0.00	0.00	0.00	www.chihuahua.gob.mx/coepl http://transparencia.chihuahua.gob.mx/biligaciones.aspx	La infraestructura carretera y de caminos cuenta con las condiciones adecuadas para llevar el apoyo a las comunidades.
Justificación : Sin avance por un desfase en la adquisición de materiales derivado de cambios en los precios de los materiales.															
Observaciones :															
ACTIVIDAD C0702	Integración de expedientes técnicos	Porcentaje de expedientes técnicos elaborados para solicitar el recurso de aprobación	PORCENTAJE	Gestión Eficacia Anual ASCENDENTE	(NETESR/NETPSR)*100 NETESR = Número de expedientes técnicos elaborados para solicitar el recurso en el año actual NETPSR = Número de expedientes técnicos programados a elaborar para solicitar el recurso en el año actual	ACUMULADO  CONSTANTE	Expedientes Técnicos Elaborados Expedientes Técnicos Programados	15.00	100.00	13.00	88.07	13.00	88.07	www.chihuahua.gob.mx/coepl http://transparencia.chihuahua.gob.mx/biligaciones.aspx	Existe demanda de infraestructura social por parte de las comunidades.
Justificación : El avance en la meta corresponde a expedientes técnicos elaborados en meses anteriores.															
Observaciones :															

LU

**GOBIERNO DEL ESTADO DE CHIHUAHUA**  
**SEGUIMIENTO A LA MATRIZ DE INDICADORES PARA RESULTADOS**  
 Mes de Junio del 2021


124 COMISION ESTATAL PARA LOS PUEBLOS INDIGENAS														
15034A1 FOMENTO A LA PRODUCCION FAMILIAR INDIGENA EN LA REGION SERRANA														
Objetivos		Indicador			Meta		Avances del Indicador				Medio de Verificación		Supuestos	
Nivel / Referencia	Resumen Narrativo	Nombre del Indicador / Descripción del indicador	Método de Cálculo	Tipo / Dimensión / Frecuencia / Trayectoria	Fórmula / Variables de la Fórmula	Cualificación	Unidad de Medida	Valor Reprog.	Meta	Valor Logrado del mes	Av. Mens.	Valor Logrado Acumulado	Av. Acu.	

Responsable del Programa

  
 Lic. Miguel Espinoza Frausto  
 Jefe De Departamento De Planeación Programación Y Seguimiento

  
 C. Luis Octavio Hilar Rivera  
 Director De Operación Regional

Responsable del Ente Público

  
 C. María Teresa Guerrero Olivares  
 Titular De La Comisión Estatal Para Los Pueblos Indígenas

LV