

GOBIERNO DEL ESTADO DE CHIHUAHUA
SEGUIMIENTO A LA MATRIZ DE INDICADORES PARA RESULTADOS
 Mes de Marzo del 2021

Ente Público	COMISION ESTADALE PARA LOS PUEBLOS INDIGENAS
Programa Presupuestario	SD35A1 - ATENCION A LA POBLACION INDIGENA DEL ESTADO DE CHIHUAHUA
Definición del Programa	Impulsar y coadyuvar al bienestar de la población indígena del estado de Chihuahua, mediante apoyos y servicios, en atención a sus demandas prioritarias.
Problema que aborda el Programa	1753 - La población indígena de la región serrana y urbana del Estado de Chihuahua presenta vulnerabilidad y pobreza por las brechas de desigualdad y oportunidades.

POBLACIONES						
REFERENCIA	Tipo	Descripción	Unidad de Medida Población	Total	Mujeres	Hombres
		Población Indígena	Población Indígena	139,174	70,257	68,917
NO AFECTADA		Población Indígena	Población Indígena	114,010	57,007	50,340
POTENCIAL (AFECTADA)		Población Indígena	Población Indígena	25,158	12,500	12,500
OBJETIVO		Población Indígena del estado de Chihuahua	Población Indígena del estado de Chihuahua	18,520	8,478	9,040
POSTERGADA		Población Indígena	Población Indígena	6,032	3,114	3,618
ATENDIDA		Población Indígena del estado de Chihuahua	Población Indígena del estado de Chihuahua	2,130	1,284	852

ALINEACION A INSTRUMENTOS DE PLANEACION ESTRATEGICA

Eje rector - Tema - Eje Transversal	E101T2 - DESARROLLO HUMANO Y SOCIAL - DESARROLLO SOCIAL - DERECHOS HUMANOS E INCLUSIÓN SOCIAL
OBJETIVO	Objetivos De Desarrollo Sostenible OD01 - Poner fin a la pobreza en todas sus formas en todo el mundo
TEMA	Plan Nacional De Desarrollo E201 - Construir un país con bienestar
OBJETIVO	Plan Estatal De Desarrollo E1--01 - Mejorar las condiciones inmediatas de vida de la población en situación de vulnerabilidad y pobreza.
OBJETIVO	Programas De Mediano Plazo PS01020001 - Promover, impulsar y coadyuvar en la entrega de bienes y/o servicios en beneficio de la población indígena, en atención a sus necesidades prioritarias de apoyo.

PRESUPUESTO DEL PROGRAMA									
Mensual					Acumulado				
Autorizado	Modificado	Gasto	% de gasto / modificado		Autorizado	Modificado	Gasto	% de gasto / modificado	
17,139,350.20	10,024,133.57	1,460,784.41	9.15		17,139,350.20	10,024,133.57	2,028,558.00	10.10	

INDICADORES DEL PROGRAMA				
Indicadores con avance programado en el periodo			Total de indicadores en el año	
27	0.87	3	1	30
Indicadores con avance	Promedio de avance de los indicadores en el periodo	Indicadores sin avance	Indicadores sin avance - Con justificación	Promedio de avance de los indicadores Acumulado
27	0.87	3	1	0.80

Handwritten signature/initials

GOBIERNO DEL ESTADO DE CHIHUAHUA
SEGUIMIENTO A LA MATRIZ DE INDICADORES PARA RESULTADOS
 Mes de Marzo del 2021

Ente Público		12A - COMISIÓN ESTATAL PARA LOS PUEBLOS INDÍGENAS						
Programa presupuestario		1S035A1 - ATENCIÓN A LA POBLACIÓN INDÍGENA DEL ESTADO DE CHIHUAHUA						
Definición del Programa		Impulsar y coadyuvar al bienestar de la población indígena del estado de Chihuahua, mediante apoyos y servicios, en atención a sus demandas prioritarias.						
Problema que atiende el Programa		1763 - La población indígena de la región serrana y urbana del Estado de Chihuahua presenta vulnerabilidad y pobreza por las brechas de desigualdad y oportunidades.						
FUENTES DE FINANCIAMIENTO								
Clave	Descripción	Origen	Interrelaciones	Porcentaje	Autorizado	Modificado	Gasto	Variación
1110121	RECURSOS DEL ESTADO 2021	RECURSOS FISCALES CHIHUAHUA	1S035A1 - ATENCIÓN A LA POBLACIÓN INDÍGENA DEL ESTADO DE CHIHUAHUA	88.28%	11,704,204.81	10,632,087.23	1,469,878.84	0,102,207.39
1521021	FONDO GENERAL DE PARTICIPACIONES 2021	RECURSOS FEDERALES CHIHUAHUA	1S035A1 - ATENCIÓN A LA POBLACIÓN INDÍGENA DEL ESTADO DE CHIHUAHUA	31.71%	5,435,091.48	5,392,046.34	1,158,076.82	4,233,307.52
Total de presupuesto				100.00%	17,139,350.29	16,024,133.57	2,628,958.66	1,131,574.91

LV 

GOBIERNO DEL ESTADO DE CHIHUAHUA
SEGUIMIENTO A LA MATRIZ DE INDICADORES PARA RESULTADOS
 Mes de Marzo del 2021

124 - COMISION ESTATAL PARA LOS PUEBLOS INDIGENAS																	
15035A1 - ATENCION A LA POBLACION INDIGENA DEL ESTADO DE CHIHUAHUA																	
Nivel / Referencia	Objetivos	Resumen Narrativo	Nombre del Indicador / Descripción del Indicador	Método de Cálculo	Tipo / Dimensión / Frecuencia/Tendencia	Fórmula / Variables de la Fórmula	Calificación	Unidad de Medida	Método				Avances del Indicador			Medio de Verificación	Supuestos
									Valor Reprog.	Méto	Valor Logrado del Mes	Av. Men.	Valor Logrado Acumulado	Av. Acu.			
FIN	Contribuir a mejorar las condiciones inmediatas de vida de la población indígena en situación de vulnerabilidad y pobreza mediante apoyos y servicios que fortalezcan su bienestar		Porcentaje de apoyos entregados	PORCENTAJE	Estratégico Eficacia Anual ASCENDENTE	(AEI/ASAI)*100 AEI = Apoyos Entregados ASAI = Apoyos Solicitados	ACUMULADO CONSTANTE	Apoyos entregados Apoyos solicitados	11,779.00	100.00	1,088.00	9.22	2,428.00	20.81	www.chihuahua.gob.mx/coepl http://transparencia.chihuahua.gob.mx/biligaciones.aspx	La demanda de apoyos mantiene un comportamiento similar al de ejercicios anteriores.	
									11,779.00		11,779.00		11,779.00				
Justificación :																	
Observaciones :																	
PROPOSITO	La población indígena en el Estado de Chihuahua recibe apoyos y servicios que coadyuvan a mejorar su bienestar		Porcentaje de personas indígenas atendidas con apoyos y servicios que mejoran su bienestar	PORCENTAJE	Estratégico Eficacia Anual ASCENDENTE	(PIA/PIISA)*100 PIA = Personas indígenas atendidas PIISA = Personas indígenas que solicitaron el apoyo	ACUMULADO CONSTANTE	Personas atendidas Personas programadas	11,404.00	100.00	948.00	8.25	2,130.00	18.03	www.chihuahua.gob.mx/coepl	La población indígena solicita los apoyos y servicios que brinda el programa.	
									11,404.00		11,404.00		11,404.00				
Justificación :																	
Observaciones :																	
			Porcentaje de mujeres indígenas beneficiadas con apoyos y servicios para mejorar su bienestar	PORCENTAJE	Estratégico Eficacia Anual ASCENDENTE	(NMIBAS/NPIBI)*100 NMIBAS = Mujeres indígenas beneficiadas con apoyos y servicios en el año actual NPIBI = Personas indígenas beneficiadas con apoyos y servicios en el año actual	ACUMULADO CONSTANTE	Mujeres beneficiadas Personas beneficiadas	5,850.00	31.63	565.00	3.05	1,284.00	0.93	www.chihuahua.gob.mx/coepl	La población indígena solicita los apoyos y servicios que brinda el programa.	
									18,526.00		18,526.00		18,526.00				
Justificación :																	
Observaciones :																	
COMPONENTE C01	Servicios de hospedaje y alimentación brindados en la estancia temporal		Variación porcentual de los servicios de estancia con hospedaje y alimentación brindados a personas indígenas en la estancia temporal	VARIACION_PORCENTUAL	Estratégico Eficacia Anual ASCENDENTE	((NSEBPI/NSEPI)-1)*100 NSEBPI = Numero de servicios de estancia brindados a personas indígenas, en el año actual NSEPI = Numero de servicios de estancia para personas indígenas, brindados en el año anterior	ACUMULADO CONSTANTE	Servicios de estancia brindados Servicios de estancia brindados	1,300.00	-100.00	83.00	-100.03	212.00	-100.84	www.chihuahua.gob.mx/coepl www.chihuahua.gob.mx/coepl	La población indígena acude a la estancia temporal a solicitar el servicio.	
									1,300.00		1,300.00		1,300.00				

LV

GOBIERNO DEL ESTADO DE CHIHUAHUA
SEGUIMIENTO A LA MATRIZ DE INDICADORES PARA RESULTADOS
 Mes de Marzo del 2021

COMISION ESTATAL PARA LOS PUEBLOS INDIGENAS															
15035A1 ATENCION A LA POBLACION INDIGENA DEL ESTADO DE CHIHUAHUA															
Objetivos		Indicador				Meta		Avances del Indicador				Medio de Verificación		Subtítulos	
Nivel / Referencia	Resumen Narrativo	Nombre del Indicador / Descripción del Indicador	Método de Cálculo	Tipo / Dimensión / Frecuencia / Trayectoria	Fórmula / Variables de la Fórmula	Cualificación	Unidad de Medida	Valor Reportado	Meta	Valor Logrado del mes	Av. Men	Valor Logrado Acumulado	Av. Acu.	Medio de Verificación	Subtítulos

Justificación :															
Observaciones :															
		Variación porcentual de los servicios de comedor (únicamente alimentación) brindados a personas indígenas en la estancia temporal Mide la variación porcentual de los servicios de comedor (únicamente alimentación) brindados a personas indígenas en la estancia temporal, respecto a los servicios de comedor (únicamente alimentación) para personas indígenas brindados en la estancia temporal en el año anterior	VARIACION_POR CENTUAL	Estratégico Eficacia Anual ASCENDENTE	$((NSCDPI/NSCPPIDAAI-1)*100$ NSCDPI = Número de servicios de comedor brindados a personas indígenas en el año actual NSCPPIDAAI = Número de servicios de comedor para personas indígenas brindados en el año anterior	ACUMULADO CONSTANTE	Servicios de comedor brindados Servicios de comedor brindados	40.00 40.00	-100.00 40.00	2.00 40.00	-195.00 40.00	0.00 40.00	-185.00 40.00	www.chihuahua.gob.mx/coepl	La población indígena acude a la estancia temporal a solicitar el servicio.
Justificación :															
Observaciones :															

	ACTIVIDAD C0101	Pago de servicios y mantenimiento del inmueble	Porcentaje de pagos de servicios realizados para el mantenimiento del inmueble de la estancia temporal	PORCENTAJE	Gestión Eficiencia Anual ASCENDENTE	$(NPSRMET1/NPSPMET1)*100$ NPSRMET1 = Número de pagos de servicios realizados para el mantenimiento de la estancia temporal, en el año actual NPSPMET1 = Número de pagos de servicios programados para el mantenimiento de la estancia temporal, en el año actual	ACUMULADO CONSTANTE	Pagos realizados Pagos programados	12.00 12.00	100.00 12.00	1.00 12.00	8.33 12.00	3.00 12.00	25.00 12.00	www.chihuahua.gob.mx/coepl	Se mantienen las formas de pago de los servicios de manera regular.
Justificación :																
Observaciones :																

LU

GOBIERNO DEL ESTADO DE CHIHUAHUA
SEGUIMIENTO A LA MATRIZ DE INDICADORES PARA RESULTADOS
 Mes de Marzo del 2021

124 - COMISION ESTATAL PARA LOS PUEBLOS INDIGENAS															
15035A1 - ATENCION A LA POBLACION INDIGENA DEL ESTADO DE CHIHUAHUA															
Objetivos		Indicador					Meta		Avances del Indicador				Medio de Verificación		Supuestos
Nivel / Referencia	Resumen Narrativo	Nombre del Indicador / Descripción del Indicador	Método de Cálculo	Tipo / Dimensión / Frecuencia/Trazectoria	Fórmula / Variables de la Fórmula	Clasificación	Unidad de Medida	Valor Programado	Meta	Valor Logrado del mes	Av. Men.	Valor Logrado Acumulado	Av. Acu.	Medio de Verificación	Supuestos
ACTIVIDAD C0102	Adquisición de Insumos para brindar hospedaje y alimentación	Porcentaje de adquisiciones de insumos realizadas para brindar hospedaje y alimentación en la estancia temporal	PORCENTAJE	Gestión Economía Anual ASCENDENTE	$(NAURIAETI + NAIPHETI) * 100$ NAURIAETI = Número adquisiciones de insumos realizadas para brindar hospedaje y alimentación en la estancia temporal en el año actual NAIPHETI = Número de adquisiciones de insumos programadas para brindar hospedaje y alimentación en la estancia temporal en el año actual	ACUMULADO	Adquisiciones realizadas	48.00	100.00	4.00	8.33	4.00	8.33	www.chihuahua.gob.mx/coepl	El proveedor cumple con la demanda y calidad de los insumos en tiempo forma.
		Mide el porcentaje de adquisiciones de insumos realizadas para brindar hospedaje y alimentación en la estancia temporal, respecto a las adquisiciones de insumos programadas para brindar hospedaje y alimentación en la estancia temporal en el año actual				CONSTANTE	Adquisiciones programadas	48.00		48.00		48.00			
Justificación :															
Observaciones :															
ACTIVIDAD C0103	Atención a las personas solicitantes del servicio	Porcentaje de solicitantes del servicio atendidos en la estancia temporal	PORCENTAJE	Gestión Eficiencia Anual ASCENDENTE	$(NSSAETI + NSSPETI) * 100$ NSSAETI = Número de solicitantes del servicio atendidos en la estancia temporal en el año actual NSSPETI = Número de solicitudes del servicio recibidas para atender en la estancia temporal en el año actual	ACUMULADO	Solicitudes atendidas	1,275.00	100.00	94.00	7.37	213.00	16.71	www.chihuahua.gob.mx/coepl	La población indígena acude a la estancia temporal a solicitar el servicio.
		Mide el porcentaje de solicitantes del servicio atendidos en la estancia temporal, respecto a los solicitantes del servicio programados a atender en la estancia temporal en el año actual				CONSTANTE	Solicitudes recibidas	1,275.00		1,275.00		1,275.00			
Justificación :															
Observaciones :															
COMPONENTE C02	Servicios funerarios y de traslado de difuntos otorgados	Porcentaje de servicios funerarios otorgados a la población indígena	PORCENTAJE	Estratégico Eficacia Anual ASCENDENTE	$(NSFOPIT + NSFSPIT) * 100$ NSFOPIT = Número de servicios funerarios otorgados a la población indígena en el año actual NSFSPIT = Número de servicios funerarios solicitados por la población indígena en el año actual	ACUMULADO	Servicios funerarios otorgados	075.00	100.00	71.00	10.52	169.00	25.04	www.chihuahua.gob.mx/coepl	Los proveedores cuentan con la capacidad y facilidades para brindar el servicio. Existen las condiciones de diversas asociaciones y empresas para brindar apoyo y servicios funerarios
		Mide el porcentaje de servicios funerarios otorgados a la población indígena, respecto a los servicios funerarios solicitados por la población indígena en el año actual				CONSTANTE	Servicios funerarios solicitados	075.00		075.00		075.00			
Justificación :															
Observaciones :															

Handwritten signatures and initials.

GOBIERNO DEL ESTADO DE CHIHUAHUA
SEGUIMIENTO A LA MATRIZ DE INDICADORES PARA RESULTADOS
 Mes de Marzo del 2021

124 / COMISION ESTATAL PARA LOS PUEBLOS INDIGENAS															
19035A1 - ATENCION A LA POBLACION INDIGENA DEL ESTADO DE CHIHUAHUA															
Nivel / Referencia	Objetivos	Resumen Narrativo	Indicador				Meta		Avances del Indicador			Medio de Verificación	Supuesto		
			Nombre del Indicador / Descripción del Indicador	Método de Cálculo	Tipo / Dimensión / Frecuencia/Trayectoria	Fórmula / Variables de la Fórmula	Clasificación	Unidad de Medida	Valor Reporte	Meta	Valor Logrado del mes			Av. Men.	Valor Logrado Acumulado
ACTIVIDAD C0201	Servicios funerarios y traslado de difuntos		Porcentaje de servicios funerarios pagados en beneficio de familias indígenas	PORCENTAJE	Gestión Eficacia Anual ASCENDENTE	(NSFPDFI/(NSFSDFI))*100 NSFPDFI = Número de servicios funerarios pagados en beneficio de familias indígenas en el año actual NSFSDFI = Número de servicios funerarios solicitados en beneficio de familias indígenas en el año actual	ACUMULADO	480.00	80.00	53.00	8.83	124.00	20.87	www.chihuahua.gob.mx/coepi	Los proveedores cuentan con la capacidad y facultades para brindar el servicio y las condiciones de las vías de comunicación se encuentran en buenas condiciones
			Mide el porcentaje de servicios funerarios pagados en beneficio de familias indígenas, respecto a los servicios funerarios solicitados en beneficio de las familias indígenas en el año actual			CONSTANTE	600.00			600.00		600.00			
Justificación :															
Observaciones :															
ACTIVIDAD C0202	Gestión de servicios funerarios y traslado de difuntos		Porcentaje de servicios funerarios gestionados ante otras instancias en beneficio de familias indígenas	PORCENTAJE	Gestión Eficacia Anual ASCENDENTE	(NSFGIBFI/(NSFSDFI))*100 NSFGIBFI = Número de servicios funerarios gestionados ante otras instancias en beneficio de familias indígenas en el año actual NSFSDFI = Número de servicios funerarios solicitados por familias indígenas en el año actual	ACUMULADO	120.00	20.00	10.00	1.07	21.00	3.50	www.chihuahua.gob.mx/coepi	Existen las condiciones de diversas asociaciones y empresas para brindar apoyo y servicios funerarios y traslado de difuntos.
			Mide el porcentaje de servicios funerarios gestionados ante otras instancias en beneficio de familias indígenas, respecto a los servicios funerarios solicitados por familias indígenas en el año actual			CONSTANTE	600.00			600.00		600.00			
Justificación :															
Observaciones :															
			Porcentaje de servicios de traslados de difuntos gestionados ante otras instancias en beneficio de familias indígenas	PORCENTAJE	Gestión Eficacia Anual ASCENDENTE	(NSTDGIBFI/(NSTDSDFI))*100 NSTDGIBFI = Número de servicios de traslados de difuntos gestionados ante otras instancias en beneficio de familias indígenas en el año actual NSTDSDFI = Número de servicios de traslados de difuntos solicitados por familias indígenas en el año actual	ACUMULADO	75.00	78.85	8.00	8.42	24.00	25.28	www.chihuahua.gob.mx/coepi	Existen las condiciones de diversas asociaciones y empresas para brindar apoyo y servicios funerarios y traslado de difuntos.
			Mide el porcentaje de servicios de traslados de difuntos gestionados ante otras instancias en beneficio de familias indígenas, respecto a los servicios de traslados de difuntos solicitados por familias indígenas en el año actual			CONSTANTE	95.00			95.00		95.00			
Justificación :															
Observaciones :															

GOBIERNO DEL ESTADO DE CHIHUAHUA
SEGUIMIENTO A LA MATRIZ DE INDICADORES PARA RESULTADOS
 Mes de Marzo del 2021

124. COMISION ESTATAL PARA LOS PUEBLOS INDIGENAS														
1S035A1 ATENCION A LA POBLACION INDIGENA DEL ESTADO DE CHIHUAHUA														
Objetivos		Indicador				Meta		Avances del Indicador				Medio de Verificación		Supuestos
Nivel / Referencia	Resumen Narrativo	Nombre del Indicador / Descripción del Indicador	Método de Cálculo	Tipo / Dimensión / Frecuencia / Trayectoria	Fórmula / Variables de la Fórmula	Clasificación	Unidad de Medida	Valor Programado	Meta	Valor Logrado del mes	Av. Men.	Valor Logrado Acumulado	Av. Acu.	
ACTIVIDAD C0203	Atención a las personas solicitantes del servicio	Porcentaje de solicitantes atendidos con servicio funerario y/o traslado de difuntos en el año actual Mide el porcentaje de solicitantes de los servicios funerarios y/o traslado de difuntos atendidos, respecto a los servicios funerarios y/o de traslado de difuntos programados en el año actual	PORCENTAJE	Gestión Eficiencia Anual ASCENDENTE	(NSF TDA/NSF TDP)*100 NSF TDA = Número de solicitantes de servicios funerarios y/o de traslado de difuntos atendidos en el año actual NSF TDP = Número de servicios funerarios y/o de traslado de difuntos programados en el año actual	ACUMULADO CONSTANTE	Solicitantes atendidos Solicitantes programados	075.00 075.00	100.00	71.00 075.00	10.52	158.00 075.00	23.11	www.chihuahua.gob.mx/coepl La población indígena acude a las oficinas a solicitar el apoyo de servicio funerario y/o traslado de difunto.
Justificación :														
Observaciones :														
COMPONENTE C03	Apoyo de pasaje y expedición de documentos para diversos trámites otorgados	Porcentaje de apoyos con trámites otorgados para personas indígenas Mide el porcentaje de apoyos con trámites otorgados para personas indígenas (pasajes y gestiones), respecto a los apoyos con trámites programados para personas indígenas (pasajes y gestiones), en el año actual	PORCENTAJE	Estratégico Anual ASCENDENTE	(NATOPi/NATPPI)*100 NATOPi = Número de apoyos con trámites otorgados para personas indígenas en el año actual NATPPI = Número de apoyos con trámites programados para personas indígenas en el año actual	ACUMULADO CONSTANTE	Apoyo - Trámites otorgados Apoyo - Trámites programados	7,250.00 7,250.00	100.00	519.00 7,250.00	7.18	1,442.00 7,250.00	10.80	www.chihuahua.gob.mx/coepl Los proveedores cuentan con la capacitación y facultades para brindar el servicio de pasaje.
Justificación :														
Observaciones :														
ACTIVIDAD C0301	Realización de trámite para el pago de pasajes	Porcentaje de servicios de pasajes otorgados a las personas indígenas Mide el porcentaje de servicios de pasajes otorgados a las personas indígenas, respecto a los servicios de pasajes programados para las personas indígenas en el año actual	PORCENTAJE	Gestión Eficiencia Anual ASCENDENTE	(NSPOPi/NSPPPi)*100 NSPOPi = Número de servicios de pasajes otorgados a las personas indígenas en el año actual NSPPPi = Número de servicios de pasajes programados para las personas indígenas en el año actual	ACUMULADO CONSTANTE	Pasajes otorgados Pasajes programados	5,000.00 5,000.00	100.00	413.00 5,000.00	8.20	940.00 5,000.00	18.92	www.chihuahua.gob.mx/coepl Se mantienen las formas de pago de los servicios de manera regular.
Justificación :														
Observaciones :														

LV

GOBIERNO DEL ESTADO DE CHIHUAHUA
SEGUIMIENTO A LA MATRIZ DE INDICADORES PARA RESULTADOS
 Mes de Marzo del 2021

124. COMISION ESTATAL PARA LOS PUEBLOS INDIGENAS															
15035A1 - ATENCION A LA POBLACION INDIGENA DEL ESTADO DE CHIHUAHUA															
Nivel / Referencia	Objetivos	Resumen Narrativo	Indicador					Meta		Avances del Indicador				Medio de Verificación	Supuesto
			Nombre del Indicador / Descripción del Indicador	Método de Cálculo	Tipo / Dimensión / Frecuencia / Trayectoria	Fórmula / Variables de la Fórmula	Cualificación	Unidad de Medida	Valor Reprog.	Meta	Valor Logrado del mes	Av. Men.	Valor Logrado Acumulado		
ACTIVIDAD C0302	Gestión y canalización institucional de trámites diversos	Porcentaje de documentos de gestión otorgados a las personas indígenas	PORCENTAJE	Gestión Eficacia Anual ASCENDENTE	(NDGOPH/NDGPPH)*100	ACUMULADO	Documentos de gestión otorgados	2,250.00	100.00	108.00	4.71	408.00	22.04	www.chihuahua.gob.mx/coepi	Existen las condiciones de diversas instituciones, asociaciones y empresas para brindar apoyo y servicio de los diferentes trámites requeridos.
		Mido el porcentaje de documentos de gestión otorgados a las personas indígenas, respecto a los documentos de gestión programados para las personas indígenas en el año actual			NDGOPH = Número de documentos de gestión otorgados a las personas indígenas en el año actual NDGPPH = Número de documentos de gestión programados para las personas indígenas en el año actual	CONSTANTE	Documentos de gestión programados	2,250.00		2,250.00		2,250.00			
Justificación :															
Observaciones :															
COMPONENTE C04	Apoyos económicos entregados a estudiantes universitarios indígenas	Variación porcentual de becas económicas entregadas a estudiantes del programa universitario indígena	VARIACION_PORCENTUAL	Estratégico Eficacia Anual ASCENDENTE	((NBEEEPUN/NDEEEPUI_1)-1)*100	CONSTANTE	Becas entregadas en el año actual	150.00	0.00	150.00	0.00	150.00	0.00	www.chihuahua.gob.mx/coepi	Los estudiantes cumplen con los requisitos establecidos por el programa.
		Mido la variación porcentual de becas económicas entregadas a estudiantes del programa universitario indígena en el año actual, respecto a las becas económicas entregadas a estudiantes del programa universitario indígena en el año anterior			NBEEEPUI = Número de becas económicas entregadas a estudiantes del programa universitario indígena en el año actual NDEEEPUI_1 = Número de becas económicas entregadas a estudiantes del programa universitario indígena en el año anterior	CONSTANTE	Becas entregadas en el año anterior	150.00		150.00		150.00			
Justificación :															
Observaciones :															
ACTIVIDAD C0401	Otorgamiento de apoyo económico a estudiantes indígenas, en 4 parcialidades	Porcentaje de ministraciones aplicadas para el pago de becas económicas a estudiantes del programa universitario indígena	PORCENTAJE	Gestión Economía Anual ASCENDENTE	(NMAPDEEPU/NMPPBEEPU)*100	ACUMULADO	Ministraciones aplicadas	4.00	100.00	1.00	25.00	1.00	25.00	www.chihuahua.gob.mx	Los estudiantes cumplen con los requisitos establecidos por el programa.
		Mido el porcentaje de ministraciones aplicadas para el pago de becas económicas a estudiantes del programa universitario indígena, respecto a las ministraciones programadas para el pago de becas económicas a estudiantes del programa universitario indígena en el año actual			NMAPDEEPU = Número de ministraciones aplicadas para el pago de becas económicas a estudiantes del programa universitario indígena en el año actual NMPPBEEPU = Número de ministraciones programadas para el pago de becas económicas a estudiantes del programa universitario indígena en el año actual	CONSTANTE	Ministraciones programadas	4.00		4.00		4.00			
Justificación :															
Observaciones :															

Handwritten initials and a signature.

GOBIERNO DEL ESTADO DE CHIHUAHUA
SEGUIMIENTO A LA MATRIZ DE INDICADORES PARA RESULTADOS
 Mes de Marzo del 2021

124 COMISION ESTATAL PARA LOS PUEBLOS INDIOENAS																	
15035A1 ATENCION A LA POBLACION INDIGENA DEL ESTADO DE CHIHUAHUA																	
Nivel Referencia	Objetivos	Resumen Narrativo	Nombre del Indicador / Descripción del Indicador	Método de Cálculo	Tipo / Dimensión / Frecuencia / Trayectoria	Indicador	Fórmula / Variables de la Fórmula	Clasificación	Unidad de Medida	Meta		Avances del Indicador				Medio de Verificación	Supuestos
										Valor Reprog.	Meta	Valor Logrado del mes	AV. Men.	Valor Logrado Acumulado	AV. Acu.		
ACTIVIDAD C0402	Atención a los estudiantes que solicitan la beca económica a la institución		Porcentaje de estudiantes solicitantes de la beca económica del programa universitario indígena	PORCENTAJE	Gestión Eficiencia Anual ASCENDENTE	(NESDEPIUA/NESDEPIUI)*100	NESDEPIUA = Número de estudiantes solicitantes de la beca económica del programa universitario indígena apoyados en el año actual NESDEPIUI = Número de estudiantes solicitantes de la beca económica del programa universitario indígena recibidos en el año actual	CONSTANTE	Estudiantes apoyados	150.00	75.00	150.00	75.00	150.00	75.00	www.chihuahua.gob.mx/coepl	Los estudiantes acuden a la ventanilla correspondiente para solicitar el apoyo.
			Mide el porcentaje de estudiantes solicitantes de la beca económica del programa universitario indígena apoyados, respecto a los estudiantes solicitantes de la beca económica del programa universitario indígena recibidos en el año actual					CONSTANTE	Estudiantes solicitantes	200.00		200.00		200.00			
Justificación :																	
Observaciones :																	
COMPONENTE C05	Documentos para el fortalecimiento a la Identidad indígena entregados		Porcentaje de documentos entregados a la población indígena	PORCENTAJE	Estratégico Eficacia Anual ASCENDENTE	(NDEPII/NDPPII)*100	NDEPII = Número de documentos entregados a la población indígena en el año actual NDPPII = Número de documentos programados a entregar a la población indígena en el año actual	ACUMULADO	Documentos entregados	1,950.00	100.00	194.00	9.95	312.00	10.00	www.chihuahua.gob.mx/coepl	La población indígena se acerca a la ventanilla correspondiente y se identifica de acuerdo al tipo de documento que requiere.
			Mide el porcentaje de documentos entregados a la población indígena, respecto a los documentos programados a entregar a la población indígena en el año actual					CONSTANTE	Documentos programados	1,950.00		1,950.00		1,950.00			
Justificación :																	
Observaciones :																	
ACTIVIDAD C0501	Expedición y entrega de documentos para el fortalecimiento de la Identidad		Porcentaje de credenciales expedidas para el fortalecimiento de Identidad de personas indígenas	PORCENTAJE	Gestión Eficiencia Anual ASCENDENTE	(NCFEPIU/NCPFPIU)*100	NCFEPIU = Número de credenciales expedidas para el fortalecimiento de Identidad de personas indígenas en el año actual NCPFPIU = Numero de credenciales programadas a expedir para el fortalecimiento de Identidad de personas indígenas en el año actual	ACUMULADO	Credenciales expedidas	500.00	100.00	86.00	17.20	105.00	21.00	www.chihuahua.gob.mx/coepl	La población indígena se acerca a la ventanilla correspondiente y se identifica de acuerdo al tipo de documento que requiere.
			Mide el porcentaje de credenciales expedidas para el fortalecimiento de Identidad de personas indígenas, respecto a las credenciales programadas a expedir para el fortalecimiento de Identidad de personas indígenas en el año actual					CONSTANTE	Credenciales programadas	500.00		500.00		500.00			
Justificación :																	
Observaciones :																	

Handwritten initials and signature.

GOBIERNO DEL ESTADO DE CHIHUAHUA
SEGUIMIENTO A LA MATRIZ DE INDICADORES PARA RESULTADOS
 Mes de Marzo del 2021

124 - COMISION ESTATAL PARA LOS PUEBLOS INDIGENAS															
15035A1 - ATENCION A LA POBLACION INDIGENA DEL ESTADO DE CHIHUAHUA															
Nivel Referencia	Objetivos Resumen Narrativo	Nombre del Indicador / Descripción del Indicador	Método de Cálculo	Tipo / Dimensión / Frecuencia/Trazectoria	Fórmula / Variables de la Fórmula	Clasificación	Unidad de Medida	Meta		Avances del Indicador				Medio de Verificación	Supuestos
								Valor Reporte	Meta	Valor Logrado del mes	Av. Men.	Valor Logrado Acumulado	Av. Acu.		
		Porcentaje de cartas expedidas para el fortalecimiento de identidad de personas indígenas	PORCENTAJE	Gestión Eficacia Anual ASCENDENTE	$(NCFPII/NCFPII)*100$	ACUMULADO	Cartas expedidas	1,450.00	100.00	108.00	7.45	207.00	14.28	www.chihuahua.gob.mx/coepi	La población indígena se acerca a la ventanilla correspondiente y se identifica de acuerdo al tipo de documento que requiere.
		Mide el porcentaje de cartas expedidas para el fortalecimiento de identidad de personas indígenas, respecto a las cartas programadas a expedir para el fortalecimiento de identidad de personas indígenas en el año actual			$NCFPII = \text{Número de cartas expedidas para el fortalecimiento de identidad de personas indígenas en el año actual}$	CONSTANTE	Cartas programadas	1,450.00		1,450.00		1,450.00			
Justificación :															
Observaciones :															
ACTIVIDAD C0502	Atención de solicitudes de documentos de identidad	Porcentaje de solicitudes de documentos de identidad apoyadas	PORCENTAJE	Gestión Eficacia Anual ASCENDENTE	$(NSDIA/NSDIRI)*100$	ACUMULADO	Solicitudes apoyadas	2,950.00	100.00	189.00	6.41	307.00	10.41	www.chihuahua.gob.mx/coepi	La población indígena se acerca a la ventanilla correspondiente y se identifica de acuerdo al tipo de documento que requiere.
		Mide el porcentaje de solicitudes de documentos de identidad apoyadas, respecto a las solicitudes de documentos de identidad recibidas en el año actual			$NSDIRI = \text{Número de solicitudes de documentos de identidad recibidas en el año actual}$	CONSTANTE	Solicitudes recibidas	2,950.00		2,950.00		2,950.00			
Justificación :															
Observaciones :															
COMPONENTE C06	Apoyos económicos y en especie entregados para la atención a solicitudes	Porcentaje de apoyos económicos entregados a personas indígenas	PORCENTAJE	Estratégico Eficacia Anual ASCENDENTE	$(NAEPII/NAEPII)*100$	ACUMULADO	Apoyos económicos entregados	294.00	100.00	53.00	18.03	107.00	38.39	www.chihuahua.gob.mx/coepi	La población indígena se acerca a la ventanilla correspondiente y cumple con los requisitos señalados de acuerdo al apoyo que requiere.
		Mide el porcentaje de apoyos económicos entregados a personas indígenas, respecto los apoyos económicos programados a entregar a personas indígenas en el año actual			$NAEPII = \text{Número de apoyos económicos programados a entregar a personas indígenas en el año actual}$	CONSTANTE	Apoyos económicos programados	294.00		294.00		294.00			
Justificación :															
Observaciones :															

Handwritten initials or signature in the bottom left corner.

GOBIERNO DEL ESTADO DE CHIHUAHUA
SEGUIMIENTO A LA MATRIZ DE INDICADORES PARA RESULTADOS
 Mes de Marzo del 2021

124 - COMISION ESTATAL PARA LOS PUEBLOS INDIGENAS															
16035A1 - ATENCION A LA POBLACION INDIGENA DEL ESTADO DE CHIHUAHUA															
Objetivos		Indicador				Meta		Avances del Indicador				Medio de Verificación	Supuestos		
Nivel / Referencia	Resumen Narrativo	Nombre del Indicador / Descripción del Indicador	Método de Cálculo	Tipo / Dimensión / Frecuencia / Trayectoria	Fórmula / Variables de la Fórmula	Clasificación	Unidad de Medida	Valor Programado	Meta	Valor Logrado del mes	Av. Men.	Valor Logrado Acumulado	Av. ACU.		
		Porcentaje de apoyos en especie entregados a personas indígenas	PORCENTAJE	Estratégico Eficacia Anual ASCENDENTE	$(NAEPII/NAEPII)*100$ NAEPII = Número de apoyos en especie entregados a personas indígenas en el año actual NAEPII = Número de apoyos en especie programados a entregar a personas indígenas en el año actual	ACUMULADO CONSTANTE	Apoyos en especie entregados Apoyos en especie programados	120.00	100.00	4.00	3.33	30.00	25.00	www.chihuahua.gob.mx/coopi	La población indígena se acerca a la ventanilla correspondiente y cumple con los requisitos señalados de acuerdo al apoyo que requiere.
Justificación :															
Observaciones :															
ACTIVIDAD C0001	Otorgamiento de apoyo económico solicitado	Porcentaje del gasto ejercido en apoyos económicos otorgados a las personas indígenas	PORCENTAJE	Gestión Economía Anual ASCENDENTE	$(NGEAOPI/NGPAEPI)*100$ NGEAOPI = Número del gasto ejercido en apoyos económicos otorgados a las personas indígenas en el año actual NGPAEPI = Número del gasto programado para apoyos económicos para las personas indígenas en el año actual	ACUMULADO CONSTANTE	Gasto ejercido Gasto programado	1,168,000.00	100.00	153,730.00	13.10	153,730.00	13.10	www.chihuahua.gob.mx	La población indígena se acerca a la ventanilla correspondiente y cumple con los requisitos y comprobaciones establecidos
Justificación :															
Observaciones :															
ACTIVIDAD C0002	Adquisición de insumos para apoyos en especie	Porcentaje del gasto ejercido en apoyos en especie otorgados a las personas indígenas	PORCENTAJE	Gestión Economía Anual ASCENDENTE	$(NGEAOPI/NGPAEPI)*100$ NGEAOPI = Número del gasto ejercido en apoyos en especie otorgados a las personas indígenas en el año actual NGPAEPI = Número del gasto programado para apoyos en especie para las personas indígenas en el año actual	ACUMULADO CONSTANTE	Gasto ejercido Gasto programado	20,000.00	100.00	0.00	0.00	0.00	0.00	www.chihuahua.gob.mx/coopi	El proveedor cumple con la demanda y calidad de los insumos en tiempo forma.
Justificación :		Sin reporte de gasto de apoyos en especie registrado.													
Observaciones :															

Handwritten signature or initials in the bottom left corner.

GOBIERNO DEL ESTADO DE CHIHUAHUA
SEGUIMIENTO A LA MATRIZ DE INDICADORES PARA RESULTADOS
 Mes de Marzo del 2021


124 - COMISION ESTATAL PARA LOS PUEBLOS INDIGENAS															
15035A1 - ATENCION A LA POBLACION INDIGENA DEL ESTADO DE CHIHUAHUA															
Objetivos		Indicador					Meta		Avances del Indicador				Medio de Verificación	Supuestos	
Nivel / Referencia	Resumen Narrativo	Nombre del Indicador / Descripción del Indicador	Método de Cálculo	Tipo / Dimensión / Frecuencia / Trayectoria	Fórmula / Variables de la Fórmula	Clasificación	Unidad de Medida	Valor Reprog.	Meta	Valor Logrado del mes	Av. Mon.	Valor Logrado Acumulado	Av. Acu.		
ACTIVIDAD C0603	Atención y gestión de apoyos para los solicitantes (económicos o en especie)	Porcentaje de solicitudes atendidas con apoyos económicos y/o en especie Mide el porcentaje de solicitudes atendidas con apoyos económicos y/o en especie en el año actual, respecto a las solicitudes recibidas para apoyos económicos y/o en especie en el año actual	PORCENTAJE	Gestión Eficiencia Anual ASCENDENTE	(NSAAEEI/NSRAEEI)*100 NSAAEEI = Número de solicitudes atendidas con apoyos económicos y/o en especie en el año actual NSRAEEI = Número de solicitudes recibidas para apoyos económicos y/o en especie en el año actual	ACUMULADO CONSTANTE	Solicitudes atendidas Solicitudes recibidas	414.00	100.00	62.00	12.50	125.00	30.10	www.chihuahua.gob.mx/coepl	La población indígena se acerca a la ventanilla correspondiente y cumple con los requisitos señalados de acuerdo al apoyo que requiere.
Justificación :															
Observaciones :															
ACTIVIDAD C0604	Otorgamiento de apoyos de infraestructura en asentamientos indígenas urbanos	Porcentaje de apoyos de infraestructura entregados a la población indígena en zonas urbanas Mide el porcentaje de apoyos de infraestructura social entregados a la población indígena en zonas urbanas en el año actual, respecto al número de apoyos de infraestructura programados a entregar a la población indígena en zonas urbanas en el año actual	PORCENTAJE	Gestión Eficiencia Anual ASCENDENTE	(NAPIZUEI/NAPIZUPI)*100 NAPIZUEI = Número de apoyos de infraestructura entregados a la población indígena en zonas urbanas en el año actual NAPIZUPI = Número de apoyos de infraestructura para la población indígena en zonas urbanas programados a entregar en el año actual	ACUMULADO CONSTANTE	Apoyos entregados Apoyos programados	5.00	100.00	0.00	0.00	0.00	0.00	www.chihuahua.gob.mx/coepl	La población indígena se acerca a la ventanilla correspondiente y cumple con los requisitos señalados de acuerdo al apoyo que requiere.
Justificación :															
Observaciones :															
ACTIVIDAD C0605	Otorgamiento de apoyos y servicios complementarios al programa de Derechos Indígenas	Porcentaje de apoyos y servicios complementarios entregados Mide el porcentaje de apoyos y servicios complementarios entregados a las personas indígenas, respecto a los apoyos y servicios complementarios programados a entregar a las personas indígenas en el año actual	PORCENTAJE	Gestión Eficiencia Anual ASCENDENTE	(NASCEPII/NASCPPII)*100 NASCEPII = Número de apoyos y servicios complementarios entregados a las personas indígenas en el año actual NASCPPII = Número de apoyos y servicios complementarios programados a entregar a las personas indígenas en el año actual	ACUMULADO CONSTANTE	Apoyos y servicios Apoyos y servicios	171.00	100.00	50.00	28.24	103.00	00.23	www.chihuahua.gob.mx/coepl http://transparencia.chihuahua.gob.mx/mobilgaciones.aspx	La población indígena solicita los apoyos y servicios al personal de la dependencia.
Justificación :															
Observaciones :															


Handwritten signature or initials in the bottom left corner.

GOBIERNO DEL ESTADO DE CHIHUAHUA
SEGUIMIENTO A LA MATRIZ DE INDICADORES PARA RESULTADOS
 Mes de Marzo del 2021


124 - COMISION ESTATAL PARA LOS PUEBLOS INDIGENAS																
18035A1 - ATENCION A LA POBLACION INDIGENA DEL ESTADO DE CHIHUAHUA																
Objetivo		Indicador					Meta		Avances del Indicador					Medio de Verificación		Supuestos
Nivel / Referencia	Resumen Narrativo	Nombre del Indicador / Descripción del Indicador	Método de Cálculo	Tipo / Dimensión / Frecuencia / Trayectoria	Fórmula / Variables de la Fórmula	Clasificación	Unidad de Medida	Valor Reprog.	Meta	Valor Logrado del mes	Av. Men.	Valor Logrado Acumulado	Av. Act.	Verificación	Supuestos	

Responsable del Programa


 Lic. Miguel Espinoza Frausto
 Jefe De Departamento De Planeacion Programación Y Seguimiento


 L.A.E. Juan Pablo Romero Reynaga
 Director De Planeación De Políticas Públicas

Responsable del Ente Público


 C. María Teresa Guerrero Olivares
 Titular De La Comisión Estatal Para Los Pueblos Indígenas

Handwritten initials