

GOBIERNO DEL ESTADO DE CHIHUAHUA
SEGUIMIENTO A LA MATRIZ DE INDICADORES PARA RESULTADOS
 Mes de Marzo del 2021

Ente Público	24-COMISION ESTATAL PARA LOS PUEBLOS INDIGENAS
Programa presupuestario	19034A1 - FOMENTO A LA PRODUCCION FAMILIAR INDIGENA EN LA REGION SERRANA
Definición del Programa	Fortalecer el desarrollo comunitario mediante la producción tradicional y cuidado del medio ambiente para el abasto de alimentos.
Problema que atiende el Programa	1752 - La falta de apoyos o incentivos, provocan una baja producción de autoconsumo, falta de desarrollo comunitario, alimentos nutritivos inaccesibles, pérdida de practicas tradicionales y de cuidado del medio ambiente

		POBLACIONES			
Tipo	Descripción	Unidad de Medida	Total	Mujeres	Hombres
REFERENCIA	Personas Indigenas	Personas Indigenas	139,174	70,257	68,917
NO AFECTADA	Personas Indigenas	Personas Indigenas	44,876	22,653	22,122
POTENCIAL (AFECTADA)	Personas Indigenas	Personas Indigenas	94,409	47,704	46,705
OBJETIVO	Población Indígena de la región serrana	Población Indígena de la región serrana	20,000	10,200	9,800
POSTERGADA	Personas Indigenas	Personas Indigenas	74,480	37,504	36,976
ATENDIDA	Población Indígena de la región serrana	Población Indígena de la región serrana	0	0	0

ALINEACION A INSTRUMENTOS DE PLANEACION ESTRATEGICA

E101T2 - DESARROLLO HUMANO Y SOCIAL - DESARROLLO SOCIAL - DERECHOS HUMANOS E INCLUSION SOCIAL

Objetivos De Desarrollo Sostenible

OBJETIVO OD02 - Poner fin al hambre, lograr la seguridad alimentaria y la mejora de la nutrición y promover la agricultura sostenible

TEMA E310 - Autosuficiencia alimentaria y rescate del campo

Plan Estatal De Desarrollo

OBJETIVO E1--01 - Mejorar las condiciones inmediatas de vida de la población en situación de vulnerabilidad y pobreza.

Programas De Mediano Plazo

OBJETIVO P301010001 - Diseñar y operar un programa para crear condiciones favorables en el medio ambiente para la autoproducción de alimentos de forma sustentable y acorde a la tradición indígena.

PRESUPUESTO DEL PROGRAMA

Mensual				Acumulado			
Autorizado	Modificado	Gasto	% de gasto / modificado	Autorizado	Modificado	Gasto	% de gasto / modificado
43,750,265.08	44,447,389.58	978,305.58	2.20	43,750,265.08	44,447,389.58	3,480,335.40	7.84

INDICADORES DEL PROGRAMA

Indicadores con avance programado en el periodo Total de Indicadores en el año

25 30

Indicadores con avance	Promedio de avance de los indicadores en el periodo	Indicadores sin avance	Indicadores sin avance - Con justificación	Promedio de avance de los indicadores Acumulado
------------------------	---	------------------------	--	---

12	10.02	21	17	11.45
----	-------	----	----	-------

LV

GOBIERNO DEL ESTADO DE CHIHUAHUA
SEGUIMIENTO A LA MATRIZ DE INDICADORES PARA RESULTADOS
 Mes de Marzo del 2021

Ente Público	72 - COMISION ESTATAL PARA LOS PUEBLOS INDIGENAS
Programa presupuestario	15034A1 - FOMENTO A LA PRODUCCION FAMILIAR INDIGENA EN LA REGION SERRANA
Definición del Programa	Fortalecer el desarrollo comunitario mediante la producción tradicional y cuidado del medio ambiente para el abasto de alimentos.
Problema que atiende el Programa	1752 - La falta de apoyos o incentivos, provocan una baja producción de autoconsumo, falta de desarrollo comunitario, alimentos nutritivos inaccesibles, pérdida de practicas tradicionales y de cuidado del medio ambiente

FUENTES DE FINANCIAMIENTO										
Clave	Descripción	Origen	Interrelaciones	Porcentaje	Autorizado	Modificado	Gasto	Varición		
1110121	RECURSOS DEL ESTADO 2021	RECURSOS FISCALES	1S034A1 - FOMENTO A LA PRODUCCION FAMILIAR INDIGENA EN LA REGION SERRANA	84.80%	37,136,021.21	38,083,707.50	2,082,780.24	38,001,017.32		
1521021	FONDO GENERAL DE PARTICIPACIONES 2021	RECURSOS FEDERALES	1S034A1 - FOMENTO A LA PRODUCCION FAMILIAR INDIGENA EN LA REGION SERRANA	15.14%	8,223,373.87	3,383,692.02	1,403,655.25	4,980,030.77		
Total de presupuesto				100.00%	45,359,395.08	41,467,399.50	3,486,435.49	40,981,054.09		



lv

GOBIERNO DEL ESTADO DE CHIHUAHUA
SEGUIMIENTO A LA MATRIZ DE INDICADORES PARA RESULTADOS
 Mes de Marzo del 2021

124 - COMISION ESTATAL PARA LOS PUEBLOS INDIGENAS															
15034A1 - FOMENTO A LA PRODUCCION FAMILIAR INDIGENA EN LA REGION SERRANA															
Nivel / Referencia	Objetivos / Resumen Narrativo	Nombre del Indicador / Descripción del Indicador	Método de Cálculo	Tipo / Dimensión / Frecuencia / Trayectoria	Fórmula / Variables de la Fórmula	Clasificación	Unidad de Medida	Meta		Avances del Indicador				Medio de Verificación	Supuestos
								Valor Programado	Meta	Valor Logrado del mes	Av. Man.	Valor Logrado Acumulado	Av. Acul.		
FIN	Contribuir al desarrollo social y comunitario de los pueblos indígenas mediante el incremento de la producción tradicional, cuidado del medio ambiente y del acceso a alimentos suficientes y nutritivos	Variación porcentual de la disponibilidad de maíz para el consumo con acciones del programa	VARIACION_POR_CENTUAL	Estratégico Eficacia Anual ASCENDENTE	$((NSDA/NSDAI_1)-1)*100$ NSDAI = Semanas de disponibilidad de alimento en el año actual NSDAI_1 = Semanas de disponibilidad de alimento en el año anterior	ACUMULADO CONSTANTE	Semanas de disponibilidad del alimento Semanas de disponibilidad del alimento	21.00 22.00	9.00	0.00 22.00	0.00	0.00	0.00 22.00	www.chihuahua.gob.mx/coepi, http://transparencia.chihuahua.gob.mx/obligaciones.aspx	Se mantienen las condiciones de lluvia y ambientales en general, de acuerdo a ciclos anteriores y no existen emergencias climáticas
Justificación : Se encuentra en levantamiento la encuesta de producción y disponibilidad de alimento del 2020															
Observaciones :															
		Porcentaje de toneladas cosechadas de alimento con la intervención del programa	PORCENTAJE	Estratégico Eficacia Anual ASCENDENTE	$(NTC/NTPI)*100$ NTC = Numero de toneladas cosechadas en el año actual NTPI = Numero de toneladas programadas en el año actual	ACUMULADO CONSTANTE	Toneladas cosechadas Toneladas de alimento programado	2,855.00 2,855.00	100.00	0.00	0.00	0.00	0.00	www.chihuahua.gob.mx/coepi, http://transparencia.chihuahua.gob.mx/obligaciones.aspx	Se mantienen las condiciones de lluvia y ambientales en general, de acuerdo a ciclos anteriores y no existen emergencias climáticas
Justificación : Se encuentra en levantamiento la encuesta de producción y disponibilidad de alimento del 2020															
Observaciones : Derivado de la implementación del Sistema de Ciclo Presupuestario SICIP, el programa 15034A1 se encuentra en proceso de adecuaciones y actualizaciones por lo que dichos movimientos quedarán reflejados en el 2do. trimestre el ejercicio 2021, lo anterior aplica para el resto de los indicadores de los componentes y actividades de esta estructura presupuestal.															
PROPOSITO	La población indígena de la región serrana cuenta con las condiciones adecuadas para el desarrollo tradicional de actividades agrícolas, pecuarias y de cuidado al medio ambiente	Porcentaje de localidades con población indígena apoyadas por el programa	PORCENTAJE	Estratégico Eficacia Anual ASCENDENTE	$(NLAP/NLPAI)*100$ NLAP = Numero de localidades apoyadas por el programa en el año actual NLPAI = Numero de localidades programadas a ser apoyadas en el año actual	ACUMULADO CONSTANTE	Localidades apoyadas Localidades programadas	300.00 300.00	100.00	198.00	55.00	221.00	01.30	www.chihuahua.gob.mx/coepi, http://transparencia.chihuahua.gob.mx/obligaciones.aspx	Se mantiene la demanda de apoyo del ejercicio anterior. Existe la organización en las comunidades para formar comités de trabajo. Se comprometen con el programa y las acciones a realizar
Justificación : Se logró apoyar a 198 comunidades con apoyos alimenticios de maíz y frijol, que fueron adquiridos en el ejercicio pasado y se distribuyeron en el año siguiente, con el fin de no dejar desprotegido el acceso a la alimentación los primeros meses.															
Observaciones :															

W

GOBIERNO DEL ESTADO DE CHIHUAHUA
SEGUIMIENTO A LA MATRIZ DE INDICADORES PARA RESULTADOS
 Mes de Marzo del 2021

124. COMISION ESTATAL PARA LOS PUEBLOS INDIGENAS															
15034A1 - FOMENTO A LA PRODUCCION FAMILIAR INDIGENA EN LA REGION SERRANA															
Objetivos		Indicador					Meta		Avances del Indicador				Medio de Verificación	Supuestos	
Nivel / Referencia	Resumen Narrativo	Nombre del Indicador / Descripción del Indicador	Método de Cálculo	Tipo / Dimensión / Frecuencia / Trayectoria	Fórmula / Variables de la Fórmula	Clasificación	Unidad de Medida	Valor Prog.	Meta	Valor Logrado del mes	Av. Men.	Valor Logrado Acumulado	Av. Acu.		
		Porcentaje de familias indígenas beneficiadas con paquetes alimenticios, incentivos para el fomento a la producción, desarrollo comunitario y cuidado del medio ambiente	PORCENTAJE	Estratégico Eficacia Anual ASCENDENTE	(NFIBCI/NFIPCI)*100 NFIBCI = Numero de familias indígenas beneficiadas en el año actual NFIPCI = Numero de familias indígenas programadas en el año actual	ACUMULADO CONSTANTE	Familias Familias	10,251.00 19,251.00	100.00	1,931.00 10,251.00	10.03	1,931.00 10,251.00	10.03	www.chihuahua.gob.mx/coepi	Se mantiene la demanda de apoyo del ejercicio anterior. Existe la organización en las comunidades para formar comités de trabajo. Se comprometen con el programa y las acciones a realizar
Justificación :															
Observaciones :															
COMPONENTE C01	Apoyos para la producción agrícola entregados	Porcentaje de equipos para la producción agrícola entregados a la población indígena	PORCENTAJE	Estratégico Eficacia Anual ASCENDENTE	(NEPAEI/NEPAPI)*100 NEPAEI = Número de equipos para la producción agrícola entregados en el año actual NEPAPI = Número de equipos para la producción agrícola programados a entregar en el año actual	ACUMULADO CONSTANTE	Equipo para producción agrícola entregados Equipo para producción agrícola programados	900.00 900.00	100.00	0.00 900.00	0.00	0.00 900.00	0.00	www.chihuahua.gob.mx/coepi , http://transparencia.chihuahua.gob.mx/obligaciones.aspx	Existe la organización en las comunidades para formar comités de trabajo. Se comprometen con el programa y las acciones a realizar.
Justificación :		Los apoyos e incentivos para la producción familiar se encuentran en proceso de licitación.													
Observaciones :															
ACTIVIDAD C0101	Organización e implementación de acciones para el intercambio de conocimientos y experiencias comunitarias agrícolas	Porcentaje de eventos para el intercambio de conocimientos y experiencias comunitarias agrícolas realizados	PORCENTAJE	Gestión Eficacia Anual ASCENDENTE	(NEICECAR/NEICECAP)*100 NEICECAR = Número de eventos para el intercambio de conocimientos y experiencias comunitarias agrícolas realizados en el año actual NEICECAP = Número de eventos para el intercambio de conocimientos y experiencias comunitarias agrícolas programados en el año actual	ACUMULADO CONSTANTE	Eventos realizados Eventos programados	1.00 1.00	100.00	0.00 0.00	0.00	0.00 0.00	0.00	www.chihuahua.gob.mx/coepi , http://transparencia.chihuahua.gob.mx/obligaciones.aspx	La población indígena se interesa en asistir a los eventos culturales
Justificación :															
Observaciones :															

LV

GOBIERNO DEL ESTADO DE CHIHUAHUA
SEGUIMIENTO A LA MATRIZ DE INDICADORES PARA RESULTADOS
 Mes de Marzo del 2021

124 COMISION ESTATAL PARA LOS PUEBLOS INDIGENAS															
15074A1- FOMENTO A LA PRODUCCION FAMILIAR INDIGENA EN LA REGION SERRANA															
Objetivo		Indicador										Avances del Indicador		Medio de Verificación	Supuestos
Nivel / Referencia	Resumen Narrativo	Nombre del Indicador / Descripción del Indicador	Método de Cálculo	Tipo / Dimensión / Frecuencia / Trayectoria	Fórmula / Variables de la Fórmula	Clasificación	Unidad de Medida	Valor Propog.	Meta	Valor Logrado del mes	AV. Men.	Valor Logrado Acumulado	AV. Acu.		
ACTIVIDAD C0102	Entrega de equipos y paquetes para la producción agrícola	Variación porcentual de familias beneficiadas con equipos y paquetes para la producción agrícola	VARIACION POR CENTUAL	Gestión Eficada Anual ASCENDENTE	(NFBEPPA/NFBEPPAL_1-1)*100 NFBEPPAL = Número de familias beneficiadas con equipos y paquetes para la producción agrícola en el año actual NFBEPPA_1 = Número de familias beneficiadas con equipos y paquetes para la producción agrícola en el año anterior	ACUMULADO CONSTANTE	Familias beneficiadas Familias beneficiadas	900.00 900.00	0.00 0.00	0.00 0.00	0.00 0.00	0.00 900.00	0.00 0.00	www.chihuahua.gob.mx/coepl http://transparencia.chihuahua.gob.mx/obligaciones.aspx	La infraestructura carretera y de caminos cuenta con las condiciones adecuadas para llevar el apoyo a las comunidades y se encuentran libres de bloques y deslaves
Justificación : Los apoyos e incentivos para la producción familiar se encuentran en proceso de licitación.															
Observaciones :															
ACTIVIDAD C0103	Desarrollo de camas de composta como mejorador de suelo	Porcentaje de toneladas de composta elaboradas	PORCENTAJE	Gestión Eficada Anual ASCENDENTE	(NTCEI/NTCPI)*100 NTCEI = Número de toneladas de composta elaboradas en el año actual NTCPI = Número de toneladas de composta programadas a elaborar en el año actual	ACUMULADO CONSTANTE	Toneladas de composta elaborada Toneladas de composta programadas	288.00 325.00	88.62 0.00	0.00 0.00	0.00 0.00	0.00 0.00	0.00 0.00	www.chihuahua.gob.mx/coepl http://transparencia.chihuahua.gob.mx/obligaciones.aspx	Existen los terrenos adecuados por parte de los productores para la instalación de las camas de composta, así como el acceso a los insumos para su desarrollo.
Justificación :															
Observaciones :															
ACTIVIDAD C0104	Adquisición de equipos y paquetes para la producción agrícola	Porcentaje de equipos y paquetes para la producción agrícola adquiridos	PORCENTAJE	Gestión Eficada Anual ASCENDENTE	(NEPPA/NEPPA)*100 NEPPA = Número de equipos y paquetes para la producción agrícola adquiridos en el año actual NEPPA = Número de equipos y paquetes para la producción agrícola programados a adquirir en el año actual	ACUMULADO CONSTANTE	Equipos y paquetes agrícolas adquiridos Equipos y paquetes agrícolas programados	900.00 900.00	100.00 0.00	0.00 0.00	0.00 0.00	0.00 900.00	0.00 0.00	www.chihuahua.gob.mx/coepl http://transparencia.chihuahua.gob.mx/obligaciones.aspx	Los proveedores cumplen con la demanda y calidad de los materiales en tiempo y forma para cumplir con el ciclo agrícola.
Justificación : Los apoyos e incentivos para la producción familiar se encuentran en proceso de licitación.															
Observaciones :															
COMPONENTE C02	Servicios de capacitación y asistencia técnica implementados	Porcentaje de servicios de capacitación implementados en comunidades indígenas	PORCENTAJE	Estratégico Eficada Anual ASCENDENTE	(NSCICI/NSCPCI)*100 NSCICI = Número de servicios de capacitación implementados en las comunidades en el año actual NSCPCI = Número de servicios de capacitación programados a implementar en las comunidades en el año actual	ACUMULADO CONSTANTE	Servicios de capacitación implementados Servicios de capacitación programados	570.00 570.00	100.00 0.00	07.00 07.00	11.75 0.00	67.00 570.00	11.75 0.00	www.chihuahua.gob.mx/coepl http://transparencia.chihuahua.gob.mx/obligaciones.aspx	El número mínimo de productores asisten a las reuniones de capacitación.

LV

GOBIERNO DEL ESTADO DE CHIHUAHUA
SEGUIMIENTO A LA MATRIZ DE INDICADORES PARA RESULTADOS
 Mes de Marzo del 2021

124. COMISION ESTATAL PARA LOS PUEBLOS INDIGENAS															
15034A1 FOMENTO A LA PRODUCCION FAMILIAR INDIGENA EN LA REGION SERRANA															
Objetivos		Indicador			Meta		Avances del Indicador				Medio de Verificación		Supuestos		
Nivel / Referencia	Resumen Narrativo	Nombre del Indicador / Descripción del Indicador	Método de Cálculo	Tipo / Dimensión / Frecuencia / Trayectoria	Fórmula / Variables de la Fórmula	Clasificación	Unidad de Medida	Valor Programado	Meta	Valor Logrado del mes	Av. Mens.	Valor Logrado Acumulado	Av. Acu.	Verificación	Supuestos
Justificación :															
Observaciones :															
ACTIVIDAD C0201	Capacitación de comités de participación comunitaria	Porcentaje de comités de participación comunitaria capacitados	PORCENTAJE	Gestión Eficacia Anual ASCENDENTE	(NCPCCI/NCP CPI)*100 NCPCCI = Número de comités de participación comunitaria capacitados en el año actual NCP CPI = Número de comités de participación comunitaria programados a capacitar en el año actual	ACUMULADO CONSTANTE	Comités Comités programados	85.00 85.00	100.00	0.00 85.00	0.00 85.00	0.00 85.00	0.00	www.chihuahua.gob.mx/coepi http://transparencia.chihuahua.gob.mx/obligaciones.aspx	El número mínimo de productores asisten a las reuniones de capacitación.
Justificación : Pendiente sacar conteo de comités capacitados.															
Observaciones :															
ACTIVIDAD C0202	Integración de comités de participación comunitaria	Porcentaje de comités de participación comunitaria integrados en las comunidades	PORCENTAJE	Gestión Eficacia Anual ASCENDENTE	(NCP CICI/NCP CPCI)*100 NCP CICI = Número de comités de participación comunitaria integrados en las comunidades en el año actual NCP CPCI = Número de comités de participación comunitaria programados a integrar en las comunidades en el año actual	ACUMULADO CONSTANTE	Comités integrados Comités programados	288.00 288.00	100.00	280.00 288.00	97.22 288.00	280.00 288.00	97.22	www.chihuahua.gob.mx/coepi http://transparencia.chihuahua.gob.mx/obligaciones.aspx	Los productores se organizan y cumplen con los requisitos del programa.
Justificación :															
Observaciones :															
COMPONENTE C03	Alimento y semilla como incentivo para la producción y el desarrollo comunitario entregado	Porcentaje de paquetes de semilla de maíz y frijol para fomento a la producción y desarrollo comunitario entregados	PORCENTAJE	Estratégico Eficacia Anual ASCENDENTE	(NPSMFEI/NPSMFPI)*100 NPSMFEI = Número de paquetes de semilla de maíz y frijol entregados en el año actual NPSMFPI = Número de paquetes de semilla de maíz y frijol programados a entregar en el año actual	ACUMULADO CONSTANTE	Paquetes de semilla de maíz y frijol entregados Paquetes de semilla de maíz y frijol programados	3,928.00 3,928.00	100.00	0.00 3,928.00	0.00 3,928.00	0.00 3,928.00	0.00	www.chihuahua.gob.mx/coepi http://transparencia.chihuahua.gob.mx/obligaciones.aspx	La infraestructura carretera y de caminos cuenta con las condiciones adecuadas para llevar el alimento y semilla a las comunidades y se encuentran libres de bloqueos o deslaves
Justificación : Los apoyos de paquetes de semilla se encuentran en proceso de licitación y compra.															
Observaciones :															

LV

GOBIERNO DEL ESTADO DE CHIHUAHUA
SEGUIMIENTO A LA MATRIZ DE INDICADORES PARA RESULTADOS
 Mes de Marzo del 2021

124 - COMISION ESTATAL PARA LOS PUEBLOS INDIGENAS															
15034A12 FOMENTO A LA PRODUCCION FAMILIAR INDIGENA EN LA REGION SERRANA															
Objetivos		Indicador					Avances del Indicador				Medio de Verificación		Supuestos		
Nivel / Referencia	Resumen Narrativo	Nombre del Indicador / Descripción del Indicador	Método de Cálculo	Tipo / Dimensión / Frecuencia/Trayectoria	Fórmula / Variables de la Fórmula	Cuantificación	Unidad de Medida	Valor Respég	Meto	Valor Logrado del mes	Av. Men	Valor Logrado Acumulado	Av. Act.		
		Porcentaje de toneladas de alimento entregadas para fomento a la producción y desarrollo comunitario	PORCENTAJE	Estratégico Cualidad Anual ASCENDENTE	(NTAE/NTAPI)*100 NTAE = Número de toneladas de alimento entregadas en el año actual NTAPI = Número de toneladas de alimento programadas a entregar en el año actual	ACUMULADO CONSTANTE	Tonelada Tonelada	1,800.00 1,800.00	100.00	273.32 1,800.00	16.18	207.72 1,800.00	10.54	www.chihuahua.gob.mx/coepl	La infraestructura carretera y de caminos cuenta con las condiciones adecuadas para llevar el alimento y semilla a las comunidades y se encuentran libres de bloques o deslaves
		Mide el porcentaje de toneladas de alimento entregadas para fomento a la producción y desarrollo comunitario, respecto a las toneladas de alimento programadas a entregar en el año actual													
Justificación :															
Observaciones :															
ACTIVIDAD C0301	Distribución de alimento y semilla como incentivo para la producción y el desarrollo comunitario	Porcentaje de jornales generados en actividades comunitarias	PORCENTAJE	Gestión Eficaz Anual ASCENDENTE	(NJGAC/NJPACI)*100 NJGAC = Número de jornales generados en actividades comunitarias en el año actual NJPACI = Número de jornales programados a generar en actividades comunitarias en el año actual	ACUMULADO CONSTANTE	Jornales generados Jornales programados	33,187.00 33,187.00	100.00	6,589.50 33,187.00	19.86	8,724.50 33,187.00	20.28	www.chihuahua.gob.mx/coepl http://transparencia.chihuahua.gob.mx/bilgaciones.aspx	La infraestructura carretera y de caminos cuenta con las condiciones adecuadas para llevar el alimento y semilla a las comunidades y se encuentran libres de bloques o deslaves.
		Mide el porcentaje de jornales generados en actividades comunitarias, respecto a los jornales programados a generar en actividades comunitarias en el año actual													
Justificación : Durante este mes se solicitaron 6,589.5 jornales a beneficiarios de paquetes alimenticios de maíz y frijol.															
Observaciones :															
		Porcentaje de paquetes de maíz y frijol para fomento a la producción entregados	PORCENTAJE	Gestión Eficaz Anual ASCENDENTE	(NPMFE/NPMFPI)*100 NPMFE = Número de paquetes de maíz y frijol entregados en el año actual NPMFPI = Número de paquetes de maíz y frijol programados a entregar en el año actual	ACUMULADO CONSTANTE	Paquetes de maíz y frijol entregados Paquetes de maíz y frijol programados	17,280.00 17,280.00	100.00	2,440.00 17,280.00	14.12	2,080.00 17,280.00	17.13	www.chihuahua.gob.mx/coepl http://transparencia.chihuahua.gob.mx/bilgaciones.aspx	La infraestructura carretera y de caminos cuenta con las condiciones adecuadas para llevar el alimento y semilla a las comunidades y se encuentran libres de bloques o deslaves.
		Mide el porcentaje de paquetes de maíz y frijol para fomento a la producción entregados, respecto a los paquetes de maíz y frijol para fomento a la producción programados a entregar en el año actual													
Justificación :															
Observaciones :															
		Porcentaje de paquetes de maíz y frijol para el desarrollo comunitario entregados	PORCENTAJE	Gestión Eficaz Anual ASCENDENTE	(NPMFE/NPMFPI)*100 NPMFE = Número de paquetes de maíz y frijol entregados en el año actual NPMFPI = Número de paquetes de maíz y frijol programados a entregar en el año actual	ACUMULADO CONSTANTE	Paquetes de maíz y frijol entregados Paquetes de maíz y frijol programados	27,720.00 27,720.00	100.00	4,383.00 27,720.00	15.85	4,483.00 27,720.00	16.17	www.chihuahua.gob.mx/coepl http://transparencia.chihuahua.gob.mx/bilgaciones.aspx	La infraestructura carretera y de caminos cuenta con las condiciones adecuadas para llevar el alimento y semilla a las comunidades y se encuentran libres de bloques o deslaves.
		Mide el porcentaje de paquetes de maíz y frijol para desarrollo comunitario entregados, respecto a los paquetes de maíz y frijol para el desarrollo comunitario programados a entregar en el año actual													

LV

GOBIERNO DEL ESTADO DE CHIHUAHUA
SEGUIMIENTO A LA MATRIZ DE INDICADORES PARA RESULTADOS
 Mes de Marzo del 2021

124. COMISION ESTATAL PARA LOS PUEBLOS INDIGENAS															
15034A1 - FOMENTO A LA PRODUCCION FAMILIAR INDIGENA EN LA REGION SERRANA															
Objetivos		Indicador					Meta		Avances del Indicador				Medio de Verificación	Supuestos	
Nivel / Referencia	Resumen Narrativo	Nombre del Indicador / Descripción del Indicador	Método de Cálculo	Tipo / Dimensión / Frecuencia/Trayectoria	Fórmula / Variables de la Fórmula	Clasificación	Unidad de Medida	Valor Prop.	Meta	Valor Logrado del mes	Av. Mon.	Valor Logrado Acumulado	Av. Act.		
Justificación :															
Observaciones :															
ACTIVIDAD C0302	Adquisición de alimento y semilla	Porcentaje de paquetes de maíz y frijol para fomento a la producción y desarrollo comunitario adquiridos	PORCENTAJE	Gestión Eficacia Anual DESCENDENTE	(NPMFA/NPMPFI)*100 NPMFAI = Número de paquetes de maíz y frijol adquiridos en el año actual NPMPFI = Número de paquetes de maíz y frijol programados a adquirir en el año actual	ACUMULADO	Paquetes de alimento adquiridos	28,000.00	100.00	0.00	0.00	0.00	0.00	www.chihuahua.gob.mx/coepl , http://transparencia.chihuahua.gob.mx/obligaciones.aspx	Los proveedores cumplen con la demanda y calidad del alimento y semilla en tiempo y forma.
		Mide el porcentaje de paquetes de maíz y frijol para fomento a la producción y desarrollo comunitario adquiridos, respecto a los paquetes de maíz y frijol para fomento a la producción y desarrollo comunitario programados a adquirir en el año actual				CONSTANTE	Paquetes de alimento programados	28,000.00		28,000.00		28,000.00			
Justificación : Los apoyos de paquetes de alimento se encuentran en proceso de licitación y compra.															
Observaciones :															
		Porcentaje de paquetes de semilla de maíz y frijol para fomento a la producción y desarrollo comunitario adquiridos	PORCENTAJE	Gestión Eficacia Anual ASCENDENTE	(NPSMFA/NPSMFPFI)*100 NPSMFAI = Número de paquetes de semilla de maíz y frijol adquiridos en el año actual NPSMFPFI = Número de paquetes de semilla de maíz y frijol programados a adquirir en el año actual	ACUMULADO	Paquetes de semilla adquiridos	3,928.00	100.00	3,928.00	100.00	3,928.00	100.00	www.chihuahua.gob.mx/coepl , http://transparencia.chihuahua.gob.mx/obligaciones.aspx	Los proveedores cumplen con la demanda y calidad del alimento y semilla en tiempo y forma.
		Mide el porcentaje de paquetes de semilla de maíz y frijol para fomento a la producción y desarrollo comunitario adquiridos, respecto a los paquetes de semilla de maíz y frijol para fomento a la producción y desarrollo comunitario programados a adquirir en el año actual				CONSTANTE	Paquetes de semilla programados	3,928.00		3,928.00		3,928.00			
Justificación :															
Observaciones :															
COMPONENTE C04	Paquetes de animales de especies menores entregados	Porcentaje de paquetes de animales de especies menores entregados	PORCENTAJE	Estratégico Eficacia Anual ASCENDENTE	(NPAEME/NPAEMPI)*100 NPAEMEI = Número de paquetes de animales de especies menores entregados en el año actual NPAEMPI = Número de paquetes de animales de especies menores programados a entregar en el año actual	ACUMULADO	Paquetes de animales entregados	600.00	100.00	0.00	0.00	0.00	0.00	www.chihuahua.gob.mx/coepl , http://transparencia.chihuahua.gob.mx/obligaciones.aspx	La Infraestructura carretera y de caminos cuenta con las condiciones adecuadas para llevar los paquetes de animales a los comunitarios, encarrilándose libres de bloques o doblaves
		Mide el porcentaje de paquetes de animales de especies menores entregados, respecto a los paquetes de animales de especies menores programados a entregar en el año actual				CONSTANTE	Paquetes de animales programados	600.00		600.00		600.00			

Lv

GOBIERNO DEL ESTADO DE CHIHUAHUA
SEGUIMIENTO A LA MATRIZ DE INDICADORES PARA RESULTADOS
 Mes de Marzo del 2021

124 - COMISION ESTATAL PARA LOS PUEBLOS INDIGENAS															
15034A1 - FOMENTO A LA PRODUCCION FAMILIAR INDIGENA EN LA REGION SERRANA															
Objetivos		Indicador					Meta		Avances del Indicador				Medio de Verificación		Supuestos
Nivel/Referencia	Resumen Narrativo	Nombre del Indicador / Descripción del Indicador	Método de Cálculo	Tipo / Dimensión / Frecuencia / Trayectoria	Fórmula / Variables de la Fórmula	Clasificación	Unidad de Medida	Valor Programado	Meta	Valor Logrado del mes	Av. Men.	Valor Logrado Acumulado	Av. Acu.		

Justificación : Los apoyos de paquetes de animales se encuentran en proceso de licitación y compra.

Observaciones :

		Porcentaje de campañas de sanidad animal implementadas	PORCENTAJE	Estratégico Eficacia Anual ASCENDENTE	(NCSAI/NCSAPI)*100 NCSAI = Número de campañas de sanidad animal implementadas en el año actual NCSAPI = Número de campañas de sanidad animal programadas a implementar en el año actual	ACUMULADO CONSTANTE	Campañas implementadas Campañas programadas	1.00 1.00	100.00	0.00 1.00	0.00	0.00 1.00	0.00	0.00	www.chihuahua.gob.mx/coepl http://transparencia.chihuahua.gob.mx/obligaciones.aspx	La infraestructura carretera y de caminos cuenta con las condiciones adecuadas para llevar los paquetes de animales a las comunidades, encontrándose libres de bloques o deslaves
--	--	--	------------	---------------------------------------	---	------------------------	--	--------------	--------	--------------	------	--------------	------	------	---	---

Justificación :

Observaciones :

ACTIVIDAD C0401	Distribución de paquetes de animales de especies menores	Porcentaje de familias que continúan desarrollando la actividad productiva de especies menores	PORCENTAJE	Gestión Eficacia Anual ASCENDENTE	(NFCDAPI/NFBPPP)*100 NFCDAPI = Número de familias que continúan desarrollando la actividad pecuaria en el año actual NFBPPP = Número de familias beneficiadas con el paquete de especies menores del programa en el año actual	ACUMULADO CONSTANTE	Familias que desarrollan actividades pecuarias Familias beneficiadas	1,125.00 1,125.00	100.00	0.00 0.00	0.00	0.00 0.00	0.00	0.00	www.chihuahua.gob.mx/coepl http://transparencia.chihuahua.gob.mx/obligaciones.aspx	La infraestructura carretera y de caminos cuenta con las condiciones adecuadas para llevar los paquetes de animales a las comunidades.
-----------------	--	--	------------	-----------------------------------	--	------------------------	---	----------------------	--------	--------------	------	--------------	------	------	---	--

Justificación :

Observaciones :

		Porcentaje de familias que reciben paquetes de animales de especies menores	PORCENTAJE	Gestión Eficacia Anual ASCENDENTE	(NFRPAEM/NFPPAEM)*100 NFRPAEM = Número de familias que reciben paquetes de animales de especies menores en el año actual NFPPAEM = Número de familias programadas con paquetes de animales de especies menores en el año actual	ACUMULADO CONSTANTE	Familias beneficiadas Familias programadas	600.00 600.00	100.00	0.00 600.00	0.00	0.00 600.00	0.00	0.00	www.chihuahua.gob.mx/coepl http://transparencia.chihuahua.gob.mx/obligaciones.aspx	La infraestructura carretera y de caminos cuenta con las condiciones adecuadas para llevar los paquetes de animales a las comunidades.
--	--	---	------------	-----------------------------------	---	------------------------	---	------------------	--------	----------------	------	----------------	------	------	---	--

Justificación : Los apoyos de paquetes de animales se encuentran en proceso de licitación y compra.

Observaciones :

LV

GOBIERNO DEL ESTADO DE CHIHUAHUA
SEGUIMIENTO A LA MATRIZ DE INDICADORES PARA RESULTADOS
Mes de Marzo del 2021

124 - COMISION ESTATAL PARA LOS PUEBLOS INDIGENAS															
19034A1 - FOMENTO A LA PRODUCCION FAMILIAR INDIGENA EN LA REGION SERRANA															
Objetivos		Indicador					Meta		Avances del Indicador				Medio de Verificación		Supuestos
Nivel/Referencia	Resumen Narrativo	Nombre del Indicador / Descripción del Indicador	Método de Cálculo	Tipo / Dimensión / Frecuencia/Trayectoria	Fórmula / Variables de la Fórmula	Clasificación	Unidad de Medida	Valor Reprog.	Meta	Valor Logrado del mes	Av. Man.	Valor Logrado Acumulado	Av. Act.	Medio de Verificación	Supuestos
ACTIVIDAD C0402	Campaña básica de sanidad animal implementada	Porcentaje de productores pecuarios indígenas atendidos con campaña de sanidad	PORCENTAJE	Gestión Eficacia Anual ASCENDENTE	$(NPP/ACSI \times 100)$ NPP/ACSI = Número de productores pecuarios indígenas atendidos con campaña de sanidad en el año actual $(NPP/PCS) \times 100$ NPP/PCS = Número de familias beneficiadas con el paquete de especies menores del programa en el año actual	ACUMULADO	Productores pecuarios atendidos	350.00	100.00	0.00	0.00	0.00	0.00	www.chihuahua.gob.mx/coept , http://transparencia.chihuahua.gob.mx/obligaciones.aspx	Existen productores pecuarios que solicitan ser incluidos en la campaña básica de sanidad.
Justificación :		Está en proceso de licitación y compra de medicamentos para llevar a cabo la campaña de sanidad.													
Observaciones :															
ACTIVIDAD C0403	Adquisición de paquetes de animales de especies menores	Porcentaje de paquetes de animales de especies menores adquiridos	PORCENTAJE	Gestión Eficacia Anual ASCENDENTE	$(NPAEMA/NPAEMPI) \times 100$ NPAEMA = Número de paquetes de animales de especies menores adquiridos en el año actual NPAEMPI = Número de paquetes de animales de especies menores programados a adquirir en el año actual	ACUMULADO	Paquetes de alimento adquiridos	600.00	100.00	0.00	0.00	0.00	0.00	www.chihuahua.gob.mx/coept , http://transparencia.chihuahua.gob.mx/obligaciones.aspx	Los proveedores cumplen con la demanda y las especificaciones de los animales en tiempo y forma.
Justificación :		Los apoyos de paquetes de animales se encuentran en proceso de licitación y compra.													
Observaciones :															
COMPONENTE C05	Actividades para el cuidado del medio ambiente implementadas	Porcentaje de equipos para el cuidado del medio ambiente entregados	PORCENTAJE	Estratégico Eficacia Anual ASCENDENTE	$(NECMAE/NECMAP) \times 100$ NECMAE = Número de equipos para el cuidado del medio ambiente entregados en el año actual NECMAP = Número de equipos para el cuidado del medio ambiente programados a entregar en el año actual	ACUMULADO	Equipos para el cuidado del medio ambiente entregados	60.00	100.00	0.00	0.00	0.00	0.00	www.chihuahua.gob.mx/coept , http://transparencia.chihuahua.gob.mx/obligaciones.aspx	Las condiciones climáticas y de la región son las mínimas adecuadas para realizar los trabajos.
Justificación :		Está en proceso de licitación y compra de equipos para el cuidado del medio ambiente.													
Observaciones :															

LU

GOBIERNO DEL ESTADO DE CHIHUAHUA
SEGUIMIENTO A LA MATRIZ DE INDICADORES PARA RESULTADOS
 Mes de Marzo del 2021

124 COMISION ESTATAL PARA LOS PUEBLOS INDIGENAS															
(15034A) FOMENTO A LA PRODUCCION FAMILIAR INDIGENA EN LA REGION SERRANA															
Objetivos		Indicador						Meta		Avances del Indicador				Medio de Verificación	
Nivel / Referencia	Resumen Narrativo	Nombre del Indicador / Descripción del Indicador	Método de Cálculo	Tipo / Dimensión / Frecuencia / Trayectoria	Fórmula / Variables de la Fórmula	Clasificación	Unidad de Medida	Valor Reprog.	Meta	Valor Logrado del mes	Av. Men.	Valor Logrado Acumulado	Av. Acu.	Medio de Verificación	Supuestos
ACTIVIDAD C0501	Proyectos de desarrollo de plántula, reforestación y brigadas contra incendios	Porcentaje de actividades realizadas para el cuidado del medio ambiente, con obras y trabajos de conservación y brigadas contra incendios en comunidades indígenas	PORCENTAJE	Gestión Eficacia Anual ASCENDENTE	(NACMAR/NACMAPI)*100 NACMARi = Numero de actividades para el cuidado del medio ambiente realizadas en el año actual NACMAPI = Numero de actividades para el cuidado del medio ambiente programadas a realizar en el año actual	ACUMULADO CONSTANTE	Actividades para el cuidado del medio ambiente realizadas Actividades para el cuidado del medio ambiente programadas	80.00	100.00	0.00	0.00	0.00	0.00	www.chihuahua.gob.mx/coepl http://transparencia.chihuahua.gob.mx/obligaciones.aspx	Las personas se comprometen con el proyecto y las acciones a realizar.
Justificación : Está en proceso de licitación y compra de equipos para el cuidado del medio ambiente.															
Observaciones :															
		Porcentaje de hectáreas de bosque reforestadas	PORCENTAJE	Gestión Eficacia Anual ASCENDENTE	(NHDR/NHDPi)*100 NHDRi = Número de hectáreas de bosque reforestadas en el año actual NHDPi = Número de hectáreas de bosque programadas a reforestar en el año actual	ACUMULADO CONSTANTE	Hectáreas reforestadas Hectáreas programadas	20.00	100.00	0.00	0.00	0.00	0.00	www.chihuahua.gob.mx/coepl http://transparencia.chihuahua.gob.mx/obligaciones.aspx	Las personas se comprometen con el proyecto y las acciones a realizar.
Justificación :															
Observaciones :															
		Porcentaje de brigadas contra incendios equipadas	PORCENTAJE	Gestión Eficacia Anual ASCENDENTE	(NBCIE/NBCICI)*100 NBCIEi = Número de brigadas contra incendios equipadas en el año actual NBCICI = Número de brigadas contra incendios conformadas en el año actual	ACUMULADO CONSTANTE	Brigadas para la prevención y combate de incendios forestales Brigadas para la prevención y combate de incendios forestales	35.00	100.00	0.00	0.00	0.00	0.00	www.chihuahua.gob.mx/coepl http://transparencia.chihuahua.gob.mx/obligaciones.aspx	Las personas se comprometen con el proyecto y las acciones a realizar.
Justificación : Está en proceso de licitación y compra de equipos para el cuidado del medio ambiente.															
Observaciones :															
ACTIVIDAD C0502	Adquisición y distribución de equipo para el cuidado del medio ambiente	Porcentaje de equipos para el cuidado del medio ambiente adquiridos	PORCENTAJE	Gestión Eficacia Anual ASCENDENTE	(NECMAA/NECMAPI)*100 NECMAAi = Número de equipos para el cuidado del medio ambiente adquiridos en el año actual NECMAPI = Número de equipos para el cuidado del medio ambiente programados a adquirir en el año actual	ACUMULADO CONSTANTE	Equipos para el cuidado del medio ambiente adquiridos Equipos para el cuidado del medio ambiente programados	60.00	100.00	0.00	0.00	0.00	0.00	www.chihuahua.gob.mx/coepl http://transparencia.chihuahua.gob.mx/obligaciones.aspx	Los proveedores cumplen con la demanda y especificaciones de materiales necesarios en tiempo y forma.

LV

GOBIERNO DEL ESTADO DE CHIHUAHUA
SEGUIMIENTO A LA MATRIZ DE INDICADORES PARA RESULTADOS
 Mes de Marzo del 2021

124 COMISION ESTATAL PARA LOS PUEBLOS INDIGENAS															
15034AT FOMENTO A LA PRODUCCION FAMILIAR INDIGENA EN LA REGION SERRANA															
Objetivos		Indicador				Meta		Avances del Indicador				Medio de Verificación		Supuestos	
Nivel / Referencia	Resumen Narrativo	Nombre del Indicador / Descripción del Indicador	Método de Cálculo	Tipo / Dimensión / Frecuencia / Trayectoria	Fórmula / Variables de la Fórmula	Cualificación	Unidad de Medida	Valor Prog.	Meta	Valor Logrado del mes	Av. Mes	Valor Logrado Acumulado	Av. Acu.		
Justificación :															
Observaciones :															
COMPONENTE C06	Incentivos económicos para el bienestar comunitario otorgados	Porcentaje de incentivos económicos para el bienestar de las comunidades indígenas otorgados	PORCENTAJE	Estratégico Eficacia Anual ASCENDENTE	(NIEOBCI/NIEPBCI)*100 NIEOBCI = Número de incentivos económicos otorgados para el bienestar de las comunidades indígenas en el año actual NIEPBCI = Número de incentivos económicos programados a otorgar para el bienestar de las comunidades indígenas en el año actual	ACUMULADO CONSTANTE	Incentivos económicos otorgados Incentivos económicos programados	870.00 870.00	100.00	81.00 870.00	9.25	102.00 870.00	18.49	www.chihuahua.gob.mx/coopl http://transparencia.chihuahua.gob.mx/obligaciones.aspx	Las personas desarrollan acciones para el bienestar comunitario, a cambio de incentivos.
Justificación :															
Observaciones :															
ACTIVIDAD C0601	Entrega de becas a colaboradores	Porcentaje de becas entregadas a colaboradores	PORCENTAJE	Estratégico Eficacia Anual ASCENDENTE	(NBOPCI/NBPCCI)*100 NBOPCI = Número de becas otorgadas a los colaboradores del programa en el año actual NBPCCI = Número de becas programadas a otorgar a los colaboradores del programa en el año actual	ACUMULADO CONSTANTE	Becas Becas	870.00 870.00	100.00	81.00 870.00	9.25	102.00 870.00	18.49	www.chihuahua.gob.mx/coopl	Las personas cumplen con los requisitos establecidos para participar en los incentivos que ofrece el programa.
Justificación :															
Observaciones :															
ACTIVIDAD C0602	Integración de asesores de campo a la estrategia del programa	Porcentaje de acciones realizadas por los asesores de campo, para el fortalecimiento del programa.	PORCENTAJE	Gestión Eficacia Anual ASCENDENTE	(NARAPI/NAPAPI)*100 NARAPI = Número de acciones realizadas por los asesores de campo en el año actual NAPAPI = Número de acciones programadas a realizar por los asesores de campo en el año actual	ACUMULADO CONSTANTE	Acciones realizadas Acciones programadas	2,249.00 2,249.00	100.00	500.00 2,249.00	24.90	500.00 2,249.00	24.90	www.chihuahua.gob.mx/coopl http://transparencia.chihuahua.gob.mx/obligaciones.aspx	Las personas manifiestan su interés en participar voluntariamente en trabajos y acciones para el bienestar de la comunidad.
Justificación :															
Observaciones :															

LV


GOBIERNO DEL ESTADO DE CHIHUAHUA
SEGUIMIENTO A LA MATRIZ DE INDICADORES PARA RESULTADOS
 Mes de Marzo del 2021


124 COMISION ESTATALE PARA LOS PUEBLOS INDIGENAS															
15034A1 FOMENTO A LA PRODUCCION FAMILIAR INDIGENA EN LA REGION SERRANA															
Objetivo		Indicador					Meta		Avances del Indicador				Medio de Verificación		Supuesto
Nivel Referencial	Resumen Narrativo	Nombre del Indicador / Descripción del Indicador	Método de Cálculo	Tipo / Dimensión / Frecuencia / Trayectoria	Fórmula / Variables de la Fórmula	Categorización	Unidad de Medida	Valor Prog.	Meta	Valor Logrado del mes	Av. Mon.	Valor Logrado Acumulado	Av. Acu.	Medio de Verificación	Supuesto
COMPONENTE C07	Apoyos de infraestructura social entregados en comunidades con población indígena	Porcentaje de apoyos de infraestructura social entregados en comunidades con población indígena	PORCENTAJE	Estratégico Anual ASCENDENTE	(NAISECPH/NAISPCPH)*100 NAISECPH = Número de apoyos de infraestructura social entregados en comunidades con población indígena en el año actual NAISPCPH = Número de apoyos de infraestructura social programados a entregar en comunidades con población indígena en el año actual	ACUMULADO CONSTANTE	Apoyos de infraestructura social entregados Apoyos de infraestructura social programados	750.00	1,086.07	0.00	0.00	0.00	0.00	www.chihuahua.gob.mx/coepl http://transparencia.chihuahua.gob.mx/obligaciones.aspx	Los recursos del Fondo de Infraestructura Social para Entidades son aprobados. La infraestructura carretera y de caminos cuenta con las condiciones adecuadas para llevar los apoyos a las comunidades, encontrándose libres de bloques o destaves
Justificación : Componente no cuenta con recurso asignado, por lo que no tendrá logro de metas.															
Observaciones :															
ACTIVIDAD C0701	Distribución de equipo y materiales en la zona rural	Porcentaje de entregas de lotes de materiales realizadas en localidades	PORCENTAJE	Gestión Eficiencia Anual ASCENDENTE	(NLMELI/NLMPLI)*100 NLMELI = Número de lotes de materiales entregados en localidades en el año actual NLMPLI = Número de lotes de materiales programados a entregar en localidades en el año actual	ACUMULADO CONSTANTE	Localidades Localidades	84.00	100.00	0.00	0.00	0.00	0.00	www.chihuahua.gob.mx/coepl	La infraestructura carretera y de caminos cuenta con las condiciones adecuadas para llevar el apoyo a las comunidades.
Justificación :															
Observaciones :															
ACTIVIDAD C0702	Integración de expedientes técnicos	Porcentaje de expedientes técnicos elaborados para solicitar el recurso de aprobación	PORCENTAJE	Gestión Eficiencia Anual ASCENDENTE	(NETESRI/NETPSRI)*100 NETESRI = Número de expedientes técnicos elaborados para solicitar el recurso en el año actual NETPSRI = Número de expedientes técnicos programados a elaborar para solicitar el recurso en el año actual	ACUMULADO CONSTANTE	Expedientes Técnicos Elaborados Expedientes Técnicos Programados	15.00	100.00	0.00	0.00	0.00	0.00	www.chihuahua.gob.mx/coepl http://transparencia.chihuahua.gob.mx/obligaciones.aspx	Existe demanda de Infraestructura social por parte de las comunidades.
Justificación : Componente no cuenta con recurso asignado, por lo que no tendrá logro de metas.															
Observaciones :															

GOBIERNO DEL ESTADO DE CHIHUAHUA
SEGUIMIENTO A LA MATRIZ DE INDICADORES PARA RESULTADOS
 Mes de Marzo del 2021


124 - COMISION ESTATAL PARA LOS PUEBLOS INDIGENAS																
15034A1 - FOMENTO A LA PRODUCCION FAMILIAR INDIGENA EN LA REGION SERRANA																
Objetivos		Indicador														
Nivel / Referencia	Resumen Narrativo	Nombre del Indicador / Descripción del Indicador	Método de Cálculo	Tipo / Dimensión / Frecuencia/Traectoria	Fórmula / Variables de la Fórmula	Cualificación	Unidad de Medida	Valor	Reprogr.	Meta	Valor Logrado del mes	Av. Man.	Valor Logrado Acumulado	Av. Acu.	Medio de Verificación	Supuestos

Responsable del Programa


 Lic. Miguel Espinoza Frausto
 Jefe De Departamento De Planeacion Programación Y Seguimiento


 C. Luis Octavio Híjar Rivera
 Director De Operación Regional

Responsable del Ente Público


 C. María Teresa Guerrero Olivares
 Titular De La Comisión Estatal Para Los Pueblos Indígenas

Lv