

GOBIERNO DEL ESTADO DE CHIHUAHUA
SEGUIMIENTO A LA MATRIZ DE INDICADORES PARA RESULTADOS
 Mes de Mayo del 2021

Ente Público	24 - COMISION ESTATAL PARA LOS PUEBLOS INDIGENAS				
Programa presupuestario	19034A1 - FOMENTO A LA PRODUCCION FAMILIAR INDIGENA EN LA REGION SERRANA				
Definición del Programa	Fortalecer el desarrollo comunitario mediante la producción tradicional y cuidado del medio ambiente para el abasto de alimentos.				
Problema que atiende el Programa	1752 - La falta de apoyos o incentivos, provocan una baja producción de autoconsumo, falta de desarrollo comunitario, alimentos nutritivos inaccesibles, pérdida de practicas tradicionales y de cuidado del medio ambiente				

POBLACIONES						
REFERENCIA	Tipo	Descripción	Unidad de Medición Población	Total	Mujeres	Hombres
NO AFECTADA	Personas Indigenas	Personas Indigenas	Personas Indigenas	139,174	70,257	68,917
POTENCIAL (AFECTADA)	Personas Indigenas	Personas Indigenas	Personas Indigenas	44,676	22,553	22,122
OBJETIVO	Poblacion Indigena de la región serrana	Poblacion Indigena de la región serrana	Poblacion Indigena de la región serrana	94,499	47,704	46,795
POSTERGADA	Personas Indigenas	Personas Indigenas	Personas Indigenas	20,000	10,200	9,800
ATENDIDA	Población indigena de la región serrana	Población indigena de la región serrana	Población indigena de la región serrana	74,499	37,504	36,995
				7,199	3,895	3,283

ALINEACION A INSTRUMENTOS DE PLANEACION ESTRATEGICA

Eje rector - Tema - Eje transversal	E101T2 - DESARROLLO HUMANO Y SOCIAL - DESARROLLO SOCIAL - DERECHOS HUMANOS E INCLUSION SOCIAL
OBJETIVO	Objetivos De Desarrollo Sostenible OD02 - Poner fin al hambre, lograr la seguridad alimentaria y la mejora de la nutrición y promover la agricultura sostenible

TEMA	Plan Nacional De Desarrollo E310 - Autosuficiencia alimentaria y rescate del campo
------	---

OBJETIVO	Plan Estatal De Desarrollo E1--01 - Mejorar las condiciones inmediatas de vida de la población en situación de vulnerabilidad y pobreza.
----------	---

OBJETIVO	Programas De Mediano Plazo PS01010001 - Diseñar y operar un programa para crear condiciones favorables en el medio ambiente para la autoproducción de alimentos de forma sustentable y acorde a la tradición indígena.
----------	---

PRESUPUESTO DEL PROGRAMA									
Mensual					Acumulado				
Autorizado	Modificado	Gasto	% de gasto / modificado		Autorizado	Modificado	Gasto	% de gasto / modificado	
43,760,285.08	44,385,577.70	2,860,435.00	5.97		43,760,285.08	44,385,577.70	8,120,852.27	18.31	

INDICADORES DEL PROGRAMA	
Indicadores con avance programado en el periodo	Total de indicadores en el año
14	30

Indicadores con avance	Promedio de avance de los indicadores en el periodo	Indicadores sin avance	Indicadores sin avance - Con justificación	Promedio de avance de los indicadores Acumulado
15	8.03	21	4	24.82

LV

GOBIERNO DEL ESTADO DE CHIHUAHUA
SEGUIMIENTO A LA MATRIZ DE INDICADORES PARA RESULTADOS
 Mes de Mayo del 2021

Ente Público	24 - COMISION ESTATALE PARA LOS RÙEBLOS INDIGENAS
Programa Presupuestario	15034A1 - FOMENTO A LA PRODUCCIÓN FAMILIAR INDIGENA EN LA REGIÓN SERRANA
Definición del Programa	Fortalecer el desarrollo comunitario mediante la producción tradicional y cuidado del medio ambiente para el abasto de alimentos.
Problema que atiende el Programa	1762 - La falta de apoyos o Incentivos, provocan una baja producción de autoconsumo, falta de desarrollo comunitario, alimentos nutritivos inaccesibles, perdida de practicas tradicionales y de cuidado del medio ambiente

FUENTES DE FINANCIAMIENTO									
Clave	Descripción	Origen	Interrelaciones	Porcentaje	Autorizado	Modificado	Gasto	Variación	
1110121	RECURSOS DEL ESTADO 2021	RECURSOS FISCALES	15034A1 - FOMENTO A LA PRODUCCIÓN FAMILIAR INDIGENA EN LA REGIÓN SERRANA	84.86%	37,136,921.21	38,283,707.60	5,821,370.30	32,402,421.20	
1521021	FONDO GENERAL DE PARTICIPACIONES 2021	RECURSOS FEDERALES	15034A1 - FOMENTO A LA PRODUCCIÓN FAMILIAR INDIGENA EN LA REGIÓN SERRANA	15.14%	0,023,373.87	0,303,992.19	2,365,475.97	3,888,600.22	
Total de presupuesto				100.00%	45,759,295.08	44,587,770.75	8,120,852.27	36,460,927.48	

LV

GOBIERNO DEL ESTADO DE CHIHUAHUA
SEGUIMIENTO A LA MATRIZ DE INDICADORES PARA RESULTADOS
Mes de Mayo del 2021

124 - COMISION ESTATAL PARA LOS PUEBLOS INDIGENAS															
15034A1 - FOMENTO A LA PRODUCCION FAMILIAR INDIGENA EN LA REGION SERRANA															
Objetivos		Indicador			Meta		Avance del Indicador				Medio de Verificación		Supervisor		
Nivel / Referencia	Resultados Narrativos	Nombre del Indicador / Descripción del Indicador	Método de Cálculo	Tipo / Dimensión / Frecuencia / Trayectoria	Fórmula / Variables de la Fórmula	Clasificación	Unidad de Medida	Valor Reprog.	Meta	Valor Logrado del mes	Av. Men.	Valor Logrado Acumulado	Av. Acu.		
FIN	Contribuir al desarrollo social y comunitario de los pueblos indígenas mediante el incremento de la producción tradicional, cuidado del medio ambiente y del acceso a alimentos suficientes y nutritivos	Variación porcentual de la disponibilidad de maíz para el consumo con acciones del programa	VARIAACION POR CENTUAL	Estratégico Eficacia Anual ASCENDENTE	$((NSDA/NSDA1_1)-1)*100$ NSDA1 = Semanas de disponibilidad de alimento en el año actual NSDA1_1 = Semanas de disponibilidad de alimento en el año anterior	ACUMULADO CONSTANTE	Semanas de disponibilidad del alimento Semanas de disponibilidad del alimento	24.00 22.00	9.00 9.00	24.00 22.00	9.00 9.00	24.00 22.00	9.00 9.00	www.chihuahua.gob.mx/coepi , http://transparencia.chihuahua.gob.mx/biligaciones.aspx	Se mantienen las condiciones de lluvia y ambientales en general, de acuerdo a datos anteriores y no existen emergencias climáticas
Justificación :															
Observaciones :															
		Porcentaje de toneladas cosechadas de alimento con la intervención del programa	PORCENTAJE	Estratégico Eficacia Anual ASCENDENTE	$(NTC/NTPI)*100$ NTC1 = Numero de toneladas cosechadas en el año actual NTPI = Numero de toneladas programadas en el año actual	ACUMULADO CONSTANTE	Toneladas cosechadas Toneladas de alimento programado	2,855.00 2,855.00	100.00 100.00	2,241.00 2,855.00	78.49 78.49	2,241.00 2,855.00	78.49 78.49	www.chihuahua.gob.mx/coepi , http://transparencia.chihuahua.gob.mx/biligaciones.aspx	Se mantienen las condiciones de lluvia y ambientales en general, de acuerdo a datos anteriores y no existen emergencias climáticas
Justificación :															
Observaciones :															
PROPOSITO	La población indígena de la región serrana cuente con las condiciones adecuadas para el desarrollo tradicional de actividades agrícolas, pecuarias y de cuidado al medio ambiente	Porcentaje de localidades con población indígena apoyadas por el programa	PORCENTAJE	Estratégico Eficacia Anual ASCENDENTE	$(NLAP/NLPAI)*100$ NLAPI = Numero de localidades apoyadas por el programa en el año actual NLPAI = Numero de localidades programadas a ser apoyadas en el año actual	ACUMULADO CONSTANTE	Localidades apoyadas Localidades programadas	300.00 300.00	100.00 100.00	7.00 300.00	1.94 1.94	302.00 300.00	100.50 100.50	www.chihuahua.gob.mx/coepi , http://transparencia.chihuahua.gob.mx/biligaciones.aspx	Se mantiene la demanda de apoyo del ejercicio anterior. Existe la organización en las comunidades para formar comités de trabajo. Se comprometen con el programa y las acciones a realizar
Justificación :															
Observaciones :															

LV

GOBIERNO DEL ESTADO DE CHIHUAHUA
SEGUIMIENTO A LA MATRIZ DE INDICADORES PARA RESULTADOS
 Mes de Mayo del 2021

124. COMISION ESTATAL PARA LOS PUEBLOS INDIGENAS															
15034A1 FOMENTO A LA PRODUCCION FAMILIAR INDIGENA EN LA REGION SERRANA															
Objetivos		Indicador					Meta		Avances del Indicador				Medio de Verificación		Supuestos
Nivel Referencia	Resumen Narrativo	Nombre del Indicador / Descripción del Indicador	Método de Cálculo	Tipo / Dimensión / Frecuencia / Trayectoria	Fórmula / Variables de la Fórmula	Cualificación	Unidad de Medida	Valor Prop.	Meta	Valor Logrado del mes	Av. Men.	Valor Logrado Acumulado	Av. Acu.	Medio de Verificación	Supuestos
		Porcentaje de familias indígenas beneficiadas con paquetes alimenticios, incentivos para el fomento a la producción, desarrollo comunitario y cuidado del medio ambiente	PORCENTAJE	Estratégico Eficacia Anual ASCENDENTE	(NFIDCI/NFIPCI)*100 NFIDCI = Número de familias indígenas beneficiadas en el año actual NFIPCI = Número de familias indígenas programadas en el año actual	ACUMULADO	Familias	10,251.00	100.00	2,433.00	12.04	7,108.00	37.23	www.chihuahua.gob.mx/coepi	Se mantiene la demanda de apoyo del ejercicio anterior. Existe la organización en las comunidades para formar comités de trabajo. Se comprometen con el programa y las acciones a realizar
		Mide el porcentaje de familias indígenas beneficiadas con paquetes alimenticios, incentivos para el fomento a la producción, desarrollo comunitario y cuidado del medio ambiente, respecto a las familias indígenas programadas a beneficiar en el año actual				CONSTANTE	Familias	10,251.00		10,251.00		10,251.00			
Justificación :															
Observaciones :															
COMPONENTE C01	Apoyos para la producción agrícola entregados	Porcentaje de equipos para la producción agrícola entregados a la población indígena	PORCENTAJE	Estratégico Eficacia Anual ASCENDENTE	(NEPAEI/NEPAPI)*100 NEPAEI = Número de equipos para la producción agrícola entregados en el año actual NEPAPI = Número de equipos para la producción agrícola programados a entregar en el año actual	ACUMULADO	Equipo para producción agrícola entregados	900.00	100.00	0.00	0.00	0.00	0.00	www.chihuahua.gob.mx/coepi http://transparencia.chihuahua.gob.mx/bilgaciones.aspx	Existe la organización en las comunidades para formar comités de trabajo. Se comprometen con el programa y las acciones a realizar.
		Mide el porcentaje de equipos para la producción agrícola entregados, respecto a los equipos de producción agrícola programados a entregar en el año actual				CONSTANTE	Equipo para producción agrícola programados	900.00		900.00		900.00			
Justificación :															
Observaciones :															
ACTIVIDAD C0101	Organización e implementación de acciones para el intercambio de conocimientos y experiencias comunitarias agrícolas	Porcentaje de eventos para el intercambio de conocimientos y experiencias comunitarias agrícolas realizados	PORCENTAJE	Gestión Eficacia Anual ASCENDENTE	(NEICECARI/NECECAPI)*100 NEICECARI = Número de eventos para el intercambio de conocimientos y experiencias comunitarias agrícolas realizados en el año actual NECECAPI = Número de eventos para el intercambio de conocimientos y experiencias comunitarias agrícolas programados en el año actual	ACUMULADO	Eventos realizados	1.00	100.00	0.00	0.00	0.00	0.00	www.chihuahua.gob.mx/coepi http://transparencia.chihuahua.gob.mx/bilgaciones.aspx	La población indígena se interesa en asistir a los eventos culturales
		Mide el porcentaje de eventos para el intercambio de conocimientos y experiencias comunitarias agrícolas realizados, respecto a los eventos para el intercambio de conocimientos y experiencias comunitarias agrícolas programados en el año actual				CONSTANTE	Eventos programados	1.00		0.00		0.00			
Justificación :															
Observaciones :															

GOBIERNO DEL ESTADO DE CHIHUAHUA
SEGUIMIENTO A LA MATRIZ DE INDICADORES PARA RESULTADOS
 Mes de Mayo del 2021

124 - COMISION ESTATAL PARA LOS PUEBLOS INDIGENAS															
15034A) FOMENTO A LA PRODUCCION FAMILIAR INDIGENA EN LA REGION SERRANA															
Objetivo		Indicador						Meta		Avances del Indicador				Medio de Verificación	Supervisor
Nivel / Referencia	Resumen Narrativo	Nombre del Indicador / Descripción del Indicador	Método de Cálculo	Tipo / Dimensión / Frecuencia / Trayectoria	Fórmula / Variables de la Fórmula	Cualificación	Unidad de Medida	Valor Reprog.	Meta	Valor Logrado del mes	Av. Men.	Valor Logrado Acumulado	Av. Act.		
ACTIVIDAD C0102	Entrega de equipos y paquetes para la producción agrícola	Variación porcentual de familias beneficiadas con equipos y paquetes para la producción agrícola	VARIACION_PORCENTUAL	Gestión Eficacia Anual ASCENDENTE	$(NFDEPPAI/NFDEPPAI_{1-1}) * 100$ NFDEPPAI = Número de familias beneficiadas con equipos y paquetes para la producción agrícola en el año actual NFDEPPAI_1 = Número de familias beneficiadas con equipos y paquetes para la producción agrícola en el año anterior	ACUMULADO CONSTANTE	Familias beneficiadas Familias beneficiadas	900.00 900.00	0.00 0.00	0.00 900.00	0.00 0.00	0.00 900.00	0.00 0.00	www.chihuahua.gob.mx/coepl http://transparencia.chihuahua.gob.mx/obligaciones.aspx	La infraestructura carretera y de caminos cuenta con las condiciones adecuadas para llevar el apoyo a las comunidades y se encuentran libres de bloqueos y deslaves
Justificación :															
Observaciones :															
ACTIVIDAD C0103	Desarrollo de camas de composta como mejorador de suelo	Porcentaje de toneladas de composta elaboradas	PORCENTAJE	Gestión Eficacia Anual ASCENDENTE	$(NTCEI/NTCPI) * 100$ NTCEI = Número de toneladas de composta elaboradas en el año actual NTCPI = Número de toneladas de composta programadas a elaborar en el año actual	ACUMULADO CONSTANTE	Toneladas de composta elaborada Toneladas de composta programadas	288.00 325.00	88.62 0.00	0.00 325.00	0.00 0.00	0.00 325.00	0.00 0.00	www.chihuahua.gob.mx/coepl http://transparencia.chihuahua.gob.mx/obligaciones.aspx	Existen los terrenos adecuados por parte de los productores para la instalación de las camas de composta, así como el acceso a los insumos para su desarrollo.
Justificación : Los trabajos de elaboración de composta no se han iniciado debido a que los materiales para llevar a cabo esta actividad no se han adquirido por insuficiencia presupuestal.															
Observaciones :															
ACTIVIDAD C0104	Adquisición de equipos y paquetes para la producción agrícola	Porcentaje de equipos y paquetes para la producción agrícola adquiridos	PORCENTAJE	Gestión Eficacia Anual ASCENDENTE	$(NEPPAAI/NEPPAPI) * 100$ NEPPAAI = Número de equipos y paquetes para la producción agrícola adquiridos en el año actual NEPPAPI = Número de equipos y paquetes para la producción agrícola programados a adquirir en el año actual	ACUMULADO CONSTANTE	Equipos y paquetes agrícolas adquiridos Equipos y paquetes agrícolas programados	900.00 900.00	100.00 0.00	0.00 900.00	0.00 0.00	0.00 900.00	0.00 0.00	www.chihuahua.gob.mx/coepl http://transparencia.chihuahua.gob.mx/obligaciones.aspx	Los proveedores cumplen con la demanda y calidad de los materiales en tiempo y forma para cumplir con el ciclo agrícola.
Justificación :															
Observaciones :															
COMPONENTE C02	Servicios de capacitación y asistencia técnica implementados	Porcentaje de servicios de capacitación implementados en comunidades indígenas	PORCENTAJE	Estratégico Eficacia Anual ASCENDENTE	$(NSCICI/NSCPCI) * 100$ NSCICI = Número de servicios de capacitación implementados en las comunidades en el año actual NSCPCI = Número de servicios de capacitación programados a implementar en las comunidades en el año actual	ACUMULADO CONSTANTE	Servicios de capacitación implementados Servicios de capacitación programados	570.00 570.00	100.00 0.00	16.00 570.00	2.81 0.00	162.00 570.00	33.08 0.00	www.chihuahua.gob.mx/coepl http://transparencia.chihuahua.gob.mx/obligaciones.aspx	El número mínimo de productores asistidos en las reuniones de capacitación.

LV

GOBIERNO DEL ESTADO DE CHIHUAHUA
SEGUIMIENTO A LA MATRIZ DE INDICADORES PARA RESULTADOS
 Mes de Mayo del 2021

124 COMISION ESTATAL PARA LOS PUEBLOS INDIGENAS														
15034A1 FOMENTO A LA PRODUCCION FAMILIAR INDIGENA EN LA REGION SERRANA														
Objetivos		Indicador			Meta		Avances del Indicador				Medio de Verificación		Supuestos	
Nivel / Referencia	Resumen Narrativo	Nombre del Indicador / Descripción del Indicador	Método de Cálculo	Tipo / Dimensión / Frecuencia / Trayectoria	Fórmula / Variables de la Fórmula	Clasificación	Unidad de Medida	Valor Reportado	Meta	Valor Logrado del mes	Av. Men.	Valor Logrado Acumulado	Av. Acu.	

Justificación :
 Observaciones :

ACTIVIDAD C0201	Capacitación de comités de participación comunitaria	Porcentaje de comités de participación comunitaria capacitados	PORCENTAJE	Gestión Eficacia Anual ASCENDENTE	(NCPCCI/NCPCCI)*100 NCPCCI = Número de comités de participación comunitaria capacitados en el año actual NCPCCI = Número de comités de participación comunitaria programados a capacitar en el año actual	ACUMULADO	Comités	85.00	100.00	0.00	0.00	0.00	0.00	www.chihuahua.gob.mx/coepi, http://transparencia.chihuahua.gob.mx/obligaciones.aspx	El número mínimo de productores existen a las reuniones de capacitación.
		Mide el porcentaje de comités de participación comunitaria capacitados, respecto a los comités de participación comunitaria programados a capacitar en el año actual				CONSTANTE	Comités programados	85.00		85.00		85.00			

Justificación : Se considera, que una vez que los comités reciban el total de 6 capacitaciones de los diversos tomas, se reportaran en el avance de metas.
 Observaciones :

ACTIVIDAD C0202	Integración de comités de participación comunitaria	Porcentaje de comités de participación comunitaria integrados en las comunidades	PORCENTAJE	Gestión Eficacia Anual ASCENDENTE	(NCPCCI/NCPCCI)*100 NCPCCI = Número de comités de participación comunitaria integrados en las comunidades en el año actual NCPCCI = Número de comités de participación comunitaria programados a integrar en las comunidades en el año actual	ACUMULADO	Comités integrados	288.00	100.00	0.00	0.00	281.00	97.57	www.chihuahua.gob.mx/coepi, http://transparencia.chihuahua.gob.mx/obligaciones.aspx	Los productores se organizan y cumplen con los requisitos del programa.
		Mide el porcentaje de comités de participación comunitaria integrados en las comunidades, respecto a los comités de participación comunitaria programados a integrar en las comunidades en el año actual				CONSTANTE	Comités programados	288.00		288.00		288.00			

Justificación :
 Observaciones :

COMPONENTE C03	Alimento y semilla como incentivo para la producción y el desarrollo comunitario entregado	Porcentaje de paquetes de semilla de maíz y frijol para fomento a la producción y desarrollo comunitario entregados	PORCENTAJE	Estratégico Eficacia Anual ASCENDENTE	(NPSMFEI/NPSMFP)*100 NPSMFEI = Número de paquetes de semilla de maíz y frijol entregados en el año actual NPSMFP = Número de paquetes de semilla de maíz y frijol programados a entregar en el año actual	ACUMULADO	Paquetes de semilla de maíz y frijol entregados	3,028.00	100.00	744.00	18.94	744.00	18.94	www.chihuahua.gob.mx/coepi, http://transparencia.chihuahua.gob.mx/obligaciones.aspx	La infraestructura carretera y de caminos cuenta con las condiciones adecuadas para llevar el alimento y semilla a las comunidades y se encuentran libres de bloques o deslaves
		Mide el porcentaje de paquetes de semilla de maíz y frijol para fomento a la producción y desarrollo comunitario entregados, respecto a los paquetes de semilla de maíz y frijol para fomento a la producción y desarrollo comunitario programados a entregar en el año actual				CONSTANTE	Paquetes de semilla de maíz y frijol programados	3,028.00		3,028.00		3,028.00			

Justificación : La entrega de semilla se retraso, por motivo de que la adquisición se tardó mas del tiempo programado y por ello se esta iniciando en este mes la distribución.
 Observaciones :

GOBIERNO DEL ESTADO DE CHIHUAHUA
SEGUIMIENTO A LA MATRIZ DE INDICADORES PARA RESULTADOS
 Mes de Mayo del 2021

124 COMISION ESTATAL PARA LOS PUEBLOS INDIGENAS															
15034A1 FOMENTO A LA PRODUCCION FAMILIAR INDIGENA EN LA REGION SERRANA															
Objetivos		Indicador					Meta		Avances del Indicador				Medio de Verificación	Supuestos	
Nivel / Referencia	Resumen Narrativo	Nombre del Indicador / Descripción del indicador	Método de Cálculo	Tipo / Dimensión / Frecuencia / Trayectoria	Fórmula / Variables de la Fórmula	Cualificación	Unidad de Medida	Valor Reppro.	Meta	Valor Logrado del mes	Av. Man.	Valor Logrado Acumulado	Av. Acu.		
		Porcentaje de toneladas de alimento entregadas para fomento a la producción y desarrollo comunitario	PORCENTAJE	Estratégico Cualidad Anual ASCENDENTE	(NTAE/NTAPI)*100 NTAE1 = Numero de toneladas de alimento entregadas en el año actual NTAPI = Numero de toneladas de alimento programadas a entregar en el año actual	ACUMULADO CONSTANTE	Tonelada Tonelada	1,800.00 1,800.00	100.00	20.44 1,800.00	1.14	489.52 1,800.00	27.76	www.chihuahua.gob.mx/coepl	La infraestructura carretera y de caminos cuenta con las condiciones adecuadas para llevar el alimento y semilla a las comunidades y se encuentran libres de bloques o deslaves.
Justificación :		Mide el porcentaje de toneladas de alimento entregadas para fomento a la producción y desarrollo comunitario, respecto a las toneladas de alimento programadas a entregar en el año actual													
Observaciones :															
ACTIVIDAD C0301	Distribución de alimento y semilla como incentivo para la producción y el desarrollo comunitario	Porcentaje de jornales generados en actividades comunitarias	PORCENTAJE	Gestión Eficaz Anual ASCENDENTE	(NJGACI/NJPACI)*100 NJGACI = Número de jornales generados en actividades comunitarias en el año actual NJPACI = Número de jornales programados a generar en actividades comunitarias en el año actual	ACUMULADO CONSTANTE	Jornales generados Jornales programados	33,187.00 33,187.00	100.00	528.50 33,187.00	1.59	11,067.00 33,187.00	35.10	www.chihuahua.gob.mx/coepl http://transparencia.chihuahua.gob.mx/obligaciones.aspx	La infraestructura carretera y de caminos cuenta con las condiciones adecuadas para llevar el alimento y semilla a las comunidades y se encuentran libres de bloques o deslaves.
Justificación :		La generación de jornales se va reportando posterior al inicio de entrega de alimento de maíz y frijol.													
Observaciones :															
		Porcentaje de paquetes de maíz y frijol para fomento a la producción entregados	PORCENTAJE	Gestión Eficaz Anual ASCENDENTE	(NPMFE/NPMFPI)*100 NPMFEI = Número de paquetes de maíz y frijol entregados en el año actual NPMFPI = Número de paquetes de maíz y frijol programados a entregar en el año actual	ACUMULADO CONSTANTE	Paquetes de maíz y frijol entregados Paquetes de maíz y frijol programados	17,280.00 17,280.00	100.00	100.00 17,280.00	0.93	4,710.00 17,280.00	27.20	www.chihuahua.gob.mx/coepl http://transparencia.chihuahua.gob.mx/obligaciones.aspx	La infraestructura carretera y de caminos cuenta con las condiciones adecuadas para llevar el alimento y semilla a las comunidades y se encuentran libres de bloques o deslaves.
Justificación :		Mide el porcentaje de paquetes de maíz y frijol para fomento a la producción entregados, respecto a los paquetes de maíz y frijol para fomento a la producción programados a entregar en el año actual													
Observaciones :															
		Porcentaje de paquetes de maíz y frijol para el desarrollo comunitario entregados	PORCENTAJE	Gestión Eficaz Anual ASCENDENTE	(NPMFE/NPMFPI)*100 NPMFEI = Número de paquetes de maíz y frijol entregados en el año actual NPMFPI = Número de paquetes de maíz y frijol programados a entregar en el año actual	ACUMULADO CONSTANTE	Paquetes de maíz y frijol entregados Paquetes de maíz y frijol programados	27,720.00 27,720.00	100.00	351.00 27,720.00	1.27	7,778.00 27,720.00	28.00	www.chihuahua.gob.mx/coepl http://transparencia.chihuahua.gob.mx/obligaciones.aspx	La infraestructura carretera y de caminos cuenta con las condiciones adecuadas para llevar el alimento y semilla a las comunidades y se encuentran libres de bloques o deslaves.
Justificación :		Mide el porcentaje de paquetes de maíz y frijol para desarrollo comunitario entregados, respecto a los paquetes de maíz y frijol para el desarrollo comunitario programados a entregar en el año actual													
Observaciones :															

GOBIERNO DEL ESTADO DE CHIHUAHUA
SEGUIMIENTO A LA MATRIZ DE INDICADORES PARA RESULTADOS
 Mes de Mayo del 2021

124: COMISION ESTATAL PARA LOS PUEBLOS INDIGENAS															
15034A1 FOMENTO A LA PRODUCCION FAMILIAR INDIGENA EN LA REGION SERRANA															
Objetivos		Indicador					Meta		Avances del Indicador				Medio de Verificación		Supuestos
Nivel / Referencia	Resumen Narrativo	Nombre del Indicador / Descripción del Indicador	Método de Cálculo	Tipo / Dimensión / Frecuencia / Trayectoria	Fórmula / Variables de la Fórmula	Clasificación	Unidad de Medida	Valor Reprog.	Meta	Valor Logrado del mes	Av. Mon.	Valor Logrado Acumulado	Av. Acu.	Medio de Verificación	Supuestos

Justificación :
 Observaciones :

ACTIVIDAD C0302	Adquisición de alimento y semilla	Porcentaje de paquetes de maíz y frijol para fomento a la producción y desarrollo comunitario adquiridos	PORCENTAJE	Gestión Eficada Anual DESCENDENTE	(NPMFA/NPMFP)*100 NPMFAI = Número de paquetes de maíz y frijol adquiridos en el año actual NPMFPI = Número de paquetes de maíz y frijol programados a adquirir en el año actual	ACUMULADO	Paquetes de alimento adquiridos	28,000.00	100.00	0.00	0.00	0.00	0.00	www.chihuahua.gob.mx/coepi, http://transparencia.chihuahua.gob.mx/obligaciones.aspx	Los proveedores cumplen con la demanda y calidad del alimento y semilla en tiempo y forma.
		Mide el porcentaje de paquetes de maíz y frijol para fomento a la producción y desarrollo comunitario adquiridos, respecto a los paquetes de maíz y frijol para fomento a la producción y desarrollo comunitario programados a adquirir en el año actual				CONSTANTE	Paquetes de alimento programados	28,000.00		28,000.00		28,000.00			

Justificación :
 Observaciones :

		Porcentaje de paquetes de semilla de maíz y frijol para fomento a la producción y desarrollo comunitario adquiridos	PORCENTAJE	Gestión Eficada Anual ASCENDENTE	(NPSMFA/NPSMFP)*100 NPSMFAI = Número de paquetes de semilla de maíz y frijol adquiridos en el año actual NPSMFPPI = Número de paquetes de semilla de maíz y frijol programados a adquirir en el año actual	ACUMULADO	Paquetes de semilla adquiridos	3,028.00	100.00	0.00	0.00	3,028.00	100.00	www.chihuahua.gob.mx/coepi, http://transparencia.chihuahua.gob.mx/obligaciones.aspx	Los proveedores cumplen con la demanda y calidad del alimento y semilla en tiempo y forma.
		Mide el porcentaje de paquetes de semilla de maíz y frijol para fomento a la producción y desarrollo comunitario adquiridos, respecto a los paquetes de semilla de maíz y frijol para fomento a la producción y desarrollo comunitario programados a adquirir en el año actual				CONSTANTE	Paquetes de semilla programados	3,028.00		3,028.00		3,028.00			

Justificación :
 Observaciones :

COMPONENTE C04	Paquetes de animales de especies menores entregados	Porcentaje de paquetes de animales de especies menores entregados	PORCENTAJE	Estratégico Eficada Anual ASCENDENTE	(NPAEME/INPAEMPI)*100 NPAEMEI = Número de paquetes de animales de especies menores entregados en el año actual NPAEMPI = Número de paquetes de animales de especies menores programados a entregar en el año actual	ACUMULADO	Paquetes de animales entregados	600.00	100.00	0.00	0.00	0.00	0.00	www.chihuahua.gob.mx/coepi, http://transparencia.chihuahua.gob.mx/obligaciones.aspx	La infraestructura carretera y de caminos cuenta con las condiciones adecuadas para llevar los paquetes de animales a las comunidades, encontrándose libres de bloques o deslaves
		Mide el porcentaje de paquetes de animales de especies menores entregados, respecto a los paquetes de animales de especies menores programados a entregar en el año actual				CONSTANTE	Paquetes de animales programados	600.00		600.00		600.00			



Lv

GOBIERNO DEL ESTADO DE CHIHUAHUA
SEGUIMIENTO A LA MATRIZ DE INDICADORES PARA RESULTADOS
 Mes de Mayo del 2021

124 COMISION ESTATAL PARA LOS PUEBLOS INDIGENAS															
15034A1 - FOMENTO A LA PRODUCCION FAMILIAR INDIGENA EN LA REGION SERRANA															
Objetivo		Indicador					Meta		Avances del Indicador				Medio de Verificación		Supuestos
Nivel / Referencia	Resumen Narrativo	Nombre del Indicador / Descripción del indicador	Método de Cálculo	Tipo / Dimensión / Frecuencia / Trayectoria	Fórmula / Variables de la Fórmula	Clasificación	Unidad de Medida	Valor Reprog.	Meta	Valor Logrado del mes	Av. Men.	Valor Logrado Acumulado	Av. Acu.		

Justificación :

Observaciones :

		Porcentaje de campañas de sanidad animal implementadas	PORCENTAJE	Estratégico Eficacia Anual ASCENDENTE	(NCSAI/NCSAPI)*100 NCSAI = Número de campañas de sanidad animal implementadas en el año actual NCSAPI = Número de campañas de sanidad animal programadas a implementar en el año actual	ACUMULADO CONSTANTE	Campañas implementadas Campañas programadas	1.00 1.00	100.00	0.00 1.00	0.00	1.00	100.00	www.chihuahua.gob.mx/coepl/http://transparencia.chihuahua.gob.mx/obligaciones.aspx	La infraestructura carretera y de caminos cuenta con las condiciones adecuadas para llevar los paquetes de animales a las comunidades, encontrándose libres de bloques o deslaves
--	--	--	------------	---------------------------------------	---	------------------------	--	--------------	--------	--------------	------	------	--------	--	---

Justificación :

Observaciones :

ACTIVIDAD C0401	Distribución de paquetes de animales de especies menores	Porcentaje de familias que continúan desarrollando la actividad productiva de especies menores	PORCENTAJE	Gestión Eficacia Anual ASCENDENTE	(NFCDAPI/NFBPPP)*100 NFCDAPI = Número de familias que continúan desarrollando la actividad pecuaria en el año actual NFBPPP = Número de familias beneficiadas con el paquete de especies menores del programa en el año actual	ACUMULADO CONSTANTE	Familias que desarrollan actividades pecuarias Familias beneficiadas	1,125.00 1,125.00	100.00	747.00 1,125.00	80.40	747.00	80.40	www.chihuahua.gob.mx/coepl/http://transparencia.chihuahua.gob.mx/obligaciones.aspx	La infraestructura carretera y de caminos cuenta con las condiciones adecuadas para llevar los paquetes de animales a las comunidades.
-----------------	--	--	------------	-----------------------------------	--	------------------------	---	----------------------	--------	--------------------	-------	--------	-------	--	--

Justificación : Una vez comenzada la campaña de sanidad animal, se ha estado realizando el conteo de familias que continúan realizando actividades pecuarias, en el caso específico de corrales de aves.

Observaciones :

		Porcentaje de familias que reciben paquetes de animales de especies menores	PORCENTAJE	Gestión Eficacia Anual ASCENDENTE	(NFRPAEM/NFPPAEM)*100 NFRPAEM = Número de familias que reciben paquetes de animales de especies menores en el año actual NFPPAEM = Número de familias programadas con paquetes de animales de especies menores en el año actual	ACUMULADO CONSTANTE	Familias beneficiadas Familias programadas	600.00 600.00	100.00	0.00 600.00	0.00	0.00	600.00	www.chihuahua.gob.mx/coepl/http://transparencia.chihuahua.gob.mx/obligaciones.aspx	La infraestructura carretera y de caminos cuenta con las condiciones adecuadas para llevar los paquetes de animales a las comunidades.
--	--	---	------------	-----------------------------------	---	------------------------	---	------------------	--------	----------------	------	------	--------	--	--

Justificación :

Observaciones :

Lv

GOBIERNO DEL ESTADO DE CHIHUAHUA
SEGUIMIENTO A LA MATRIZ DE INDICADORES PARA RESULTADOS
 Mes de Mayo del 2021

124 - COMISIÓN ESTATAL PARA LOS PUEBLOS INDÍGENAS																
15034A1 - FOMENTO A LA PRODUCCIÓN FAMILIAR INDÍGENA EN LA REGIÓN SERRANA																
Nivel / Referencia	Objetivos	Resumen Narrativo	Nombre del Indicador / Descripción del Indicador	Método de Cálculo	Tipo / Dimensión / Frecuencia / Trayectoria	Fórmula / Variables de la Fórmula	Clasificación	Unidad de Medida	Meta		Avances del Indicador				Medio de Verificación	Supuestos
									Valor Reportado	Meta	Valor Logrado del mes	Av. Men.	Valor Logrado Acumulado	Av. Acu.		
ACTIVIDAD C0402	Campaña básica de sanidad animal implementada		Porcentaje de productores pecuarios indígenas atendidos con campaña de sanidad	PORCENTAJE	Gestión Eficacia Anual ASCENDENTE	(NPPAIACSI/NPPIPCSI)*100	ACUMULADO	Productores pecuarios atendidos	350.00	100.00	10.00	2.00	110.00	33.14	www.chihuahua.gob.mx/coopt http://transparencia.chihuahua.gob.mx/obligaciones.aspx	Existen productores pecuarios que solicitan ser incluidos en la campaña básica de sanidad.
			Mide el porcentaje de productores pecuarios indígenas atendidos con campaña de sanidad, respecto a los productores pecuarios indígenas programados a ser atendidos con campaña de sanidad en el año actual			NPPAIACSI = Número de productores pecuarios indígenas atendidos con campaña de sanidad en el año actual NPPIPCSI = Número de familias beneficiadas con el paquete de especies menores del programa en el año actual	CONSTANTE	Productores pecuarios programados	350.00		350.00		350.00			
Justificación :																
Observaciones :																
ACTIVIDAD C0403	Adquisición de paquetes de animales de especies menores		Porcentaje de paquetes de animales de especies menores adquiridos	PORCENTAJE	Gestión Eficacia Anual ASCENDENTE	(NPAEMA/NPAEMPI)*100	ACUMULADO	Paquetes de alimento adquiridos	600.00	100.00	0.00	0.00	0.00	0.00	www.chihuahua.gob.mx/coopt http://transparencia.chihuahua.gob.mx/obligaciones.aspx	Los proveedores cumplen con la demanda y las especificaciones de los animales en tiempo y forma.
			Mide el porcentaje de paquetes de animales de especies menores adquiridos, respecto a los paquetes de animales de especies menores programados a adquirir en el año en el actual			NPAEMA = Número de paquetes de animales de especies menores adquiridos en el año actual NPAEMPI = Número de paquetes de animales de especies menores programados a adquirir en el año actual	CONSTANTE	Paquetes de animales programados	600.00		600.00		600.00			
Justificación :																
Observaciones :																
COMPONENTE C05	Actividades para el cuidado del medio ambiente implementadas		Porcentaje de equipos para el cuidado del medio ambiente entregados	PORCENTAJE	Estratégico Eficacia Anual ASCENDENTE	(NECMAE/NECMAPI)*100	ACUMULADO	Equipos para el cuidado del medio ambiente entregados	60.00	100.00	0.00	0.00	0.00	0.00	www.chihuahua.gob.mx/coopt http://transparencia.chihuahua.gob.mx/obligaciones.aspx	Las condiciones climáticas y de la región son las mínimas adecuadas para realizar los trabajos.
			Mide el porcentaje de equipos para el cuidado del medio ambiente entregados, respecto a los equipos para el cuidado del medio ambiente programados a entregar en el año actual			NECMAE = Número de equipos para el cuidado del medio ambiente entregados en el año actual NECMAPI = Número de equipos para el cuidado del medio ambiente programados a entregar en el año actual	CONSTANTE	Equipos para el cuidado del medio ambiente programados	60.00		60.00		60.00			
Justificación : Los equipos para cuidado del medio ambiente no se han entregado, ya que no se han adquirido por insuficiencia presupuestal.																
Observaciones :																

LW

GOBIERNO DEL ESTADO DE CHIHUAHUA
SEGUIMIENTO A LA MATRIZ DE INDICADORES PARA RESULTADOS
 Mes de Mayo del 2021

124. COMISION ESTATAL PARA LOS PUEBLOS INDIGENAS															
15034AY FOMENTO A LA PRODUCCION FAMILIAR INDIGENA EN LA REGION SERRANA															
Objetivo		Indicador			Meta		Avances del Indicador				Medio de Verificación		Supuestos		
Nivel / Referencia	Resumen Narrativo	Nombre del Indicador / Descripción del Indicador	Método de Cálculo	Tipo / Dimensión / Frecuencia / Trayectoria	Fórmula / Variables de la Fórmula	Cualificación	Unidad de Medida	Valor Reprog.	Meta	Valor Logrado del mes	Av. Mon.	Valor Logrado Acumulado	Av. Acu.	Medio de Verificación	Supuestos
ACTIVIDAD C0501	Proyectos de desarrollo de plántula, reforestación y brigadas contra incendios	Porcentaje de actividades realizadas para el cuidado del medio ambiente, con obras y trabajos de conservación y brigadas contra incendios en comunidades indígenas	PORCENTAJE	Gestión Eficacia Anual ASCENDENTE	(NACMAR/NACMAPi)*100 NACMARi = Número de actividades para el cuidado del medio ambiente realizadas en el año actual NACMAPi = Número de actividades para el cuidado del medio ambiente programadas a realizar en el año actual	ACUMULADO CONSTANTE	Actividades para el cuidado del medio ambiente realizadas Actividades para el cuidado del medio ambiente programadas	80.00 80.00	100.00	0.00 80.00	0.00 0.00	0.00 80.00	0.00	www.chihuahua.gob.mx/coepl, http://transparencia.chihuahua.gob.mx/obligaciones.aspx	Las personas se comprometen con el proyecto y las acciones a realizar.
Justificación : Las actividades para cuidado del medio ambiente no se han podido realizar, debido a que no se han entregado los equipos para cuidado del medio ambiente, con los que trabajaran las comunidades.															
Observaciones :															
		Porcentaje de hectáreas de bosque reforestadas	PORCENTAJE	Gestión Eficacia Anual ASCENDENTE	(NHBR/NHBPi)*100 NHBRi = Número de hectáreas de bosque reforestadas en el año actual NHBPi = Número de hectáreas de bosque programadas a reforestar en el año actual	ACUMULADO CONSTANTE	Hectáreas reforestadas Hectáreas programadas	20.00 20.00	100.00	0.00 0.00	0.00 0.00	0.00 0.00	0.00	www.chihuahua.gob.mx/coepl, http://transparencia.chihuahua.gob.mx/obligaciones.aspx	Las personas se comprometen con el proyecto y las acciones a realizar.
Justificación :															
Observaciones :															
		Porcentaje de brigadas contra incendios equipadas	PORCENTAJE	Gestión Eficacia Anual ASCENDENTE	(NBCIE/NBCICI)*100 NBCIEi = Número de brigadas contra incendios equipadas en el año actual NBCICI = Número de brigadas contra incendios conformadas en el año actual	ACUMULADO CONSTANTE	Brigadas para la prevención y combate de incendios forestales Brigadas para la prevención y combate de incendios forestales	35.00 35.00	100.00	0.00 35.00	0.00 0.00	0.00 35.00	0.00	www.chihuahua.gob.mx/coepl, http://transparencia.chihuahua.gob.mx/obligaciones.aspx	Las personas se comprometen con el proyecto y las acciones a realizar.
Justificación :															
Observaciones :															
ACTIVIDAD C0502	Adquisición y distribución de equipo para el cuidado del medio ambiente	Porcentaje de equipos para el cuidado del medio ambiente adquiridos	PORCENTAJE	Gestión Eficacia Anual ASCENDENTE	(NECMAA/NECMAPi)*100 NECMAAi = Número de equipos para el cuidado del medio ambiente adquiridos en el año actual NECMAPi = Número de equipos para el cuidado del medio ambiente programados a adquirir en el año actual	ACUMULADO CONSTANTE	Equipos para el cuidado del medio ambiente adquiridos Equipos para el cuidado del medio ambiente programados	80.00 80.00	100.00	0.00 80.00	0.00 0.00	0.00 80.00	0.00	www.chihuahua.gob.mx/coepl, http://transparencia.chihuahua.gob.mx/obligaciones.aspx	Los proveedores cumplen con la demanda y especificaciones de materiales necesarios en tiempo y forma.

LV

GOBIERNO DEL ESTADO DE CHIHUAHUA
SEGUIMIENTO A LA MATRIZ DE INDICADORES PARA RESULTADOS
 Mes de Mayo del 2021

124 - COMISION ESTATAL PARA LOS PUEBLOS INDIGENAS															
15034A1 - FOMENTO A LA PRODUCCION FAMILIAR INDIGENA EN LA REGION SERRANA															
Objetivos		Indicador				Meta		Avances del Indicador				Medio de Verificación		Supuesto	
Nivel / Referencia	Resumen Narrativo	Nombre del Indicador / Descripción del Indicador	Método de Cálculo	Tipo / Dimensión / Frecuencia/Trayectoria	Fórmula / Variables de la Fórmula	Clasificación	Unidad de Medida	Valor Reportado	Meta	Valor Logrado del mes	Av. Men.	Valor Logrado Acumulado	Av. Acu.		
Justificación :															
Observaciones :															
COMPONENTE C06	Incentivos económicos para el bienestar comunitario otorgados	Porcentaje de Incentivos económicos para el bienestar de las comunidades indígenas otorgados	PORCENTAJE	Estratégico Eficacia Anual ASCENDENTE	(NIEODCI/NIEPDCI)*100 NIEODCI = Número de Incentivos económicos otorgados para el bienestar de las comunidades indígenas en el año actual NIEPDCI = Número de Incentivos económicos programados a otorgar para el bienestar de las comunidades indígenas en el año actual	ACUMULADO CONSTANTE	Incentivos económicos otorgados Incentivos económicos programados	876.00 876.00	100.00 876.00	82.00 876.00	9.30 876.00	326.00 876.00	37.21 876.00	www.chihuahua.gob.mx/coopl http://transparencia.chihuahua.gob.mx/obligaciones.aspx	Las personas desarrollan acciones para el bienestar comunitario, a cambio de Incentivos.
Justificación :															
Observaciones :															
ACTIVIDAD C0601	Entrega de becas a colaboradores	Porcentaje de becas entregadas a colaboradores	PORCENTAJE	Estratégico Eficacia Anual ASCENDENTE	(NBOPCI/NBPCCI)*100 NBOPCI = Número de becas otorgadas a los colaboradores del programa en el año actual NBPCCI = Número de becas programadas a otorgar a los colaboradores del programa en el año actual	ACUMULADO CONSTANTE	Becas Becas	876.00 876.00	100.00 876.00	82.00 876.00	9.30 876.00	326.00 876.00	37.21 876.00	www.chihuahua.gob.mx/coopl	Las personas cumplen con los requisitos establecidos para participar en los incentivos que ofrece el programa.
Justificación :															
Observaciones :															
ACTIVIDAD C0602	Integración de asesores de campo a la estrategia del programa	Porcentaje de acciones realizadas por los asesores de campo, para el fortalecimiento del programa.	PORCENTAJE	Gestión Eficacia Anual ASCENDENTE	(NARAPI/NAPAPI)*100 NARAPI = Número de acciones realizadas por los asesores de campo en el año actual NAPAPI = Número de acciones programadas a realizar por los asesores de campo en el año actual	ACUMULADO CONSTANTE	Acciones realizadas Acciones programadas	2,248.00 2,248.00	100.00 2,248.00	3.00 2,248.00	0.13 2,248.00	576.00 2,248.00	25.01 2,248.00	www.chihuahua.gob.mx/coopl http://transparencia.chihuahua.gob.mx/obligaciones.aspx	Las personas manifiestan su interés en participar voluntariamente en trabajos y acciones para el bienestar de la comunidad.
Justificación :															
Observaciones :															

LV


GOBIERNO DEL ESTADO DE CHIHUAHUA
SEGUIMIENTO A LA MATRIZ DE INDICADORES PARA RESULTADOS
 Mes de Mayo del 2021


124 COMISION ESTATAL PARA LOS PUEBLOS INDIGENAS																			
15034A1 FOMENTO A LA PRODUCCION FAMILIAR INDIGENA EN LA REGION SERRANA																			
Objetivos		Indicador										Meta		Avances del Indicador				Medio de Verificación	Supuestos
Nivel / Referencia	Resumen Narrativo	Nombre del Indicador / Descripción del Indicador	Método de Cálculo	Tipo / Dimensión / Frecuencia / Trayectoria	Fórmula / Variables de la Fórmula	Clasificación	Unidad de Medidas	Valor Prog.	Meta	Valor Logrado del mes	Av. Men.	Valor Logrado Acumulado	Av. Acu.						
COMPONENTE C07	Apoyos de Infraestructura social entregados en comunidades con población indígena	Porcentaje de apoyos de Infraestructura social entregados en comunidades con población indígena	PORCENTAJE	Estratégico Eficacia Anual ASCENDENTE	(NAISECPH/NAISPCPH)*100	ACUMULADO	Apoyos de Infraestructura social entregados	759.00	1,686.07	0.00	0.00	0.00	0.00	www.chihuahua.gob.mx/coopl http://transparencia.chihuahua.gob.mx/obligaciones.aspx	Los recursos del Fondo de Infraestructura Social para Entidades son aprobados. La Infraestructura carretera y de caminos cuenta con las condiciones adecuadas para llevar los apoyos a las comunidades, encontrándose libres de bloques o deslaves				
					NAISECPH = Número de apoyos de Infraestructura social entregados en comunidades con población indígena en el año actual			CONSTANTE	Apoyos de Infraestructura social programados	45.00		45.00				45.00			
Justificación :																			
Observaciones :																			
ACTIVIDAD C0701	Distribución de equipo y materiales en la zona rural	Porcentaje de entregas de lotes de materiales realizadas en localidades	PORCENTAJE	Gestión Eficacia Anual ASCENDENTE	(NLMEL/NLMPLI)*100	ACUMULADO	Localidades	84.00	100.00	0.00	0.00	0.00	0.00	www.chihuahua.gob.mx/coopl http://transparencia.chihuahua.gob.mx/obligaciones.aspx	La Infraestructura carretera y de caminos cuenta con las condiciones adecuadas para llevar el apoyo a las comunidades.				
					NLMEL = Número de lotes de materiales entregados en localidades en el año actual			CONSTANTE	Localidades	84.00		0.00				0.00			
Justificación :																			
Observaciones :																			
ACTIVIDAD C0702	Integración de expedientes técnicos	Porcentaje de expedientes técnicos elaborados para solicitar el recurso de aprobación	PORCENTAJE	Gestión Eficacia Anual ASCENDENTE	(NETESRI/NETPSRI)*100	ACUMULADO	Expedientes Técnicos Elaborados	15.00	100.00	0.00	0.00	0.00	0.00	www.chihuahua.gob.mx/coopl http://transparencia.chihuahua.gob.mx/obligaciones.aspx	Exista demanda de Infraestructura social por parte de las comunidades.				
					NETESRI = Número de expedientes técnicos elaborados para solicitar el recurso en el año actual			CONSTANTE	Expedientes Técnicos Programados	15.00		15.00				15.00			
Justificación :																			
Observaciones :																			

GOBIERNO DEL ESTADO DE CHIHUAHUA
SEGUIMIENTO A LA MATRIZ DE INDICADORES PARA RESULTADOS
 Mes de Mayo del 2021


124 COMISION ESTATAL PARA LOS PUEBLOS INDIGENAS																		
15034A1 - FOMENTO A LA PRODUCCION FAMILIAR INDIGENA EN LA REGION SERRANA																		
Objetivo		Indicador										Meta		Avances del Indicador			Medio de Verificación	Supuestos
Nivel / Referencia	Resumen Narrativo	Nombre del Indicador / Descripción del Indicador	Método de Cálculo	Tipo / Dimensión / Frecuencia / Trayectoria	Fórmula / Variables de la Fórmula	Cualificación	Unidad de Medidas	Valor Reprog.	Meta	Valor Logrado del mes	Av. Men.	Valor Logrado Acumulado	Av. Acu.	Verificación	Supuestos			

Responsable del Programa


 Lic. Miguel Espinoza Frausto
 Jefe De Departamento De Planeación Programación Y Seguimiento


 C. Luis Octavio Hijar Rivera
 Director De Operación Regional

Responsable del Ente Público


 C. María Teresa Guerrero Olivares
 Titular De La Comisión Estatal Para Los Pueblos Indígenas

LV