

GOBIERNO DEL ESTADO DE CHIHUAHUA
SEGUIMIENTO A LA MATRIZ DE INDICADORES PARA RESULTADOS
 Mes de Mayo del 2021

Ente Público	COMISIÓN ESTATAL PARA LOS PUEBLOS INDÍGENAS
Programa Presupuestario	2P033L2 - GESTIÓN, TRANSVERSALIZACIÓN Y SEGUIMIENTO DE PROGRAMAS Y PROYECTOS SOCIALES, DIRIGIDOS A LA POBLACION INDIGENA
Definición del Programa	Gestionar y transversalidad recursos y acciones para programas y proyectos que disminuyen los rezagos sociales y económicos de la población indígena
Problema que atiende el Programa	1755 - Aplicación de acciones y programas sociales, sin un enfoque basado en los derechos de los Pueblos Indígenas.

POBLACIONES						
REFERENCIA	Tipo	Descripción	Unidad de Medición Población	Total	Mujeres	Hombres
	Personas Indígenas	Personas Indígenas		139,174	70,257	68,917
NO AFECTADA	Personas Indígenas	Personas Indígenas		0	0	0
POTENCIAL (AFECTADA)	Personas Indígenas	Personas Indígenas		139,174	70,257	68,917
OBJETIVO	Población indígena del estado de Chihuahua	Población indígena del estado de Chihuahua		139,174	70,257	68,917
POSTERGADA	Personas Indígenas	Personas Indígenas		0	0	0
ATENDIDA	Población indígena del estado de Chihuahua	Población indígena del estado de Chihuahua		139,174	68,917	70,257

ALINEACIÓN A INSTRUMENTOS DE PLANEACIÓN ESTRATÉGICA

Eje Sector - Tema - Eje Transversal	E101T2 - DESARROLLO HUMANO Y SOCIAL - DESARROLLO SOCIAL - DERECHOS HUMANOS E INCLUSIÓN SOCIAL
OBJETIVO	Objetivos De Desarrollo Sostenible OD01 - Poner fin a la pobreza en todas sus formas en todo el mundo
TEMA	Plan Nacional De Desarrollo E201 - Construir un país con bienestar
OBJETIVO	Plan Estatal De Desarrollo E1-01 - Mejorar las condiciones inmediatas de vida de la población en situación de vulnerabilidad y pobreza.

PRESUPUESTO DEL PROGRAMA							
Mensual				Acumulado			
Autorizado	Modificado	Gasto	% de gasto / modificado	Autorizado	Modificado	Gasto	% de gasto / modificado
10,601,044.03	10,747,529.32	1,433,681.07	7.26	10,601,044.03	10,747,529.32	7,176,861.22	30.35

INDICADORES DEL PROGRAMA				
Indicadores con avances programado en el periodo			Total de indicadores en el año	
Indicadores con avances	Promedio de avance de los indicadores en el periodo	Indicadores sin avances	Indicadores sin avances - Con Justificación	Promedio de avance de los indicadores Acumulado
3	8.19	12	2	45.17

Handwritten signature and initials:
 LV JD NH9

GOBIERNO DEL ESTADO DE CHIHUAHUA
SEGUIMIENTO A LA MATRIZ DE INDICADORES PARA RESULTADOS
 Mes de Mayo del 2021

Ente Público	COMISION ESTATAL PARA LOS PUEBLOS INDIGENAS
Programa Presupuestario	2P033L2 - GESTION, TRANSVERSALIZACION Y SEGUIMIENTO DE PROGRAMAS Y PROYECTOS SOCIALES, DIRIGIDOS A LA POBLACION INDIGENA
Definición del Programa	Gestionar y transversalidad recursos y acciones para programas y proyectos que disminuyen los rezagos sociales y económicos de la población indígena
Problema que atiende el Programa	1755 - Aplicación de acciones y programas sociales, sin un enfoque basado en los derechos de los Pueblos Indígenas.

FUENTES DE FINANCIAMIENTO									
Clave	Descripción	Origen	Interrelaciones	Porcentaje	Autorizado	Modificado	Costo	Variación	
1110121	RECURSOS DEL ESTADO 2021	RECURSOS FISCALES	2P033L2 - GESTION, TRANSVERSALIZACION Y SEGUIMIENTO DE PROGRAMAS Y PROYECTOS SOCIALES, DIRIGIDOS A LA POBLACION INDIGENA	14.87%	2,024,005.02	3,218,091.25	1,221,050.73	1,807,934.52	
1521021	FONDO GENERAL DE PARTICIPACIONES 2021	RECURSOS FEDERALES	2P033L2 - GESTION, TRANSVERSALIZACION Y SEGUIMIENTO DE PROGRAMAS Y PROYECTOS SOCIALES, DIRIGIDOS A LA POBLACION INDIGENA	85.13%	10,737,039.01	10,528,538.07	5,057,804.40	10,570,733.58	
Total de presupuesto				100.00%	10,061,044.03	10,747,529.32	7,178,801.22	12,560,668.10	

Handwritten signature and initials:
 [Signature] 1419

GOBIERNO DEL ESTADO DE CHIHUAHUA
SEGUIMIENTO A LA MATRIZ DE INDICADORES PARA RESULTADOS
 Mes de Mayo del 2021

124 - COMISION ESTATAL PARA LOS PUEBLOS INDIGENAS																
2P033L2 - GESTIÓN, TRANSVERSALIZACIÓN Y SEGUIMIENTO DE PROGRAMAS Y PROYECTOS SOCIALES, DIRIGIDOS A LA POBLACIÓN INDIGENA																
Objetivos		Indicador						Meta		Avances del Indicador				Medio de Verificación		Supuesto
Nivel / Referencia	Resumen Narrativo	Nombre del Indicador / Descripción del Indicador	Método de Cálculo	Tipo / Dimensión / Frecuencia / Trayectoria	Fórmula / Variables de la Fórmula	Clasificación	Unidad de Medida	Valor Reportado	Meta	Valor Logrado del mes	Av. Men.	Valor Logrado Acumulado	Av. Acu.			
FIN	Contribuir a mejorar las condiciones inmediatas de vida de la población indígena en situación de vulnerabilidad y pobreza, mediante la gestión de recurso aplicable a programas sociales y la transversalización del enfoque de derechos para Pueblos Indígenas.	Porcentaje de pueblos indígenas beneficiados con la implementación de programas sociales en el estado Mide el porcentaje de pueblos indígenas beneficiados con la implementación de programas sociales en el estado, respecto a los pueblos indígenas programados a beneficiar en el año actual	PORCENTAJE	Estratégico Eficacia Anual ASCENDENTE	(PIBIPSI/PIPIPSI)*100 PIBIPSI = Pueblos Indígenas beneficiados con la implementación de programas sociales en el estado en el año actual. PIPIPSI = Pueblos indígenas programados a beneficiar con la implementación de programas sociales en el estado en el año actual.	ACUMULADO CONSTANTE	Pueblos Indígenas Pueblos Indígenas	4.00 4.00	100.00	1.00 4.00	25.00	2.00 4.00	50.00	www.chihuahua.gob.mx/coepi http://transparencia.chihuahua.gob.mx/obligaciones.aspx	Las condiciones de seguridad y de vías carreteras son las apropiadas para el acceso y la implementación de los programas en las comunidades con mayor necesidad.	
Justificación :																
Observaciones :																
PROPOSITO	La población indígena en el Estado de Chihuahua recibe programas y proyectos, que disminuyen sus rezagos sociales y económicos.	Porcentaje de programas implementados en beneficio de las personas indígenas Mide el porcentaje de programas implementados en beneficio de las personas indígenas, respecto a los programas programados a implementar en el año actual	PORCENTAJE	Estratégico Eficacia Anual ASCENDENTE	(NPIDPI/NPPBPI)*100 NPIDPI = Numero de programas implementados en beneficio de las personas indígenas en el año actual. NPPBPI = Numero de programas programados a implementar en beneficio de las personas indígenas en el año actual.	ACUMULADO CONSTANTE	Programas Implementados Programas	0.00 0.00	100.00	0.00 0.00	0.00	0.00 0.00	100.00	www.chihuahua.gob.mx/coepi http://transparencia.chihuahua.gob.mx/obligaciones.aspx	Se gestiona y aprueba el recurso necesario para la implementación de los programas en beneficio de la población indígena.	
Justificación :																
Observaciones :																
COMPONENTE C01	Convenios de colaboración con instituciones gubernamentales y no gubernamentales establecidos	Porcentaje de convenios de colaboración establecidos con instituciones gubernamentales y no gubernamentales Mide el porcentaje de convenios de colaboración establecidos con instituciones gubernamentales y no gubernamentales, respecto a los convenios de colaboración programados a establecer en el año actual	PORCENTAJE	Gestión Eficacia Anual ASCENDENTE	(NCCEIGGI/NCCPIGGI)*100 NCCEIGGI = Número de convenios de colaboración establecidos con Instituciones Gubernamentales y no Gubernamentales en el año actual NCCPIGGI = Número de convenios de colaboración programados a establecer con Instituciones Gubernamentales y no Gubernamentales en el año actual	ACUMULADO CONSTANTE	Convenios de colaboración Convenios	5.00 5.00	100.00	0.00 5.00	0.00	0.00 5.00	0.00	www.chihuahua.gob.mx/coepi http://transparencia.chihuahua.gob.mx/obligaciones.aspx	Las Instituciones gubernamentales y no gubernamentales establecen convenios de colaboración con la Comisión Estatal para los Pueblos Indígenas.	
Justificación :																
Observaciones :																

Handwritten signatures and initials:
 W J
 Mf9

GOBIERNO DEL ESTADO DE CHIHUAHUA
SEGUIMIENTO A LA MATRIZ DE INDICADORES PARA RESULTADOS
 Mes de Mayo del 2021

124 - COMISION ESTATAL PARA LOS PUEBLOS INDIGENAS
2P033L2 - GESTION, TRANSVERSALIZACION Y SEGUIMIENTO DE PROGRAMAS Y PROYECTOS SOCIALES DIRIGIDOS A LA POBLACION INDIGENA

Objetivos		Indicador						Meta		Avances del Indicador				Modo de Verificación	Supuestos
Nivel / Referencia	Resumen Narrativo	Nombre del Indicador / Descripción del Indicador	Método de Cálculo	Tipo / Dimensión / Frecuencia / Trayectoria	Fórmula / Variables de la Fórmula	Clasificación	Unidad de Medida	Valor Reprog.	Meta	Valor Logrado del mes	Av. Men.	Valor Logrado Acumulado	Av. Acu.		

		Porcentaje de recurso gestionado a través de convenios de colaboración con Instituciones gubernamentales y no gubernamentales	PORCENTAJE	Gestión Eficiencia Anual ASCENDENTE	(RGACCIGG/REGCCIGG)*100 RGACCIGG = Recurso gestionado y aprobado a través de convenios de colaboración con Instituciones gubernamentales y no gubernamentales en el año actual REGCCIGG = Recurso estimado a gestionar a través de convenios de colaboración con Instituciones gubernamentales y no gubernamentales en el año actual	ACUMULADO	Recurso aprobado	60,000,000.00	100.00	0.00	0.00	0.00	0.00	www.chihuahua.gob.mx/coepl http://transparencia.chihuahua.gob.mx/obligaciones.aspx	Las Instituciones gubernamentales y no gubernamentales establecen convenios de colaboración con la Comisión Estatal para los Pueblos Indígenas.
		Mide el porcentaje de recurso gestionado y aprobado a través de convenios de colaboración con Instituciones gubernamentales y no gubernamentales, respecto al recurso que se llama gestionar a través de convenios de colaboración con Instituciones gubernamentales y no gubernamentales en el año actual				CONSTANTE	Recursos	60,000,000.00		60,000,000.00		60,000,000.00			

Justificación :
 Observaciones :

		Porcentaje de comunidades con población indígena beneficiadas con proyectos para la producción de alimentos y restauración de cuencas	PORCENTAJE	Gestión Eficiencia Anual ASCENDENTE	(NCBPPARCI/NCPPPARGI)*100 NCBPPARCI = Número de comunidades con población indígena beneficiadas con proyectos para la producción de alimentos y restauración de cuencas en el año actual NCPPPARGI = Número de comunidades con población indígena programadas a beneficiar con proyectos para la producción de alimentos y restauración de cuencas en el año actual	ACUMULADO	Comunidades beneficiadas	11.00	100.00	0.00	0.00	0.00	0.00	www.chihuahua.gob.mx/coepl http://transparencia.chihuahua.gob.mx/obligaciones.aspx	Las Instituciones gubernamentales y no gubernamentales establecen convenios de colaboración con la Comisión Estatal para los Pueblos Indígenas.
		Mide el porcentaje de comunidades con población indígena beneficiadas con proyectos para la producción de alimentos y restauración de cuencas, respecto a las comunidades con población indígena programadas a beneficiar en el año actual				CONSTANTE	Comunidades programadas	11.00		11.00		11.00			

Justificación :
 Observaciones :

ACTIVIDAD CD101	Gestión y atención de acuerdos	Porcentaje de procesos de gestión iniciados con Instituciones gubernamentales y no gubernamentales	PORCENTAJE	Gestión Eficiencia Anual ASCENDENTE	(NPGIIGG/NPGPIGGI)*100 NPGIIGG = Número de procesos de gestión iniciados con Instituciones gubernamentales y no gubernamentales en el año actual NPGPIGGI = Número de procesos de gestión programados a iniciar con Instituciones gubernamentales y no gubernamentales en el año actual	ACUMULADO	Procesos de gestión	10.00	100.00	0.00	0.00	4.00	40.00	www.chihuahua.gob.mx/coepl http://transparencia.chihuahua.gob.mx/obligaciones.aspx	Las Instituciones gubernamentales y no gubernamentales participan en los convenios de colaboración con la Comisión Estatal para los Pueblos Indígenas.
		Mide el porcentaje de procesos de gestión iniciados con Instituciones gubernamentales y no gubernamentales, respecto a los procesos de gestión programados a iniciar en el año actual				CONSTANTE	Procesos	10.00		10.00		10.00			

Handwritten signatures and initials:
 WJ
 H.G.

GOBIERNO DEL ESTADO DE CHIHUAHUA
SEGUIMIENTO A LA MATRIZ DE INDICADORES PARA RESULTADOS
 Mes de Mayo del 2021

124 - COMISION ESTATAL PARA LOS PUEBLOS INDIGENAS
2P003L2 - GESTION, TRANSVERSALIZACION Y SEGUIMIENTO DE PROGRAMAS Y PROYECTOS SOCIALES, DIRIGIDOS A LA POBLACION INDIGENA

Nivel / Referencia	Objetivos	Resumen Narrativo	Indicador				Clasificación	Unidad de Medida	Meta		Avances del Indicador			Medio de Verificación	Supuestos
			Nombre del Indicador / Descripción del Indicador	Método de Cálculo	Tipo / Dimensión / Frecuencia/Trayectoria	Fórmula / Variables de la Fórmula			Valor Programado	Meta	Valor Logrado del mes	Av. Mon.	Valor Logrado Acumulado		

Justificación :															
Observaciones :															
COMPONENTE C02	Acciones para la transversalización del enfoque de derechos para pueblos indígenas realizadas	Porcentaje de acciones para la transversalización realizadas	PORCENTAJE	Estratégico Eficiencia Anual ASCENDENTE	(NATR/NATPI)*100 NATR = Número de acciones para la transversalización realizadas en el año actual NATPI = Número de acciones para la transversalización programadas a realizar en el año actual	ACUMULADO	Acciones realizadas	3.00	100.00	2.00	88.07	2.00	88.07	www.chihuahua.gob.mx/coepl http://transparencia.chihuahua.gob.mx/obligaciones.aspx	Existe el interés de las instituciones en adoptar y aplicar políticas públicas transversales a pueblos indígenas.
		Mide el porcentaje de acciones para la transversalización realizadas, respecto a las acciones programadas a realizar en el año actual				CONSTANTE	Acciones programadas	3.00		3.00			3.00		
Justificación : Las acciones de transversalización se adelantaron a lo programado, ya que durante este mes se logró trabajar coordinación con la secretaría de cultura y fue esta dependencia quien fija la fecha.															
Observaciones :															

ACTIVIDAD C0201	Activación de enlaces para los pueblos indígenas en instituciones de gobierno	Porcentaje de enlaces con formación y conocimientos sobre derechos de los pueblos indígenas en instituciones de gobierno	PORCENTAJE	Estratégico Eficiencia Anual ASCENDENTE	(NEFCDPi/NEFPDPIi)*100 NEFCDPi = Numero de enlaces con formación y conocimientos sobre derechos de los pueblos indígenas en el año actual. NEFPDPIi = Numero de enlaces programados a fortalecer con conocimientos sobre derechos de los pueblos indígenas en el año actual.	ACUMULADO	Enlaces	20.00	100.00	0.00	0.00	20.00	100.00	www.chihuahua.gob.mx/coepl http://transparencia.chihuahua.gob.mx/obligaciones.aspx	Existe el interés de las instituciones en participar en reuniones para generar acuerdos y crear enlaces para la atención de los pueblos indígenas.
		Mide el porcentaje de enlaces con formación y conocimientos sobre derechos de los pueblos indígenas en instituciones de gobierno, respecto a los enlaces programados a fortalecer con conocimientos sobre derechos de los pueblos indígenas en el año actual				CONSTANTE	Enlaces	20.00		20.00			20.00		
Justificación : La meta fue cumplida en el mes de febrero.															
Observaciones :															

ACTIVIDAD C0202	Realización de estrategias y promoción para la contratación de personas indígenas	Porcentaje de estrategias presentadas para la promoción y contratación de personas indígenas	PORCENTAJE	Estratégico Eficiencia Anual ASCENDENTE	(NEPPCPI/NEPPCPIi)*100 NEPPCPI = Numero de estrategias presentadas para la promoción y contratación de personas indígenas en el año actual. NEPPCPIi = Numero de estrategias programadas a presentar para la promoción y contratación de personas indígenas en el año actual.	ACUMULADO	Estrategias	1.00	100.00	0.00	0.00	0.00	0.00	www.chihuahua.gob.mx/coepl http://transparencia.chihuahua.gob.mx/obligaciones.aspx	
		Mide el porcentaje de estrategias presentadas para la promoción y contratación de personas indígenas, respecto a las estrategias programadas a presentar en el año actual				CONSTANTE	Estrategias	1.00		1.00			1.00		
Justificación :															
Observaciones :															

LV 

GOBIERNO DEL ESTADO DE CHIHUAHUA
SEGUIMIENTO A LA MATRIZ DE INDICADORES PARA RESULTADOS
 Mes de Mayo del 2021

124 - COMISION ESTATAL PARA LOS PUEBLOS INDIGENAS															
2P03312 - GESTIÓN, TRANSVERSALIZACIÓN Y SEGUIMIENTO DE PROGRAMAS Y PROYECTOS SOCIALES DIRIGIDOS A LA POBLACION INDIGENA															
Objetivos		Indicador										Medio de Verificación		Supuesto	
Nivel / Referencia	Resumen Narrativo	Nombre del Indicador / Descripción del Indicador	Método de Cálculo	Tipo / Dimensión / Frecuencia/Tendencia	Fórmula / Variación de la Fórmula	Cualificación	Unidad de Medida	Valor Programado	Meta	Valor Logrado del mes	Av. Mens.	Valor Logrado Acumulado	Av. Acu.	Medio de Verificación	Supuesto
ACTIVIDAD C0203	Profesionalización en materia de derechos indígenas	Porcentaje de instituciones capacitadas en materia de derechos indígenas. Mide el Porcentaje de instituciones capacitadas en materia de derechos indígenas, respecto a las instituciones programadas a capacitar en materia de derechos indígenas en el año actual	PORCENTAJE	Gración Eficiencia Anual DESCENDENTE	(NICDI/NIPCDI)*100 NICDI = Numero de instituciones capacitadas en materia de derechos indígenas en el año actual. NIPCDI = Numero de instituciones programadas a capacitar en materia de derechos indígenas en el año actual.	ACUMULADO CONSTANTE	Instituciones Instituciones	12.00 16.00	75.00	5.00 16.00	31.25	14.00 16.00	87.50	www.chihuahua.gob.mx/coepi	Las personas muestran interés en acudir a los diplomados y talleres que se ofrecen en materia de Derechos Indígenas.
Justificación :															
Observaciones :															
COMPONENTE C03	Metodologías de trabajo e intervención, sistematizadas e integradas	Porcentaje de ejemplares de protocolos y manuales distribuidos para brindar una mejor atención a los pueblos indígenas en Instituciones de gobierno. Mide porcentaje de ejemplares de protocolos y manuales distribuidos para brindar una mejor atención a los pueblos indígenas en instituciones de gobierno, respecto a los ejemplares de protocolos y manuales programados a distribuir en el año actual	PORCENTAJE	Estratégico Eficiencia Anual ASCENDENTE	(NEPMDAPI/(NEPMPIPI))*100 NEPMDAPI = Número de ejemplares de protocolos y manuales distribuidos para brindar una mejor atención a los pueblos indígenas en el año actual NEPMPIPI = Número de ejemplares de protocolos y manuales programados a distribuir para brindar una mejor atención a los pueblos indígenas en el año actual	ACUMULADO CONSTANTE	Ejemplares Ejemplares	3,000.00 3,000.00	100.00	0.00 3,000.00	0.00	2,500.00 3,000.00	83.33	www.chihuahua.gob.mx/coepi http://transparencia.chihuahua.gob.mx/obligaciones.aspx	
Justificación : No se han distribuido mas ejemplares y/o protocolos.															
Observaciones :															
ACTIVIDAD C0301	Socialización de documentos ante Instituciones de Gobierno	Porcentaje de protocolos y manuales socializados ante Instituciones de gobierno para brindar una mejor atención a los pueblos indígenas. Mide el porcentaje de protocolos y manuales socializados ante Instituciones de gobierno para brindar una mejor atención a los pueblos indígenas, respecto a los protocolos y manuales programados a socializar en el año actual	PORCENTAJE	Estratégico Eficiencia Anual ASCENDENTE	(NPMSIGI/(NPMSIGI))*100 NPMSIGI = Numero de protocolos y manuales socializados ante Instituciones de gobierno en el año actual. NPMSIGI = Numero de protocolos y manuales programados a socializar ante Instituciones de gobierno en el año actual.	ACUMULADO CONSTANTE	Protocolos Protocolos	2.00 2.00	100.00	0.00 2.00	0.00	2.00 2.00	100.00	www.chihuahua.gob.mx/coepi http://transparencia.chihuahua.gob.mx/obligaciones.aspx	
Justificación :															
Observaciones :															

W
 UH9

GOBIERNO DEL ESTADO DE CHIHUAHUA
SEGUIMIENTO A LA MATRIZ DE INDICADORES PARA RESULTADOS
 Mes de Mayo del 2021


124. COMISION ESTATAL PARA LOS PUEBLOS INDIGENAS															
2P033L2 - GESTIÓN, TRANSVERSALIZACIÓN Y SEGUIMIENTO DE PROGRAMAS Y PROYECTOS SOCIALES DIRIGIDOS A LA POBLACION INDIGENA															
Objetivos		Indicador					Meta		Avances del Indicador				Medio de Verificación	Supuestos	
Nivel / Referencia	Resumen Narrativo	Nombre del Indicador / Descripción del Indicador	Método de Cálculo	Tipo / Dimensión / Frecuencia/Trayectoria	Fórmula / Variables de la Fórmula	Clasificación	Unidad de Medición	Valor Programado	Meta	Valor Logrado del mes	Av. Mens.	Valor Logrado Acumulado	Av. Acu.		
COMPONENTE C04	Acciones para la evaluación y seguimiento realizadas	Porcentaje de acciones para la evaluación y seguimiento realizadas Mide el porcentaje de acciones para la evaluación y seguimiento realizadas, respecto a acciones para la evaluación y seguimiento programadas a realizas en el año actual	PORCENTAJE	Estratégico Eficiencia Anual ASCENDENTE	$(NAESR/NAESPI)*100$ NAESR = Número de acciones para la evaluación y seguimiento realizadas en el año actual NAESPI = Número de acciones para la evaluación y seguimiento programadas en el año actual	ACUMULADO	Acciones realizadas	4.00	100.00	0.00	0.00	1.00	25.00	www.chihuahua.gob.mx/coepi http://transparencia.chihuahua.gob.mx/cbitgaciones.aspx	La Unidad Técnica Evaluadora, presenta la evaluación en tiempo y forma.
						CONSTANTE	Acciones programadas	4.00		4.00	4.00				
Justificación :															
Observaciones :															
ACTIVIDAD C0401	Visitas de supervisión y seguimiento	Porcentaje de programas a cargo de la institución supervisados Mide el porcentaje de programas a cargo de la institución supervisados, respecto a los programas programados a supervisar en el año actual	PORCENTAJE	Estratégico Eficiencia Anual ASCENDENTE	$(NPIS/NPIPI)*100$ NPIS = Numero de programas a cargo de la institución supervisados en el año actual. NPIPI = Numero de programas a cargo de la institución programados a supervisar en el año actual.	ACUMULADO	Programas	4.00	100.00	0.00	0.00	1.00	25.00	www.chihuahua.gob.mx/coepi http://transparencia.chihuahua.gob.mx/cbitgaciones.aspx	Las condiciones de seguridad y de vías carreteras son las apropiadas para el acceso a las comunidades.
						CONSTANTE	Programas	4.00		4.00	4.00				
Justificación :															
Observaciones :															
		Porcentaje de proyectos especiales de infraestructura social, conservación del medio ambiente, sociales y de producción supervisados. Mide el Porcentaje de proyectos especiales de infraestructura social, conservación del medio ambiente, sociales y de producción supervisados, respecto a los proyectos especiales programados a supervisar en el año actual	PORCENTAJE	Gestión Economía Anual ASCENDENTE	$(NPIPI/NPIPI)*100$ NPIPI = Numero de proyectos especiales de infraestructura social, conservación del medio ambiente, sociales y de producción programados a supervisar en el año actual.	ACUMULADO	Proyectos	12.00	100.00	0.00	0.00	0.00	0.00		Las condiciones de seguridad y de vías carreteras son las apropiadas para el acceso a las comunidades.
						CONSTANTE	Proyectos	12.00		12.00	12.00				
Justificación :															
Observaciones :															


W J 449

GOBIERNO DEL ESTADO DE CHIHUAHUA
SEGUIMIENTO A LA MATRIZ DE INDICADORES PARA RESULTADOS
 Mes de Mayo del 2021


124 - COMISION ESTATAL PARA LOS PUEBLOS INDIGENAS															
2P033L2 - GESTION, TRANSVERSALIZACION Y SEGUIMIENTO DE PROGRAMAS Y PROYECTOS SOCIALES, DIRIGIDOS A LA POBLACION INDIGENA															
Objetivos		Indicador					Meta		Avances del Indicador				Medio de Verificación		Supuestos
Nivel / Referencia	Resumen Narrativo	Nombre del Indicador / Descripción del Indicador	Método de Cálculo	Tipo / Dimensión / Frecuencia/Trayectoria	Fórmula / Variables de la Fórmula	Clasificación	Unidad de Medida	Valor Reprog.	Meta	Valor Logrado del mes	Av. Mon.	Valor Logrado Acumulado	Av. Acu.		

Responsable del Programa


 Lic. Miguel Espinoza Frutos
 Jefe De Departamento De Planeacion Programación Y Seguimiento


 L.A.E. Juan Pablo Quinto Reynaga
 Director De Planeación De Políticas Publicas

Responsable del Ento Público


 C. María Teresa Guerrero Olivares
 Titular De La Comisión Estatal Para Los Pueblos Indígenas

LV 