

**GOBIERNO DEL ESTADO DE CHIHUAHUA**  
**SEGUIMIENTO A METAS Y BENEFICIARIOS DEL PROGRAMA OPERATIVO ANUAL**  
**Segundo Trimestre del 2024**

Página 1 de 86  
 Fecha de Impresión 20/11/2024 12:41:31 p. m  
 PBRREP007

<b>Ente Público</b>	<b>102 - SECRETARIA GENERAL DE GOBIERNO</b>
<b>Programa presupuestario</b>	<b>1S058A1 - ASUNTOS RELIGIOSOS</b>
<b>Definición del Programa</b>	Otorgar atención oportuna y eficaz en los trámites y servicios disponibles para las entidades de inspiración religiosa en el Estado de Chihuahua; en todo lo referente a la naturaleza, organización, funcionamiento y régimen patrimonial, propiciando la cultura de la convivencia armónica de todos los ciudadanos.
<b>Problema que atiende el Programa</b>	109070 - Las Entidades de inspiración religiosa en el Estado de Chihuahua presentan limitadas condiciones para ejercer el pleno ejercicio de derecho a la libertad de religión en el marco del Estado laico.

POBLACIONES					
Tipo	Descripción	Unidad de Medida Población	Total	Mujeres	Hombres
REFERENCIA	Entidades de inspiración religiosa en el Estado de Chihuahua	Entidades de inspiración religiosa en el Estado de Chihuahua	3,000	0	0
NO AFECTADA	Entidades de inspiración religiosa en el Estado de Chihuahua que no presentan necesidad de apoyo a su congregación.	Entidades de inspiración religiosa en el Estado de Chihuahua	500	0	0
POTENCIAL (AFECTADA)	Entidades de inspiración religiosa en el Estado de Chihuahua interesadas en la gestión para su congregación.	Entidades de inspiración religiosa en el Estado de Chihuahua	2,500	0	0
OBJETIVO	Entidades de inspiración religiosa en el Estado de Chihuahua interesadas en la gestión para su congregación que cumplen con los criterios de elegibilidad establecidos por la Dirección de Asuntos Religiosos.	Entidades de inspiración religiosa en el Estado de Chihuahua	50	0	0
POSTERGADA	Entidades de inspiración religiosa en el Estado de Chihuahua interesadas en la gestión para su congregación que con motivo de la capacidad económica e instalada de la Dirección de Asuntos Religiosos no está en condiciones de atender.	Entidades de inspiración religiosa en el Estado de Chihuahua	2,450	0	0
ATENDIDA	Entidades de inspiración religiosa en el Estado de Chihuahua interesadas en la gestión para su congregación que cumplen con los criterios de elegibilidad establecidos por la Dirección de Asuntos Religiosos.	Entidades de inspiración religiosa en el Estado de Chihuahua	96	0	0

ALINEACIÓN A INSTRUMENTOS DE PLANEACIÓN ESTRATÉGICA	
<b>Eje Rector - Tema - Tema Transversal</b>	<b>E501T4 - BUEN GOBIERNO, CERCAÑO Y CON INSTITUCIONES SOLIDAS - MEJORA REGULATORIA Y MODERNIZACION ADMINISTRATIVA - RESPETO DE LOS DERECHOS HUMANOS</b>
	<b>Objetivos de Desarrollo Sostenible</b>
OBJETIVO	OD16 - Promover sociedades pacíficas e inclusivas para el desarrollo sostenible, facilitar el acceso a la justicia para todos y crear instituciones eficaces, responsables e inclusivas a todos los niveles.
	<b>Plan Nacional de Desarrollo</b>
TEMA	E105 - Hacia una democracia participativa
	<b>Plan Estatal de Desarrollo 2022-2027</b>
OBJETIVO	E50101001 - Impulsar la mejora regulatoria para la simplificación de trámites gubernamentales que permita una respuesta ágil, eficaz y oportuna a la ciudadanía.
	<b>Programas de Mediano Plazo 2022 -2027</b>
OBJETIVO	PS13000014 - Brindar una mejor y oportuna atención a la población en general a los grupos prioritarios y vulnerables en los trámites de Acto Civil y Asuntos Religiosos.

PRESUPUESTO DEL PROGRAMA					
SEGUNDO TRIMESTRE			Acumulado		
Autorizado	Gasto		Autorizado	Modificado	% de gasto / modificado
8,240,995.00	1,378,809.38		8,240,995.00	5,959,625.26	72.68

METAS DEL PROGRAMA				
Metas programadas en el periodo				Total de metas programadas en el año
	12			7
Metas con avance	Promedio de avance de las metas	Metas sin avance	Metas sin avance - Con Justificación	Promedio de avance de las metas acumulado
7	41.43	0	0	40.81



**GOBIERNO DEL ESTADO DE CHIHUAHUA**  
**SEGUIMIENTO A METAS Y BENEFICIARIOS DEL PROGRAMA OPERATIVO ANUAL**  
**Segundo Trimestre del 2024**

<b>Ente Público</b>	<b>102 - SECRETARÍA GENERAL DE GOBIERNO</b>
<b>Programa presupuestario</b>	<b>1S058A1 - ASUNTOS RELIGIOSOS</b>
<b>Definición del Programa</b>	Otorgar atención oportuna y eficaz en los tramites y servicios disponibles para las entidades de inspiración religiosa en el Estado de Chihuahua; en todo lo referente a la naturaleza, organización, funcionamiento y régimen patrimonial, propiciando la cultura de la convivencia armónica de todos los ciudadanos.
<b>Problema que atiende el Programa</b>	109070 - Las Entidades de inspiración religiosa en el Estado de Chihuahua presentan limitadas condiciones para ejercer el pleno ejercicio de derecho a la libertad de religión en el marco del Estado laico.

		FUENTES DE FINANCIAMIENTO						
Clave	Descripción	Origen	Interrelaciones	Porcentaje	Autorizado	Modificado	Gasto	Variación
1110199	RECURSOS DEL ESTADO	RECURSOS FISCALES	1S058A1 - ASUNTOS RELIGIOSOS	51.86%	4,275,673.00	1,878,175.86	368,659.86	1,509,516.00
1521699	FONDO GENERAL DE PARTICIPACIONES	RECURSOS FEDERALES	1S058A1 - ASUNTOS RELIGIOSOS	48.12%	3,965,322.00	4,081,449.40	1,010,149.52	3,071,299.88
<b>Total de presupuesto</b>				<b>100.00%</b>	<b>8,240,995.00</b>	<b>5,959,625.26</b>	<b>1,378,809.38</b>	<b>4,580,815.88</b>



**GOBIERNO DEL ESTADO DE CHIHUAHUA**  
**SEGUIMIENTO A METAS Y BENEFICIARIOS DEL PROGRAMA OPERATIVO ANUAL**  
**Segundo Trimestre del 2024**

Ente Público		102 - SECRETARÍA GENERAL DE GOBIERNO																
Programa presupuestario		15058A1 - ASUNTOS RELIGIOSOS																
Definición del Programa		Otorgar atención oportuna y eficaz en los trámites y servicios disponibles para las entidades de inspiración religiosa en el Estado de Chihuahua; en todo lo referente a la naturaleza, organización, funcionamiento y régimen patrimonial, propiciando la cultura de la convivencia armónica de todos los ciudadanos.																
Problema que atiende el Programa		109070 - Las Entidades de inspiración religiosa en el Estado de Chihuahua presentan limitadas condiciones para ejercer el pleno ejercicio de derecho a la libertad de religión en el marco del Estado laico.																
Referencia	Resumen Narrativo	Meta del Objetivo		Avance de Meta del Objetivo				Meta de Beneficiarios		Avance de Beneficiarios								
		Unidad de Medida	Clasificación de Metas	Valores Reprogramados		Valores Logrados		Tipo	Valor Reprogramado	Trimestral			Acumulado					
				Trimestral	Acumulado al periodo	Trimestral	Acumulado	% Avance Trimestral	% Avance Acumulado			Total	Hombres	Mujeres	Cantidad	%		
Proposito	Las entidades de inspiración religiosa en el Estado de Chihuahua presentan condiciones para ejercer el pleno ejercicio de derecho a la libertad de religión en el marco del estado laico	Atenciones	A	0.00	0.00	66.00	96.00	0.00	0.00	Entidades de inspiración religiosa en el Estado de Chihuahua	0	66	0	0	96	0		
		Justificación meta objetivo:		SE ATENDIERON 20 LIDERES RELIGIOSOS														
		Justificación meta beneficiarios:		SE ATENDIERON 20 LIDERES RELIGIOSOS														
		\$		Presupuesto		Gasto												
				Autorizado	Modificado	Trimestral	Acumulado	% Gasto Trim/Ppto Mod	% Gasto Acum/Ppto Mod									
				8,240,995.00	5,959,625.26	1,378,809.38	2,468,070.96	23.14	41.41									
C01	Diligencia para el Registro de Asociaciones Religiosas brindada.	Meta del Objetivo		Avance de Meta del Objetivo				Meta de Beneficiarios		Avance de Beneficiarios								
		Unidad de Medida	Clasificación de Metas	Valores Reprogramados		Valores Logrados		Tipo	Valor Reprogramado	Trimestral			Acumulado					
				Trimestral	Acumulado al periodo	Trimestral	Acumulado	% Avance Trimestral	% Avance Acumulado			Total	Hombres	Mujeres	Cantidad	%		
		Trámites	A	1.00	2.00	1.00	1.00	100.00	50.00	Entidades de inspiración religiosa en el Estado de Chihuahua	2	1	0	0	1	50		
Justificación meta objetivo:		EN ESTE MES SE ENVIÓ 1 TRAMITE DE REGISTRO																
Justificación meta beneficiarios:																		
		\$		Presupuesto		Gasto												
				Autorizado	Modificado	Trimestral	Acumulado	% Gasto Trim/Ppto Mod	% Gasto Acum/Ppto Mod									
				8,240,995.00	5,959,625.26	1,378,809.38	2,468,070.96	23.14	41.41									



**GOBIERNO DEL ESTADO DE CHIHUAHUA**  
**SEGUIMIENTO A METAS Y BENEFICIARIOS DEL PROGRAMA OPERATIVO ANUAL**  
**Segundo Trimestre del 2024**

Ente Público		102 - SECRETARÍA GENERAL DE GOBIERNO					
Programa presupuestario		18058A1 - ASUNTOS RELIGIOSOS					
Definición del Programa		Otorgar atención oportuna y eficaz en los trámites y servicios disponibles para las entidades de inspiración religiosa en el Estado de Chihuahua; en todo lo referente a la naturaleza, organización, funcionamiento y régimen patrimonial, propiciando la cultura de la convivencia armónica de todos los ciudadanos.					
Problema que atiende el Programa		105070 - Las Entidades de inspiración religiosa en el Estado de Chihuahua presentan limitadas condiciones para ejercer el pleno ejercicio de derecho a la libertad de religión en el marco del Estado laico.					
C0191	Revisión de documentación para formalización del trámite.	<b>Meta del Objetivo</b>		<b>Avance de Meta del Objetivo</b>			
		Unidad de Medida	Clasificación de Metas	Valores Reprogramados		Valores Logrados	
				Trimestral	Acumulado al periodo	Trimestral	Acumulado
		Solicitudes	A	1.00	2.00	1.00	1.00
Justificación meta objetivo:		EN ESTE MES SE REVISÓ 1 SOLICITUD DE REGISTRO					
Justificación meta beneficiarios:							
C0102	Recepción de documentación y solicitud para trámite del registro.	<b>Meta del Objetivo</b>		<b>Avance de Meta del Objetivo</b>			
		Unidad de Medida	Clasificación de Metas	Valores Reprogramados		Valores Logrados	
				Trimestral	Acumulado al periodo	Trimestral	Acumulado
		Solicitudes	A	8.00	16.00	1.00	1.00
Justificación meta objetivo:		EN ESTE MES SE RECIBIÓ 1 SOLICITUD DE REGISTRO					
Justificación meta beneficiarios:							
	\$	<b>Presupuesto</b>		<b>Gasto</b>			
		Autorizado	Modificado	Trimestral	Acumulado	% Gasto Trim/Ppto Mod	% Gasto Acum/Ppto Mod
		8,193,195.00	5,903,078.35	1,363,604.88	2,430,761.55	23.10	41.18



**GOBIERNO DEL ESTADO DE CHIHUAHUA**  
**SEGUIMIENTO A METAS Y BENEFICIARIOS DEL PROGRAMA OPERATIVO ANUAL**  
**Segundo Trimestre del 2024**

<b>Ente Público</b>		<b>102 - SECRETARÍA GENERAL DE GOBIERNO</b>															
<b>Programa presupuestario</b>		<b>13058A1 - ASUNTOS RELIGIOSOS</b>															
<b>Definición del Programa</b>		Otorgar atención oportuna y eficaz en los trámites y servicios disponibles para las entidades de inspiración religiosa en el Estado de Chihuahua, en todo lo referente a la naturaleza, organización, funcionamiento y régimen patrimonial, propiciando la cultura de la convivencia armónica de todos los ciudadanos.															
<b>Problema que atiende el Programa</b>		109070 - Las Entidades de inspiración religiosa en el Estado de Chihuahua presentan limitadas condiciones para ejercer el pleno ejercicio de derecho a la libertad de religión en el marco del Estado laico.															
C02	Apoyos a Entidades con Inspiración Religiosa brindados.	<b>Meta del Objetivo</b>		<b>Avance de Meta del Objetivo</b>				<b>Meta de Beneficiarios</b>		<b>Avance de Beneficiarios</b>							
		<b>Unidad de Medida</b>	<b>Clasificación de Metas</b>	<b>Valores Reprogramados</b>		<b>Valores Logrados</b>			<b>Tipo</b>	<b>Valor Reprogramado</b>	<b>Trimestral</b>			<b>Acumulado</b>			
				<b>Trimestral</b>	<b>Acumulado al periodo</b>	<b>Trimestral</b>	<b>Acumulado</b>	<b>% Avance Trimestral</b>			<b>% Avance Acumulado</b>	<b>Total</b>	<b>Hombres</b>	<b>Mujeres</b>	<b>Cantidad</b>	<b>%</b>	
		Apoyos	A	15.00	30.00	8.00	13.00	53.33	43.33	Entidades de inspiración religiosa en el Estado de Chihuahua	60	8	0	0	13	22	
		<b>Justificación meta objetivo:</b>		EN ESTE MES SE BRINDÓ 1 APOYO													
		<b>Justificación meta beneficiarios:</b>		EN ESTE MES SE BENEFICIO A 1 ENTIDAD DE INSPIRACION RELIGIOSA													
		\$		<b>Presupuesto</b>		<b>Gasto</b>											
				<b>Autorizado</b>	<b>Modificado</b>	<b>Trimestral</b>	<b>Acumulado</b>	<b>% Gasto Trim/Ppto Mod</b>	<b>% Gasto Acum/Ppto Mod</b>								
				0.00	0.00	0.00	0.00	0.00	0.00								
		C0201	Validación de solicitudes de apoyo.	<b>Meta del Objetivo</b>		<b>Avance de Meta del Objetivo</b>											
<b>Unidad de Medida</b>	<b>Clasificación de Metas</b>			<b>Valores Reprogramados</b>		<b>Valores Logrados</b>											
				<b>Trimestral</b>	<b>Acumulado al periodo</b>	<b>Trimestral</b>	<b>Acumulado</b>	<b>% Avance Trimestral</b>	<b>% Avance Acumulado</b>								
Solicitudes	A			18.00	36.00	8.00	13.00	44.44	36.11								
<b>Justificación meta objetivo:</b>				EN ESTE MES SE VALIDÓ 1 SOLICITUD DE APOYO.													
<b>Justificación meta beneficiarios:</b>																	
\$				<b>Presupuesto</b>		<b>Gasto</b>											
				<b>Autorizado</b>	<b>Modificado</b>	<b>Trimestral</b>	<b>Acumulado</b>	<b>% Gasto Trim/Ppto Mod</b>	<b>% Gasto Acum/Ppto Mod</b>								
				0.00	0.00	0.00	0.00	0.00	0.00								



**GOBIERNO DEL ESTADO DE CHIHUAHUA**  
**SEGUIMIENTO A METAS Y BENEFICIARIOS DEL PROGRAMA OPERATIVO ANUAL**  
**Segundo Trimestre del 2024**

<b>Ente Público</b>		<b>102 - SECRETARÍA GENERAL DE GOBIERNO</b>							
<b>Programa presupuestario</b>		<b>18058A1 - ASUNTOS RELIGIOSOS</b>							
<b>Definición del Programa</b>		Otomar atención oportuna y eficaz en los tramites y servicios disponibles para las entidades de inspiración religiosa en el Estado de Chihuahua, en todo lo referente a la naturaleza, organización, funcionamiento y régimen patrimonial, propiciando la cultura de la convivencia armónica de todos los ciudadanos.							
<b>Problema que atiende el Programa</b>		109070 - Las Entidades de inspiración religiosa en el Estado de Chihuahua presentan limitadas condiciones para ejercer el pleno ejercicio de derecho a la libertad de religión en el marco del Estado laico.							
C0202	Recepción de solicitudes de apoyo.	<b>Meta del Objetivo</b>		<b>Avance de Meta del Objetivo</b>					
		<b>Unidad de Medida</b>	<b>Clasificación de Metas</b>	<b>Valores Reprogramados</b>		<b>Valores Logrados</b>			
				<b>Trimestral</b>	<b>Acumulado al periodo</b>	<b>Trimestral</b>	<b>Acumulado</b>	<b>% Avance Trimestral</b>	<b>% Avance Acumulado</b>
		Solicitudes	A	18.00	36.00	31.00	36.00	172.22	100.00
		<b>Justificación meta objetivo:</b>		EN ESTE MES SE RECIBIERON 16 SOLICITUDES DE APOYO.					
<b>Justificación meta beneficiarios:</b>									
\$		<b>Presupuesto</b>		<b>Gasto</b>					
		<b>Autorizado</b>	<b>Modificado</b>	<b>Trimestral</b>	<b>Acumulado</b>	<b>% Gasto Trim/Ppto Mod</b>	<b>% Gasto Acum/Ppto Mod</b>		
		0.00	0.00	0.00	0.00	0.00	0.00		
<b>Observaciones Generales del Programa Presupuestario en el Periodo</b>									
Responsable del Programa									

  
 Lic. Salvador Caballero Ramirez  
 Subsecretario



**GOBIERNO DEL ESTADO DE CHIHUAHUA**  
**SEGUIMIENTO A METAS Y BENEFICIARIOS DEL PROGRAMA OPERATIVO ANUAL**  
**Segundo Trimestre del 2024**

<b>Ente Público</b>	<b>102 - SECRETARIA GENERAL DE GOBIERNO</b>
<b>Programa presupuestario</b>	<b>1000A1 - CONVENIO DE COORDINACION ENTRE EL ESTADO Y LA SEDENA</b>
<b>Definición del Programa</b>	Ortorgamiento de apoyos económicos a los militares al servicio del Estado de Chihuahua o deudos de militares fallecidos a través de un beneficio económico.
<b>Problema que atiende el Programa</b>	111617 - Los militares al servicio del Estado o deudos de militares fallecidos presentan dificultades para acceder a apoyos económicos que repercuten en su economía

		POBLACIONES				
Tipo	Descripción	Unidad de Medida	Población	Total	Mujeres	Hombres
REFERENCIA	Militares al servicio del Estado de Chihuahua	Militares		10,467	1,120	9,338
NO AFECTADA	Militares al servicio del Estado de Chihuahua que no presentan siniestro por el servicio de sus funciones	Militares		5,234	565	4,669
POTENCIAL (AFECTADA)	Militares al servicio del Estado de Chihuahua que presentan algún siniestro por el servicio de sus funciones	Militares		5,233	564	4,669
OBJETIVO	Militares al servicio del Estado de Chihuahua que presentan algún siniestro por el servicio de sus funciones, y que el programa consider los recursos humanos, financieros y tecnológicos con los que dispone	Militares		40	4	36
POSTERGADA	Militares al servicio del Estado de Chihuahua que presentan siniestro por el servicio de sus funciones, sin embargo, derivado al recurso con el que cuenta el programa, no se está en condiciones de atender	Militares		5,193	560	4,633
ATENDIDA	Militares al servicio del Estado de Chihuahua que presentan algún siniestro por el servicio de sus funciones, y que el programa consider los recursos humanos, financieros y tecnológicos con los que dispone	Militares		0	0	0

**ALINEACIÓN A INSTRUMENTOS DE PLANEACIÓN ESTRATÉGICA**

**Eje Rector - Tema - Tema Transversal** E502T1 - BUEN GOBIERNO, CERCANO Y CON INSTITUCIONES SOLIDAS - BUEN GOBIERNO, TRANSPARENCIA Y PARTICIPACION CIUDADANA - PARTICIPACION CIUDADANA

**Objetivos de Desarrollo Sostenible**

OBJETIVO OD16 - Promover sociedades pacíficas e inclusivas para el desarrollo sostenible, facilitar el acceso a la justicia para todos y crear instituciones eficaces, responsables e inclusivas a todos los niveles

**Plan Nacional de Desarrollo**

TEMA E105 - Hacia una democracia participativa

**Plan Estatal de Desarrollo 2022-2027**

OBJETIVO E502G1002 - Eficientar la gestión y el servicio público a través de un programa integral de profesionalización a los servidores públicos para fortalecer institucionalmente el quehacer público.

**Programas de Mediano Plazo 2022-2027**

OBJETIVO PS13000001 - Fortalecer los mecanismos de relaciones interinstitucionales con organizaciones de la Sociedad Civil y de gobierno.

**PRESUPUESTO DEL PROGRAMA**

SEGUNDO TRIMESTRE		Acumulado			
Autorizado	Gasto	Autorizado	Modificado	Gasto	% de gasto / modificado
0.00	1,700,000.00	0.00	10,000,000.00	1,700,000.00	17

**METAS DEL PROGRAMA**

Metas programadas en el periodo			Total de metas programadas en el año	
3			4	
Metas con avance	Promedio de avance de las metas	Metas sin avance	Metas sin avance - Con Justificación	Promedio de avance de las metas acumulado
0	0.00	4	3	0.00



**GOBIERNO DEL ESTADO DE CHIHUAHUA**  
**SEGUIMIENTO A METAS Y BENEFICIARIOS DEL PROGRAMA OPERATIVO ANUAL**  
**Segundo Trimestre del 2024**

<b>Ente Público</b>	<b>102 - SECRETARÍA GENERAL DE GOBIERNO</b>
<b>Programa presupuestario</b>	<b>1U004A1 - CONVENIO DE COORDINACION ENTRE EL ESTADO Y LA SEDENA</b>
<b>Definición del Programa</b>	Ortorgamiento de apoyos económicos a los militares al servicio del Estado de Chihuahua o deudos de militares fallecidos a través de un beneficio económico.
<b>Problema que atiende el Programa</b>	111617 - Los militares al servicio del Estado o deudos de militares fallecidos presentan dificultades para acceder a apoyos económicos que repercuten en su economía.

FUENTES DE FINANCIAMIENTO									
Clave	Descripción	Origen	Interrelaciones	Porcentaje	Autorizado	Modificado	Gasto	Variación	
1156299	CONTRAPARTE ESTATAL A REASIGNACIONES DE RECURSOS FEDERALES SECRETARIA DE LA DEFENSA NACIONAL	RECURSOS FISCALES	1U004A1 - CONVENIO DE COORDINACION ENTRE EL ESTADO Y LA SEDENA	0.00%	.00	10,000,000.00	1,700,000.00	8,300,000.00	
<b>Total de presupuesto</b>				<b>0.00%</b>	<b>.00</b>	<b>10,000,000.00</b>	<b>1,700,000.00</b>	<b>8,300,000.00</b>	



**GOBIERNO DEL ESTADO DE CHIHUAHUA**  
**SEGUIMIENTO A METAS Y BENEFICIARIOS DEL PROGRAMA OPERATIVO ANUAL**  
**Segundo Trimestre del 2024**

Ente Público		102 - SECRETARÍA GENERAL DE GOBIERNO														
Programa presupuestario		100MA1 - CONVENIO DE COORDINACION ENTRE EL ESTADO Y LA SEDENA														
Definición del Programa		Otorgamiento de apoyos económicos a los militares al servicio del Estado de Chihuahua o deudos de militares fallecidos a través de un beneficio económico.														
Problema que atiende el Programa		111617 - Los militares al servicio del Estado o deudos de militares fallecidos presentan dificultades para acceder a apoyos económicos que repercuten en su economía.														
Referencia	Resumen Narrativo	Unidad de Medida	Clasificación de Metas	Meta del Objetivo		Avance de Meta del Objetivo				Meta de Beneficiarios		Avance de Beneficiarios				
				Valores Reprogramados		Valores Logrados				Tipo	Valor Reprogramado	Trimestral			Acumulado	
				Trimestral	Acumulado al periodo	Trimestral	Acumulado	% Avance Trimestral	% Avance Acumulado			Total	Hombres	Mujeres	Cantidad	%
		Militares	A	0.00	0.00	0.00	0.00	0.00	0.00	0	0	0	0	0		
		Justificación meta objetivo:														
		Justificación meta beneficiarios:														
Propósito	Los militares al servicio del Estado o deudos de militares fallecidos acceden a apoyos económicos	\$	Presupuesto		Gasto											
			Autorizado	Modificado	Trimestral	Acumulado	% Gasto Trim/Ppto Mod	% Gasto Acum/Ppto Mod								
				0.00	10,000,000.00	1,700,000.00	1,700,000.00	17.00	17.00							
C01	Apoyos económicos entregados	Apoyos	A	Meta del Objetivo		Avance de Meta del Objetivo				Meta de Beneficiarios		Avance de Beneficiarios				
				Valores Reprogramados		Valores Logrados				Tipo	Valor Reprogramado	Trimestral			Acumulado	
				Trimestral	Acumulado al periodo	Trimestral	Acumulado	% Avance Trimestral	% Avance Acumulado			Total	Hombres	Mujeres	Cantidad	%
				20.00	20.00	0.00	0.00	0.00	0.00	Militares	40	0	0	0	0	
		Justificación meta objetivo: EN EL MES DE JUNIO NO SE ENTREGARON APOYOS														
		Justificación meta beneficiarios:														
		\$	Presupuesto		Gasto											
			Autorizado	Modificado	Trimestral	Acumulado	% Gasto Trim/Ppto Mod	% Gasto Acum/Ppto Mod								
				0.00	10,000,000.00	1,700,000.00	1,700,000.00	17.00	17.00							



**GOBIERNO DEL ESTADO DE CHIHUAHUA**  
**SEGUIMIENTO A METAS Y BENEFICIARIOS DEL PROGRAMA OPERATIVO ANUAL**  
**Segundo Trimestre del 2024**

Ente Público		102 - SECRETARÍA GENERAL DE GOBIERNO							
Programa presupuestario		100M41 - CONVENIO DE COORDINACION ENTRE EL ESTADO Y LA SEDENA							
Definición del Programa		Otogamto de apoyos económicos a los militares al servicio del Estado de Chihuahua o deudos de militares fallecidos a través de un beneficio económico.							
Problema que atiende el Programa		111617 - Los militares al servicio del Estado o deudos de militares fallecidos presentan dificultades para acceder a apoyos económicos que repercuten en su economía							
C0101	Recepción óptima de solicitudes	<b>Meta del Objetivo</b>		<b>Avance de Meta del Objetivo</b>					
		Unidad de Medida	Clasificación de Metas	Valores Reprogramados		Valores Logrados			
				Trimestral	Acumulado al periodo	Trimestral	Acumulado	% Avance Trimestral	% Avance Acumulado
		Solicitudes	A	10.00	20.00	0.00	0.00	0.00	0.00
		Justificación meta objetivo:		EN EL MES DE JUNIO NO SE ENTREGARON APOYOS					
		Justificación meta beneficiarios:							
C0102	Revisión y validación de solicitudes	<b>Meta del Objetivo</b>		<b>Avance de Meta del Objetivo</b>					
		Unidad de Medida	Clasificación de Metas	Valores Reprogramados		Valores Logrados			
				Trimestral	Acumulado al periodo	Trimestral	Acumulado	% Avance Trimestral	% Avance Acumulado
		Solicitudes	A	10.00	20.00	0.00	0.00	0.00	0.00
		Justificación meta objetivo:		EN EL MES DE JUNIO NO SE ENTREGARON APOYOS					
		Justificación meta beneficiarios:							
\$		Presupuesto		Gasto					
		Autorizado	Modificado	Trimestral	Acumulado	% Gasto Trim/Ppto Mod	% Gasto Acum/Ppto Mod		
		0.00	10,000,000.00	1,700,000.00	1,700,000.00	17.00	17.00		



GOBIERNO DEL ESTADO DE CHIHUAHUA  
SEGUIMIENTO A METAS Y BENEFICIARIOS DEL PROGRAMA OPERATIVO ANUAL  
Segundo Trimestre del 2024

Ente Público	102 - SECRETARÍA GENERAL DE GOBIERNO
Programa presupuestario	TU00MAY - CONVENIO DE COORDINACION ENTRE EL ESTADO Y LA SEDENA
Definición del Programa	Otorgamiento de apoyos económicos a los militares al servicio del Estado de Chihuahua o deudos de militares fallecidos a través de un beneficio económico.
Problema que atiende el Programa	111617 - Los militares al servicio del Estado o deudos de militares fallecidos presentan dificultades para acceder a apoyos económicos que repercuten en su economía
Observaciones Generales del Programa Presupuestario en el Periodo	

Responsable del Programa

Lic. Héctor Elías Barraza Chávez  
Subsecretario de Asuntos Políticos



**GOBIERNO DEL ESTADO DE CHIHUAHUA**  
**SEGUIMIENTO A METAS Y BENEFICIARIOS DEL PROGRAMA OPERATIVO ANUAL**  
**Segundo Trimestre del 2024**

<b>Ente Público</b>	<b>102 - SECRETARIA GENERAL DE GOBIERNO</b>
<b>Programa presupuestario</b>	<b>2EDN7CI - PROTECCION CIVIL</b>
<b>Definición del Programa</b>	Comprende las acciones para prevenir y atender las contingencias naturales y de origen antropogénico que afectan a la población del Estado de Chihuahua, con la finalidad de reducir sus efectos.
<b>Problema que atiende el Programa</b>	109005 - Las mujeres, los hombres, las niñas y los niños, no cuentan con información e insumos suficientes para prevenir y atender contingencias

POBLACIONES					
Tipo	Descripción	Unidad de Medida Población	Total	Mujeres	Hombres
REFERENCIA	Las mujeres, los hombres, las niñas y los niños del Estado de Chihuahua	Mujeres, hombres, niñas y niños del Estado	3,741,869	1,853,822	1,888,047
NO AFECTADA	Las mujeres, los hombres, las niñas y los niños del Estado de Chihuahua que no es afectada por el problema	Mujeres, hombres, niñas y niños del Estado	0	0	0
POTENCIAL (AFECTADA)	Las mujeres, los hombres, las niñas y los niños, no cuentan con información e insumos suficientes para prevenir y atender contingencias	Mujeres, hombres, niñas y niños del Estado	3,741,869	1,853,822	1,888,047
OBJETIVO	Las mujeres, los hombres, las niñas y los niños, no cuentan con información e insumos suficientes para prevenir y atender contingencias	Población del Estado de Chihuahua	3,741,869	1,853,822	1,888,047
POSTERGADA	Las mujeres, los hombres, las niñas y los niños, no cuentan con información e insumos suficientes para prevenir y atender contingencias que el programa no está en condiciones de atender	Mujeres, hombres, niñas y niños del Estado	0	0	0
ATENDIDA	Las mujeres, los hombres, las niñas y los niños, no cuentan con información e insumos suficientes para prevenir y atender contingencias	Población del Estado de Chihuahua	292,000	146,000	146,000

ALINEACIÓN A INSTRUMENTOS DE PLANEACIÓN ESTRATÉGICA	
Eje Rector - Tema - Tema Transversal	E402T4 - SEGURIDAD HUMANA Y PROCURACIÓN DE JUSTICIA - PROTECCION CIVIL - RESPETO DE LOS DERECHOS HUMANOS
	<b>Objetivos de Desarrollo Sostenible</b>
OBJETIVO	OD16 - Promover sociedades pacíficas e inclusivas para el desarrollo sostenible, facilitar el acceso a la justicia para todos y crear instituciones eficaces, responsables e inclusivas a todos los niveles
	<b>Plan Nacional de Desarrollo</b>
TEMA	E206 - Cultura para la paz, para el bienestar y para todos
	<b>Plan Estatal de Desarrollo 2022-2027</b>
OBJETIVO	E40201001 - Chihuahua cuenta con una cultura adecuada en materia de protección civil que contribuya a disminuir riesgos y pérdidas humanas y materiales.
	<b>Plan Estatal de Seguridad 2022-2027</b>
OBJETIVO	PE02120001 - Desarrollar e implementar una cultura adecuada en materia de protección civil que contribuya a disminuir riesgos y pérdidas humanas y materiales.
	<b>Programas de Mediano Plazo 2022-2027</b>
OBJETIVO	PS13000032 - Robustecer el marco normativo y de procedimientos del fondo estatal de protección civil.

PRESUPUESTO DEL PROGRAMA						
SEGUNDO TRIMESTRE			Acumulado			
Autorizado	Gasto		Autorizado	Modificado	Gasto	% de gasto / modificado
26,258,035.36	8,031,288.77		26,258,035.36	29,677,293.57	13,117,515.68	44.2

METAS DEL PROGRAMA	
Metas programadas en el periodo	Total de metas programadas en el año
9	10

Metas con avance	Promedio de avance de las metas	Metas sin avance	Metas sin avance - Con Justificación	Promedio de avance de las metas acumulado
9	27.43	1	1	48.29



**GOBIERNO DEL ESTADO DE CHIHUAHUA**  
**SEGUIMIENTO A METAS Y BENEFICIARIOS DEL PROGRAMA OPERATIVO ANUAL**  
**Segundo Trimestre del 2024**

<b>Ente Público</b>	<b>102 - SECRETARIA GENERAL DE GOBIERNO</b>
<b>Programa presupuestario</b>	<b>2E007C1 - PROTECCION CIVIL</b>
<b>Definición del Programa</b>	Comprende las acciones para prevenir y atender las contingencias naturales y de origen antropogénico que afectan a la población del Estado de Chihuahua, con la finalidad de reducir sus efectos.
<b>Problema que atiende el Programa</b>	109005 - Las mujeres, los hombres, las niñas y los niños, no cuentan con información e insumos suficientes para prevenir y atender contingencias

FUENTES DE FINANCIAMIENTO									
Clave	Descripción	Origen	Interrelaciones	Porcentaje	Autorizado	Modificado	Gasto	Variación	
1110159	RECURSOS DEL ESTADO	RECURSOS FISCALES	2E007C1 - PROTECCION CIVIL	25.08%	6,584,668.00	10,097,969.59	3,230,093.73	6,867,905.86	
1521699	FONDO GENERAL DE PARTICIPACIONES	RECURSOS FEDERALES	2E007C1 - PROTECCION CIVIL	74.92%	19,673,367.36	19,579,293.98	4,601,195.04	14,778,098.94	
<b>Total de presupuesto</b>				<b>100.00%</b>	<b>26,258,035.36</b>	<b>29,677,263.57</b>	<b>8,031,288.77</b>	<b>21,646,004.80</b>	



**GOBIERNO DEL ESTADO DE CHIHUAHUA**  
**SEGUIMIENTO A METAS Y BENEFICIARIOS DEL PROGRAMA OPERATIVO ANUAL**  
**Segundo Trimestre del 2024**

Ente Público	<b>102 - SECRETARÍA GENERAL DE GOBIERNO</b>
Programa presupuestario	<b>2E007C1 - PROTECCION CIVIL</b>
Definición del Programa	Comprende las acciones para prevenir y atender las contingencias naturales y de origen antropogénico que afectan a la población del Estado de Chihuahua, con la finalidad de reducir sus efectos.
Problema que atiende el Programa	109005 - Las mujeres, los hombres, las niñas y los niños, no cuentan con información e insumos suficientes para prevenir y atender contingencias

Referencia	Resumen Narrativo	Meta del Objetivo		Avance de Meta del Objetivo				Meta de Beneficiarios		Avance de Beneficiarios						
		Unidad de Medida	Clasificación de Metas	Valores Reprogramados		Valores Logrados		Tipo	Valor Reprogramado	Trimestral			Acumulado			
				Trimestral	Acumulado al periodo	Trimestral	Acumulado			% Avance Trimestral	% Avance Acumulado	Total	Hombres	Mujeres	Cantidad	%
Proposito	La población del Estado de Chihuahua, cuentan con información e insumos suficientes para prevenir y atender contingencias	Acciones de prevención y atención de contingencias	A	0.00	0.00	128,900.00	292,000.00	0.00	0.00	La población del estado	3,741,869	128,900	64,450	64,450	292,000	8
		Justificación meta objetivo:		Los documentos se encuentran resguardados en las oficinas de la Coordinación Estatal de Protección Civil												
		Justificación meta beneficiarios:		Los documentos se encuentran resguardados en las oficinas de la Coordinación Estatal de Protección Civil												
		\$	Presupuesto		Gasto											
Autorizado	Modificado		Trimestral	Acumulado	% Gasto Trim/Ppto Mod	% Gasto Acum/Ppto Mod										
		26,258,035.36	29,677,293.57	8,031,288.77	13,117,515.88	27.06	44.20									
C01	Servicios de prevención de contingencias otorgados	Acciones de prevención de contingencias	A	1,655.00	1,655.00	112.00	323.00	6.77	19.52	Mujeres, hombres, niñas y niños del Estado	3,741,869	7,245	3,621	3,624	23,073	1
		Justificación meta objetivo:		Los documentos se encuentran resguardados en las oficinas de la Coordinación Estatal de Protección Civil												
		Justificación meta beneficiarios:														
		\$	Presupuesto		Gasto											
Autorizado	Modificado		Trimestral	Acumulado	% Gasto Trim/Ppto Mod	% Gasto Acum/Ppto Mod										
		26,182,035.36	29,603,431.69	8,024,787.83	13,045,656.20	27.11	44.07									



**GOBIERNO DEL ESTADO DE CHIHUAHUA**  
**SEGUIMIENTO A METAS Y BENEFICIARIOS DEL PROGRAMA OPERATIVO ANUAL**  
**Segundo Trimestre del 2024**

Ente Público		102 - SECRETARÍA GENERAL DE GOBIERNO							
Programa presupuestario		2E007CI - PROTECCION CIVIL							
Definición del Programa		Comprende las acciones para prevenir y atender las contingencias naturales y de origen antropogénico que afectan a la población del Estado de Chihuahua, con la finalidad de reducir sus efectos.							
Problema que atiende el Programa		106005 - Las mujeres, los hombres, las niñas y los niños, no cuentan con información e insumos suficientes para prevenir y atender contingencias							
C0101	Realización de operativos de protección civil	Meta del Objetivo		Avance de Meta del Objetivo					
		Unidad de Medida	Clasificación de Metas	Valores Reprogramados		Valores Logrados			
				Trimestral	Acumulado al periodo	Trimestral	Acumulado	% Avance Trimestral	% Avance Acumulado
		Operativos realizados	A	527.00	1,054.00	247.00	488.00	46.87	46.30
		Justificación meta objetivo:		Los documentos se encuentran resguardados en las oficinas de la Coordinación Estatal de Protección Civil					
Justificación meta beneficiarios:									
		Presupuesto		Gasto					
\$		Autorizado	Modificado	Trimestral	Acumulado	% Gasto Trim/Ppto Mod	% Gasto Acum/Ppto Mod		
		25,039,167.36	27,956,614.80	7,716,428.17	12,455,509.74	27.60	44.55		



**GOBIERNO DEL ESTADO DE CHIHUAHUA**  
**SEGUIMIENTO A METAS Y BENEFICIARIOS DEL PROGRAMA OPERATIVO ANUAL**  
**Segundo Trimestre del 2024**

Ente Público		102 - SECRETARIA GENERAL DE GOBIERNO							
Programa presupuestario		2E007C1 - PROTECCION CIVIL							
Definición del Programa		Comprende las acciones para prevenir y atender las contingencias naturales y de origen antropogénico que afectan a la población del Estado de Chihuahua, con la finalidad de reducir sus efectos.							
Problema que atiende el Programa		109005 - Las mujeres, los hombres, las niñas y los niños, no cuentan con información e insumos suficientes para prevenir y atender contingencias							
C0102	Otorgamiento de servicios de prevención en materia de protección civil	<b>Meta del Objetivo</b>		<b>Avance de Meta del Objetivo</b>					
		Unidad de Medida	Clasificación de Metas	<b>Valores Reprogramados</b>		<b>Valores Logrados</b>			
				Trimestral	Acumulado al periodo	Trimestral	Acumulado	% Avance Trimestral	% Avance Acumulado
		Inspecciones	A	163.00	325.00	405.00	543.00	248.47	167.08
		Justificación meta objetivo:		Los documentos se encuentran resguardados en las oficinas de la Coordinación Estatal de Protección Civil					
		Justificación meta beneficiarios:							
		Capacitaciones	A	90.00	180.00	134.00	167.00	148.89	92.78
		Justificación meta objetivo:		Los documentos se encuentran resguardados en las oficinas de la Coordinación Estatal de Protección Civil					
		Justificación meta beneficiarios:							
		Planes y programas internos de protección civil	A	150.00	300.00	182.00	271.00	121.33	90.33
Justificación meta objetivo:		Los documentos se encuentran resguardados en las oficinas de la Coordinación Estatal de Protección Civil							
Justificación meta beneficiarios:									
\$		<b>Presupuesto</b>		<b>Gasto</b>					
		Autorizado	Modificado	Trimestral	Acumulado	% Gasto Trim/Ppto Mod	% Gasto Acum/Ppto Mod		
		1,136,868.00	1,646,816.89	308,359.66	590,146.46	18.72	35.84		



**GOBIERNO DEL ESTADO DE CHIHUAHUA**  
**SEGUIMIENTO A METAS Y BENEFICIARIOS DEL PROGRAMA OPERATIVO ANUAL**  
**Segundo Trimestre del 2024**

Ente Público		102 - SECRETARIA GENERAL DE GOBIERNO														
Programa presupuestario		2E007C1 - PROTECCION CIVIL														
Definición del Programa		Comprende las acciones para prevenir y atender las contingencias naturales y de origen antropogénico que afectan a la población del Estado de Chihuahua, con la finalidad de reducir sus efectos.														
Problema que atiende el Programa		109005 - Las mujeres, los hombres, las niñas y los niños, no cuentan con información e insumos suficientes para prevenir y atender contingencias														
C0103	Difusión de campañas de protección civil	Meta del Objetivo				Avance de Meta del Objetivo										
		Unidad de Medida	Clasificación de Metas	Valores Reprogramados		Valores Logrados		% Avance Trimestral	% Avance Acumulado							
				Trimestral	Acumulado al periodo	Trimestral	Acumulado									
		Campañas	A	5.00	9.00	2.00	6.00	40.00	66.67							
		Justificación meta objetivo:														
		Justificación meta beneficiarios:														
\$		Presupuesto			Gasto											
		Autorizado	Modificado	Trimestral	Acumulado	% Gasto Trim/Ppto Mod	% Gasto Acum/Ppto Mod									
		6,000.00	0.00	0.00	0.00	0.00	0.00									
C02	Servicios de atención de contingencias otorgados	Meta del Objetivo				Avance de Meta del Objetivo				Meta de Beneficiarios			Avance de Beneficiarios			
		Unidad de Medida	Clasificación de Metas	Valores Reprogramados		Valores Logrados		% Avance Trimestral	% Avance Acumulado	Tipo	Valor Reprogramado	Trimestral		Acumulado		
				Trimestral	Acumulado al periodo	Trimestral	Acumulado					Total	Hombres	Mujeres	Cantidad	%
		Acciones de atención de contingencias	A	271,250.00	271,250.00	7.00	9.00	0.00	0.00	Mujeres, hombres, niñas y niños del Estado	3,741,869	280	140	140	650	0
		Justificación meta objetivo: Los documentos se encuentran resguardados en las oficinas de la Coordinación Estatal de Protección Civil														
		Justificación meta beneficiarios:														
		\$		Presupuesto			Gasto									
				Autorizado	Modificado	Trimestral	Acumulado	% Gasto Trim/Ppto Mod	% Gasto Acum/Ppto Mod							
				76,000.00	73,861.88	6,500.94	71,859.68	8.80	97.29							



**GOBIERNO DEL ESTADO DE CHIHUAHUA**  
**SEGUIMIENTO A METAS Y BENEFICIARIOS DEL PROGRAMA OPERATIVO ANUAL**  
**Segundo Trimestre del 2024**

Ente Público		102 - SECRETARÍA GENERAL DE GOBIERNO							
Programa presupuestario		2E07C1 - PROTECCIÓN CIVIL							
Definición del Programa		Comprende las acciones para prevenir y atender las contingencias naturales y de origen antropogénico que afectan a la población del Estado de Chihuahua, con la finalidad de reducir sus efectos.							
Problema que atiende el Programa		105005 - Las mujeres, los hombres, las niñas y los niños, no cuentan con información e insumos suficientes para prevenir y atender contingencias							
C0201	Emisión de declaratorias de emergencias	<b>Meta del Objetivo</b>		<b>Avance de Meta del Objetivo</b>					
		Unidad de Medida	Clasificación de Metas	Valores Reprogramados		Valores Logrados			
				Trimestral	Acumulado al periodo	Trimestral	Acumulado	% Avance Trimestral	% Avance Acumulado
		Declaratoria de emergencia	A	1.00	2.00	0.00	0.00	0.00	0.00
		Justificación meta objetivo: Los documentos se encuentran resguardados en las oficinas de la Coordinación Estatal de Protección Civil							
		Justificación meta beneficiarios:							
\$		<b>Presupuesto</b>		<b>Gasto</b>					
		Autorizado	Modificado	Trimestral	Acumulado	% Gasto Trim/Ppto Mod	% Gasto Acum/Ppto Mod		
		6,000.00	5,986.14	3,983.94	3,983.94	66.55	66.55		
C0202	Entrega de insumos a las mujeres, los hombres, las niñas y los niños, en caso de emergencia	<b>Meta del Objetivo</b>		<b>Avance de Meta del Objetivo</b>					
		Unidad de Medida	Clasificación de Metas	Valores Reprogramados		Valores Logrados			
				Trimestral	Acumulado al periodo	Trimestral	Acumulado	% Avance Trimestral	% Avance Acumulado
		Personas apoyadas	A	136,328.00	272,656.00	240.00	610.00	0.18	0.22
		Justificación meta objetivo: Los documentos se encuentran resguardados en las oficinas de la Coordinación Estatal de Protección Civil							
		Justificación meta beneficiarios:							
\$		<b>Presupuesto</b>		<b>Gasto</b>					
		Autorizado	Modificado	Trimestral	Acumulado	% Gasto Trim/Ppto Mod	% Gasto Acum/Ppto Mod		
		70,000.00	67,875.74	2,517.00	67,875.74	3.71	100.00		



GOBIERNO DEL ESTADO DE CHIHUAHUA  
SEGUIMIENTO A METAS Y BENEFICIARIOS DEL PROGRAMA OPERATIVO ANUAL  
Segundo Trimestre del 2024

Ente Público	102 - SECRETARÍA GENERAL DE GOBIERNO
Programa presupuestario	2E007C1 - PROTECCIÓN CIVIL
Definición del Programa	Comprende las acciones para prevenir y atender las contingencias naturales y de origen antropogénico que afectan a la población del Estado de Chihuahua, con la finalidad de reducir sus efectos.
Problema que atiende el Programa	109005 - Las mujeres, los hombres, las niñas y los niños, no cuentan con información e insumos suficientes para prevenir y atender contingencias
Observaciones Generales del Programa Presupuestario en el Periodo	

Responsable del Programa

  
Lic. Luis Ramón Corral Torresdey  
Coordinador Estatal de Protección Civil



**GOBIERNO DEL ESTADO DE CHIHUAHUA**  
**SEGUIMIENTO A METAS Y BENEFICIARIOS DEL PROGRAMA OPERATIVO ANUAL**  
**Segundo Trimestre del 2024**

Ente Público	<b>102 - SECRETARIA GENERAL DE GOBIERNO</b>
Programa presupuestario	<b>2ED19C2 - INFORMACION Y ANALISIS POLITICO</b>
Definición del Programa	Integra las actividades enfocadas a recabar, estudiar y comparar la respuesta de las dependencias y entidades del Estado de Chihuahua, ante las políticas públicas implementadas.
Problema que atiende el Programa	108997 - LAS DEPENDENCIAS Y ENTIDADES DEL ESTADO DE CHIHUAHUA SE ENCUENTRAN CON INSUFICIENTE ESTABILIDAD POLÍTICA POR SITUACIONES DE CONFLICTO

POBLACIONES						
Tipo	Descripción	Unidad de Medida	Población	Total	Mujeres	Hombres
REFERENCIA	DEPENDENCIAS Y ENTIDADES DEL ESTADO DE CHIHUAHUA	Dependencias y entidades		300	0	0
NO AFECTADA	DEPENDENCIAS Y ENTIDADES DEL ESTADO DE CHIHUAHUA QUE NO SE ENCUENTRAN AFECTADAS POR EL PROBLEMA	Dependencias y entidades		0	0	0
POTENCIAL (AFECTADA)	DEPENDENCIAS Y ENTIDADES EN SITUACIÓN DE CONFLICTO	Dependencias y entidades		300	0	0
OBJETIVO	DEPENDENCIAS Y ENTIDADES EN SITUACIÓN DE CONFLICTO	Dependencias y Entidades del Estado de Chihuahua		250	0	0
POSTERGADA	DEPENDENCIAS Y ENTIDADES EN SITUACIÓN DE CONFLICTO QUE EL PROBLEMA NO ESTÁ EN CONDICIONES DE ATENDER	Dependencias y entidades		50	0	0
ATENDIDA	DEPENDENCIAS Y ENTIDADES EN SITUACIÓN DE CONFLICTO	Dependencias y Entidades del Estado de Chihuahua		233	0	0

ALINEACIÓN A INSTRUMENTOS DE PLANEACIÓN ESTRATÉGICA	
Eje Rector - Tema - Tema Transversal	E502T1 - BUEN GOBIERNO, CERCAÑO Y CON INSTITUCIONES SOLIDAS - BUEN GOBIERNO, TRANSPARENCIA Y PARTICIPACION CIUDADANA - PARTICIPACION CIUDADANA
	<b>Objetivos de Desarrollo Sostenible</b>
OBJETIVO	OD16 - Promover sociedades pacíficas e inclusivas para el desarrollo sostenible, facilitar el acceso a la justicia para todos y crear instituciones eficaces, responsables e inclusivas a todos los niveles
	<b>Plan Nacional de Desarrollo</b>
TEMA	E105 - Hacia una democracia participativa
	<b>Plan Estatal de Desarrollo 2022-2027</b>
OBJETIVO	E50201002 - Eficientar la gestión y el servicio público a través de un programa integral de profesionalización a los servidores públicos para fortalecer institucionalmente el quehacer público.
	<b>Programas de Mediano Plazo 2022-2027</b>
OBJETIVO	PS13000001 - Fortalecer los mecanismos de relaciones interinstitucionales con organizaciones de la Sociedad Civil y de gobierno.

PRESUPUESTO DEL PROGRAMA						
SEGUNDO TRIMESTRE			Acumulado			
Autorizado	Gasto		Autorizado	Modificado	Gasto	% de gasto / modificado
21,604,253.54	2,865,073.18		21,604,253.54	17,998,937.66	5,608,661.58	31.16

METAS DEL PROGRAMA				
Metas programadas en el periodo				Total de metas programadas en el año
		14		7
Metas con avance	Promedio de avance de las metas	Metas sin avance	Metas sin avance - Con Justificación	Promedio de avance de las metas acumulado
7	53.06	0	0	76.32



**GOBIERNO DEL ESTADO DE CHIHUAHUA**  
**SEGUIMIENTO A METAS Y BENEFICIARIOS DEL PROGRAMA OPERATIVO ANUAL**  
**Segundo Trimestre del 2024**

<b>Ente Público</b>	<b>102 - SECRETARÍA GENERAL DE GOBIERNO</b>
<b>Programa presupuestario</b>	<b>2E010C2 - INFORMACION Y ANALISIS POLITICO</b>
<b>Definición del Programa</b>	Integra las actividades enfocadas a recabar, estudiar y comparar la respuesta de las dependencias y entidades del Estado de Chihuahua, ante las políticas públicas implementadas.
<b>Problema que atiende el Programa</b>	108997 - LAS DEPENDENCIAS Y ENTIDADES DEL ESTADO DE CHIHUAHUA SE ENCUENTRAN CON INSUFICIENTE ESTABILIDAD POLITICA POR SITUACIONES DE CONFLICTO

FUENTES DE FINANCIAMIENTO									
Clave	Descripción	Origen	Interrelaciones	Porcentaje	Autorizado	Modificado	Gasto	Variación	
1110199	RECURSOS DEL ESTADO	RECURSOS FISCALES	2E010C2 - INFORMACION Y ANALISIS POLITICO	0.31%	66,645.00	6,303,862.69	37,343.01	6,266,519.68	
1156299	CONTRAPARTE ESTATAL A REASIGNACIONES DE RECURSOS FEDERALES SECRETARIA DE LA DEFENSA NACIONAL	RECURSOS FISCALES	2E010C2 - INFORMACION Y ANALISIS POLITICO	46.29%	10,000,000.00	.00	.00	.00	
1521699	FONDO GENERAL DE PARTICIPACIONES	RECURSOS FEDERALES	2E010C2 - INFORMACION Y ANALISIS POLITICO	53.40%	11,537,608.54	11,695,074.97	2,847,730.17	8,847,344.80	
<b>Total de presupuesto</b>				<b>100.00%</b>	<b>21,604,253.54</b>	<b>17,998,937.66</b>	<b>2,885,073.18</b>	<b>15,113,864.48</b>	



**GOBIERNO DEL ESTADO DE CHIHUAHUA**  
**SEGUIMIENTO A METAS Y BENEFICIARIOS DEL PROGRAMA OPERATIVO ANUAL**  
**Segundo Trimestre del 2024**

Ente Público		102 - SECRETARÍA GENERAL DE GOBIERNO															
Programa presupuestario		ZEMPC2 - INFORMACIÓN Y ANÁLISIS POLÍTICO															
Definición del Programa		Integra las actividades enfocadas a recabar, estudiar y comparar la respuesta de las dependencias y entidades del Estado de Chihuahua, ante las políticas públicas implementadas.															
Problema que atiende el Programa		108997 - LAS DEPENDENCIAS Y ENTIDADES DEL ESTADO DE CHIHUAHUA SE ENCUENTRAN CON INSUFICIENTE ESTABILIDAD POLÍTICA POR SITUACIONES DE CONFLICTO															
Referencia	Resumen Narrativo	Unidad de Medida	Clasificación de Metas	Meta del Objetivo		Avance de Meta del Objetivo				Meta de Beneficiarios	Avance de Beneficiarios						
				Valores Reprogramados		Valores Logrados		Tipo	Valor Reprogramado		Trimestral			Acumulado			
				Trimestral	Acumulado al periodo	Trimestral	Acumulado			% Avance Trimestral	% Avance Acumulado		Total	Hombres	Mujeres	Cantidad	%
		Monitoreo	A	0.00	0.00	1,918.00	2,774.00	0.00	0.00	Dependencias y entidades	300	127	0	0	233	78	
		Justificación meta objetivo:		INFORMACIÓN CORRESPONDIENTE AL MES DE JUNIO 2024													
		Justificación meta beneficiarios:		INFORMACIÓN CORRESPONDIENTE AL MES DE JUNIO 2024													
		\$		Presupuesto		Gasto											
				Autorizado	Modificado	Trimestral	Acumulado	% Gasto Trim/Ppto Mod	% Gasto Acum/Ppto Mod								
				21,604,253.54	17,998,937.66	2,885,073.16	5,608,661.58	16.03	31.16								
Referencia	Resumen Narrativo	Unidad de Medida	Clasificación de Metas	Meta del Objetivo		Avance de Meta del Objetivo				Meta de Beneficiarios	Avance de Beneficiarios						
				Valores Reprogramados		Valores Logrados		Tipo	Valor Reprogramado		Trimestral			Acumulado			
				Trimestral	Acumulado al periodo	Trimestral	Acumulado			% Avance Trimestral	% Avance Acumulado		Total	Hombres	Mujeres	Cantidad	%
C01	RESÚMENES DE INFORMACIÓN DE CONFLICTOS ELABORADOS	Conflictos	A	190.00	190.00	195.00	280.00	102.63	147.37	Dependencias y entidades	300	163	0	0	263	88	
		Justificación meta objetivo:		INFORMACIÓN CORRESPONDIENTE AL MES DE ABRIL Y MAYO													
		Justificación meta beneficiarios:															
		\$		Presupuesto		Gasto											
				Autorizado	Modificado	Trimestral	Acumulado	% Gasto Trim/Ppto Mod	% Gasto Acum/Ppto Mod								
				15,838,329.57	11,999,489.41	1,360,137.70	2,609,071.30	11.33	21.74								



**GOBIERNO DEL ESTADO DE CHIHUAHUA**  
**SEGUIMIENTO A METAS Y BENEFICIARIOS DEL PROGRAMA OPERATIVO ANUAL**  
**Segundo Trimestre del 2024**

Ente Público		102 - SECRETARÍA GENERAL DE GOBIERNO					
Programa presupuestario		2EM10C2 - INFORMACION Y ANALISIS POLITICO					
Definición del Programa		Integra las actividades enfocadas a recabar, estudiar y comparar la respuesta de las dependencias y entidades del Estado de Chihuahua, ante las políticas públicas implementadas.					
Problema que atiende el Programa		108997 - LAS DEPENDENCIAS Y ENTIDADES DEL ESTADO DE CHIHUAHUA SE ENCUENTRAN CON INSUFICIENTE ESTABILIDAD POLITICA POR SITUACIONES DE CONFLICTO					
C0101	RECOPIACIÓN DE INFORMACIÓN ESPECÍFICA DE LA PROBLEMÁTICA ECONÓMICA, POLÍTICA, SOCIAL Y ADMINISTRATIVA	<b>Meta del Objetivo</b>		<b>Avance de Meta del Objetivo</b>			
		Unidad de Medida	Clasificación de Metas	Valores Reprogramados		Valores Logrados	
				Trimestral	Acumulado al periodo	Trimestral	Acumulado
		Informes	A	126.00	251.00	77.00	122.00
Justificación meta objetivo:		INFORMACIÓN CORRESPONDIENTE AL MES DE ABRIL Y MAYO					
Justificación meta beneficiarios:							
C0102	COMUNICACIÓN ESTABLECIDA CON LOS DIVERSOS ENLACES POLÍTICOS Y SOCIALES	<b>Meta del Objetivo</b>		<b>Avance de Meta del Objetivo</b>			
		Unidad de Medida	Clasificación de Metas	Valores Reprogramados		Valores Logrados	
				Trimestral	Acumulado al periodo	Trimestral	Acumulado
		Informes	A	126.00	251.00	112.00	185.00
Justificación meta objetivo:		INFORMACIÓN CORRESPONDIENTE AL MES DE ABRIL Y MAYO					
Justificación meta beneficiarios:							
	\$	<b>Presupuesto</b>		<b>Gasto</b>			
		Autorizado	Modificado	Trimestral	Acumulado	% Gasto Trim/Ppto Mod	% Gasto Acum/Ppto Mod
		11,617,899.29	7,902,815.85	432,299.49	839,160.27	5.47	10.62
		4,220,430.28	4,096,673.56	927,838.21	1,769,911.03	22.65	43.20



**GOBIERNO DEL ESTADO DE CHIHUAHUA**  
**SEGUIMIENTO A METAS Y BENEFICIARIOS DEL PROGRAMA OPERATIVO ANUAL**  
**Segundo Trimestre del 2024**

Ente Público	<b>102 - SECRETARÍA GENERAL DE GOBIERNO</b>															
Programa presupuestario	<b>2E010C2 - INFORMACIÓN Y ANÁLISIS POLÍTICO</b>															
Definición del Programa	Integra las actividades enfocadas a recabar, estudiar y comparar la respuesta de las dependencias y entidades del Estado de Chihuahua, ante las políticas públicas implementadas.															
Problema que atiende el Programa	108997 - LAS DEPENDENCIAS Y ENTIDADES DEL ESTADO DE CHIHUAHUA SE ENCUENTRAN CON INSUFICIENTE ESTABILIDAD POLÍTICA POR SITUACIONES DE CONFLICTO															
C02	MONITOREOS DE LAS FUENTES DE INFORMACIÓN GENERADOS	Meta del Objetivo				Avance de Meta del Objetivo				Meta de Beneficiarios		Avance de Beneficiarios				
		Unidad de Medida	Clasificación de Metas	Valores Reprogramados		Valores Logrados				Tipo	Valor Reprogramado	Trimestral			Acumulado	
				Trimestral	Acumulado al periodo	Trimestral	Acumulado	% Avance Trimestral	% Avance Acumulado			Total	Hombres	Mujeres	Cantidad	%
		Monitoreo	A	4,000.00	4,000.00	1,185.00	2,563.00	29.63	64.08	Dependencias y entidades	300	118	0	0	233	78
		Justificación meta objetivo:		INFORMACIÓN CORRESPONDIENTE AL MES DE ABRIL Y MAYO												
		Justificación meta beneficiarios:														
		\$	Presupuesto			Gasto										
Autorizado	Modificado		Trimestral	Acumulado	% Gasto Trim/Ppto Mod	% Gasto Acum/Ppto Mod										
	5,765,923.97	5,999,448.25	1,524,935.48	2,999,590.28	25.42	50.00										
C0201	ELABORACIÓN DE REPORTES DE INFORMACIÓN RECAADA DE LOS MONITOREOS	Meta del Objetivo				Avance de Meta del Objetivo										
		Unidad de Medida	Clasificación de Metas	Valores Reprogramados		Valores Logrados										
				Trimestral	Acumulado al periodo	Trimestral	Acumulado	% Avance Trimestral	% Avance Acumulado							
		Reportes	A	114.00	227.00	128.00	242.00	112.28	106.61							
		Justificación meta objetivo:		INFORMACIÓN CORRESPONDIENTE AL MES DE ABRIL Y MAYO												
		Justificación meta beneficiarios:														
		\$	Presupuesto			Gasto										
Autorizado	Modificado		Trimestral	Acumulado	% Gasto Trim/Ppto Mod	% Gasto Acum/Ppto Mod										
	4,988,838.68	5,228,462.79	1,359,203.81	2,673,612.24	26.00	51.14										



**GOBIERNO DEL ESTADO DE CHIHUAHUA**  
**SEGUIMIENTO A METAS Y BENEFICIARIOS DEL PROGRAMA OPERATIVO ANUAL**  
**Segundo Trimestre del 2024**

Ente Público		102 - SECRETARÍA GENERAL DE GOBIERNO							
Programa presupuestario		25010CZ - INFORMACIÓN Y ANÁLISIS POLÍTICO							
Definición del Programa		Integra las actividades enfocadas a recabar, estudiar y comparar la respuesta de las dependencias y entes del Estado de Chihuahua, ante las políticas públicas implementadas.							
Problema que atiende el Programa		108997 - LAS DEPENDENCIAS Y ENTIDADES DEL ESTADO DE CHIHUAHUA SE ENCUENTRAN CON INSUFICIENTE ESTABILIDAD POLÍTICA POR SITUACIONES DE CONFLICTO							
C6202	REALIZACIÓN DE MONITOREO DE FUENTES DE INFORMACIÓN EN TODO EL ESTADO	Meta del Objetivo		Avance de Meta del Objetivo					
		Unidad de Medida	Clasificación de Metas	Valores Reprogramados		Valores Logrados			
				Trimestral	Acumulado al periodo	Trimestral	Acumulado	% Avance Trimestral	% Avance Acumulado
		Monitoreo	A	2,000.00	3,998.00	1,973.00	3,754.00	98.65	93.90
		Justificación meta objetivo:		INFORMACIÓN CORRESPONDIENTE AL MES DE ABRIL Y MAYO					
Justificación meta beneficiarios:									
		Presupuesto		Gasto					
\$		Autorizado	Modificado	Trimestral	Acumulado	% Gasto Trim/Ppto Mod	% Gasto Acum/Ppto Mod		
		777,065.29	770,985.46	165,731.67	325,978.04	21.50	42.28		
Observaciones Generales del Programa Presupuestario en el Periodo									

Responsable del Programa

Lic. Héctor Elías Barraza Chávez  
 Subsecretario de Asuntos Políticos



**GOBIERNO DEL ESTADO DE CHIHUAHUA**  
**SEGUIMIENTO A METAS Y BENEFICIARIOS DEL PROGRAMA OPERATIVO ANUAL**  
**Segundo Trimestre del 2024**

<b>Ente Público</b>	<b>102 - SECRETARÍA GENERAL DE GOBIERNO</b>
<b>Programa presupuestario</b>	<b>2EM1C1 - SERVICIOS DE TRANSPORTE</b>
<b>Definición del Programa</b>	Representa las acciones, programas y proyectos encaminados a regular a los concesionarios del Estado de Chihuahua, para fomentar el desarrollo y la presentación de servicios de transporte público en todas sus modalidades eficientes y de acuerdo a la ley.
<b>Problema que atiende el Programa</b>	109013 - LOS CONCESIONARIOS DEL ESTADO DE CHIHUAHUA CUENTAN CON UN SERVICIO DE TRANSPORTE DEFICIENTE EN TODAS SUS MODALIDADES

POBLACIONES						
Tipo	Descripción	Unidad de Medida	Población	Total	Mujeres	Hombres
REFERENCIA	CONCESIONARIOS DE TRANSPORTE PUBLICO EN TODAS SUS MODALIDADES	Concesionarios		19,451	5,549	13,902
NO AFECTADA	CONCESIONARIOS DE TRANSPORTE PUBLICO EN TODAS SUS MODALIDADES NO ES AFECTADA POR EL PROBLEMA	Concesionarios		0	0	0
POTENCIAL (AFECTADA)	CONCESIONARIOS DE TRANSPORTE PUBLICO EN TODAS SUS MODALIDADES EN EL ESTADO DE CHIHUAHUA	Concesionarios		19,451	5,549	13,902
OBJETIVO	CONCESIONARIOS DE TRANSPORTE PUBLICO EN TODAS SUS MODALIDADES EN EL ESTADO DE CHIHUAHUA	Concesionarios del Estado de Chihuahua		19,451	0	0
POSTERGADA	CONCESIONARIOS DE TRANSPORTE PUBLICO EN TODAS SUS MODALIDADES EN EL ESTADO DE CHIHUAHUA QUE EL PROGRAMA NO SE ENCUENTRA EN POSIBILIDAD DE ATENDER	Concesionarios		0	0	0
ATENDIDA	CONCESIONARIOS DE TRANSPORTE PUBLICO EN TODAS SUS MODALIDADES EN EL ESTADO DE CHIHUAHUA	Concesionarios del Estado de Chihuahua		0	0	0

<b>Eje Rector - Tema - Tema Transversal</b>		<b>E302T4 - ORDENAMIENTO TERRITORIAL MODERNO Y SUSTENTABLE - MOVILIDAD Y TRANSPORTE - RESPETO DE LOS DERECHOS HUMANOS</b>
<b>Objetivos de Desarrollo Sostenible</b>		
OBJETIVO	OD09 - Construir infraestructuras resilientes, promover la industrialización inclusiva y sostenible y fomentar la innovación	
<b>Plan Nacional de Desarrollo</b>		
TEMA	E202 - Desarrollo sostenible	
<b>Plan Estatal de Desarrollo 2022-2027</b>		
OBJETIVO	E30201001 - Implementar un modelo integral de movilidad urbana conectada, intermodal, moderna, segura y accesible en los principales centros urbanos del estado.	
<b>Programas de Mediano Plazo 2022 -2027</b>		
OBJETIVO	PS11020001 - Mejorar y modernizar la oferta y calidad del transporte público en los principales centros urbanos del estado para ofrecer un servicio de calidad a los usuarios.	

PRESUPUESTO DEL PROGRAMA						
SEGUNDO TRIMESTRE			Acumulado			
Autorizado	Gasto		Autorizado	Modificado	Gasto	% de gasto / modificado
184,965,469.78	35,104,950.25		184,965,469.78	177,209,864.60	42,838,925.47	24.17

METAS DEL PROGRAMA				
Metas programadas en el periodo				Total de metas programadas en el año
		13		6
Metas con avance	Promedio de avance de las metas	Metas sin avance	Metas sin avance - Con Justificación	Promedio de avance de las metas acumulado
4	36.74	2	1	46.02



**GOBIERNO DEL ESTADO DE CHIHUAHUA**  
**SEGUIMIENTO A METAS Y BENEFICIARIOS DEL PROGRAMA OPERATIVO ANUAL**  
**Segundo Trimestre del 2024**

<b>Ente Público</b>	<b>102 - SECRETARÍA GENERAL DE GOBIERNO</b>
<b>Programa presupuestario</b>	<b>2E041C1 - SERVICIOS DE TRANSPORTE</b>
<b>Definición del Programa</b>	Representa las acciones, programas y proyectos encaminados a regular a los concesionarios del Estado de Chihuahua, para fomentar el desarrollo y la presentación de servicios de transporte público en todas sus modalidades eficientes y de acuerdo a la ley.
<b>Problema que atiende el Programa</b>	109013 - LOS CONCESIONARIOS DEL ESTADO DE CHIHUAHUA CUENTAN CON UN SERVICIO DE TRANSPORTE DEFICIENTE EN TODAS SUS MODALIDADES

FUENTES DE FINANCIAMIENTO										
Clave	Descripción	Origen	Interrelaciones	Porcentaje	Autorizado	Modificado	Gasto	Variación		
1110199	RECURSOS DEL ESTADO	RECURSOS FISCALES	2E041C1 - SERVICIOS DE TRANSPORTE	81.39%	150,549,865.00	142,817,685.52	27,706,307.47	115,111,378.05		
1521699	FONDO GENERAL DE PARTICIPACIONES	RECURSOS FEDERALES	2E041C1 - SERVICIOS DE TRANSPORTE	18.61%	34,415,604.78	34,392,179.08	7,358,642.78	26,993,536.30		
<b>Total de presupuesto</b>					<b>100.00%</b>	<b>184,965,469.78</b>	<b>177,209,864.60</b>	<b>35,104,950.25</b>	<b>142,104,914.35</b>	



**GOBIERNO DEL ESTADO DE CHIHUAHUA**  
**SEGUIMIENTO A METAS Y BENEFICIARIOS DEL PROGRAMA OPERATIVO ANUAL**  
**Segundo Trimestre del 2024**

Ente Público	<b>102 - SECRETARÍA GENERAL DE GOBIERNO</b>
Programa presupuestario	<b>25941CI - SERVICIOS DE TRANSPORTE</b>
Definición del Programa	Representa las acciones, programas y proyectos encaminados a regular a los concesionarios del Estado de Chihuahua, para fomentar el desarrollo y la presentación de servicios de transporte público en todas sus modalidades eficientes y de acuerdo a la ley.
Problema que atiende el Programa	109013 - LOS CONCESIONARIOS DEL ESTADO DE CHIHUAHUA CUENTAN CON UN SERVICIO DE TRANSPORTE DEFICIENTE EN TODAS SUS MODALIDADES

Referencia	Resumen Narrativo	Meta del Objetivo		Avance de Meta del Objetivo				Meta de Beneficiarios		Avance de Beneficiarios						
		Unidad de Medida	Clasificación de Metas	Valores Reprogramados		Valores Logrados		Tipo	Valor Reprogramado	Trimestral			Acumulado			
				Trimestral	Acumulado al periodo	Trimestral	Acumulado			% Avance Trimestral	% Avance Acumulado	Total	Hombres	Mujeres	Cantidad	%
Propósito	Los concesionarios del Estado de Chihuahua cuentan con un servicio de transporte eficiente en todas sus modalidades	Servicio	A	0.00	0.00	0.00	0.00	0.00	0.00	Concesionarios	19,451	0	0	0	0	0
		Justificación meta objetivo:														
		Justificación meta beneficiarios:														
		\$		Presupuesto		Gasto										
		Autorizado	Modificado	Trimestral	Acumulado	% Gasto Trim/Ppto Mod	% Gasto Acum/Ppto Mod									
		184,965,469.78	177,209,864.60	35,104,950.25	42,838,925.47	19.81	24.17									
C01	TRANSPORTE PUBLICO REGULADO			Meta del Objetivo		Avance de Meta del Objetivo				Meta de Beneficiarios		Avance de Beneficiarios				
		Unidad de Medida	Clasificación de Metas	Valores Reprogramados		Valores Logrados		Tipo	Valor Reprogramado	Trimestral			Acumulado			
		Trimestral	Acumulado al periodo	Trimestral	Acumulado	% Avance Trimestral	% Avance Acumulado			Total	Hombres	Mujeres	Cantidad	%		
		Targetón	A	3,427.00	3,427.00	747.00	1,894.00	21.80	55.27	Concesionarios	19,451	58,353	41,706	16,647	116,706	600
Justificación meta objetivo: Se obtiene la información mensual gracias a los trabajos realizados por parte del área de tramites a pesar de que la frecuencia es semestral.																
Justificación meta beneficiarios: Beneficiarios que pueden ser atendidos para cualquier tramite en las oficinas de la Subsecretaría de Transporte																
		\$		Presupuesto		Gasto										
				Autorizado	Modificado	Trimestral	Acumulado	% Gasto Trim/Ppto Mod	% Gasto Acum/Ppto Mod							
				184,965,469.78	177,209,864.60	35,104,950.25	42,838,925.47	19.81	24.17							



**GOBIERNO DEL ESTADO DE CHIHUAHUA**  
**SEGUIMIENTO A METAS Y BENEFICIARIOS DEL PROGRAMA OPERATIVO ANUAL**  
**Segundo Trimestre del 2024**

Ente Público	<b>102 - SECRETARÍA GENERAL DE GOBIERNO</b>
Programa presupuestario	<b>2E041C1 - SERVICIOS DE TRANSPORTE</b>
Definición del Programa	Representa las acciones, programas y proyectos encaminados a regular a los concesionarios del Estado de Chihuahua, para fomentar el desarrollo y la presentación de servicios de transporte público en todas sus modalidades eficientes y de acuerdo a la ley.
Problema que atiende el Programa	109013 - LOS CONCESIONARIOS DEL ESTADO DE CHIHUAHUA CUENTAN CON UN SERVICIO DE TRANSPORTE DEFICIENTE EN TODAS SUS MODALIDADES

Código	Descripción	Meta del Objetivo		Avance de Meta del Objetivo					
		Unidad de Medida	Clasificación de Metas	Valores Reprogramados		Valores Logrados			
				Trimestral	Acumulado al periodo	Trimestral	Acumulado	% Avance Trimestral	% Avance Acumulado
C0101	MODIFICACION DE RUTAS	Rutas	A	33.00	66.00	49.00	64.00	148.48	96.97
Justificación meta objetivo:									
Justificación meta beneficiarios:									
	\$	Presupuesto		Gasto					
		Autorizado	Modificado	Trimestral	Acumulado	% Gasto Trim/Ppto Mod	% Gasto Acum/Ppto Mod		
		137,548,483.02	136,702,586.53	26,102,735.40	29,667,355.63	19.09	21.70		
C0102	INSPECCIONES DE UNIDADES DE TRANSPORTE	Infracciones a la ley de transporte	A	4,539.00	9,078.00	2,426.00	5,092.00	53.45	56.09
Justificación meta objetivo:									
Justificación meta beneficiarios:									
	\$	Presupuesto		Gasto					
		Autorizado	Modificado	Trimestral	Acumulado	% Gasto Trim/Ppto Mod	% Gasto Acum/Ppto Mod		
		3,292,555.29	4,210,635.11	792,521.70	1,270,870.23	18.82	30.18		



**GOBIERNO DEL ESTADO DE CHIHUAHUA**  
**SEGUIMIENTO A METAS Y BENEFICIARIOS DEL PROGRAMA OPERATIVO ANUAL**  
**Segundo Trimestre del 2024**

Ente Público	<b>102 - SECRETARÍA GENERAL DE GOBIERNO</b>
Programa presupuestario	<b>ZEM1C1 - SERVICIOS DE TRANSPORTE</b>
Definición del Programa	Representa las acciones, programas y proyectos encaminados a regular a los concesionarios del Estado de Chihuahua, para fomentar el desarrollo y la presentación de servicios de transporte público en todas sus modalidades eficientes y de acuerdo a la ley.
Problema que atiende el Programa	109013 - LOS CONCESIONARIOS DEL ESTADO DE CHIHUAHUA CUENTAN CON UN SERVICIO DE TRANSPORTE DEFICIENTE EN TODAS SUS MODALIDADES

Código	Descripción	Meta del Objetivo		Avance de Meta del Objetivo					
		Unidad de Medida	Clasificación de Metas	Valores Reprogramados		Valores Logrados			
				Trimestral	Acumulado al periodo	Trimestral	Acumulado	% Avance Trimestral	% Avance Acumulado
C0103	REALIZACIÓN DE MONITOREO DE TRANSPORTE PÚBLICO URBANO	Monitoreo	A	372,300.00	744,600.00	0.00	89,793.00	0.00	12.06
Justificación meta objetivo:		Se solicitó modificar las metas a 440,000 monitoreos ya que los contratos para llevar a cabo dicha actividad se encuentran en licitación por lo cual no se podrá prestar el servicio de acuerdo a lo programado.							
Justificación meta beneficiarios:									
\$		Presupuesto		Gasto					
		Autorizado	Modificado	Trimestral	Acumulado	% Gasto Trim/Ppto Mod	% Gasto Acum/Ppto Mod		
		100,000.00	269,198.15	248,195.11	267,549.71	92.20	99.39		
Código	Descripción	Meta del Objetivo		Avance de Meta del Objetivo					
		Unidad de Medida	Clasificación de Metas	Valores Reprogramados		Valores Logrados			
				Trimestral	Acumulado al periodo	Trimestral	Acumulado	% Avance Trimestral	% Avance Acumulado
C0104	TRAMITACION DE CONCESIONES	Concesión	A	1,752.00	3,504.00	763.00	1,953.00	43.55	55.74
Justificación meta objetivo:									
Justificación meta beneficiarios:									
\$		Presupuesto		Gasto					
		Autorizado	Modificado	Trimestral	Acumulado	% Gasto Trim/Ppto Mod	% Gasto Acum/Ppto Mod		
		44,024,431.47	36,027,444.81	7,961,498.04	11,633,149.90	22.10	32.29		



GOBIERNO DEL ESTADO DE CHIHUAHUA  
SEGUIMIENTO A METAS Y BENEFICIARIOS DEL PROGRAMA OPERATIVO ANUAL  
Segundo Trimestre del 2024

Ente Público	102 - SECRETARÍA GENERAL DE GOBIERNO
Programa presupuestario	2E641C1 - SERVICIOS DE TRANSPORTE
Definición del Programa	Representa las acciones, programas y proyectos encaminados a regular a los concesionarios del Estado de Chihuahua, para fomentar el desarrollo y la presentación de servicios de transporte público en todas sus modalidades eficientes y de acuerdo a la ley.
Problema que atiende el Programa	109013 - LOS CONCESIONARIOS DEL ESTADO DE CHIHUAHUA CUENTAN CON UN SERVICIO DE TRANSPORTE DEFICIENTE EN TODAS SUS MODALIDADES.
Observaciones Generales del Programa Presupuestario en el Periodo	

Responsable del Programa

  
Lic. Luis Manuel Aguirre Aguilera  
Subsecretario de Transporte



ESTADO LIBRE Y SOBERANO DE CHIHUAHUA  
SECRETARÍA GENERAL DE GOBIERNO  
SUBSECRETARÍA DE TRANSPORTE



SECRETARÍA  
GENERAL DE GOBIERNO  
CHIHUAHUA, CHIH.

**GOBIERNO DEL ESTADO DE CHIHUAHUA**  
**SEGUIMIENTO A METAS Y BENEFICIARIOS DEL PROGRAMA OPERATIVO ANUAL**  
**Segundo Trimestre del 2024**

<b>Ente Público</b>	<b>102 - SECRETARÍA GENERAL DE GOBIERNO</b>
<b>Programa presupuestario</b>	<b>ZE878C1 - SERVICIOS REGISTRALES DE LA PROPIEDAD Y EL NOTARIADO</b>
<b>Definición del Programa</b>	Abarca las acciones de prestación de servicios para el registro de bienes y la interacción de la población del Estado de Chihuahua con el tráfico de inmuebles y la documentación de garantías, a través de las acciones del registro público de la propiedad y del notariado que permiten proporcionar la información económica y social, así como coordinar y supervisar la función notarial.
<b>Problema que atiende el Programa</b>	108985 - La población del Estado de Chihuahua mayor de 18 años que requiere de servicios Registrales y Notariales carece de certeza jurídica.

POBLACIONES						
Tipo	Descripción	Unidad de Medida Población	Total	Mujeres	Hombres	
REFERENCIA	Población General del Estado de Chihuahua	Población del Estado de Chihuahua	3,741,869	1,888,047	1,853,822	
NO AFECTADA	Población del Estado de Chihuahua que no requiere de servicios Registrales y Notariales	Población del Estado de Chihuahua	0	0	0	
POTENCIAL (AFECTADA)	Población del Estado de Chihuahua mayor de 18 años que requiere de servicios Registrales y Notariales	Población del Estado de Chihuahua	3,741,869	1,888,047	1,853,822	
OBJETIVO	Población del Estado de Chihuahua mayor de 18 años que requiere de servicios Registrales y Notariales	Población del Estado de Chihuahua	2,597,702	1,340,352	1,257,350	
POSTERGADA	Población del Estado de Chihuahua menor de 18 años que no requiere de servicios Registrales y Notariales	Población del Estado de Chihuahua	1,144,167	547,695	596,472	
ATENDIDA	Población del Estado de Chihuahua mayor de 18 años que requiere de servicios Registrales y Notariales	Población del Estado de Chihuahua	1,298,848	649,424	649,424	

ALINEACIÓN A INSTRUMENTOS DE PLANEACIÓN ESTRATÉGICA	
<b>Eje Rector - Tema - Tema Transversal</b>	<b>E501T4 - BUEN GOBIERNO, CERCAÑO Y CON INSTITUCIONES SÓLIDAS - MEJORA REGULATORIA Y MODERNIZACIÓN ADMINISTRATIVA - RESPETO DE LOS DERECHOS HUMANOS</b>
	<b>Objetivos de Desarrollo Sostenible</b>
OBJETIVO	OD01 - Poner fin a la pobreza en todas sus formas en todo el mundo
	<b>Plan Nacional de Desarrollo</b>
TEMA	E302 - Mantener finanzas sanas
	<b>Plan Estatal de Desarrollo 2022-2027</b>
OBJETIVO	E50101001 - Impulsar la mejora regulatoria para la simplificación de trámites gubernamentales que permita una respuesta ágil, eficaz y oportuna a la ciudadanía.
	<b>Programas de Mediano Plazo 2022 -2027</b>
OBJETIVO	PS13000012 - Impulsar la reforma a la Ley del Registro Público de la Propiedad.

PRESUPUESTO DEL PROGRAMA						
SEGUNDO TRIMESTRE			Acumulado			
Autorizado	Gasto		Autorizado	Modificado	Gasto	% de gasto / modificado
77,942,079.42	17,729,396.85		77,942,079.42	82,084,417.38	33,327,958.59	40.6

METAS DEL PROGRAMA				
Metas programadas en el periodo				Total de metas programadas en el año
	17			8
Metas con avance	Promedio de avance de las metas	Metas sin avance	Metas sin avance - Con Justificación	Promedio de avance de las metas acumulado
7	24.64	1	1	63.58



**GOBIERNO DEL ESTADO DE CHIHUAHUA**  
**SEGUIMIENTO A METAS Y BENEFICIARIOS DEL PROGRAMA OPERATIVO ANUAL**  
**Segundo Trimestre del 2024**

<b>Ente Público</b>	<b>102 - SECRETARIA GENERAL DE GOBIERNO</b>
<b>Programa presupuestario</b>	<b>2E076C1 - SERVICIOS REGISTRALES DE LA PROPIEDAD Y EL NOTARIADO</b>
<b>Definición del Programa</b>	Abarca las acciones de prestación de servicios para el registro de bienes y la interacción de la población del Estado de Chihuahua con el tráfico de inmuebles y la documentación de garantías, a través de las acciones del registro público de la propiedad y del notariado que permiten proporcionar la información económica y social, así como coordinar y supervisar la función notarial.
<b>Problema que atiende el Programa</b>	108585 - La población del Estado de Chihuahua mayor de 18 años que requiere de servicios Registrales y Notariales carece de certeza jurídica

FUENTES DE FINANCIAMIENTO									
Clave	Descripción	Origen	Interrelaciones	Porcentaje	Autorizado	Modificado	Gasto	Variación	
1110199	RECURSOS DEL ESTADO	RECURSOS FISCALES	2E076C1 - SERVICIOS REGISTRALES DE LA PROPIEDAD Y EL NOTARIADO	11.57%	9,020,240.00	9,960,664.34	1,747,094.15	8,213,570.19	
1156099	CONTRAPARTE ESTATAL A REASIGNACIONES DE RECURSOS FEDERALES SECRETARIA DE GOBERNACION	RECURSOS FISCALES	2E076C1 - SERVICIOS REGISTRALES DE LA PROPIEDAD Y EL NOTARIADO	0.00%	.00	.00	.00	.00	
1158099	REASIGNACIONES DE RECURSOS FEDERALES SECRETARIA DE DESARROLLO AGRARIO, TERRITORIAL Y URBANO (SEDATU)	RECURSOS FISCALES	2E076C1 - SERVICIOS REGISTRALES DE LA PROPIEDAD Y EL NOTARIADO	0.00%	.00	2,699,997.80	.00	2,699,997.80	
1521699	FONDO GENERAL DE PARTICIPACIONES	RECURSOS FISCALES	2E076C1 - SERVICIOS REGISTRALES DE LA PROPIEDAD Y EL NOTARIADO	83.29%	64,921,839.42	65,423,755.24	15,982,302.70	49,441,452.54	
2558099	REASIGNACIONES DE RECURSOS FEDERALES SECRETARIA DE DESARROLLO AGRARIO, TERRITORIAL Y URBANO (SEDATU)	RECURSOS FEDERALES	2E076C1 - SERVICIOS REGISTRALES DE LA PROPIEDAD Y EL NOTARIADO	5.13%	4,000,000.00	4,000,000.00	.00	4,000,000.00	
<b>Total de presupuesto</b>				<b>100.00%</b>	<b>77,942,079.42</b>	<b>82,084,417.38</b>	<b>17,729,396.85</b>	<b>64,355,020.53</b>	



**GOBIERNO DEL ESTADO DE CHIHUAHUA**  
**SEGUIMIENTO A METAS Y BENEFICIARIOS DEL PROGRAMA OPERATIVO ANUAL**  
**Segundo Trimestre del 2024**

<b>Ente Público</b>	<b>102 - SECRETARÍA GENERAL DE GOBIERNO</b>
<b>Programa presupuestario</b>	<b>ZE076C1 - SERVICIOS REGISTRALES DE LA PROPIEDAD Y EL NOTARIADO</b>
<b>Definición del Programa</b>	Abarca las acciones de prestación de servicios para el registro de bienes y la interacción de la población del Estado de Chihuahua con el tráfico de inmuebles y la documentación de garantías, a través de las acciones del registro público de la propiedad y del notariado que permiten proporcionar la información económica y social, así como coordinar y supervisar la función notarial.
<b>Problema que atiende el Programa</b>	106985 - La población del Estado de Chihuahua mayor de 18 años que requiere de servicios Registrales y Notariales carece de certeza jurídica

Referencia	Resumen Narrativo	Meta del Objetivo		Avance de Meta del Objetivo				Meta de Beneficiarios		Avance de Beneficiarios							
		Unidad de Medida	Clasificación de Metas	Valores Reprogramados		Valores Logrados		Tipo	Valor Reprogramado	Trimestral		Acumulado					
				Trimestral	Acumulado al periodo	Trimestral	Acumulado			Total	Hombres	Mujeres	Cantidad	%			
Propósito	La población del Estado de Chihuahua mayor de 18 años que requiere de servicios registrales y notariales cuentan con certeza jurídica	Ciudadanos	A	0.00	0.00	1,110,247.00	1,110,247.00	0.00	0.00	Población del Estado de Chihuahua	2,597,702	1,082,374	541,187	541,187	1,298,848	50	
		Justificación meta objetivo:		Se realiza carga de avance mensual													
		Justificación meta beneficiarios:		Se realiza avance mensual													
		\$		Presupuesto		Gasto											
		Autorizado	Modificado	Trimestral	Acumulado	% Gasto Trim/Ppto Mod	% Gasto Acum/Ppto Mod										
		77,942,079.42	82,084,417.38	17,729,396.85	33,327,958.59	21.60	40.60										
C01	Trámites Registrales de calidad otorgados	Trámites	A	165,000.00	165,000.00	57,899.00	135,801.00	35.09	62.30	Población del Estado de Chihuahua	330,000	75,124	37,562	37,562	153,026	46	
		Justificación meta objetivo:		Se captura avance mensual													
		Justificación meta beneficiarios:		se captura avance del mes													
		\$		Presupuesto		Gasto											
		Autorizado	Modificado	Trimestral	Acumulado	% Gasto Trim/Ppto Mod	% Gasto Acum/Ppto Mod										
		77,921,079.42	82,063,417.38	17,729,396.85	33,327,958.59	21.60	40.61										



**GOBIERNO DEL ESTADO DE CHIHUAHUA**  
**SEGUIMIENTO A METAS Y BENEFICIARIOS DEL PROGRAMA OPERATIVO ANUAL**  
**Segundo Trimestre del 2024**

Erte Público	<b>102 - SECRETARÍA GENERAL DE GOBIERNO</b>
Programa presupuestario	<b>2E078C1 - SERVICIOS REGISTRALES DE LA PROPIEDAD Y EL NOTARIADO</b>
Definición del Programa	Abarca las acciones de prestación de servicios para el registro de bienes y la interacción de la población del Estado de Chihuahua con el tráfico de inmuebles y la documentación de garantías, a través de las acciones del registro público de la propiedad y del notariado que permiten proporcionar la información económica y social, así como coordinar y supervisar la función notarial.
Problema que atiende el Programa	108985 - La población del Estado de Chihuahua mayor de 18 años que requiere de servicios Registrales y Notariales carece de certeza jurídica

C0101	Inspección a las oficinas Registrales	Meta del Objetivo				Avance de Meta del Objetivo			
		Unidad de Medida	Clasificación de Metas	Valores Reprogramados		Valores Logrados			
				Trimestral	Acumulado al periodo	Trimestral	Acumulado	% Avance Trimestral	% Avance Acumulado
		Oficinas registrales	A	6.00	7.00	4.00	8.00	66.67	114.29
Justificación meta objetivo:		Se captura el avance del mes							
Justificación meta beneficiarios:									
		\$	Presupuesto		Gasto				
			Autorizado	Modificado	Trimestral	Acumulado	% Gasto Trim/Ppto Mod	% Gasto Acum/Ppto Mod	
			12,369,223.98	12,946,062.05	2,541,657.04	3,542,394.14	19.63	27.36	
C0102	Mantenimiento a las oficinas Registrales	Meta del Objetivo				Avance de Meta del Objetivo			
		Unidad de Medida	Clasificación de Metas	Valores Reprogramados		Valores Logrados			
				Trimestral	Acumulado al periodo	Trimestral	Acumulado	% Avance Trimestral	% Avance Acumulado
		Oficinas registrales	A	6.00	6.00	0.00	0.00	0.00	0.00
Justificación meta objetivo:		Aún no se realizan los mantenimientos programados							
Justificación meta beneficiarios:									
		\$	Presupuesto		Gasto				
			Autorizado	Modificado	Trimestral	Acumulado	% Gasto Trim/Ppto Mod	% Gasto Acum/Ppto Mod	
			0.00	0.00	0.00	0.00	0.00	0.00	



**GOBIERNO DEL ESTADO DE CHIHUAHUA**  
**SEGUIMIENTO A METAS Y BENEFICIARIOS DEL PROGRAMA OPERATIVO ANUAL**  
**Segundo Trimestre del 2024**

Ente Público		102 - SECRETARÍA GENERAL DE GOBIERNO																
Programa presupuestario		2878C1 - SERVICIOS REGISTRALES DE LA PROPIEDAD Y EL NOTARIADO																
Definición del Programa		Abarca las acciones de prestación de servicios para el registro de bienes y la interacción de la población del Estado de Chihuahua con el tráfico de inmuebles y la documentación de garantías, a través de las acciones del registro público de la propiedad y del notariado que permiten proporcionar la información económica y social, así como coordinar y supervisar la función notarial.																
Problema que atiende el Programa		108985 - La población del Estado de Chihuahua mayor de 18 años que requiere de servicios Registrales y Notariales carece de certeza jurídica																
C0103	Capacitación en materia Registral	<b>Meta del Objetivo</b>				<b>Avance de Meta del Objetivo</b>												
		Unidad de Medida	Clasificación de Metas	Valores Reprogramados		Valores Logrados		Trimestral	Acumulado	% Avance Trimestral	% Avance Acumulado							
				Trimestral	Acumulado al periodo	Trimestral	Acumulado											
		Capacitaciones realizadas	A	6.00	7.00	4.00	5.00	66.67	71.43									
		Justificación meta objetivo:		Se captura el avance del mes														
Justificación meta beneficiarios:																		
\$		<b>Presupuesto</b>				<b>Gasto</b>												
		Autorizado	Modificado	Trimestral	Acumulado	% Gasto Trim/Ppto Mod	% Gasto Acum/Ppto Mod											
		65,551,855.44	69,117,355.33	15,187,738.91	29,785,564.45	21.97	43.09											
C02	Trámites Notariales de calidad otorgados	<b>Meta del Objetivo</b>				<b>Avance de Meta del Objetivo</b>				<b>Meta de Beneficiarios</b>		<b>Avance de Beneficiarios</b>						
		Unidad de Medida	Clasificación de Metas	Valores Reprogramados		Valores Logrados		Trimestral	Acumulado	% Avance Trimestral	% Avance Acumulado	Tipo	Valor Reprogramado	Trimestral			Acumulado	
				Trimestral	Acumulado al periodo	Trimestral	Acumulado							Total	Hombres	Mujeres	Cantidad	%
		Trámites	A	8,250.00	8,250.00	4,883.00	10,572.00	59.19	128.15	Población atendida de Chihuahua	16,500	4,666	2,333	2,333	10,355	63		
		Justificación meta objetivo:		se captura el avance del mes														
		Justificación meta beneficiarios:		se captura el avance del mes														
		\$		<b>Presupuesto</b>				<b>Gasto</b>										
				Autorizado	Modificado	Trimestral	Acumulado	% Gasto Trim/Ppto Mod	% Gasto Acum/Ppto Mod									
				21,000.00	21,000.00	0.00	0.00	0.00	0.00									



**GOBIERNO DEL ESTADO DE CHIHUAHUA**  
**SEGUIMIENTO A METAS Y BENEFICIARIOS DEL PROGRAMA OPERATIVO ANUAL**  
 Segundo Trimestre del 2024

Ente Público	<b>102 - SECRETARÍA GENERAL DE GOBIERNO</b>
Programa presupuestario	<b>2E876C1 - SERVICIOS REGISTRALES DE LA PROPIEDAD Y EL NOTARIADO</b>
Definición del Programa	Abarca las acciones de prestación de servicios para el registro de bienes y la interacción de la población del Estado de Chihuahua con el tráfico de inmuebles y la documentación de garantías, a través de las acciones del registro público de la propiedad y del notariado que permiten proporcionar la información económica y social, así como coordinar y supervisar la función notarial.
Problema que atiende el Programa	108985 - La población del Estado de Chihuahua mayor de 18 años que requiere de servicios Registrales y Notariales carece de certeza jurídica.

Código	Descripción	Meta del Objetivo				Avance de Meta del Objetivo			
		Unidad de Medida	Clasificación de Metas	Valores Reprogramados		Valores Logrados			
				Trimestral	Acumulado al periodo	Trimestral	Acumulado	% Avance Trimestral	% Avance Acumulado
C0201	Inspección a las Notarías del Estado	Notarías públicas	A	12.00	16.00	5.00	10.00	41.67	62.50
		Justificación meta objetivo:		No se cuenta con el recurso humano para su cumplimiento					
		Justificación meta beneficiarios:							
		\$	Presupuesto		Gasto				
Autorizado	Modificado		Trimestral	Acumulado	% Gasto Trim/Ppto Mod	% Gasto Acum/Ppto Mod			
		21,000.00	21,000.00	0.00	0.00	0.00	0.00		
C0202	Mantenimiento a los archivos Notariales	Meta del Objetivo				Avance de Meta del Objetivo			
		Unidad de Medida	Clasificación de Metas	Valores Reprogramados		Valores Logrados			
				Trimestral	Acumulado al periodo	Trimestral	Acumulado	% Avance Trimestral	% Avance Acumulado
		Espacio	A	4.00	4.00	2.00	2.00	50.00	50.00
Justificación meta objetivo:		No se realizan mantenimientos							
Justificación meta beneficiarios:									
\$	Presupuesto		Gasto						
	Autorizado	Modificado	Trimestral	Acumulado	% Gasto Trim/Ppto Mod	% Gasto Acum/Ppto Mod			
		0.00	0.00	0.00	0.00	0.00	0.00		



GOBIERNO DEL ESTADO DE CHIHUAHUA  
SEGUIMIENTO A METAS Y BENEFICIARIOS DEL PROGRAMA OPERATIVO ANUAL  
Segundo Trimestre del 2024

Página 38 de 86  
Fecha de Impresión 20/11/2024 12:42:10 p. m.  
PRBRREFX07

Ente Público	102 - SECRETARÍA GENERAL DE GOBIERNO
Programa presupuestario	2E076C1 - SERVICIOS REGISTRALES DE LA PROPIEDAD Y EL NOTARIADO
Definición del Programa	Abarca las acciones de prestación de servicios para el registro de bienes y la interacción de la población del Estado de Chihuahua con el tráfico de inmuebles y la documentación de garantías, a través de las acciones del registro público de la propiedad y del notariado que permitan proporcionar la información económica y social, así como coordinar y supervisar la función notarial.
Problema que atiende el Programa	106985 - La población del Estado de Chihuahua mayor de 16 años que requiere de servicios Registrales y Notariales carece de certeza jurídica
Observaciones Generales del Programa Presupuestario en el Periodo	

Responsable del Programa

  
Lic. Manuel Enrique Tabuena Córdoba  
Director General del Registro Público de la Propiedad y del Notariado

  
ESTADO LIBRE Y SOBERANO  
DE CHIHUAHUA  
DIRECCIÓN GENERAL DEL  
REGISTRO PÚBLICO DE LA  
PROPIEDAD Y DEL NOTARIADO

  
SECRETARÍA  
GENERAL DE GOBIERNO  
CHIHUAHUA, CHIH.

**GOBIERNO DEL ESTADO DE CHIHUAHUA**  
**SEGUIMIENTO A METAS Y BENEFICIARIOS DEL PROGRAMA OPERATIVO ANUAL**  
**Segundo Trimestre del 2024**

Página 39 de 86  
 Fecha de Impresión 20/11/2024 12:42:10 p. m.  
 PRDAREP3007

<b>Ente Público</b>	<b>102 - SECRETARIA GENERAL DE GOBIERNO</b>
<b>Programa presupuestario</b>	<b>2E077C1 - SERVICIOS REGISTRALES CIVILES</b>
<b>Definición del Programa</b>	Brendar certeza jurídica a través de los servicios inherentes al Registro Civil brindando oportunidad y celeridad a los procedimientos aplicables en el desarrollo de la función registral para beneficio de la Población del Estado de Chihuahua.
<b>Problema que atiende el Programa</b>	108989 - La población del Estado de Chihuahua que requiere servicios registrales civiles se ve afectada por la deficiente sistematización y accesibilidad para recibir certeza jurídica.

		POBLACIONES				
Tipo	Descripción	Unidad de Medida	Población	Total	Mujeres	Hombres
REFERENCIA	Población en general del Estado de Chihuahua	Población del Estado de Chihuahua		3,741,869	1,888,047	1,853,822
NO AFECTADA	Población en general del Estado de Chihuahua	Población del Estado de Chihuahua		0	0	0
POTENCIAL (AFECTADA)	Población en general del Estado de Chihuahua	Población del Estado de Chihuahua		3,741,869	1,853,822	1,888,047
OBJETIVO	Población en general del Estado de Chihuahua que requiere servicios registrales civiles	Población del Estado de Chihuahua		1,126,817	563,409	563,408
POSTERGADA	Población en general del Estado de Chihuahua	Población del Estado de Chihuahua		2,615,052	1,324,638	1,290,414
ATENDIDA	Población en general del Estado de Chihuahua que requiere servicios registrales civiles	Población del Estado de Chihuahua		514,628	283,046	231,582

**ALINEACIÓN A INSTRUMENTOS DE PLANEACIÓN ESTRATÉGICA**

<b>Eje Rector - Tema - Tema Transversal</b>	<b>E501T4 - BUEN GOBIERNO, CERCAÑO Y CON INSTITUCIONES SOLIDAS - MEJORA REGULATORIA Y MODERNIZACION ADMINISTRATIVA - RESPETO DE LOS DERECHOS HUMANOS</b>
	<b>Objetivos de Desarrollo Sostenible</b>
OBJETIVO	OD16 - Promover sociedades pacíficas e inclusivas para el desarrollo sostenible, facilitar el acceso a la justicia para todos y crear instituciones eficaces, responsables e inclusivas a todos los niveles
	<b>Plan Nacional de Desarrollo</b>
TEMA	E201 - Construir un país con bienestar
	<b>Plan Estatal de Desarrollo 2022-2027</b>
OBJETIVO	E50101001 - Impulsar la mejora regulatoria para la simplificación de trámites gubernamentales que permita una respuesta ágil, eficaz y oportuna a la ciudadanía.
	<b>Programas de Mediano Plazo 2022 -2027</b>
OBJETIVO	PS13000013 - Eficientar, simplificar y modernizar el registro y expedición de los distintos trámites a cargo de la Dirección General del Registro Civil.

PRESUPUESTO DEL PROGRAMA						
SEGUNDO TRIMESTRE			Acumulado			
Autorizado	Gasto		Autorizado	Modificado	Gasto	% de gasto / modificado
62,952,533.69	16,253,164.45		62,952,533.69	68,261,088.16	28,588,373.87	41.88

METAS DEL PROGRAMA				
Metas programadas en el periodo				Total de metas programadas en el año
		17		9
Metas con avance	Promedio de avance de las metas	Metas sin avance	Metas sin avance - Con Justificación	Promedio de avance de las metas acumulado
5	32.18	4	4	65.47

**GOBIERNO DEL ESTADO DE CHIHUAHUA**  
**SEGUIMIENTO A METAS Y BENEFICIARIOS DEL PROGRAMA OPERATIVO ANUAL**  
**Segundo Trimestre del 2024**

<b>Ente Público</b>	<b>102 - SECRETARIA GENERAL DE GOBIERNO</b>
<b>Programa presupuestario</b>	<b>2E077C1 - SERVICIOS REGISTRALES CIVILES</b>
<b>Definición del Programa</b>	Brindar certeza jurídica a través de los servicios inherentes al Registro Civil brindando oportunidad y celeridad a los procedimientos aplicables en el desarrollo de la función registral para beneficio de la Población del Estado de Chihuahua.
<b>Problema que atiende el Programa</b>	108889 - La población del Estado de Chihuahua que requiere servicios registrales civiles se ve afectada por la deficiente sistematización y accesibilidad para recibir certeza jurídica.

FUENTES DE FINANCIAMIENTO									
Clave	Descripción	Origen	Interrelaciones	Porcentaje	Autorizado	Modificado	Gasto	Variación	
1110199	RECURSOS DEL ESTADO	RECURSOS FISCALES	2E077C1 - SERVICIOS REGISTRALES CIVILES	14.15%	8,908,490.00	14,929,490.74	3,327,017.81	11,602,472.93	
1156099	CONTRAPARTE ESTATAL A REASIGNACIONES DE RECURSOS FEDERALES SECRETARIA DE GOBERNACION	RECURSOS FISCALES	2E077C1 - SERVICIOS REGISTRALES CIVILES	1.22%	765,000.00	668,699.76	.00	668,699.76	
1521699	FONDO GENERAL DE PARTICIPACIONES	RECURSOS FEDERALES	2E077C1 - SERVICIOS REGISTRALES CIVILES	81.29%	51,176,766.69	50,562,077.42	12,926,146.64	37,635,930.78	
2556099	REASIGNACIONES DE RECURSOS FEDERALES SECRETARIA DE GOBERNACION	RECURSOS FEDERALES	2E077C1 - SERVICIOS REGISTRALES CIVILES	3.34%	2,102,277.00	2,100,820.24	.00	2,100,820.24	
<b>Total de presupuesto</b>				<b>100.00%</b>	<b>62,952,533.69</b>	<b>68,261,088.16</b>	<b>16,253,164.45</b>	<b>52,007,923.71</b>	

**GOBIERNO DEL ESTADO DE CHIHUAHUA**  
**SEGUIMIENTO A METAS Y BENEFICIARIOS DEL PROGRAMA OPERATIVO ANUAL**  
**Segundo Trimestre del 2024**

Ente Público		102 - SECRETARÍA GENERAL DE GOBIERNO														
Programa presupuestario		287701 - SERVICIOS REGISTRALES CIVILES														
Definición del Programa		Brindar certeza jurídica a través de los servicios inherentes al Registro Civil brindando oportunidad y celeridad a los procedimientos aplicables en el desarrollo de la función registral para beneficio de la Población del Estado de Chihuahua.														
Problema que atiende el Programa		108969 - La población del Estado de Chihuahua que requiere servicios registrales civiles se ve afectada por la deficiente sistematización y accesibilidad para recibir certeza jurídica.														
Referencia	Resumen Narrativo	Meta del Objetivo		Avance de Meta del Objetivo				Meta de Beneficiarios		Avance de Beneficiarios						
		Unidad de Medida	Clasificación de Metas	Valores Reprogramados		Valores Logrados		Tipo	Valor Reprogramado	Trimestral		Acumulado				
				Trimestral	Acumulado al periodo	Trimestral	Acumulado			% Avance Trimestral	% Avance Acumulado	Total	Hombres	Mujeres	Cantidad	%
Propósito	La población del Estado de Chihuahua que requiere servicios registrales civiles se ve beneficiada por la eficiente sistematización y accesibilidad para recibir certeza jurídica.	Población estatal	A	0.00	0.00	238,809.00	514,628.00	0.00	0.00	Población del Estado de Chihuahua	3,741,869	238,809	107,463	131,346	514,628	14
		Justificación meta objetivo:		LA POBLACIÓN DEL ESTADO DE CHIHUAHUA SOLICITA MAS DE LOS SERVICIOS REGISTRALES DE HECHOS Y ACTOS CIVILES.												
		Justificación meta beneficiarios:		LA POBLACIÓN DEL ESTADO DE CHIHUAHUA SOLICITA MAS DE LOS SERVICIOS REGISTRALES DE HECHOS Y ACTOS CIVILES.												
		\$		Presupuesto		Gasto										
		Autorizado	Modificado	Trimestral	Acumulado	% Gasto Trim/Ppto Mod	% Gasto Acum/Ppto Mod									
		62,952,533.69	68,261,088.16	16,253,164.45	28,588,373.87	23.81	41.88									
CD1	Servicios Registrales otorgados de los Actos Civiles de las personas	Meta del Objetivo		Avance de Meta del Objetivo				Meta de Beneficiarios		Avance de Beneficiarios						
		Unidad de Medida	Clasificación de Metas	Valores Reprogramados		Valores Logrados		Tipo	Valor Reprogramado	Trimestral		Acumulado				
				Trimestral	Acumulado al periodo	Trimestral	Acumulado			% Avance Trimestral	% Avance Acumulado	Total	Hombres	Mujeres	Cantidad	%
		Actas	A	604,235.00	604,235.00	191,474.00	417,656.00	31.69	69.12	Población del Estado de Chihuahua	3,741,869	191,474	86,163	105,311	417,656	11
Justificación meta objetivo:		La población del Estado de Chihuahua acude en mayor cantidad a las oficinas a realizar trámites de Actos y Hechos para su certeza jurídica.														
Justificación meta beneficiarios:		La población del Estado de Chihuahua acude en mayor cantidad a las oficinas a realizar trámites de Actos y Hechos para su certeza jurídica.														
		Presupuesto		Gasto												
		Autorizado	Modificado	Trimestral	Acumulado	% Gasto Trim/Ppto Mod	% Gasto Acum/Ppto Mod									
		53,142,287.82	58,510,750.01	13,879,936.88	24,084,695.37	23.72	41.16									

**GOBIERNO DEL ESTADO DE CHIHUAHUA**  
**SEGUIMIENTO A METAS Y BENEFICIARIOS DEL PROGRAMA OPERATIVO ANUAL**  
**Segundo Trimestre del 2024**

Ente Público		102 - SECRETARÍA GENERAL DE GOBIERNO							
Programa presupuestario		28377C1 - SERVICIOS REGISTRALES CIVILES							
Definición del Programa		Brindar certeza jurídica a través de los servicios inherentes al Registro Civil brindando oportunidad y celeridad a los procedimientos aplicables en el desarrollo de la función registral para beneficio de la Población del Estado de Chihuahua.							
Problema que atiende el Programa		108989 - La población del Estado de Chihuahua que requiere servicios registrales civiles se ve afectada por la deficiente sistematización y accesibilidad para recibir certeza jurídica.							
C0101	Emisión de trámites registrales del estado civil de las personas	<b>Meta del Objetivo</b>		<b>Avance de Meta del Objetivo</b>					
		Unidad de Medida	Clasificación de Metas	Valores Reprogramados		Valores Logrados			
				Trimestral	Acumulado al periodo	Trimestral	Acumulado	% Avance Trimestral	% Avance Acumulado
		Actas	A	271,752.00	543,504.00	191,474.00	417,656.00	70.46	76.85
		Justificación meta objetivo:		La población del Estado de Chihuahua acude en mayor cantidad a las oficinas a realizar trámites de Actos y Hechos para su certeza jurídica.					
		Justificación meta beneficiarios:							
C0102	Digitalización a la base nacional de Actas del Estado Civil de las Personas	<b>Meta del Objetivo</b>		<b>Avance de Meta del Objetivo</b>					
		Unidad de Medida	Clasificación de Metas	Valores Reprogramados		Valores Logrados			
				Trimestral	Acumulado al periodo	Trimestral	Acumulado	% Avance Trimestral	% Avance Acumulado
		Digitalización de actas	A	24,000.00	48,000.00	25,166.00	53,801.00	104.86	112.09
		Justificación meta objetivo:		Digitalización de Actas del estado civil de las personas en menor cantidad.					
		Justificación meta beneficiarios:							
\$	<b>Presupuesto</b>		<b>Gasto</b>						
	Autorizado	Modificado	Trimestral	Acumulado	% Gasto Trim/Ppto Mod	% Gasto Acum/Ppto Mod			
	41,418,088.58	44,018,374.10	9,817,112.62	18,075,997.87	22.30	41.06			
\$	<b>Presupuesto</b>		<b>Gasto</b>						
	Autorizado	Modificado	Trimestral	Acumulado	% Gasto Trim/Ppto Mod	% Gasto Acum/Ppto Mod			
	1,075,363.96	1,131,631.91	294,354.85	547,271.35	26.01	48.36			

**GOBIERNO DEL ESTADO DE CHIHUAHUA**  
**SEGUIMIENTO A METAS Y BENEFICIARIOS DEL PROGRAMA OPERATIVO ANUAL**  
**Segundo Trimestre del 2024**

Ente Público		102 - SECRETARIA GENERAL DE GOBIERNO														
Programa presupuestario		2E077C1 - SERVICIOS REGISTRALES CIVILES														
Definición del Programa		Brindar certeza jurídica a través de los servicios inherentes al Registro Civil brindando oportunidad y celeridad a los procedimientos aplicables en el desarrollo de la función registral para beneficio de la Población del Estado de Chihuahua.														
Problema que atiende el Programa		108969 - La población del Estado de Chihuahua que requiere servicios registrales civiles se ve afectada por la deficiente sistematización y accesibilidad para recibir certeza jurídica.														
C0103	Mantenimiento de las Oficinas del Registro Civil	<b>Meta del Objetivo</b>				<b>Avance de Meta del Objetivo</b>										
		Unidad de Medida	Clasificación de Metas	Valores Reprogramados		Valores Logrados										
				Trimestral	Acumulado al periodo	Trimestral	Acumulado	% Avance Trimestral	% Avance Acumulado							
		Mantenimiento	A	6.00	8.00	4.00	5.00	66.67	62.50							
		Justificación meta objetivo:		Se hizo un servicio de mantenimiento en ciudad Delicias y otro en Chihuahua												
Justificación meta beneficiarios:																
\$		<b>Presupuesto</b>				<b>Gasto</b>										
		Autorizado	Modificado	Trimestral	Acumulado	% Gasto Trim/Ppto Mod	% Gasto Acum/Ppto Mod									
		10,648,815.28	13,360,744.00	3,768,469.41	5,461,426.15	28.21	40.88									
C02	Campañas de eventos realizados para brindar certeza Jurídica	<b>Meta del Objetivo</b>				<b>Avance de Meta del Objetivo</b>				<b>Meta de Beneficiarios</b>		<b>Avance de Beneficiarios</b>				
		Unidad de Medida	Clasificación de Metas	Valores Reprogramados		Valores Logrados				Tipo	Valor Reprogramado	Trimestral			Acumulado	
				Trimestral	Acumulado al periodo	Trimestral	Acumulado	% Avance Trimestral	% Avance Acumulado			Total	Hombres	Mujeres	Cantidad	%
		Servicios	A	11,315.00	11,315.00	0.00	5,263.00	0.00	46.51	Población del Estado de Chihuahua	3,741,869	0	0	0	5,262	0
		Justificación meta objetivo:		En el mes de junio no se realizaron campañas registrales y programas de convenios que brinden certeza jurídica.												
Justificación meta beneficiarios:																
\$		<b>Presupuesto</b>				<b>Gasto</b>										
		Autorizado	Modificado	Trimestral	Acumulado	% Gasto Trim/Ppto Mod	% Gasto Acum/Ppto Mod									
		9,810,245.87	9,750,338.15	2,373,227.57	4,503,678.50	24.34	46.19									

**GOBIERNO DEL ESTADO DE CHIHUAHUA**  
**SEGUIMIENTO A METAS Y BENEFICIARIOS DEL PROGRAMA OPERATIVO ANUAL**  
**Segundo Trimestre del 2024**

Ente Público		102 - SECRETARÍA GENERAL DE GOBIERNO							
Programa presupuestario		28977C1 - SERVICIOS REGISTRALES CIVILES							
Definición del Programa		Brindar certeza jurídica a través de los servicios inherentes al Registro Civil brindando oportunidad y celeridad a los procedimientos aplicables en el desarrollo de la función registral para beneficio de la Población del Estado de Chihuahua.							
Problema que atiende el Programa		108969 - La población del Estado de Chihuahua que requiere servicios registrales civiles se ve afectada por la deficiente sistematización y accesibilidad para recibir certeza jurídica.							
C0201	Realización de campañas de eventos de Nacimiento y reimpresión de actas	<b>Meta del Objetivo</b>		<b>Avance de Meta del Objetivo</b>					
		Unidad de Medida	Clasificación de Metas	Valores Reprogramados		Valores Logrados			
				Trimestral	Acumulado al periodo	Trimestral	Acumulado	% Avance Trimestral	% Avance Acumulado
		Registros de nacimiento	A	160.00	360.00	0.00	0.00	0.00	0.00
		Justificación meta objetivo:		En el mes de junio no se realizaron campañas de Registro de Nacimientos.					
Justificación meta beneficiarios:									
C0202	Realización de campañas de evento de Matrimonios Colectivos	<b>Meta del Objetivo</b>		<b>Avance de Meta del Objetivo</b>					
		Unidad de Medida	Clasificación de Metas	Valores Reprogramados		Valores Logrados			
				Trimestral	Acumulado al periodo	Trimestral	Acumulado	% Avance Trimestral	% Avance Acumulado
		Registros de matrimonios colectivos	A	0.00	5,800.00	0.00	4,301.00	0.00	74.16
		Justificación meta objetivo:		En el mes de junio no se realizaron campañas de Matrimonios Colectivos.					
Justificación meta beneficiarios:									
		<b>Presupuesto</b>		<b>Gasto</b>					
\$		Autorizado	Modificado	Trimestral	Acumulado	% Gasto Trim/Ppto Mod	% Gasto Acum/Ppto Mod		
		787,888.00	815,055.51	200,455.34	402,095.15	24.59	49.33		

**GOBIERNO DEL ESTADO DE CHIHUAHUA**  
**SEGUIMIENTO A METAS Y BENEFICIARIOS DEL PROGRAMA OPERATIVO ANUAL**  
**Segundo Trimestre del 2024**

Ente Público		102 - SECRETARÍA GENERAL DE GOBIERNO							
Programa presupuestario		2E07/C1 - SERVICIOS REGISTRALES CIVILES							
Definición del Programa		Brindar certeza jurídica a través de los servicios inherentes al Registro Civil brindando oportunidad y celeridad a los procedimientos aplicables en el desarrollo de la función registral para beneficio de la Población del Estado de Chihuahua.							
Problema que atiende el Programa		108989 - La población del Estado de Chihuahua que requiere servicios registrales civiles se ve afectada por la deficiente sistematización y accesibilidad para recibir certeza jurídica.							
C0203	Realización de campañas de corrección de las actas de los ciudadanos	Meta del Objetivo		Avance de Meta del Objetivo					
		Unidad de Medida	Clasificación de Metas	Valores Reprogramados		Valores Logrados			
				Trimestral	Acumulado al periodo	Trimestral	Acumulado	% Avance Trimestral	% Avance Acumulado
		Correcciones	A	350.00	650.00	0.00	962.00	0.00	148.00
		Justificación meta objetivo:		En el mes de junio no se realizaron campañas de corrección.					
Justificación meta beneficiarios:									
		Presupuesto		Gasto					
\$		Autorizado	Modificado	Trimestral	Acumulado	% Gasto Trim/Ppto Mod	% Gasto Acum/Ppto Mod		
		0.00	0.00	0.00	0.00	0.00	0.00		
Observaciones Generales del Programa Presupuestario en el Periodo									

Responsable del Programa



Mtro. Rafael Alejandro Corral Valverde  
 Director General del Registro Civil



**GOBIERNO DEL ESTADO DE CHIHUAHUA**  
 ÁREA ADMINISTRATIVA DE LA DIRECCIÓN GENERAL DEL REGISTRO CIVIL CHIHUAHUA

**GOBIERNO DEL ESTADO DE CHIHUAHUA**  
**SEGUIMIENTO A METAS Y BENEFICIARIOS DEL PROGRAMA OPERATIVO ANUAL**  
**Segundo Trimestre del 2024**

Ente Público	<b>102 - SECRETARÍA GENERAL DE GOBIERNO</b>
Programa presupuestario	<b>20001C2 - CONTROL Y REGULACION DEL CONSUMO DE ALCOHOLES</b>
Definición del Programa	Integrar las acciones y programas que van encaminados a la regulación de los establecimientos que comercian con bebidas alcohólicas en el estado, a la expedición de licencias, así como a su control, vigilancia o aplicación de sanciones a quienes violen las disposiciones legales establecidas.
Problema que atiende el Programa	108983 - Establecimientos que comercian con bebidas alcohólicas en el Estado de Chihuahua carecen de regulación ante la ley de alcoholes.

POBLACIONES						
Tipo	Descripción	Unidad de Medida	Población	Total	Mujeres	Hombres
REFERENCIA	Establecimientos de comercio en el Estado de Chihuahua.	Establecimientos registrados		61,423	0	0
NO AFECTADA	Establecimientos que no comercian con bebidas alcohólicas en el Estado de Chihuahua.	Establecimientos registrados		50,423	0	0
POTENCIAL (AFECTADA)	Establecimientos que comercian con bebidas alcohólicas en el Estado de Chihuahua.	Establecimientos que comercian con bebidas alcohólicas en el estado.		11,000	0	0
OBJETIVO	Establecimientos que comercian con bebidas alcohólicas en el Estado de Chihuahua.	Establecimientos que comercian con bebidas alcohólicas en el estado.		11,000	0	0
POSTERGADA	Establecimientos que comercian con bebidas alcohólicas en el Estado de Chihuahua.	Establecimientos que comercian con bebidas alcohólicas en el estado.		0	0	0
ATENDIDA	Establecimientos que comercian con bebidas alcohólicas en el Estado de Chihuahua.	Establecimientos que comercian con bebidas alcohólicas en el estado.		6,786	0	0

ALINEACIÓN A INSTRUMENTOS DE PLANEACIÓN ESTRATÉGICA	
Eje Rector - Tema - Tema Transversal	E501T4 - BUEN GOBIERNO, CERCANO Y CON INSTITUCIONES SOLIDAS - MEJORA REGULATORIA Y MODERNIZACION ADMINISTRATIVA - RESPETO DE LOS DERECHOS HUMANOS
	<b>Objetivos de Desarrollo Sostenible</b>
OBJETIVO	OD16 - Promover sociedades pacíficas e inclusivas para el desarrollo sostenible, facilitar el acceso a la justicia para todos y crear instituciones eficaces, responsables e inclusivas a todos los niveles
	<b>Plan Nacional de Desarrollo</b>
TEMA	E105 - Hacia una democracia participativa
	<b>Plan Estatal de Desarrollo 2022-2027</b>
OBJETIVO	E50101001 - Impulsar la mejora regulatoria para la simplificación de trámites gubernamentales que permita una respuesta ágil, eficaz y oportuna a la ciudadanía.
	<b>Programas de Mediano Plazo 2022-2027</b>
OBJETIVO	PS14010002 - Impulsar la correcta aplicación de las herramientas organizacionales que formalizan la estructura, así como la identificación, documentación y/o simplificación de los procesos sustantivos de las dependencias y entidades, con criterios de eficiencia, transparencia y austeridad.

PRESUPUESTO DEL PROGRAMA						
SEGUNDO TRIMESTRE			Acumulado			
Autorizado	Gasto		Autorizado	Modificado	Gasto	% de gasto / modificado
15,167,736.67	5,933,315.32		15,167,736.67	22,553,712.30	9,016,033.35	39.98

METAS DEL PROGRAMA				
Metas programadas en el periodo				Total de metas programadas en el año
			11	6
Metas con avance	Promedio de avance de las metas	Metas sin avance	Metas sin avance - Con Justificación	Promedio de avance de las metas acumulado
6	110.77	0	0	116.60



**GOBIERNO DEL ESTADO DE CHIHUAHUA**  
**SEGUIMIENTO A METAS Y BENEFICIARIOS DEL PROGRAMA OPERATIVO ANUAL**  
**Segundo Trimestre del 2024**

<b>Ente Público</b>	<b>102 - SECRETARÍA GENERAL DE GOBIERNO</b>
<b>Programa presupuestario</b>	<b>20001C2 - CONTROL Y REGULACION DEL CONSUMO DE ALCOHOLES</b>
<b>Definición del Programa</b>	Integrar las acciones y programas que van encaminados a la regulación de los establecimientos que comercian con bebidas alcohólicas en el estado, a la expedición de licencias, así como a su control, vigilancia o aplicación de sanciones a quienes violen las disposiciones legales establecidas.
<b>Problema que atiende el Programa</b>	106983 - Establecimientos que comercian con bebidas alcohólicas en el Estado de Chihuahua carecen de regulación ante la ley de alcoholes

		FUENTES DE FINANCIAMIENTO						
Clave	Descripción	Origen	Interrelaciones	Porcentaje	Autorizado	Modificado	Gasto	Variación
1110199	RECURSOS DEL ESTADO	RECURSOS FISCALES	2G001C2 - CONTROL Y REGULACION DEL CONSUMO DE ALCOHOLES	16.61%	2,519,353.00	9,821,029.69	3,048,456.16	6,772,573.53
1521699	FONDO GENERAL DE PARTICIPACIONES	RECURSOS FEDERALES	2G001C2 - CONTROL Y REGULACION DEL CONSUMO DE ALCOHOLES	83.39%	12,648,383.67	12,732,682.61	2,884,859.16	9,847,823.45
<b>Total de presupuesto</b>				<b>100.00%</b>	<b>15,167,736.67</b>	<b>22,553,712.30</b>	<b>5,933,315.32</b>	<b>16,620,396.98</b>



**GOBIERNO DEL ESTADO DE CHIHUAHUA**  
**SEGUIMIENTO A METAS Y BENEFICIARIOS DEL PROGRAMA OPERATIVO ANUAL**  
**Segundo Trimestre del 2024**

Ente Público		102 - SECRETARÍA GENERAL DE GOBIERNO															
Programa presupuestario		30891C2 - CONTROL Y REGULACIÓN DEL CONSUMO DE ALCOHOLES															
Definición del Programa		Integrar las acciones y programas que van encaminados a la regulación de los establecimientos que comercian con bebidas alcohólicas en el estado; a la expedición de licencias, así como a su control, vigilancia o aplicación de sanciones a quienes violen las disposiciones legales establecidas.															
Problema que atiende el Programa		108983 - Establecimientos que comercian con bebidas alcohólicas en el Estado de Chihuahua carecen de regulación ante la ley de alcoholes															
Referencia	Resumen Narrativo	Unidad de Medida	Clasificación de Metas	Meta del Objetivo		Avance de Meta del Objetivo				Meta de Beneficiarios	Avance de Beneficiarios						
				Valores Reprogramados		Valores Logrados					Tipo	Valor Reprogramado	Trimestral			Acumulado	
				Trimestral	Acumulado al periodo	Trimestral	Acumulado	% Avance Trimestral	% Avance Acumulado				Total	Hombres	Mujeres	Cantidad	%
Propósito	Establecimientos que comercian con bebidas alcohólicas en el Estado de Chihuahua regulados por la ley de Alcoholes.	Establecimientos	A	0.00	0.00	3,451.00	6,786.00	0.00	0.00	Establecimientos que comercian con bebidas alcohólicas en el estado	15,526	3,451	0	0	6,786	44	
		Justificación meta objetivo:		EN ESTE MES SE INSPECCIONARON 1149 ESTABLECIMIENTOS.													
		Justificación meta beneficiarios:		EN ESTE MES SE INSPECCIONARON 1149 ESTABLECIMIENTOS.													
		\$		Presupuesto		Gasto											
				Autorizado	Modificado	Trimestral	Acumulado	% Gasto Trim/Ppto Mod	% Gasto Acum/Ppto Mod								
				15,167,736.67	22,553,712.30	5,933,315.32	9,018,033.35	26.31	39.98								
C01	Licencias otorgadas a establecimientos que comercian con bebidas alcohólicas.			Meta del Objetivo		Avance de Meta del Objetivo				Meta de Beneficiarios		Avance de Beneficiarios					
		Unidad de Medida	Clasificación de Metas	Valores Reprogramados		Valores Logrados				Tipo	Valor Reprogramado	Trimestral			Acumulado		
				Trimestral	Acumulado al periodo	Trimestral	Acumulado	% Avance Trimestral	% Avance Acumulado			Total	Hombres	Mujeres	Cantidad	%	
		Licencias	A	29.00	58.00	97.00	153.00	334.48	263.79	Establecimientos que comercian con bebidas alcohólicas en el estado	116	97	0	0	153	132	
Justificación meta objetivo:		EN ESTE MES SE REGULARON 72 NEGOCIOS.															
Justificación meta beneficiarios:		EN ESTE MES SE REGULARON 72 NEGOCIOS.															
\$		Presupuesto		Gasto													
				Autorizado	Modificado	Trimestral	Acumulado	% Gasto Trim/Ppto Mod	% Gasto Acum/Ppto Mod								
				13,004,707.99	20,493,244.11	5,510,631.00	8,122,032.21	26.89	39.63								



**GOBIERNO DEL ESTADO DE CHIHUAHUA**  
**SEGUIMIENTO A METAS Y BENEFICIARIOS DEL PROGRAMA OPERATIVO ANUAL**  
**Segundo Trimestre del 2024**

Ente Público		102 - SECRETARÍA GENERAL DE GOBIERNO							
Programa presupuestario		20001C2 - CONTROL Y REGULACION DEL CONSUMO DE ALCOHOLÉS							
Definición del Programa		Integrar las acciones y programas que van encaminados a la regulación de los establecimientos que comercian con bebidas alcohólicas en el estado, a la expedición de licencias, así como a su control, vigilancia o aplicación de sanciones a quienes violen las disposiciones legales establecidas.							
Problema que atiende el Programa		108963 - Establecimientos que comercian con bebidas alcohólicas en el Estado de Chihuahua carecen de regulación ante la ley de alcoholes.							
C0101	Inspección de establecimientos	<b>Meta del Objetivo</b>		<b>Avance de Meta del Objetivo</b>					
		Unidad de Medida	Clasificación de Metas	Valores Reprogramados		Valores Logrados			
				Trimestral	Acumulado al periodo	Trimestral	Acumulado	% Avance Trimestral	% Avance Acumulado
		Inspecciones	A	3,882.00	7,764.00	3,451.00	6,786.00	88.90	87.40
		Justificación meta objetivo:		EN ESTE MES SE INSPECCIONARON 1149 ESTABLECIMIENTOS					
Justificación meta beneficiarios:									
C0102	Certificación de trámites para la expedición o modificaciones de licencias.	<b>Meta del Objetivo</b>		<b>Avance de Meta del Objetivo</b>					
		Unidad de Medida	Clasificación de Metas	Valores Reprogramados		Valores Logrados			
				Trimestral	Acumulado al periodo	Trimestral	Acumulado	% Avance Trimestral	% Avance Acumulado
		Trámites	A	3,376.00	6,706.00	4,654.00	8,638.00	137.86	128.81
		Justificación meta objetivo:		EN ESTE MES SE CERTIFICARON 1620 TRAMITES (EXPEDICIONES, MODIFICACIONES Y PERMISOS PROVISIONALES).					
Justificación meta beneficiarios:									
		<b>Presupuesto</b>		<b>Gasto</b>					
\$		Autorizado	Modificado	Trimestral	Acumulado	% Gasto Trim/Ppto Mod	% Gasto Acum/Ppto Mod		
		8,510,555.00	15,814,440.07	4,575,273.25	6,315,625.98	28.93	39.94		
		4,494,152.99	4,678,804.04	935,357.75	1,806,406.23	19.99	38.61		



**GOBIERNO DEL ESTADO DE CHIHUAHUA**  
**SEGUIMIENTO A METAS Y BENEFICIARIOS DEL PROGRAMA OPERATIVO ANUAL**  
**Segundo Trimestre del 2024**

Ente Público		102 - SECRETARÍA GENERAL DE GOBIERNO														
Programa presupuestario		30001C2 - CONTROL Y REGULACION DEL CONSUMO DE ALCOHOLES														
Definición del Programa		Integrar las acciones y programas que van encaminados a la regulación de los establecimientos que comercian con bebidas alcohólicas en el estado, a la expedición de licencias, así como a su control, vigilancia o aplicación de sanciones a quienes violen las disposiciones legales establecidas.														
Problema que atiende el Programa		108983 - Establecimientos que comercian con bebidas alcohólicas en el Estado de Chihuahua carecen de regulación ante la ley de alcoholes														
C02	Permisos de eventos especiales otorgados.	<b>Meta del Objetivo</b>		<b>Avance de Meta del Objetivo</b>				<b>Meta de Beneficiarios</b>		<b>Avance de Beneficiarios</b>						
		Unidad de Medida	Clasificación de Metas	Valores Reprogramados		Valores Logrados				Tipo	Valor Reprogramado	Trimestral		Acumulado		
				Trimestral	Acumulado al periodo	Trimestral	Acumulado	% Avance Trimestral	% Avance Acumulado			Total	Hombres	Mujeres	Cantidad	%
		Permisos	A	603.00	1,103.00	884.00	1,356.00	146.60	122.94	Establecimientos que comercian con bebidas alcohólicas en el estado	2,903	884	0	0	1,356	47
		Justificación meta objetivo:		EN ESTE MES SE OTORGARON 334 PERMISOS DE EVENTOS ESPECIALES.												
Justificación meta beneficiarios:		EN ESTE MES SE OTORGARON 334 PERMISOS DE EVENTOS ESPECIALES.														
\$		Presupuesto		Gasto												
		Autorizado	Modificado	Trimestral	Acumulado	% Gasto Trim/Ppto Mod	% Gasto Acum/Ppto Mod									
		2,163,028.68	2,060,468.19	422,684.32	896,001.14	20.51	43.49									
C0201	Certificación de trámites para la emisión de permisos especiales.	<b>Meta del Objetivo</b>		<b>Avance de Meta del Objetivo</b>				<b>Meta de Beneficiarios</b>		<b>Avance de Beneficiarios</b>						
		Unidad de Medida	Clasificación de Metas	Valores Reprogramados		Valores Logrados				Tipo	Valor Reprogramado	Trimestral		Acumulado		
				Trimestral	Acumulado al periodo	Trimestral	Acumulado	% Avance Trimestral	% Avance Acumulado			Total	Hombres	Mujeres	Cantidad	%
		Permisos	A	713.00	1,403.00	884.00	1,356.00	123.98	96.65							
		Justificación meta objetivo:		EN ESTE MES SE OTORGARON 334 PERMISOS DE EVENTOS ESPECIALES.												
Justificación meta beneficiarios:																
\$		Presupuesto		Gasto												
		Autorizado	Modificado	Trimestral	Acumulado	% Gasto Trim/Ppto Mod	% Gasto Acum/Ppto Mod									
		2,163,028.68	2,060,468.19	422,684.32	896,001.14	20.51	43.49									



GOBIERNO DEL ESTADO DE CHIHUAHUA  
SEGUIMIENTO A METAS Y BENEFICIARIOS DEL PROGRAMA OPERATIVO ANUAL  
Segundo Trimestre del 2024

Ente Público	102 - SECRETARÍA GENERAL DE GOBIERNO
Programa presupuestario	20001C2 - CONTROL Y REGULACION DEL CONSUMO DE ALCOHOLES
Definición del Programa	Integrar las acciones y programas que van encaminados a la regulación de los establecimientos que comercian con bebidas alcohólicas en el estado, a la expedición de licencias, así como a su control, vigilancia o aplicación de sanciones a quienes violen las disposiciones legales establecidas.
Problema que atiende el Programa	108983 - Establecimientos que comercian con bebidas alcohólicas en el Estado de Chihuahua carecen de regulación ante la ley de alcoholes.
Observaciones Generales del Programa Presupuestario en el Periodo	

Responsable del Programa



Lic. Salvador Caballero Ramirez  
Subsecretario



**GOBIERNO DEL ESTADO DE CHIHUAHUA**  
**SEGUIMIENTO A METAS Y BENEFICIARIOS DEL PROGRAMA OPERATIVO ANUAL**  
**Segundo Trimestre del 2024**

<b>Ente Público</b>	<b>102 - SECRETARÍA GENERAL DE GOBIERNO</b>
<b>Programa presupuestario</b>	<b>20007C2 - NORMATIVIDAD JURIDICA</b>
<b>Definición del Programa</b>	Incluye las acciones en materia jurídica para fines de homogeneidad en la aplicación de criterios, como para el control jurídico en las dependencias y entidades del Estado de Chihuahua.
<b>Problema que atiende el Programa</b>	106986 - DEPENDENCIAS Y ENTIDADES DEL ESTADO DE CHIHUAHUA CON DEFICIENTE APLICACIÓN DE LA NORMATIVIDAD YA QUE SUS ACTOS NO SE SUJETAN A LAS DISPOSICIONES LEGALES

POBLACIONES						
Tipo	Descripción	Unidad de Medida	Población	Total	Mujeres	Hombres
REFERENCIA	DEPENDENCIAS Y ENTIDADES DEL ESTADO DE CHIHUAHUA	Dependencias y entidades		900	0	0
NO AFECTADA	DEPENDENCIAS Y ENTIDADES DEL ESTADO DE CHIHUAHUA QUE NO SE ENCUENTRAN AFECTADAS POR EL PROBLEMA	Dependencias y entidades		0	0	0
POTENCIAL (AFECTADA)	DEPENDENCIAS Y ENTIDADES DEL ESTADO DE CHIHUAHUA	Dependencias y entidades		900	0	0
OBJETIVO	DEPENDENCIAS Y ENTIDADES DEL ESTADO DE CHIHUAHUA QUE SE SUJETAN A DISPOSICIONES LEGALES	Dependencias y Entidades del Estado de Chihuahua		800	0	0
POSTERGADA	DEPENDENCIAS Y ENTIDADES DEL ESTADO DE CHIHUAHUA CON DEFICIENTE APLICACIÓN DE LA NORMATIVIDAD QUE EL PROGRAMA NO PUEDE ATENDER	Dependencias y entidades		100	0	0
ATENDIDA	DEPENDENCIAS Y ENTIDADES DEL ESTADO DE CHIHUAHUA QUE SE SUJETAN A DISPOSICIONES LEGALES	Dependencias y Entidades del Estado de Chihuahua		689	0	0

ALINEACIÓN A INSTRUMENTOS DE PLANEACIÓN ESTRATÉGICA	
<b>Eje Rector - Tema - Tema Transversal</b>	E50111 - BUEN GOBIERNO, CERCANO Y CON INSTITUCIONES SOLIDAS - MEJORA REGULATORIA Y MODERNIZACION ADMINISTRATIVA - PARTICIPACION CIUDADANA
	<b>Objetivos de Desarrollo Sostenible</b>
OBJETIVO	OD16 - Promover sociedades pacíficas e inclusivas para el desarrollo sostenible, facilitar el acceso a la justicia para todos y crear instituciones eficaces, responsables e inclusivas a todos los niveles
	<b>Plan Nacional de Desarrollo</b>
TEMA	E105 - Hacia una democracia participativa
	<b>Plan Estatal de Desarrollo 2022-2027</b>
OBJETIVO	E50101001 - Impulsar la mejora regulatoria para la simplificación de trámites gubernamentales que permita una respuesta ágil, eficaz y oportuna a la ciudadanía.
	<b>Programas de Mediano Plazo 2022 -2027</b>
OBJETIVO	PS02000004 - Apoyar a las dependencias de la Administración Pública Estatal con las gestiones y relaciones interinstitucionales entre los tres niveles de gobierno y con el sector social y privado, para desahogar las instrucciones y los asuntos encomendados.

PRESUPUESTO DEL PROGRAMA						
SEGUNDO TRIMESTRE			Acumulado			
Autorizado	Gasto		Autorizado	Modificado	Gasto	% de gasto / modificado
17,358,991.91	5,878,080.02		17,358,991.91	21,351,294.78	10,000,924.24	46.84

METAS DEL PROGRAMA				
Metas programadas en el periodo				Total de metas programadas en el año
			43	15
Metas con avance	Promedio de avance de las metas	Metas sin avance	Metas sin avance - Con Justificación	Promedio de avance de las metas acumulado
14	162.86	1	1	115.39



**GOBIERNO DEL ESTADO DE CHIHUAHUA**  
**SEGUIMIENTO A METAS Y BENEFICIARIOS DEL PROGRAMA OPERATIVO ANUAL**  
**Segundo Trimestre del 2024**

<b>Ente Público</b>	
<b>Programa presupuestario</b>	<b>102 - SECRETARÍA GENERAL DE GOBIERNO</b>
<b>Definición del Programa</b>	<b>20007C2 - NORMATIVIDAD JURIDICA</b>
<b>Problema que atiende el Programa</b>	Incluye las acciones en materia jurídica para fines de homogeneidad en la aplicación de criterios, como para el control jurídico en las dependencias y entidades del Estado de Chihuahua. 108986 - DEPENDENCIAS Y ENTIDADES DEL ESTADO DE CHIHUAHUA CON DEFICIENTE APLICACIÓN DE LA NORMATIVIDAD YA QUE SUS ACTOS NO SE SUJETAN A LAS DISPOSICIONES LEGALES

		FUENTES DE FINANCIAMIENTO						
Clave	Descripción	Origen	Interrelaciones	Porcentaje	Autorizado	Modificado	Gasto	Variación
1110199	RECURSOS DEL ESTADO	RECURSOS FISCALES	2G007C2 - NORMATIVIDAD JURIDICA	6.96%	1,208,888.00	5,033,618.24	1,796,588.61	3,237,029.63
1521699	FONDO GENERAL DE PARTICIPACIONES	RECURSOS FEDERALES	2G007C2 - NORMATIVIDAD JURIDICA	93.04%	16,150,103.91	16,317,676.54	4,081,491.41	12,236,185.13
<b>Total de presupuesto</b>				<b>100.00%</b>	<b>17,358,991.91</b>	<b>21,351,294.78</b>	<b>5,878,080.02</b>	<b>15,473,214.76</b>



**GOBIERNO DEL ESTADO DE CHIHUAHUA**  
**SEGUIMIENTO A METAS Y BENEFICIARIOS DEL PROGRAMA OPERATIVO ANUAL**  
**Segundo Trimestre del 2024**

Ente Público		102 - SECRETARIA GENERAL DE GOBIERNO														
Programa presupuestario		20007C2 - NORMATIVIDAD JURIDICA														
Definición del Programa		Incluye las acciones en materia jurídica para fines de homogeneidad en la aplicación de criterios, como para el control jurídico en las dependencias y entidades del Estado de Chihuahua														
Problema que atiende el Programa		108986 - DEPENDENCIAS Y ENTIDADES DEL ESTADO DE CHIHUAHUA CON DEFICIENTE APLICACIÓN DE LA NORMATIVIDAD YA QUE SUS ACTOS NO SE SUJETAN A LAS DISPOSICIONES LEGALES														
Referencia	Resumen Narrativo	Meta del Objetivo		Avance de Meta del Objetivo				Meta de Beneficiarios		Avance de Beneficiarios						
		Unidad de Medida	Clasificación de Metas	Valores Reprogramados		Valores Logrados		Tipo	Valor Reprogramado	Trimestral		Acumulado				
		Verificaciones	A	Trimestral	Acumulado al periodo	Trimestral	Acumulado	% Avance Trimestral	% Avance Acumulado	Dependencias y entidades	270	Total	Hombres	Mujeres	Cantidad	%
Proposito	Las dependencias y entidades del Estado de Chihuahua cuentan con eficiente aplicación de la normatividad	10,470.00	20,940.00	8,281.00	16,958.00	79.09	80.98				248	0	0	689	255	
		Justificación meta objetivo:														
		Justificación meta beneficiarios:														
		\$	Presupuesto		Gasto											
		Autorizado	Modificado	Trimestral	Acumulado	% Gasto Trim/Ppto Mod	% Gasto Acum/Ppto Mod									
		17,358,991.91	21,351,294.78	5,878,080.02	10,000,924.24	27.53	46.84									
C01	DILIGENCIAS DE LA SUBSECRETARIA DE NORMATIVIDAD Y ASUNTOS JURIDICOS REALIZADAS	Meta del Objetivo		Avance de Meta del Objetivo				Meta de Beneficiarios		Avance de Beneficiarios						
		Unidad de Medida	Clasificación de Metas	Valores Reprogramados		Valores Logrados		Tipo	Valor Reprogramado	Trimestral		Acumulado				
		Diligencias	A	Trimestral	Acumulado al periodo	Trimestral	Acumulado	% Avance Trimestral	% Avance Acumulado	Dependencias y entidades	244	Total	Hombres	Mujeres	Cantidad	%
		2,841.00	5,682.00	2,544.00	5,552.00	89.55	97.71				244	120	0	0	262	107
C01	DILIGENCIAS DE LA SUBSECRETARIA DE NORMATIVIDAD Y ASUNTOS JURIDICOS REALIZADAS	Justificación meta objetivo:														
		Justificación meta beneficiarios:														
		\$	Presupuesto		Gasto											
				Autorizado	Modificado	Trimestral	Acumulado	% Gasto Trim/Ppto Mod	% Gasto Acum/Ppto Mod							
		8,921,043.85	12,716,482.31	3,756,702.40	5,768,648.72	29.54	45.36									



**GOBIERNO DEL ESTADO DE CHIHUAHUA**  
**SEGUIMIENTO A METAS Y BENEFICIARIOS DEL PROGRAMA OPERATIVO ANUAL**  
**Segundo Trimestre del 2024**

Ente Público		102 - SECRETARÍA GENERAL DE GOBIERNO							
Programa presupuestario		20007C2 - NORMATIVIDAD JURIDICA							
Definición del Programa		Incluye las acciones en materia jurídica para fines de homogeneidad en la aplicación de criterios, como para el control jurídico en las dependencias y entidades del Estado de Chihuahua.							
Problema que atiende el Programa		106986 - DEPENDENCIAS Y ENTIDADES DEL ESTADO DE CHIHUAHUA CON DEFICIENTE APLICACIÓN DE LA NORMATIVIDAD YA QUE SUS ACTOS NO SE SUJETAN A LAS DISPOSICIONES LEGALES							
C0101	REALIZACIÓN DE ASESORIAS Y ENTIDADES JURIDICAS	<b>Meta del Objetivo</b>		<b>Avance de Meta del Objetivo</b>					
		Unidad de Medida	Clasificación de Metas	Valores Reprogramados		Valores Logrados			
				Trimestral	Acumulado al periodo	Trimestral	Acumulado	% Avance Trimestral	% Avance Acumulado
		Asesorías	A	975.00	1,950.00	815.00	1,826.00	83.59	93.64
		Justificación meta objetivo:							
Justificación meta beneficiarios:									
C0102	EMISIÓN DE CONSIDERACIONES JURIDICAS	<b>Meta del Objetivo</b>		<b>Avance de Meta del Objetivo</b>					
		Unidad de Medida	Clasificación de Metas	Valores Reprogramados		Valores Logrados			
				Trimestral	Acumulado al periodo	Trimestral	Acumulado	% Avance Trimestral	% Avance Acumulado
		Consultas	A	825.00	1,650.00	764.00	1,670.00	92.61	101.21
		Justificación meta objetivo:							
Justificación meta beneficiarios:									
	\$	<b>Presupuesto</b>		<b>Gasto</b>					
		Autorizado	Modificado	Trimestral	Acumulado	% Gasto Trim/Ppto Mod	% Gasto Acum/Ppto Mod		
		4,946,216.43	5,163,464.02	1,435,831.18	2,519,666.61	27.81	48.80		
		Justificación meta objetivo:							
		Justificación meta beneficiarios:							
	\$	<b>Presupuesto</b>		<b>Gasto</b>					
		Autorizado	Modificado	Trimestral	Acumulado	% Gasto Trim/Ppto Mod	% Gasto Acum/Ppto Mod		
		25,614.00	3,003,773.56	1,035,058.24	1,035,058.24	34.46	34.46		
		Justificación meta objetivo:							
		Justificación meta beneficiarios:							



**GOBIERNO DEL ESTADO DE CHIHUAHUA**  
**SEGUIMIENTO A METAS Y BENEFICIARIOS DEL PROGRAMA OPERATIVO ANUAL**  
**Segundo Trimestre del 2024**

Ente Público		102 - SECRETARÍA GENERAL DE GOBIERNO							
Programa presupuestario		20007C2 - NORMATIVIDAD JURIDICA							
Definición del Programa		Incluye las acciones en materia jurídica para fines de homogeneidad en la aplicación de criterios, como para el control jurídico en las dependencias y entidades del Estado de Chihuahua.							
Problema que atiende el Programa		108986 - DEPENDENCIAS Y ENTIDADES DEL ESTADO DE CHIHUAHUA CON DEFICIENTE APLICACIÓN DE LA NORMATIVIDAD YA QUE SUS ACTOS NO SE SUJETAN A LAS DISPOSICIONES LEGALES							
C0103	VINCULOS INTER-INSTITUCIONAL CON LAS AUTORIDADES	<b>Meta del Objetivo</b>		<b>Avance de Meta del Objetivo</b>					
		Unidad de Medida	Clasificación de Metas	Valores Reprogramados		Valores Logrados			
				Trimestral	Acumulado al periodo	Trimestral	Acumulado	% Avance Trimestral	% Avance Acumulado
		Reuniones	A	126.00	252.00	100.00	186.00	79.37	73.61
		Justificación meta objetivo:							
Justificación meta beneficiarios:									
C0104	Implementación del plan de cultura para la transversalización de la perspectiva de género	<b>Meta del Objetivo</b>		<b>Avance de Meta del Objetivo</b>					
		Unidad de Medida	Clasificación de Metas	Valores Reprogramados		Valores Logrados			
				Trimestral	Acumulado al periodo	Trimestral	Acumulado	% Avance Trimestral	% Avance Acumulado
		Acciones	A	1.00	2.00	0.00	1.00	0.00	50.00
		Justificación meta objetivo:		EN EL MES DE JUNIO NO SE REALIZARON ACCIONES EN RELACION AL PLAN DE CULTURA INSTITUCIONAL					
Justificación meta beneficiarios:									
		<b>Presupuesto</b>		<b>Gasto</b>					
\$		Autorizado	Modificado	Trimestral	Acumulado	% Gasto Trim/Ppto Mod	% Gasto Acum/Ppto Mod		
		344,204.00	687,490.71	202,976.83	202,976.83	29.52	29.52		



**GOBIERNO DEL ESTADO DE CHIHUAHUA**  
**SEGUIMIENTO A METAS Y BENEFICIARIOS DEL PROGRAMA OPERATIVO ANUAL**  
**Segundo Trimestre del 2024**

Ente Público		102 - SECRETARÍA GENERAL DE GOBIERNO							
Programa presupuestario		20007C2 - NORMATIVIDAD JURIDICA							
Definición del Programa		Incluye las acciones en materia jurídica para fines de homogeneidad en la aplicación de criterios, como para el control jurídico en las dependencias y entidades del Estado de Chihuahua.							
Problema que atiende el Programa		108986 - DEPENDENCIAS Y ENTIDADES DEL ESTADO DE CHIHUAHUA CON DEFICIENTE APLICACIÓN DE LA NORMATIVIDAD YA QUE SUS ACTOS NO SE SUJETAN A LAS DISPOSICIONES LEGALES							
C0105	PUBLICACIÓN DE DOCUMENTOS DE CARÁCTER OFICIAL	<b>Meta del Objetivo</b>		<b>Avance de Meta del Objetivo</b>					
		Unidad de Medida	Clasificación de Metas	Valores Reprogramados		Valores Logrados			
				Trimestral	Acumulado al periodo	Trimestral	Acumulado	% Avance Trimestral	% Avance Acumulado
		Publicaciones	A	500.00	1,800.00	823.00	1,825.00	91.44	101.39
		Justificación meta objetivo:							
Justificación meta beneficiarios:									
C0106	ATENCIÓN A SOLICITUDES DEL COMITÉ DEL PATRIMONIO INMOBILIARIO	<b>Meta del Objetivo</b>		<b>Avance de Meta del Objetivo</b>					
		Unidad de Medida	Clasificación de Metas	Valores Reprogramados		Valores Logrados			
				Trimestral	Acumulado al periodo	Trimestral	Acumulado	% Avance Trimestral	% Avance Acumulado
		Solicitudes	A	9.00	16.00	13.00	15.00	144.44	93.75
		Justificación meta objetivo:		EN EL MES DE JUNIO NO ATENDIERON SOLICITUDES POR PARTE DEL COMITÉ DEL PATRIMONIO.					
Justificación meta beneficiarios:									
\$		Presupuesto		Gasto					
		Autorizado	Modificado	Trimestral	Acumulado	% Gasto Trim/Ppto Mod	% Gasto Acum/Ppto Mod		
		2,068,661.29	2,159,841.58	493,611.55	1,043,804.20	22.85	48.33		
\$		Presupuesto		Gasto					
		Autorizado	Modificado	Trimestral	Acumulado	% Gasto Trim/Ppto Mod	% Gasto Acum/Ppto Mod		
		1,500.00	0.00	0.00	0.00	0.00	0.00		



**GOBIERNO DEL ESTADO DE CHIHUAHUA**  
**SEGUIMIENTO A METAS Y BENEFICIARIOS DEL PROGRAMA OPERATIVO ANUAL**  
**Segundo Trimestre del 2024**

Ente Público		102 - SECRETARÍA GENERAL DE GOBIERNO												
Programa presupuestario		20807C2 - NORMATIVIDAD JURIDICA												
Definición del Programa		Incluye las acciones en materia jurídica para fines de homogeneidad en la aplicación de criterios, como para el control jurídico en las dependencias y entidades del Estado de Chihuahua.												
Problema que atiende el Programa		108986 - DEPENDENCIAS Y ENTIDADES DEL ESTADO DE CHIHUAHUA CON DEFICIENTE APLICACIÓN DE LA NORMATIVIDAD YA QUE SUS ACTOS NO SE SUJETAN A LAS DISPOSICIONES LEGALES												
C0107	ATENCIÓN A REQUERIMIENTOS EN MATERIA DE DERECHOS HUMANOS	<b>Meta del Objetivo</b>				<b>Avance de Meta del Objetivo</b>								
		Unidad de Medida	Clasificación de Metas	Valores Reprogramados		Valores Logrados								
				Trimestral	Acumulado al periodo	Trimestral	Acumulado	% Avance Trimestral	% Avance Acumulado					
		Acciones	A	10.00	20.00	29.00	29.00	290.00	145.00					
		Justificación meta objetivo:		INFORMACIÓN CORRESPONDIENTE A LOS MESES DE ENERO A MAYO										
Justificación meta beneficiarios:														
C02	INSTRUMENTOS JURÍDICOS ELABORADOS	<b>Meta del Objetivo</b>				<b>Avance de Meta del Objetivo</b>				<b>Meta de Beneficiarios</b>		<b>Avance de Beneficiarios</b>		
		Unidad de Medida	Clasificación de Metas	Valores Reprogramados		Valores Logrados				Tipo	Valor Reprogramado	Trimestral		Acumulado
				Trimestral	Acumulado al periodo	Trimestral	Acumulado	% Avance Trimestral	% Avance Acumulado			Total	Hombres	Mujeres
		Instrumentos jurídicos	A	126.00	251.00	372.00	515.00	295.24	205.18	Dependencias y entidades	270	34	0	0
Justificación meta objetivo:														
Justificación meta beneficiarios:														
C02	INSTRUMENTOS JURÍDICOS ELABORADOS	<b>Presupuesto</b>				<b>Gasto</b>								
		Autorizado	Modificado	Trimestral	Acumulado	% Gasto Trim/Ppto Mod	% Gasto Acum/Ppto Mod							
		2,926,378.06	2,837,579.76	687,447.36	1,391,119.28	24.23	49.02							



**GOBIERNO DEL ESTADO DE CHIHUAHUA**  
**SEGUIMIENTO A METAS Y BENEFICIARIOS DEL PROGRAMA OPERATIVO ANUAL**  
**Segundo Trimestre del 2024**

Ente Público		102 - SECRETARÍA GENERAL DE GOBIERNO					
Programa presupuestario		20007C2 - NORMATIVIDAD JURIDICA					
Definición del Programa		Incluye las acciones en materia jurídica para fines de homogeneidad en la aplicación de criterios, como para el control jurídico en las dependencias y entidades del Estado de Chihuahua					
Problema que atiende el Programa		108986 - DEPENDENCIAS Y ENTIDADES DEL ESTADO DE CHIHUAHUA CON DEFICIENTE APLICACIÓN DE LA NORMATIVIDAD YA QUE SUS ACTOS NO SE SUJETAN A LAS DISPOSICIONES LEGALES					
C0201	REGULACIÓN DE ANÁLISIS DE PLANTEAMIENTOS	<b>Meta del Objetivo</b>		<b>Avance de Meta del Objetivo</b>			
		Unidad de Medida	Clasificación de Metas	Valores Reprogramados		Valores Logrados	
				Trimestral	Acumulado al periodo	Trimestral	Acumulado
		Análisis	A	75.00	150.00	43.00	95.00
Justificación meta objetivo:							
Justificación meta beneficiarios:							
C0202	FORMULACIÓN DE INSTRUMENTOS QUE REQUIEREN PARTICIPACIÓN DE LA SECRETARÍA GENERAL DE GOBIERNO	<b>Meta del Objetivo</b>		<b>Avance de Meta del Objetivo</b>			
		Unidad de Medida	Clasificación de Metas	Valores Reprogramados		Valores Logrados	
				Trimestral	Acumulado al periodo	Trimestral	Acumulado
		Instrumentos	A	51.00	100.00	329.00	420.00
Justificación meta objetivo:							
Justificación meta beneficiarios:							
	\$	<b>Presupuesto</b>		<b>Gasto</b>			
		Autorizado	Modificado	Trimestral	Acumulado	% Gasto Trim/Ppto Mod	% Gasto Acum/Ppto Mod
		1,000.00	0.00	0.00	0.00	0.00	0.00
	\$	<b>Presupuesto</b>		<b>Gasto</b>			
		Autorizado	Modificado	Trimestral	Acumulado	% Gasto Trim/Ppto Mod	% Gasto Acum/Ppto Mod
		2,925,378.06	2,837,579.76	687,447.36	1,391,119.28	24.23	49.02



**GOBIERNO DEL ESTADO DE CHIHUAHUA**  
**SEGUIMIENTO A METAS Y BENEFICIARIOS DEL PROGRAMA OPERATIVO ANUAL**  
 Segundo Trimestre del 2024

Ente Público		102 - SECRETARÍA GENERAL DE GOBIERNO															
Programa presupuestario		20007C2 - NORMATIVIDAD JURÍDICA															
Definición del Programa		Incluye las acciones en materia jurídica para fines de homogeneidad en la aplicación de criterios, como para el control jurídico en las dependencias y entidades del Estado de Chihuahua.															
Problema que atiende el Programa		108966 - DEPENDENCIAS Y ENTIDADES DEL ESTADO DE CHIHUAHUA CON DEFICIENTE APLICACIÓN DE LA NORMATIVIDAD YA QUE SUS ACTOS NO SE SUJETAN A LAS DISPOSICIONES LEGALES															
C03	ACTOS JURÍDICOS ADMINISTRATIVOS EMITIDOS	<b>Meta del Objetivo</b>		<b>Valores Reprogramados</b>				<b>Avance de Meta del Objetivo</b>				<b>Meta de Beneficiarios</b>		<b>Avance de Beneficiarios</b>			
		Unidad de Medida	Clasificación de Metas	Valores Reprogramados		Valores Logrados				Tipo	Valor Reprogramado	Trimestral			Acumulado		
				Trimestral	Acumulado al periodo	Trimestral	Acumulado	% Avance Trimestral	% Avance Acumulado			Total	Hombres	Mujeres	Cantidad	%	
		Documentos de normatividad	A	7,500.00	15,000.00	5,365.00	10,891.00	71.53	72.61	Dependencias y entidades	900	272	0	0	523	58	
Justificación meta objetivo:																	
Justificación meta beneficiarios:																	
\$		Presupuesto		Gasto													
		Autorizado	Modificado	Trimestral	Acumulado	% Gasto Trim/Ppto Mod	% Gasto Acum/Ppto Mod										
		5,511,570.00	5,795,232.71	1,433,930.26	2,841,156.24	24.74	49.03										
C0301	INSTAURACIÓN DE PROCEDIMIENTOS ADMINISTRATIVOS Y JURÍDICOS	<b>Meta del Objetivo</b>		<b>Valores Reprogramados</b>				<b>Avance de Meta del Objetivo</b>				<b>Meta de Beneficiarios</b>		<b>Avance de Beneficiarios</b>			
		Unidad de Medida	Clasificación de Metas	Valores Reprogramados		Valores Logrados				Tipo	Valor Reprogramado	Trimestral			Acumulado		
				Trimestral	Acumulado al periodo	Trimestral	Acumulado	% Avance Trimestral	% Avance Acumulado			Total	Hombres	Mujeres	Cantidad	%	
		Procedimientos	A	3,000.00	6,000.00	1,890.00	4,392.00	63.00	73.20								
Justificación meta objetivo:																	
Justificación meta beneficiarios:																	
\$		Presupuesto		Gasto													
		Autorizado	Modificado	Trimestral	Acumulado	% Gasto Trim/Ppto Mod	% Gasto Acum/Ppto Mod										
		5,116,967.29	5,187,441.14	1,339,605.85	2,623,982.53	25.82	50.58										



**GOBIERNO DEL ESTADO DE CHIHUAHUA**  
**SEGUIMIENTO A METAS Y BENEFICIARIOS DEL PROGRAMA OPERATIVO ANUAL**  
**Segundo Trimestre del 2024**

Ente Público		102 - SECRETARÍA GENERAL DE GOBIERNO							
Programa presupuestario		20007C2 - NORMATIVIDAD JURIDICA							
Definición del Programa		Incluye las acciones en materia jurídica para fines de homogeneidad en la aplicación de criterios, como para el control jurídico en las dependencias y entidades del Estado de Chihuahua.							
Problema que atiende el Programa		108986 - DEPENDENCIAS Y ENTIDADES DEL ESTADO DE CHIHUAHUA CON DEFICIENTE APLICACIÓN DE LA NORMATIVIDAD YA QUE SUS ACTOS NO SE SUJETAN A LAS DISPOSICIONES LEGALES							
C0302	ELABORACIÓN DE LEGALIZACIONES Y APOSTILLAS DE DOCUMENTOS OFICIALES	Meta del Objetivo		Avance de Meta del Objetivo					
		Unidad de Medida	Clasificación de Metas	Valores Reprogramados		Valores Logrados			
				Trimestral	Acumulado al periodo	Trimestral	Acumulado	% Avance Trimestral	% Avance Acumulado
		Apostillas-legalización	A	5,505.00	11,010.00	3,475.00	6,499.00	63.12	59.03
		Justificación meta objetivo:							
Justificación meta beneficiarios:									
\$		Presupuesto		Gasto					
		Autorizado	Modificado	Trimestral	Acumulado	% Gasto Trim/Ppto Mod	% Gasto Acum/Ppto Mod		
		394,602.71	607,791.57	94,324.41	217,173.71	15.52	35.73		
Observaciones Generales del Programa Presupuestario en el Periodo									

Responsable del Programa

Dr. Sahara Gabriela Cárdenas Fernández  
 Subsecretaría de Normatividad y Asuntos Jurídicos



**GOBIERNO DEL ESTADO DE CHIHUAHUA**  
**SEGUIMIENTO A METAS Y BENEFICIARIOS DEL PROGRAMA OPERATIVO ANUAL**  
**Segundo Trimestre del 2024**

<b>Ente Público</b>	<b>102 - SECRETARÍA GENERAL DE GOBIERNO</b>
<b>Programa presupuestario</b>	<b>2P023L1 - DEFINICIÓN DE POLÍTICAS PÚBLICAS</b>
<b>Definición del Programa</b>	Analizar y diseñar políticas públicas de los órganos de la administración del gobierno del Estado de Chihuahua para reforzar los servicios que se otorgan en el beneficio de la ciudadanía.
<b>Problema que atiende el Programa</b>	108977 - CIUDADANOS DEL ESTADO DE CHIHUAHUA EN SITUACIÓN DE INGOBERNABILIDAD ANTE EL INSUFICIENTE FORTALECIMIENTO EN LAS INSTITUCIONES

POBLACIONES						
Tipo	Descripción	Unidad de Medida	Población	Total	Mujeres	Hombres
REFERENCIA	CIUDADANOS DEL ESTADO DE CHIHUAHUA	Ciudadanos		3,741,869	1,888,047	1,853,822
NO AFECTADA	CIUDADANOS DEL ESTADO DE CHIHUAHUA QUE NO SE ENCUENTRA AFECTADA POR EL PROBLEMA	Ciudadanos		0	0	0
POTENCIAL (AFECTADA)	CIUDADANOS DEL ESTADO DE CHIHUAHUA EN SITUACIÓN DE INGOBERNABILIDAD	Ciudadanos		3,741,869	1,888,047	1,853,822
OBJETIVO	CIUDADANOS DEL ESTADO DE CHIHUAHUA EN SITUACIÓN DE INGOBERNABILIDAD	Ciudadanía del Estado de Chihuahua		3,741,869	1,888,047	1,853,822
POSTERGADA	CIUDADANOS DEL ESTADO DE CHIHUAHUA QUE NO ESTÁ EN CONDICIONES DE ATENDER	Ciudadanos		0	0	0
ATENDIDA	CIUDADANOS DEL ESTADO DE CHIHUAHUA EN SITUACIÓN DE INGOBERNABILIDAD	Ciudadanía del Estado de Chihuahua		1,870,902	943,992	926,910

**ALINEACIÓN A INSTRUMENTOS DE PLANEACIÓN ESTRATÉGICA**

<b>Eje Rector - Tema - Tema Transversal</b>	<b>E501T1 - BUEN GOBIERNO, CERCAÑO Y CON INSTITUCIONES SÓLIDAS - MEJORA REGULATORIA Y MODERNIZACIÓN ADMINISTRATIVA - PARTICIPACIÓN CIUDADANA</b>
	<b>Objetivos de Desarrollo Sostenible</b>
OBJETIVO	OD16 - Promover sociedades pacíficas e inclusivas para el desarrollo sostenible, facilitar el acceso a la justicia para todos y crear instituciones eficaces, responsables e inclusivas a todos los niveles
	<b>Plan Nacional de Desarrollo</b>
TEMA	E105 - Hacia una democracia participativa
	<b>Plan Estatal de Desarrollo 2022-2027</b>
OBJETIVO	E50101001 - Impulsar la mejora regulatoria para la simplificación de trámites gubernamentales que permita una respuesta ágil, eficaz y oportuna a la ciudadanía.
	<b>Programas de Mediano Plazo 2022-2027</b>
OBJETIVO	PS02000004 - Apoyar a las dependencias de la Administración Pública Estatal con las gestiones y relaciones interinstitucionales entre los tres niveles de gobierno y con el sector social y privado, para desahogar las instrucciones y los asuntos encomendados.

PRESUPUESTO DEL PROGRAMA						
SEGUNDO TRIMESTRE			Acumulado			
Autorizado	Gasto		Autorizado	Modificado	Gasto	% de gasto / modificado
136,138,575.23	17,294,165.98		136,138,575.23	116,640,431.42	28,758,997.03	24.66

METAS DEL PROGRAMA				
Metas programadas en el periodo				Total de metas programadas en el año
Metas con avance	Promedio de avance de las metas	Metas sin avance	Metas sin avance - Con Justificación	Promedio de avance de las metas acumulado
9	89.08	0	0	87.19



**GOBIERNO DEL ESTADO DE CHIHUAHUA**  
**SEGUIMIENTO A METAS Y BENEFICIARIOS DEL PROGRAMA OPERATIVO ANUAL**  
**Segundo Trimestre del 2024**

<b>Ente Público</b>	<b>102 - SECRETARÍA GENERAL DE GOBIERNO</b>
<b>Programa presupuestario</b>	<b>2P023L1 - DEFINICION DE POLITICAS PUBLICAS</b>
<b>Definición del Programa</b>	Analizar y diseñar políticas públicas de los órganos de la administración del gobierno del Estado de Chihuahua para reforzar los servicios que se otorgan en el beneficio de la ciudadanía.
<b>Problema que atiende el Programa</b>	106977 - CIUDADANOS DEL ESTADO DE CHIHUAHUA EN SITUACION DE INGOBERNABILIDAD ANTE EL INSUFICIENTE FORTALECIMIENTO EN LAS INSTITUCIONES

		FUENTES DE FINANCIAMIENTO						
Clave	Descripción	Origen	Interrelaciones	Porcentaje	Autorizado	Modificado	Gasto	Variación
1110199	RECURSOS DEL ESTADO	RECURSOS FISCALES	2P023L1 - DEFINICION DE POLITICAS PUBLICAS	61.39%	83,571,514.00	67,340,816.60	7,832,921.96	59,507,894.64
1521699	FONDO GENERAL DE PARTICIPACIONES	RECURSOS FEDERALES	2P023L1 - DEFINICION DE POLITICAS PUBLICAS	38.61%	52,567,061.23	49,299,614.82	9,461,244.02	39,838,370.80
<b>Total de presupuesto</b>				<b>100.00%</b>	<b>136,138,575.23</b>	<b>116,640,431.42</b>	<b>17,294,165.98</b>	<b>99,346,265.44</b>



**GOBIERNO DEL ESTADO DE CHIHUAHUA**  
**SEGUIMIENTO A METAS Y BENEFICIARIOS DEL PROGRAMA OPERATIVO ANUAL**  
**Segundo Trimestre del 2024**

Ente Público		102 - SECRETARÍA GENERAL DE GOBIERNO															
Programa presupuestario		32823.1 - DEFINICIÓN DE POLÍTICAS PÚBLICAS															
Definición del Programa		Analizar y diseñar políticas públicas de los órganos de la administración del gobierno del Estado de Chihuahua para reforzar los servicios que se otorgan en el beneficio de la ciudadanía.															
Problema que atiende el Programa		108977 - CIUDADANOS DEL ESTADO DE CHIHUAHUA EN SITUACIÓN DE INGOBERNABILIDAD ANTE EL INSUFICIENTE FORTALECIMIENTO EN LAS INSTITUCIONES															
Referencia	Resumen Narrativo	Meta del Objetivo		Avance de Meta del Objetivo				Meta de Beneficiarios		Avance de Beneficiarios							
		Unidad de Medida	Clasificación de Metas	Valores Reprogramados		Valores Logrados		Tipo	Valor Reprogramado	Trimestral		Acumulado					
				Trimestral	Acumulado al periodo	Trimestral	Acumulado	% Avance Trimestral	% Avance Acumulado			Total	Hombres	Mujeres	Cantidad	%	
Propósito	Los ciudadanos del Estado de Chihuahua se encuentran en situación de gobernabilidad ante el fortalecimiento de las instituciones	Instituciones	A	450.00	900.00	342.00	669.00	76.00	74.33	Ciudadanos	3,741,869	935,436	463,455	471,981	1,870,902	50	
		Justificación meta objetivo:															
		Justificación meta beneficiarios:															
		\$		Presupuesto		Gasto											
				Autorizado	Modificado	Trimestral	Acumulado	% Gasto Trim/Ppto Mod	% Gasto Acum/Ppto Mod								
				136,138,575.23	116,640,431.42	17,294,165.98	28,758,997.03	14.83	24.66								
C01	REUNIONES EN ATENCIÓN DE LA POLÍTICA INTERNA DEL ESTADO Y LAS RELACIONES ENTRE PODERES Y NIVELES DE GOBIERNO REALIZADAS	Meta del Objetivo		Avance de Meta del Objetivo				Meta de Beneficiarios		Avance de Beneficiarios							
		Unidad de Medida	Clasificación de Metas	Valores Reprogramados		Valores Logrados		Tipo	Valor Reprogramado	Trimestral		Acumulado					
				Trimestral	Acumulado al periodo	Trimestral	Acumulado	% Avance Trimestral	% Avance Acumulado			Total	Hombres	Mujeres	Cantidad	%	
		Reuniones	A	576.00	1,152.00	481.00	959.00	83.51	83.25	Ciudadanos	3,741,869	935,436	463,455	471,981	1,870,902	50	
Justificación meta objetivo:																	
Justificación meta beneficiarios:																	
		\$		Presupuesto		Gasto											
				Autorizado	Modificado	Trimestral	Acumulado	% Gasto Trim/Ppto Mod	% Gasto Acum/Ppto Mod								
				96,139,106.19	75,955,806.60	7,548,791.84	11,966,794.25	9.94	15.75								



**GOBIERNO DEL ESTADO DE CHIHUAHUA**  
**SEGUIMIENTO A METAS Y BENEFICIARIOS DEL PROGRAMA OPERATIVO ANUAL**  
**Segundo Trimestre del 2024**

Ente Público	<b>102 - SECRETARÍA GENERAL DE GOBIERNO</b>
Programa presupuestario	<b>2P023.1 - DEFINICIÓN DE POLÍTICAS PÚBLICAS</b>
Definición del Programa	Analizar y diseñar políticas públicas de los órganos de la administración del gobierno del Estado de Chihuahua para reforzar los servicios que se otorgan en el beneficio de la ciudadanía.
Problema que atiende el Programa	108977 - CIUDADANOS DEL ESTADO DE CHIHUAHUA EN SITUACIÓN DE INGOBERNABILIDAD ANTE EL INSUFICIENTE FORTALECIMIENTO EN LAS INSTITUCIONES

Código	Descripción	Meta del Objetivo		Avance de Meta del Objetivo					
		Unidad de Medida	Clasificación de Metas	Valores Reprogramados		Valores Logrados			
				Trimestral	Acumulado al periodo	Trimestral	Acumulado	% Avance Trimestral	% Avance Acumulado
		Asuntos	A	564.00	1,128.00	435.00	871.00	77.13	77.22
		Justificación meta objetivo:							
		Justificación meta beneficiarios:							
		\$		Presupuesto		Gasto		% Gasto Trim/Ppto Mod	% Gasto Acum/Ppto Mod
				Autorizado	Modificado	Trimestral	Acumulado		
				96,002,606.19	75,898,355.89	7,545,479.73	11,903,482.14		
Código	Descripción	Meta del Objetivo		Avance de Meta del Objetivo					
		Unidad de Medida	Clasificación de Metas	Valores Reprogramados		Valores Logrados			
				Trimestral	Acumulado al periodo	Trimestral	Acumulado	% Avance Trimestral	% Avance Acumulado
C0102	CUMPLIMIENTO DE ACCIONES DE SEGUIMIENTO Y MONITOREO DE LAS MESAS DEL GRUPO DE COORDINACIÓN PARA LA CONTRUCCIÓN DE LA PAZ	Acciones	A	33.00	66.00	37.00	64.00	112.12	96.97
		Justificación meta objetivo:							
		Justificación meta beneficiarios:							
		\$		Presupuesto		Gasto		% Gasto Trim/Ppto Mod	% Gasto Acum/Ppto Mod
				Autorizado	Modificado	Trimestral	Acumulado		
				136,500.00	57,450.71	3,312.11	3,312.11		



**GOBIERNO DEL ESTADO DE CHIHUAHUA**  
**SEGUIMIENTO A METAS Y BENEFICIARIOS DEL PROGRAMA OPERATIVO ANUAL**  
**Segundo Trimestre del 2024**

Ente Público	<b>102 - SECRETARÍA GENERAL DE GOBIERNO</b>
Programa presupuestario	<b>2P023L1 - DEFINICIÓN DE POLÍTICAS PÚBLICAS</b>
Definición del Programa	Analizar y diseñar políticas públicas de los órganos de la administración del gobierno del Estado de Chihuahua para reforzar los servicios que se otorgan en el beneficio de la ciudadanía.
Problema que atiende el Programa	108977 - CIUDADANOS DEL ESTADO DE CHIHUAHUA EN SITUACIÓN DE INGOBERNABILIDAD ANTE EL INSUFICIENTE FORTALECIMIENTO EN LAS INSTITUCIONES

Unidad de Medida	Clasificación de Metas	Valores Reprogramados		Valores Logrados				Tipo	Valor Reprogramado	Avance de Beneficiarios					
		Trimestral	Acumulado al periodo	Trimestral	Acumulado	% Avance Trimestral	% Avance Acumulado			Trimestral		Acumulado			
										Total	Hombres		Mujeres	Cantidad	%
Supervisión	A	51.00	102.00	51.00	102.00	100.00	100.00	Programas presupuestarios	204	51	0	0	102	50	
Justificación meta objetivo:															
Justificación meta beneficiarios:															
\$		Presupuesto		Gasto											
		Autorizado	Modificado	Trimestral	Acumulado	% Gasto Trim/Ppto Mod	% Gasto Acum/Ppto Mod								
		36,883,876.34	37,492,964.34	8,826,546.45	15,187,983.45	23.54	40.51								

Unidad de Medida	Clasificación de Metas	Valores Reprogramados		Valores Logrados				Tipo	Valor Reprogramado	Avance de Beneficiarios					
		Trimestral	Acumulado al periodo	Trimestral	Acumulado	% Avance Trimestral	% Avance Acumulado			Trimestral		Acumulado			
										Total	Hombres		Mujeres	Cantidad	%
Supervisión	A	51.00	102.00	51.00	102.00	100.00	100.00	Programas presupuestarios	204	51	0	0	102	50	
Justificación meta objetivo:															
Justificación meta beneficiarios:															
\$		Presupuesto		Gasto											
		Autorizado	Modificado	Trimestral	Acumulado	% Gasto Trim/Ppto Mod	% Gasto Acum/Ppto Mod								
		36,883,876.34	37,492,964.34	8,826,546.45	15,187,983.45	23.54	40.51								



**GOBIERNO DEL ESTADO DE CHIHUAHUA**  
**SEGUIMIENTO A METAS Y BENEFICIARIOS DEL PROGRAMA OPERATIVO ANUAL**  
**Segundo Trimestre del 2024**

Ente Público		102 - SECRETARÍA GENERAL DE GOBIERNO														
Programa presupuestario		2P023L1 - DEFINICIÓN DE POLÍTICAS PÚBLICAS														
Definición del Programa		Analizar y diseñar políticas públicas de los órganos de la administración del gobierno del Estado de Chihuahua para reforzar los servicios que se otorgan en el beneficio de la ciudadanía.														
Problema que atiende el Programa		108977 - CIUDADANOS DEL ESTADO DE CHIHUAHUA EN SITUACIÓN DE INGOBERNABILIDAD ANTE EL INSUFICIENTE FORTALECIMIENTO EN LAS INSTITUCIONES														
C03	DEPENDENCIAS Y ENTIDADES DE GOBIERNO DEL ESTADO COORDINADAS	Meta del Objetivo				Avance de Meta del Objetivo				Meta de Beneficiarios		Avance de Beneficiarios				
		Unidad de Medida	Clasificación de Metas	Valores Reprogramados		Valores Logrados				Tipo	Valor Reprogramado	Trimestral			Acumulado	
				Trimestral	Acumulado al periodo	Trimestral	Acumulado	% Avance Trimestral	% Avance Acumulado			Total	Hombres	Mujeres	Cantidad	%
Reuniones	A	114.00	226.00	100.00	198.00	87.72	87.61	Organismos	40	11	0	0	14	35		
Justificación meta objetivo:																
Justificación meta beneficiarios:																
C0301	ORGANIZACIÓN DE REUNIONES	Meta del Objetivo				Avance de Meta del Objetivo				Meta de Beneficiarios		Avance de Beneficiarios				
		Unidad de Medida	Clasificación de Metas	Valores Reprogramados		Valores Logrados				Tipo	Valor Reprogramado	Trimestral			Acumulado	
				Trimestral	Acumulado al periodo	Trimestral	Acumulado	% Avance Trimestral	% Avance Acumulado			Total	Hombres	Mujeres	Cantidad	%
Reuniones	A	119.00	236.00	90.00	188.00	75.63	79.66									
Justificación meta objetivo:																
Justificación meta beneficiarios:																
	\$	Presupuesto		Gasto				Meta de Beneficiarios		Avance de Beneficiarios						
		Autorizado	Modificado	Trimestral	Acumulado	% Gasto Trím/Ppto Mod	% Gasto Acum/Ppto Mod	Total	Hombres	Mujeres	Cantidad	%				
		3,115,592.70	3,191,660.48	918,827.69	1,604,219.33	28.79	50.26									
	\$	Presupuesto		Gasto				Meta de Beneficiarios		Avance de Beneficiarios						
		Autorizado	Modificado	Trimestral	Acumulado	% Gasto Trím/Ppto Mod	% Gasto Acum/Ppto Mod	Total	Hombres	Mujeres	Cantidad	%				
		3,074,592.70	3,184,381.48	911,548.69	1,596,940.33	28.63	50.15									



**GOBIERNO DEL ESTADO DE CHIHUAHUA**  
**SEGUIMIENTO A METAS Y BENEFICIARIOS DEL PROGRAMA OPERATIVO ANUAL**  
**Segundo Trimestre del 2024**

Ente Público	<b>102 - SECRETARIA GENERAL DE GOBIERNO</b>
Programa presupuestario	<b>2P023L1 - DEFINICION DE POLITICAS PUBLICAS</b>
Definición del Programa	Analizar y diseñar políticas públicas de los órganos de la administración del gobierno del Estado de Chihuahua para reforzar los servicios que se otorgan en el beneficio de la ciudadanía.
Problema que atiende el Programa	106977 - CIUDADANOS DEL ESTADO DE CHIHUAHUA EN SITUACION DE INGOBERNABILIDAD ANTE EL INSUFICIENTE FORTALECIMIENTO EN LAS INSTITUCIONES

C0302	ELABORACION DE MESAS DE TRABAJO	Meta del Objetivo		Avance de Meta del Objetivo						
		Unidad de Medida	Clasificación de Metas	Valores Reprogramados		Valores Logrados				
				Trimestral	Acumulado al periodo	Trimestral	Acumulado	% Avance Trimestral	% Avance Acumulado	
		Mesas de trabajo	A	15.00	28.00	15.00	24.00	100.00	85.71	
		Justificación meta objetivo:								
		Justificación meta beneficiarios:								
		\$	Presupuesto		Gasto					
			Autorizado	Modificado	Trimestral	Acumulado	% Gasto Trim/Ppto Mod	% Gasto Acum/Ppto Mod		
			41,000.00	7,279.00	7,279.00	7,279.00	100.00	100.00		



GOBIERNO DEL ESTADO DE CHIHUAHUA  
SEGUIMIENTO A METAS Y BENEFICIARIOS DEL PROGRAMA OPERATIVO ANUAL  
Segundo Trimestre del 2024

Ente Público	102 - SECRETARÍA GENERAL DE GOBIERNO
Programa presupuestario	2022L1 - DEFINICIÓN DE POLÍTICAS PÚBLICAS
Definición del Programa	Analizar y diseñar políticas públicas de los órganos de la administración del gobierno del Estado de Chihuahua para reforzar los servicios que se otorgan en el beneficio de la ciudadanía.
Problema que atiende el Programa	108977 - CIUDADANOS DEL ESTADO DE CHIHUAHUA EN SITUACIÓN DE INGOBERNABILIDAD ANTE EL INSUFICIENTE FORTALECIMIENTO EN LAS INSTITUCIONES
Observaciones Generales del Programa Presupuestario en el Periodo	

Responsable del Programa

Lic. Armando Antonio Polguin Córdova  
Coordinador

Lic. Oscar González Luna  
Subsecretario

C.P. Guadalupe Muñoz Carreón  
Subsecretaria

*Emilia*



**GOBIERNO DEL ESTADO DE CHIHUAHUA**  
**SEGUIMIENTO A METAS Y BENEFICIARIOS DEL PROGRAMA OPERATIVO ANUAL**  
**Segundo Trimestre del 2024**

<b>Ente Público</b>	<b>102 - SECRETARÍA GENERAL DE GOBIERNO</b>
<b>Programa presupuestario</b>	<b>29039L1 - VINCULACIÓN CON DEPENDENCIAS, ORGANISMOS, INSTITUCIONES, MUNICIPIOS, ESTADOS Y CON LA COMUNIDAD</b>
<b>Definición del Programa</b>	Abarca las acciones de vinculación de la actividad política entre los diferentes niveles de gobierno, las organizaciones políticas y los diferentes sectores de la sociedad para asegurar a la población del Estado de Chihuahua, con inconformidades de tipo político, social y económico de ejercicio de sus derechos. Incluye las actividades orientadas hacia el fomento, promoción, coordinación y fortalecimiento interinstitucional. También comprende las acciones de representación del estado con actos oficiales, así como las tareas de asesorías y apoyo técnico que llevan a cabo las áreas administrativas que colaboran a través del Despacho Ejecutivo.
<b>Problema que atiende el Programa</b>	108992 - Los ciudadanos del Estado de Chihuahua presentan inconformidades de tipo político, social y económico.

POBLACIONES						
Tipo	Descripción	Unidad de Medida	Población	Total	Mujeres	Hombres
REFERENCIA	Población del Estado de Chihuahua	Población del Estado de Chihuahua		3,741,869	1,889,644	1,852,225
NO AFECTADA	Población del Estado de Chihuahua	Población del Estado de Chihuahua		3,740,869	1,889,139	1,851,730
POTENCIAL (AFECTADA)	Población del Estado de Chihuahua inconforme	Población del Estado de Chihuahua		1,000	495	505
OBJETIVO	Población del Estado de Chihuahua inconforme	Población del Estado de Chihuahua		1,000	495	505
POSTERGADA	Población del Estado de Chihuahua que el programa no está en condiciones de entender	Población del Estado de Chihuahua		0	0	0
ATENDIDA	Población del Estado de Chihuahua inconforme	Población del Estado de Chihuahua		199	99	100

Eje Rector - Tema - Tema Transversal		5902T4 - BUEN GOBIERNO, CERCANO Y CON INSTITUCIONES SOLIDAS - BUEN GOBIERNO, TRANSPARENCIA Y PARTICIPACION CIUDADANA - RESPETO DE LOS DERECHOS HUMANOS	
<b>Objetivos de Desarrollo Sostenible</b>			
OBJETIVO	OD16 - Promover sociedades pacíficas e inclusivas para el desarrollo sostenible, facilitar el acceso a la justicia para todos y crear instituciones eficaces, responsables e inclusivas a todos los niveles		
<b>Plan Nacional de Desarrollo</b>			
TEMA	E105 - Hacia una democracia participativa		
<b>Plan Estatal de Desarrollo 2022-2027</b>			
OBJETIVO	E50101001 - Impulsar la mejora regulatoria para la simplificación de trámites gubernamentales que permita una respuesta ágil, eficaz y oportuna a la ciudadanía.		
<b>Programas de Mediano Plazo 2022 -2027</b>			
OBJETIVO	PS14010001 - Fortalecer la prestación del servicio público de las dependencias y entidades a través del diseño e implementación de mecanismos de profesionalización y fortalecimiento de una cultura institucional, ética y de integridad.		

PRESUPUESTO DEL PROGRAMA					
SEGUNDO TRIMESTRE			Acumulado		
Autorizado	Gasto		Autorizado	Modificado	Gasto
6,435,834.96	1,598,779.03		6,435,834.96	6,592,058.53	2,972,384.37
					% de gasto / modificado 45.09

METAS DEL PROGRAMA				
Metas programadas en el periodo				Total de metas programadas en el año
		14		7
Metas con avance	Promedio de avance de las metas	Metas sin avance	Metas sin avance - Con Justificación	Promedio de avance de las metas acumulado
7	80.63	0	0	103.68



**GOBIERNO DEL ESTADO DE CHIHUAHUA**  
**SEGUIMIENTO A METAS Y BENEFICIARIOS DEL PROGRAMA OPERATIVO ANUAL**  
**Segundo Trimestre del 2024**

<b>Ente Público</b>	<b>102 - SECRETARÍA GENERAL DE GOBIERNO</b>
<b>Programa presupuestario</b>	<b>2P039L1 - VINCULACION CON DEPENDENCIAS, ORGANISMOS, INSTITUCIONES, MUNICIPIOS, ESTADOS Y CON LA COMUNIDAD</b>
<b>Definición del Programa</b>	Abarca las acciones de vinculación de la actividad política entre los diferentes niveles de gobierno, las organizaciones políticas y los diferentes sectores de la sociedad para asegurar a la población del Estado de Chihuahua, con inconformidades de tipo político, social y económico el ejercicio de sus derechos. Incluye las actividades orientadas hacia el fomento, promoción, coordinación y fortalecimiento interinstitucional. También comprende las acciones de representación del estado con actos oficiales, así como las tareas de asesorías y apoyo técnico que llevan a cabo las áreas administrativas que colaboran a través del Despacho Ejecutivo.
<b>Problema que atiende el Programa</b>	108992 - Los ciudadanos del Estado de Chihuahua presentan inconformidades de tipo político, social y económico.

FUENTES DE FINANCIAMIENTO									
Clave	Descripción	Origen	Interrelaciones	Porcentaje	Autorizado	Modificado	Gasto	Variación	
1110199	RECURSOS DEL ESTADO	RECURSOS FISCALES	2P039L1 - VINCULACION CON DEPENDENCIAS, ORGANISMOS, INSTITUCIONES, MUNICIPIOS, ESTADOS Y CON LA COMUNIDAD	13.47%	866,701.00	851,669.11	209,179.54	642,489.57	
1521699	FONDO GENERAL DE PARTICIPACIONES	RECURSOS FEDERALES	2P039L1 - VINCULACION CON DEPENDENCIAS, ORGANISMOS, INSTITUCIONES, MUNICIPIOS, ESTADOS Y CON LA COMUNIDAD	86.53%	5,569,133.96	5,740,389.42	1,369,599.49	4,350,789.93	
<b>Total de presupuesto</b>				<b>100.00%</b>	<b>6,435,834.96</b>	<b>6,592,058.53</b>	<b>1,598,779.03</b>	<b>4,993,279.50</b>	



**GOBIERNO DEL ESTADO DE CHIHUAHUA**  
**SEGUIMIENTO A METAS Y BENEFICIARIOS DEL PROGRAMA OPERATIVO ANUAL**  
**Segundo Trimestre del 2024**

Ente Público	<b>102 - SECRETARÍA GENERAL DE GOBIERNO</b>
Programa presupuestario	<b>2P038L1 - VINCULACION CON DEPENDENCIAS, ORGANISMOS, INSTITUCIONES, MUNICIPIOS, ESTADOS Y CON LA COMUNIDAD</b>
Definición del Programa	Abarca las acciones de vinculación de la actividad política entre los diferentes niveles de gobierno, las organizaciones políticas y los diferentes sectores de la sociedad para asegurar a la población del Estado de Chihuahua, con infortunios de tipo político, social y económico de ejercicio de sus derechos. Incluye las actividades orientadas hacia el fomento, promoción, coordinación y fortalecimiento interinstitucional. También comprende las acciones de representación del estado con actos oficiales, así como las tareas de asesorías y apoyo técnico que llevan a cabo las áreas administrativas que colaboran a través del Despacho Ejecutivo.
Problema que atiende el Programa	106992 - Los ciudadanos del Estado de Chihuahua presentan inconformidades de tipo político, social y económico.

Referencia	Resumen Narrativo	Meta del Objetivo		Avance de Meta del Objetivo				Meta de Beneficiarios		Avance de Beneficiarios							
		Unidad de Medida	Clasificación de Metas	Valores Reprogramados		Valores Logrados		Tipo	Valor Reprogramado	Trimestral		Acumulado					
				Trimestral	Acumulado al periodo	Trimestral	Acumulado			% Avance Trimestral	% Avance Acumulado	Total	Hombres	Mujeres	Cantidad	%	
Propósito	La población del Estado de Chihuahua está conforme con la canalización hacia las autoridades competentes	Conflictos	A	0.00	0.00	103.00	199.00	0.00	0.00	Población del Estado de Chihuahua	200	103	52	51	199	100	
		Justificación meta objetivo:		EN ESTE MES SE CANALIZARON 32 CONFLICTOS.													
		Justificación meta beneficiarios:		EN ESTE MES SE CANALIZARON 32 CONFLICTOS.													
		\$		Presupuesto		Gasto											
		Autorizado	Modificado	Trimestral	Acumulado	% Gasto Trim/Ppto Mod	% Gasto Acum/Ppto Mod										
		6,435,834.96	6,592,058.53	1,598,779.03	2,972,384.37	24.25	45.09										
C01	Vinculación gestionada hacia las autoridades correspondientes.	Meta del Objetivo		Avance de Meta del Objetivo				Meta de Beneficiarios		Avance de Beneficiarios							
		Unidad de Medida	Clasificación de Metas	Valores Reprogramados		Valores Logrados		Tipo	Valor Reprogramado	Trimestral		Acumulado					
				Trimestral	Acumulado al periodo	Trimestral	Acumulado			% Avance Trimestral	% Avance Acumulado	Total	Hombres	Mujeres	Cantidad	%	
		Vinculaciones	A	225.00	450.00	220.00	434.00	97.78	96.44	Población del Estado de Chihuahua	200	220	110	110	434	217	
Justificación meta objetivo:		EN ESTE MES SE GESTIONARON 70 VINCULACIONES.															
Justificación meta beneficiarios:		EN ESTE MES SE BENEFICIARON 70 CIUDADANOS.															
\$		Presupuesto		Gasto													
		Autorizado	Modificado	Trimestral	Acumulado	% Gasto Trim/Ppto Mod	% Gasto Acum/Ppto Mod										
		4,237,807.00	4,287,249.18	1,157,607.39	2,130,264.07	27.00	49.69										



**GOBIERNO DEL ESTADO DE CHIHUAHUA**  
**SEGUIMIENTO A METAS Y BENEFICIARIOS DEL PROGRAMA OPERATIVO ANUAL**  
**Segundo Trimestre del 2024**

Ente Público		<b>102 - SECRETARÍA GENERAL DE GOBIERNO</b>								
Programa presupuestario		<b>ZP03L1 - VINCULACION CON DEPENDENCIAS, ORGANISMOS, INSTITUCIONES, MUNICIPIOS, ESTADOS Y CON LA COMUNIDAD</b>								
Definición del Programa		Abarca las acciones de vinculación de la actividad política entre los diferentes niveles de gobierno, las organizaciones políticas y los diferentes sectores de la sociedad para asegurar a la población del Estado de Chihuahua, con inconformidades de tipo político, social y económico de ejercicio de sus derechos. Incluye las actividades orientadas hacia el fomento, promoción, coordinación y fortalecimiento interinstitucional. También comprende las acciones de representación del estado con actos oficiales, así como las tareas de asesorías y apoyo técnico que llevan a cabo las áreas administrativas que colaboran a través del Despacho Ejecutivo.								
Problema que atiende el Programa		108952 - Los ciudadanos del Estado de Chihuahua presentan inconformidades de tipo político, social y económico.								
C0101	Atención de personas con inconformidades y conflictos de tipo político, social y económico.	<b>Meta del Objetivo</b>		<b>Avance de Meta del Objetivo</b>						
		Unidad de Medida	Clasificación de Metas	Valores Reprogramados		Valores Logrados				
				Trimestral	Acumulado al periodo	Trimestral	Acumulado	% Avance Trimestral	% Avance Acumulado	
		Atenciones		A	150.00	300.00	220.00	434.00	146.67	144.67
		Justificación meta objetivo:		EN ESTE MES SE BRINDARON 70 ATENCIONES.						
		Justificación meta beneficiarios:								
C0102	Elaboración de registros de solicitudes de atención	<b>Meta del Objetivo</b>		<b>Avance de Meta del Objetivo</b>						
		Unidad de Medida	Clasificación de Metas	Valores Reprogramados		Valores Logrados				
				Trimestral	Acumulado al periodo	Trimestral	Acumulado	% Avance Trimestral	% Avance Acumulado	
		Solicitudes		A	150.00	300.00	220.00	434.00	146.67	144.67
		Justificación meta objetivo:		EN ESTE MES SE RECIBIERON 70 SOLICITUDES DE ATENCIÓN.						
		Justificación meta beneficiarios:								
\$		Presupuesto		Gasto						
		Autorizado	Modificado	Trimestral	Acumulado	% Gasto Trim/Ppto Mod	% Gasto Acum/Ppto Mod			
		4,044,307.00	4,093,749.18	1,024,866.47	1,997,525.15	25.03	48.79			



**GOBIERNO DEL ESTADO DE CHIHUAHUA**  
**SEGUIMIENTO A METAS Y BENEFICIARIOS DEL PROGRAMA OPERATIVO ANUAL**  
**Segundo Trimestre del 2024**

Ente Público	<b>102 - SECRETARÍA GENERAL DE GOBIERNO</b>
Programa presupuestario	<b>2P039L1 - VINCULACION CON DEPENDENCIAS, ORGANISMOS, INSTITUCIONES, MUNICIPIOS, ESTADOS Y CON LA COMUNIDAD</b>
Definición del Programa	Abarca las acciones de vinculación de la actividad política entre los diferentes niveles de gobierno, las organizaciones políticas y los diferentes sectores de la sociedad para asegurar a la población del Estado de Chihuahua, con inconformidades de tipo político, social y económico de ejercicio de sus derechos. Incluye las actividades orientadas hacia el fomento, promoción, coordinación y fortalecimiento interinstitucional. También comprende las acciones de representación del estado con actos oficiales, así como las tareas de asesorías y apoyo técnico que llevan a cabo las áreas administrativas que colaboran a través del Despacho Ejecutivo.
Problema que atiende el Programa	108992 - Los ciudadanos del Estado de Chihuahua presentan inconformidades de tipo político, social y económico.

C02	Alianzas con organizaciones públicas, privadas y sociales del Estado de Chihuahua y del país generadas.	Meta del Objeto		Avance de Meta del Objeto				Meta de Beneficiarios		Avance de Beneficiarios						
		Unidad de Medida	Clasificación de Metas	Valores Reprogramados		Valores Logrados			Tipo	Valor Reprogramado	Trimestral		Acumulado			
				Trimestral	Acumulado al periodo	Trimestral	Acumulado	% Avance Trimestral			% Avance Acumulado	Total	Hombres	Mujeres	Cantidad	%
		Alianza	A	105.00	210.00	120.00	238.00	114.29	113.33	Población del Estado de Chihuahua	420	120	60	60	238	57
		Justificación meta objetivo:		EN ESTE MES SE GENERARON 38 ALIANZAS.												
		Justificación meta beneficiarios:		EN ESTE MES SE GENERARON 38 ALIANZAS.												
		\$		Presupuesto		Gasto										
			Autorizado	Modificado	Trimestral	Acumulado	% Gasto Trim/Ppto Mod	% Gasto Acum/Ppto Mod								
			2,198,027.96	2,304,809.35	441,171.64	842,120.30	19.14	36.54								
				Meta del Objeto		Avance de Meta del Objeto										
		Unidad de Medida	Clasificación de Metas	Valores Reprogramados		Valores Logrados										
				Trimestral	Acumulado al periodo	Trimestral	Acumulado	% Avance Trimestral	% Avance Acumulado							
		Solicitudes	A	105.00	210.00	120.00	238.00	114.29	113.33							
		Justificación meta objetivo:		EN ESTE MES SE RECIBIERON 38 SOLICITUDES.												
		Justificación meta beneficiarios:														
		\$		Presupuesto		Gasto										
			Autorizado	Modificado	Trimestral	Acumulado	% Gasto Trim/Ppto Mod	% Gasto Acum/Ppto Mod								
			2,005,027.96	2,111,809.35	435,623.78	836,572.44	20.63	39.61								



**GOBIERNO DEL ESTADO DE CHIHUAHUA**  
**SEGUIMIENTO A METAS Y BENEFICIARIOS DEL PROGRAMA OPERATIVO ANUAL**  
**Segundo Trimestre del 2024**

Ente Público		102 - SECRETARÍA GENERAL DE GOBIERNO							
Programa presupuestario		2P039L1 - VINCULACION CON DEPENDENCIAS, ORGANISMOS, INSTITUCIONES, MUNICIPIOS, ESTADOS Y CON LA COMUNIDAD							
Definición del Programa		Abarca las acciones de vinculación de la actividad política entre los diferentes niveles de gobierno, las organizaciones políticas y los diferentes sectores de la sociedad para asegurar a la población del Estado de Chihuahua, con inconformidades de tipo político, social y económico de ejercicio de sus derechos. Incluye las actividades orientadas hacia el fomento, promoción, coordinación y fortalecimiento interinstitucional. También comprende las acciones de representación del estado con actos oficiales, así como las tareas de asesorías y apoyo técnico que llevan a cabo las áreas administrativas que colaboran a través del Despacho Ejecutivo.							
Problema que atiende el Programa		108992 - Los ciudadanos del Estado de Chihuahua presentan inconformidades de tipo político, social y económico.							
C6202	Validación de solicitudes de gestión recibidas.	Meta del Objetivo		Avance de Meta del Objetivo					
		Unidad de Medida	Clasificación de Metas	Valores Reprogramados		Valores Logrados			
				Trimestral	Acumulado al periodo	Trimestral	Acumulado	% Avance Trimestral	% Avance Acumulado
		Solicitudes	A	105.00	210.00	120.00	238.00	114.29	113.33
		Justificación meta objetivo:		EN ESTE MES SE VALIDARON 38 SOLICITUDES.					
Justificación meta beneficiarios:									
		Presupuesto		Gasto					
\$		Autorizado	Modificado	Trimestral	Acumulado	% Gasto Trime/Ppto Mod	% Gasto Acum/Ppto Mod		
		193,000.00	193,000.00	5,547.86	5,547.86	2.87	2.87		
Observaciones Generales del Programa Presupuestario en el Periodo									

Responsable del Programa



Lic. Salvador Caballero Ramirez  
 Subsecretario



**GOBIERNO DEL ESTADO DE CHIHUAHUA**  
**SEGUIMIENTO A METAS Y BENEFICIARIOS DEL PROGRAMA OPERATIVO ANUAL**  
**Segundo Trimestre del 2024**

<b>Ente Público</b>	<b>102 - SECRETARÍA GENERAL DE GOBIERNO</b>
<b>Programa presupuestario</b>	<b>2P040L2 - SISTEMA ESTATAL DE PROTECCIÓN INTEGRAL DE NIÑAS, NIÑOS Y ADOLESCENTES</b>
<b>Definición del Programa</b>	Coordinar institucionalmente las acciones entre las dependencias y entidades que integran, o no, el Sistema Estatal de Protección Integral de Niñas, Niños y Adolescentes con el objeto de respetar, garantizar, proteger y restituir sus derechos.
<b>Problema que atiende el Programa</b>	108991 - Las Dependencias y Entidades que integran, o no, el Sistema Estatal de Protección de Niñas, Niños y Adolescentes carecen de perspectiva de infancia en temas de protección de derechos de Niñas, Niños y Adolescentes vulnerando los mismos en el Estado de Chihuahua.

POBLACIONES						
Tipo	Descripción	Unidad de Medida	Población	Total	Mujeres	Hombres
REFERENCIA	Dependencias y Entidades del Estado de Chihuahua	Dependencias y entidades		32	0	0
NO AFECTADA	Dependencias y Entidades del Estado de Chihuahua que no se encuentran afectadas por el problema.	Dependencias y entidades		0	0	0
POTENCIAL (AFECTADA)	Dependencias y Entidades del Estado de Chihuahua	Dependencias y entidades		32	0	0
OBJETIVO	Dependencias y Entidades que integran, o no, el Sistema Estatal de Protección de Niñas, Niños y Adolescentes del Estado de Chihuahua	Dependencias y entidades		27	0	0
POSTERGADA	Dependencias y Entidades del Estado de Chihuahua que no se está en condiciones de atender	Dependencias y entidades		5	0	0
ATENVIDA	Dependencias y Entidades que integran, o no, el Sistema Estatal de Protección de Niñas, Niños y Adolescentes del Estado de Chihuahua	Dependencias y entidades		0	0	0

ALINEACIÓN A INSTRUMENTOS DE PLANEACIÓN ESTRATÉGICA	
<b>Eje Rector - Tema - Tema Transversal</b>	<b>E102T4 - SALUD, DESARROLLO HUMANO E IDENTIDAD CHIHUAHUA - INCLUSION SOCIAL Y SUJETOS PRIORITARIOS - RESPETO DE LOS DERECHOS HUMANOS</b>
	<b>Objetivos de Desarrollo Sostenible</b>
OBJETIVO	OD03 - Garantizar una vida sana y promover el bienestar para todos en todas las edades
	<b>Plan Nacional de Desarrollo</b>
TEMA	E105 - Hacia una democracia participativa
	<b>Plan Estatal de Desarrollo 2022-2027</b>
OBJETIVO	E10201001 - Contribuir al desarrollo integral de las personas en condiciones de vulnerabilidad.
	<b>Programas de Mediano Plazo 2022 -2027</b>
OBJETIVO	PS13000036 - Garantizar el derecho a la participación efectiva de niñas, niños y adolescentes.

PRESUPUESTO DEL PROGRAMA						
SEGUNDO TRIMESTRE			Acumulado			
Autorizado	Gasto		Autorizado	Modificado	Gasto	% de gasto / modificado
4,766,757.31	1,346,561.04		4,766,757.31	5,117,778.67	2,216,030.15	43.3

METAS DEL PROGRAMA				
Metas programadas en el periodo				Total de metas programadas en el año
		31		16
Metas con avance	Promedio de avance de las metas	Metas sin avance	Metas sin avance - Con Justificación	Promedio de avance de las metas acumulado
13	34.32	3	2	48.04



**GOBIERNO DEL ESTADO DE CHIHUAHUA**  
**SEGUIMIENTO A METAS Y BENEFICIARIOS DEL PROGRAMA OPERATIVO ANUAL**  
**Segundo Trimestre del 2024**

<b>Ente Público</b>	<b>102 - SECRETARÍA GENERAL DE GOBIERNO</b>
<b>Programa presupuestario</b>	<b>2P040L2 - SISTEMA ESTATAL DE PROTECCION INTEGRAL DE NIÑAS, NIÑOS Y ADOLESCENTES</b>
<b>Definición del Programa</b>	Coordinar institucionalmente las acciones entre las dependencias y entidades que integran, o no, el Sistema Estatal de Protección Integral de Niñas, Niños y Adolescentes con el objeto de respetar, garantizar, proteger y restituir sus derechos.
<b>Problema que atiende el Programa</b>	108991 - Las Dependencias y Entidades que integran, o no, el Sistema Estatal De Protección de Niñas, Niños y Adolescentes carecen de perspectiva de infancia en temas de protección de derechos de Niñas, Niños y Adolescentes vulnerando los mismos en el Estado de Chihuahua.

		FUENTES DE FINANCIAMIENTO						
Clave	Descripción	Origen	Interrelaciones	Porcentaje	Autorizado	Modificado	Gasto	Variación
1110199	RECURSOS DEL ESTADO	RECURSOS FISCALES	2P040L2 - SISTEMA ESTATAL DE PROTECCION INTEGRAL DE NIÑAS, NIÑOS Y ADOLESCENTES	38.23%	1,822,222.00	1,836,086.00	34,596.50	1,801,489.50
1521699	FONDO GENERAL DE PARTICIPACIONES	RECURSOS FEDERALES	2P040L2 - SISTEMA ESTATAL DE PROTECCION INTEGRAL DE NIÑAS, NIÑOS Y ADOLESCENTES	61.77%	2,944,535.31	3,281,692.67	1,311,964.54	1,969,728.13
<b>Total de presupuesto</b>				<b>100.00%</b>	<b>4,766,757.31</b>	<b>5,117,778.67</b>	<b>1,346,561.04</b>	<b>3,771,217.63</b>



**GOBIERNO DEL ESTADO DE CHIHUAHUA**  
**SEGUIMIENTO A METAS Y BENEFICIARIOS DEL PROGRAMA OPERATIVO ANUAL**  
**Segundo Trimestre del 2024**

Ente Público	102 - SECRETARÍA GENERAL DE GOBIERNO
Programa presupuestario	SP04ML2 - SISTEMA ESTATAL DE PROTECCIÓN INTEGRAL DE NIÑAS, NIÑOS Y ADOLESCENTES
Definición del Programa	Coordinar institucionalmente las acciones entre las dependencias y entidades que integran, o no, el Sistema Estatal de Protección Integral de Niñas, Niños y Adolescentes con el objeto de respetar, garantizar, proteger y restituir sus derechos.
Problema que atiende el Programa	108991 - Las Dependencias y Entidades que integran, o no, el Sistema Estatal de Protección de Niñas, Niños y Adolescentes carecen de perspectiva de infancia en temas de protección de derechos de Niñas, Niños y Adolescentes vulnerando los mismos en el Estado de Chihuahua.

Referencia	Resumen Narrativo	Meta del Objetivo		Avance de Meta del Objetivo				Meta de Beneficiarios		Avance de Beneficiarios						
		Unidad de Medida	Clasificación de Metas	Valores Reprogramados		Valores Logrados		Tipo	Valor Reprogramado	Trimestral			Acumulado			
				Trimestral	Acumulado al periodo	Trimestral	Acumulado			% Avance Trimestral	% Avance Acumulado	Total	Hombres	Mujeres	Cantidad	%
Propósito	Las dependencias y entidades que integran, o no, el Sistema Estatal de Protección Integral de Niñas, Niños y Adolescentes cuentan con perspectiva de infancia en temas de protección de derechos de Niñas, Niños y Adolescentes en el Estado de Chihuahua	Instancias municipales	A	0.00	0.00	0.00	0.00	0.00	0.00	Dependencias y entidades	17	0	0	0	0	0
		Justificación meta objetivo:														
		Justificación meta beneficiarios:														
		\$		Presupuesto		Gasto										
		Autorizado	Modificado	Trimestral	Acumulado	% Gasto Trim/Ppto Mod	% Gasto Acum/Ppto Mod									
		4,766,757.31	5,117,778.67	1,346,561.04	2,216,030.15	26.31	43.30									
C01	Dependencias y Entidades coordinadas.	Instancias municipales	A	8.00	8.00	1.00	1.00	12.50	12.50	Dependencias y entidades	32	8	0	0	8	25
		Justificación meta objetivo:														
		Justificación meta beneficiarios:														
		\$		Presupuesto		Gasto										
		Autorizado	Modificado	Trimestral	Acumulado	% Gasto Trim/Ppto Mod	% Gasto Acum/Ppto Mod									
		4,596,455.31	4,947,476.67	1,345,661.04	2,176,839.43	27.20	44.00									



**GOBIERNO DEL ESTADO DE CHIHUAHUA**  
**SEGUIMIENTO A METAS Y BENEFICIARIOS DEL PROGRAMA OPERATIVO ANUAL**  
**Segundo Trimestre del 2024**

Ente Público		102 - SECRETARIA GENERAL DE GOBIERNO							
Programa presupuestario		2P04ML2 - SISTEMA ESTATAL DE PROTECCION INTEGRAL DE NIÑAS, NIÑOS Y ADOLESCENTES							
Definición del Programa		Coordinar institucionalmente las acciones entre las dependencias y entidades que integran, o no, el Sistema Estatal de Protección Integral de Niñas, Niños y Adolescentes con el objeto de respetar, garantizar, proteger y restituir sus derechos.							
Problema que atiende el Programa		108991 - Las Dependencias y Entidades que integran, o no, el Sistema Estatal De Protección de Niñas, Niños y Adolescentes carecen de perspectiva de infancia en temas de protección de derechos de niñas, Niños y Adolescentes vulnerando los mismos en el Estado de Chihuahua							
C0101	Instalación de comisiones.	<b>Meta del Objetivo</b>		<b>Avance de Meta del Objetivo</b>					
		Unidad de Medida	Clasificación de Metas	Valores Reprogramados		Valores Logrados			
				Trimestral	Acumulado al periodo	Trimestral	Acumulado	% Avance Trimestral	% Avance Acumulado
		Instancias municipales	A	3.00	7.00	2.00	5.00	66.67	71.43
		Justificación meta objetivo:		oficio proporcionado así como evidencia por parte de la Mtra Jocabed Portillo Alvarez					
Justificación meta beneficiarios:									
C0102	Realización de convenios.	<b>Meta del Objetivo</b>		<b>Avance de Meta del Objetivo</b>					
		Unidad de Medida	Clasificación de Metas	Valores Reprogramados		Valores Logrados			
				Trimestral	Acumulado al periodo	Trimestral	Acumulado	% Avance Trimestral	% Avance Acumulado
		Convenios	A	26.00	52.00	2.00	2.00	7.69	3.85
		Justificación meta objetivo:		oficio expedido por la Lic. Myriam Antillon					
Justificación meta beneficiarios:									
		<b>Presupuesto</b>		<b>Gasto</b>					
\$		Autorizado	Modificado	Trimestral	Acumulado	% Gasto Trim/Ppto Mod	% Gasto Acum/Ppto Mod		
		4,556,455.31	4,903,305.67	1,341,490.04	2,172,668.43	27.36	44.31		



**GOBIERNO DEL ESTADO DE CHIHUAHUA**  
**SEGUIMIENTO A METAS Y BENEFICIARIOS DEL PROGRAMA OPERATIVO ANUAL**  
**Segundo Trimestre del 2024**

Ente Público		102 - SECRETARÍA GENERAL DE GOBIERNO							
Programa presupuestario		2P040L2 - SISTEMA ESTATAL DE PROTECCIÓN INTEGRAL DE NIÑAS, NIÑOS Y ADOLESCENTES							
Definición del Programa		Coordinar institucionalmente las acciones entre las dependencias y entidades que integran, o no, el Sistema Estatal de Protección Integral de Niñas, Niños y Adolescentes con el objeto de respetar, garantizar, proteger y restituir sus derechos.							
Problema que atiende el Programa		108991 - Las Dependencias y Entidades que integran, o no, el Sistema Estatal De Protección de Niñas, Niños y Adolescentes carecen de perspectiva de infancia en temas de protección de derechos de niñas, Niños y Adolescentes vulnerando los mismos en el Estado de Chihuahua							
C0103	Presentación del Programa Estatal del Sistema de Protección Integral de Niñas, Niños y Adolescentes	<b>Meta del Objetivo</b>		<b>Avance de Meta del Objetivo</b>					
		Unidad de Medida	Clasificación de Metas	Valores Reprogramados		Valores Logrados			
				Trimestral	Acumulado al periodo	Trimestral	Acumulado	% Avance Trimestral	% Avance Acumulado
		Presentaciones	A	26.00	50.00	26.00	42.00	100.00	84.00
		Justificación meta objetivo:		escrito de la ing. Jessica Aguirre					
Justificación meta beneficiarios:									
C0104	Celebración de sesiones ordinarias del Sistema Estatal de Protección Integral de Niñas, Niños y Adolescentes	<b>Meta del Objetivo</b>		<b>Avance de Meta del Objetivo</b>					
		Unidad de Medida	Clasificación de Metas	Valores Reprogramados		Valores Logrados			
				Trimestral	Acumulado al periodo	Trimestral	Acumulado	% Avance Trimestral	% Avance Acumulado
		Dependencias y entidades	A	28.00	56.00	1.00	2.00	3.57	3.57
		Justificación meta objetivo:		escrito proporcionado por la lic. Myriam Antillon					
Justificación meta beneficiarios:									
	\$	<b>Presupuesto</b>		<b>Gasto</b>					
		Autorizado	Modificado	Trimestral	Acumulado	% Gasto Trim/Ppto Mod	% Gasto Acum/Ppto Mod		
		6,000.00	6,000.00	0.00	0.00	0.00	0.00		
		Justificación meta objetivo:							
		Justificación meta beneficiarios:							
	\$	<b>Presupuesto</b>		<b>Gasto</b>					
		Autorizado	Modificado	Trimestral	Acumulado	% Gasto Trim/Ppto Mod	% Gasto Acum/Ppto Mod		
		18,000.00	17,600.00	0.00	0.00	0.00	0.00		
		Justificación meta objetivo:							
		Justificación meta beneficiarios:							



**GOBIERNO DEL ESTADO DE CHIHUAHUA**  
**SEGUIMIENTO A METAS Y BENEFICIARIOS DEL PROGRAMA OPERATIVO ANUAL**  
**Segundo Trimestre del 2024**

Ente Público		102 - SECRETARÍA GENERAL DE GOBIERNO													
Programa presupuestario		204012 - SISTEMA ESTATAL DE PROTECCIÓN INTEGRAL DE NIÑAS, NIÑOS Y ADOLESCENTES													
Definición del Programa		Coordinar institucionalmente las acciones entre las dependencias y entidades que integran, o no, el Sistema Estatal de Protección Integral de Niñas, Niños y Adolescentes con el objeto de respetar, garantizar, proteger y restituir sus derechos.													
Problema que atiende el Programa		108991 - Las Dependencias y Entidades que integran, o no, el Sistema Estatal de Protección de Niñas, Niños y Adolescentes carecen de perspectiva de infancia en temas de protección de derechos de niñas, niños y adolescentes vulnerando los mismos en el Estado de Chihuahua													
C0105	Invitación a los integrantes del Sistema de Protección Integral de Niñas, Niños y Adolescentes.	Meta del Objetivo				Avance de Meta del Objetivo									
		Unidad de Medida	Clasificación de Metas	Valores Reprogramados		Valores Logrados									
				Trimestral	Acumulado al periodo	Trimestral	Acumulado	% Avance Trimestral	% Avance Acumulado						
		Convocatorias	A	24.00	50.00	2.00	11.00	8.33	22.00						
Justificación meta objetivo:		escrito proporcionado por la Lic. Myriam Antillon.													
Justificación meta beneficiarios:															
\$		Presupuesto			Gasto										
		Autorizado	Modificado	Trimestral	Acumulado	% Gasto Trim/Ppto Mod	% Gasto Acum/Ppto Mod								
		8,000.00	12,171.00	4,171.00	4,171.00	34.27	34.27								
C02	Sistemas Municipales de Protección Integral de Niñas, Niños y Adolescentes instalados.	Meta del Objetivo				Avance de Meta del Objetivo				Meta de Beneficiarios		Avance de Beneficiarios			
		Unidad de Medida	Clasificación de Metas	Valores Reprogramados		Valores Logrados				Tipo	Valor Reprogramado	Trimestral		Acumulado	
				Trimestral	Acumulado al periodo	Trimestral	Acumulado	% Avance Trimestral	% Avance Acumulado			Total	Hombres	Mujeres	Cantidad
		Convenios	A	8.00	8.00	1.00	1.00	12.50	12.50	Dependencias y entidades	17	0	0	0	0
Justificación meta objetivo:		oficio de la Lic. Edaena Rivera													
Justificación meta beneficiarios:															
\$		Presupuesto			Gasto										
		Autorizado	Modificado	Trimestral	Acumulado	% Gasto Trim/Ppto Mod	% Gasto Acum/Ppto Mod								
		83,673.00	83,673.00	0.00	29,809.12	0.00	35.63								



**GOBIERNO DEL ESTADO DE CHIHUAHUA**  
**SEGUIMIENTO A METAS Y BENEFICIARIOS DEL PROGRAMA OPERATIVO ANUAL**  
**Segundo Trimestre del 2024**

Ente Público		102 - SECRETARÍA GENERAL DE GOBIERNO							
Programa presupuestario		SP0412 - SISTEMA ESTATAL DE PROTECCIÓN INTEGRAL DE NIÑAS, NIÑOS Y ADOLESCENTES							
Definición del Programa		Coordinar institucionalmente las acciones entre las dependencias y entidades que integran, o no, el Sistema Estatal de Protección Integral de Niñas, Niños y Adolescentes con el objeto de respetar, garantizar, proteger y restituir sus derechos.							
Problema que atiende el Programa		108991 - Las Dependencias y Entidades que integran, o no, el Sistema Estatal de Protección de Niñas, Niños y Adolescentes carecen de perspectiva de infancia en temas de protección de derechos de Niñas, Niños y Adolescentes vulnerando los mismos en el Estado de Chihuahua.							
C0201	Capacitación de los Sistemas Municipales de Protección Integral de Niñas, Niños y Adolescentes.	<b>Meta del Objetivo</b>		<b>Avance de Meta del Objetivo</b>					
		Unidad de Medida	Clasificación de Metas	Valores Reprogramados		Valores Logrados			
				Trimestral	Acumulado al periodo	Trimestral	Acumulado	% Avance Trimestral	% Avance Acumulado
		Capacitación	A	3.00	8.00	10.00	12.00	333.33	150.00
		Justificación meta objetivo:		información proporcionada por Lic. Edeana Rivera Lic. Rosella Yamada					
		Justificación meta beneficiarios:							
\$		Presupuesto		Gasto					
		Autorizado	Modificado	Trimestral	Acumulado	% Gasto Trim/Ppto Mod	% Gasto Acum/Ppto Mod		
		70,173.00	65,171.00	0.00	11,307.12	0.00	17.35		
C0202	Invitación a los integrantes del Sistema Municipales de Protección Integral de Niñas, Niños y Adolescentes.	<b>Meta del Objetivo</b>		<b>Avance de Meta del Objetivo</b>					
		Unidad de Medida	Clasificación de Metas	Valores Reprogramados		Valores Logrados			
				Trimestral	Acumulado al periodo	Trimestral	Acumulado	% Avance Trimestral	% Avance Acumulado
		Convocatorias	A	30.00	60.00	0.00	16.00	0.00	26.67
		Justificación meta objetivo:		información proporcionada por Lic. Edeana Rivera					
		Justificación meta beneficiarios:							
\$		Presupuesto		Gasto					
		Autorizado	Modificado	Trimestral	Acumulado	% Gasto Trim/Ppto Mod	% Gasto Acum/Ppto Mod		
		10,500.00	18,502.00	0.00	18,502.00	0.00	100.00		



**GOBIERNO DEL ESTADO DE CHIHUAHUA**  
**SEGUIMIENTO A METAS Y BENEFICIARIOS DEL PROGRAMA OPERATIVO ANUAL**  
**Segundo Trimestre del 2024**

Ente Público		102 - SECRETARÍA GENERAL DE GOBIERNO												
Programa presupuestario		2PM012 - SISTEMA ESTATAL DE PROTECCIÓN INTEGRAL DE NIÑAS, NIÑOS Y ADOLESCENTES												
Definición del Programa		Coordinar institucionalmente las acciones entre las dependencias y entidades que integran, o no, el Sistema Estatal de Protección Integral de Niñas, Niños y Adolescentes con el objeto de respetar, garantizar, proteger y restituir sus derechos.												
Problema que atiende el Programa		108991 - Las Dependencias y Entidades que integran, o no, el Sistema Estatal de Protección de Niñas, Niños y Adolescentes carecen de perspectiva de infancia en temas de protección de derechos de Niñas, Niños y Adolescentes vulnerando los mismos en el Estado de Chihuahua												
C0203	Sensibilización a los Sistemas Municipales de Protección Integral de Niñas, Niños y Adolescentes.	<b>Meta del Objetivo</b>				<b>Avance de Meta del Objetivo</b>								
		Unidad de Medida	Clasificación de Metas	Valores Reprogramados		Valores Logrados								
				Trimestral	Acumulado al periodo	Trimestral	Acumulado	% Avance Trimestral	% Avance Acumulado					
		Contactos realizados	A	70.00	139.00	11.00	11.00	15.71	7.91					
		Justificación meta objetivo:		información proporcionada por la Lic. Edaena Rivera										
Justificación meta beneficiarios:														
C03	Programa informático del Sistema Estatal de Información Instalado.	<b>Meta del Objetivo</b>				<b>Avance de Meta del Objetivo</b>				<b>Meta de Beneficiarios</b>		<b>Avance de Beneficiarios</b>		
		Unidad de Medida	Clasificación de Metas	Valores Reprogramados		Valores Logrados				Tipo	Valor Reprogramado	Trimestral		Acumulado
				Trimestral	Acumulado al periodo	Trimestral	Acumulado	% Avance Trimestral	% Avance Acumulado			Total	Hombres	Mujeres
		Indicadores	A	50.00	50.00	50.00	50.00	100.00	100.00	Dependencias y entidades	1	50	0	0
Justificación meta objetivo:		OFICIO PROPORCIONADO POR LA ING. JESSICA AGUIRRE												
Justificación meta beneficiarios:														
S		Presupuesto		Gasto										
		Autorizado	Modificado	Trimestral	Acumulado	% Gasto Trim/Ppto Mod	% Gasto Acum/Ppto Mod							
		3,000.00	0.00	0.00	0.00	0.00	0.00							



**GOBIERNO DEL ESTADO DE CHIHUAHUA**  
**SEGUIMIENTO A METAS Y BENEFICIARIOS DEL PROGRAMA OPERATIVO ANUAL**  
**Segundo Trimestre del 2024**

Ente Público	<b>102 - SECRETARIA GENERAL DE GOBIERNO</b>
Programa presupuestario	<b>2PM12 - SISTEMA ESTATAL DE PROTECCIÓN INTEGRAL DE NIÑAS, NIÑOS Y ADOLESCENTES</b>
Definición del Programa	Coordinar institucionalmente las acciones entre las dependencias y entidades que integran, o no, el Sistema Estatal de Protección Integral de Niñas, Niños y Adolescentes con el objeto de respetar, garantizar, proteger y restituir sus derechos.
Problema que atiende el Programa	108991 - Las Dependencias y Entidades que integran, o no, el Sistema Estatal De Protección de Niñas, Niños y Adolescentes carecen de perspectiva de infancia en temas de protección de derechos de Niñas, Niños y Adolescentes vulnerando los mismos en el Estado de Chihuahua

Código	Descripción	Meta del Objetivo				Avance de Meta del Objetivo				
		Unidad de Medida	Clasificación de Metas	Valores Reprogramados		Valores Logrados				
				Trimestral	Acumulado al periodo	Trimestral	Acumulado	% Avance Trimestral	% Avance Acumulado	
C0301	Actualización del programa informático del Sistema Estatal de Información.	Actualizaciones	A	4.00	4.00	8.00	8.00	200.00	200.00	
		Justificación meta objetivo: OFICIO PROPORCIONADO POR LA ING JESSICA AGUIRRE								
		Justificación meta beneficiarios:								
		\$	Presupuesto		Gasto					
			Autorizado	Modificado	Trimestral	Acumulado	% Gasto Trim/Ppto Mod	% Gasto Acum/Ppto Mod		
	2,500.00	2,500.00	0.00	0.00	0.00	0.00				
C0302	Celebración de convenios.	Instalaciones	A	0.00	1.00	0.00	0.00	0.00	0.00	
		Justificación meta objetivo: información proporcionada por Lic. Miryam Antillon								
		Justificación meta beneficiarios:								
		\$	Presupuesto		Gasto					
			Autorizado	Modificado	Trimestral	Acumulado	% Gasto Trim/Ppto Mod	% Gasto Acum/Ppto Mod		
	10,000.00	10,000.00	0.00	0.00	0.00	0.00				



**GOBIERNO DEL ESTADO DE CHIHUAHUA**  
**SEGUIMIENTO A METAS Y BENEFICIARIOS DEL PROGRAMA OPERATIVO ANUAL**  
**Segundo Trimestre del 2024**

Ente Público		102 - SECRETARÍA GENERAL DE GOBIERNO															
Programa presupuestario		2P04ML2 - SISTEMA ESTATAL DE PROTECCIÓN INTEGRAL DE NIÑAS, NIÑOS Y ADOLESCENTES															
Definición del Programa		Coordinar institucionalmente las acciones entre las dependencias y entidades que integran, o no, el Sistema Estatal de Protección Integral de Niñas, Niños y Adolescentes con el objeto de respetar, garantizar, proteger y restituir sus derechos.															
Problema que atiende el Programa		108991 - Las Dependencias y Entidades que integran, o no, el Sistema Estatal de Protección de Niñas, Niños y Adolescentes carecen de perspectiva de infancia en temas de protección de derechos de niñas, niños y adolescentes vulnerando los mismos en el Estado de Chihuahua.															
C04	Reuniones de seguimiento y coordinación en temas de protección de derechos de niñas, niños y adolescentes atendidas	<b>Meta del Objetivo</b>		<b>Avance de Meta del Objetivo</b>				<b>Meta de Beneficiarios</b>		<b>Avance de Beneficiarios</b>							
		Unidad de Medida	Clasificación de Metas	Valores Reprogramados		Valores Logrados		Tipo	Valor Reprogramado	Trimestral		Acumulado					
				Trimestral	Acumulado al periodo	Trimestral	Acumulado			% Avance Trimestral	% Avance Acumulado	Total	Hombres	Mujeres	Cantidad	%	
		Reuniones	A	145.00	145.00	23.00	24.00	15.86	16.55	Dependencias y entidades	1	24	0	0	32	3.200	
		Justificación meta objetivo:		INFORMACION PROPORCIONADA POR GLADYS RODRIGUEZ BARBARA ROJAS JOCABE PORTILLO													
		Justificación meta beneficiarios:															
\$		Presupuesto		Gasto													
		Autorizado	Modificado	Trimestral	Acumulado	% Gasto Trim/Ppto Mod	% Gasto Acum/Ppto Mod										
		74,129.00	74,129.00	900.00	9,381.60	1.21	12.66										
C0401	Atención y seguimiento en temas de protección de derechos niñas, niños y adolescentes	<b>Meta del Objetivo</b>		<b>Avance de Meta del Objetivo</b>				<b>Meta de Beneficiarios</b>		<b>Avance de Beneficiarios</b>							
		Unidad de Medida	Clasificación de Metas	Valores Reprogramados		Valores Logrados		Tipo	Valor Reprogramado	Trimestral		Acumulado					
				Trimestral	Acumulado al periodo	Trimestral	Acumulado			% Avance Trimestral	% Avance Acumulado	Total	Hombres	Mujeres	Cantidad	%	
		Reuniones	A	72.00	144.00	65.00	83.00	90.28	57.64								
		Justificación meta objetivo:		información proporcionada por Mtra JOCABE Portillo Lic. Miryam Antillon Lic. Rosella Yamada Lic. Gladys Rodriguez Lic. Barbara Rojas													
		Justificación meta beneficiarios:															
\$		Presupuesto		Gasto													
		Autorizado	Modificado	Trimestral	Acumulado	% Gasto Trim/Ppto Mod	% Gasto Acum/Ppto Mod										
		74,129.00	74,129.00	900.00	9,381.60	1.21	12.66										



**SECRETARÍA  
 GENERAL DE GOBIERNO  
 CHIHUAHUA, CHIH.**



**SIPINNA  
 SISTEMA ESTATAL DE PROTECCIÓN  
 INTEGRAL DE NIÑAS, NIÑOS Y ADOLESCENTES  
 CHIHUAHUA**




GOBIERNO DEL ESTADO DE CHIHUAHUA  
SEGUIMIENTO A METAS Y BENEFICIARIOS DEL PROGRAMA OPERATIVO ANUAL  
Segundo Trimestre del 2024

Ente Público	102 - SECRETARÍA GENERAL DE GOBIERNO
Programa presupuestario	2P04012 - SISTEMA ESTATAL DE PROTECCIÓN INTEGRAL DE NIÑAS, NIÑOS Y ADOLESCENTES
Definición del Programa	Coordinar institucionalmente las acciones entre las dependencias y entidades que integran, o no, el Sistema Estatal de Protección Integral de Niñas, Niños y Adolescentes con el objeto de respetar, garantizar, proteger y restituir sus derechos.
Problema que atiende el Programa	108991 - Las Dependencias y Entidades que integran, o no, el Sistema Estatal De Protección de Niñas, Niños y Adolescentes carecen de perspectiva de infancia en temas de protección de derechos de Niñas, Niños y Adolescentes vulnerando los mismos en el Estado de Chihuahua
Observaciones Generales del Programa Presupuestario en el Periodo	

Responsable del Programa

Mtra. Ana Margarita Blackaller Prieto  
Directora



SIPINNA  
SISTEMA ESTATAL DE PROTECCIÓN  
INTEGRAL DE NIÑAS, NIÑOS Y ADOLESCENTES  
CHIHUAHUA

Responsable del Ente Público

Lic. Santiago De La Peña Grajeda  
Secretario General de Gobierno

Tu Oficial



SECRETARÍA  
GENERAL DE GOBIERNO  
CHIHUAHUA, CHIH.

**GOBIERNO DEL ESTADO DE CHIHUAHUA**  
**SEGUIMIENTO A METAS Y BENEFICIARIOS DEL PROGRAMA OPERATIVO ANUAL**  
**Segundo Trimestre del 2024**

Ente Público  
 Programa presupuestario  
 Definición del Programa  
 Problema que atiende el Programa

**127 - SECRETARÍA DE COORDINACIÓN DE GABINETE**  
**2K161D2 - INFRAESTRUCTURA MUNICIPAL JUNTOS CHIHUAHUA AVANZA**  
 Promover el desarrollo del estado de Chihuahua brindando la atención a sus 67 municipios a través del impulso en la construcción, mantenimiento y rehabilitación de espacios públicos que, de la posibilidad de mejorar la calidad de vida de sus habitantes, así como promover el desarrollo y la atracción de inversión  
 108778 - Los Municipios carecen de Desarrollo Económico y Social en el Estado de Chihuahua

POBLACIONES						
Tipo	Descripción	Unidad de Medida	Población	Total	Mujeres	Hombres
REFERENCIA	MUNICIPIOS DEL ESTADO DE CHIHUAHUA	Municipios del estado de Chihuahua		67	0	0
NO AFECTADA	MUNICIPIOS DEL ESTADO DE CHIHUAHUA SIN NECESIDAD DE INVERSIÓN EN INFRAESTRUCTURA PARA SU DESARROLLO	Municipios del estado de Chihuahua		0	0	0
POTENCIAL (AFECTADA)	MUNICIPIOS DEL ESTADO DE CHIHUAHUA CON NECESIDAD DE INVERSIÓN EN INFRAESTRUCTURA PARA SU DESARROLLO	Municipios del estado de Chihuahua		67	0	0
OBJETIVO	MUNICIPIOS DEL ESTADO DE CHIHUAHUA CON NECESIDAD DE INVERSIÓN EN INFRAESTRUCTURA PARA SU DESARROLLO	Municipios del estado de Chihuahua		67	0	0
POSTERGADA	MUNICIPIOS DEL ESTADO DE CHIHUAHUA SIN NECESIDAD DE INVERSIÓN EN INFRAESTRUCTURA PARA SU DESARROLLO	Municipios del estado de Chihuahua		0	0	0
ATENDIDA	MUNICIPIOS DEL ESTADO DE CHIHUAHUA CON NECESIDAD DE INVERSIÓN EN INFRAESTRUCTURA PARA SU DESARROLLO	Municipios del estado de Chihuahua		0	0	0

ALINEACIÓN A INSTRUMENTOS DE PLANEACIÓN ESTRATÉGICA						
Eje Rector - Tema - Tema Transversal		E502T1 - BUEN GOBIERNO, CERCANO Y CON INSTITUCIONES SOLIDAS - BUEN GOBIERNO, TRANSPARENCIA Y PARTICIPACION CIUDADANA - PARTICIPACION CIUDADANA				
Objetivos de Desarrollo Sostenible						
OBJETIVO	OD09 - Construir infraestructuras resilientes, promover la industrialización inclusiva y sostenible y fomentar la innovación	Plan Nacional de Desarrollo				
TEMA	E301 - Detonar el crecimiento	Plan Estatal de Desarrollo 2022-2027				
OBJETIVO	E50201001 - Promover mecanismos de participación y vigilancia ciudadana entre la población que permita fortalecer un gobierno cercano, transparente y de rendición de cuentas a la ciudadanía.	Programas de Mediano Plazo 2022 -2027				
OBJETIVO	PS02000005 - Generar los mecanismos de coordinación necesarios con los Municipios para promover el desarrollo equilibrado de todas las regiones del Estado y la eficiencia al interior de los Ayuntamientos para el beneficio de las y los chihuahuenses.					

PRESUPUESTO DEL PROGRAMA						
SEGUNDO TRIMESTRE			Acumulado			
Autorizado	Gasto		Autorizado	Modificado	Gasto	% de gasto / modificado
0.00	4,485,251.00		0.00	11,117,081.00	4,485,251.00	40.35

METAS DEL PROGRAMA				
Metas programadas en el periodo				Total de metas programadas en el año
				9
Metas con avance	Promedio de avance de las metas	Metas sin avance	Metas sin avance - Con Justificación	Promedio de avance de las metas acumulado
0	0.00	9	0	0.00

**GOBIERNO DEL ESTADO DE CHIHUAHUA**  
**SEGUIMIENTO A METAS Y BENEFICIARIOS DEL PROGRAMA OPERATIVO ANUAL**  
**Segundo Trimestre del 2024**

Página 2 de 33  
 Fecha de Impresión 20/11/2024 12:44:26 p. m.  
 PBRREPXB07

<b>Ente Público</b>	<b>127 - SECRETARÍA DE COORDINACIÓN DE GABINETE</b>
<b>Programa presupuestario</b>	<b>2K161D2 - INFRAESTRUCTURA MUNICIPAL JUNTOS CHIHUAHUA AVANZA</b>
<b>Definición del Programa</b>	Propiciar el desarrollo del estado de Chihuahua brindando la atención a sus 67 municipios a través del impulso en la construcción, mantenimiento y rehabilitación de espacios públicos que, de la posibilidad de mejorar la calidad de vida de sus habitantes, así como promover el desarrollo y la atracción de inversión
<b>Problema que atiende el Programa</b>	106778 - Los Municipios carecen de Desarrollo Económico y Social en el Estado de Chihuahua

FUENTES DE FINANCIAMIENTO									
Clave	Descripción	Origen	Interrelaciones	Porcentaje	Autorizado	Modificado	Gasto	Variación	
1110199	RECURSOS DEL ESTADO	RECURSOS FISCALES	2K161D2 - INFRAESTRUCTURA MUNICIPAL JUNTOS CHIHUAHUA AVANZA	0.00%	.00	10,411,405.50	4,485,251.00	5,926,154.50	
1710122	RECURSOS DE TERCEROS PARA RECURSOS ESTATALES 2022	OTROS RECURSOS DE LIBRE DISPOSICION	2K161D2 - INFRAESTRUCTURA MUNICIPAL JUNTOS CHIHUAHUA AVANZA	0.00%	.00	.00	.00	.00	
1710123	RECURSOS DE TERCEROS PARA RECURSOS ESTATALES 2023	OTROS RECURSOS DE LIBRE DISPOSICION	2K161D2 - INFRAESTRUCTURA MUNICIPAL JUNTOS CHIHUAHUA AVANZA	0.00%	.00	705,675.50	.00	705,675.50	
<b>Total de presupuesto</b>				<b>0.00%</b>	<b>.00</b>	<b>11,117,081.00</b>	<b>4,485,251.00</b>	<b>6,631,830.00</b>	

**GOBIERNO DEL ESTADO DE CHIHUAHUA**  
**SEGUIMIENTO A METAS Y BENEFICIARIOS DEL PROGRAMA OPERATIVO ANUAL**  
**Segundo Trimestre del 2024**

Ente Público		127 - SECRETARÍA DE COORDINACIÓN DE GABINETE														
Programa presupuestario		2K16102 - INFRAESTRUCTURA MUNICIPAL JUNTOS CHIHUAHUA AVANZA														
Definición del Programa		Promover el desarrollo del estado de chihuahua brindando la atención a sus 67 municipios a través del impulso en la construcción, mantenimiento y rehabilitación de espacios públicos que, de la posibilidad de mejorar la calidad de vida de sus habitantes, así como promover el desarrollo y la atracción de inversión														
Problema que atiende el Programa		108778 - Los Municipios carecen de Desarrollo Económico y Social en el Estado de Chihuahua														
Referencia	Resumen Narrativo	Meta del Objetivo		Avance de Meta del Objetivo				Meta de Beneficiarios		Avance de Beneficiarios						
		Unidad de Medida	Clasificación de Metas	Valores Reprogramados		Valores Logrados		Tipo	Valor Reprogramado	Trimestral			Acumulado			
				Trimestral	Acumulado al periodo	Trimestral	Acumulado			% Avance Trimestral	% Avance Acumulado	Total	Hombres	Mujeres	Cantidad	%
Propósito	Los municipios cuentan con desarrollo económico y social	Municipios	A	0.00	0.00	0.00	0.00	0.00	0.00	Municipios	6	0	0	0	0	0
		Justificación meta objetivo:														
		Justificación meta beneficiarios:														
		\$		Presupuesto		Gasto										
		Autorizado	Modificado	Trimestral	Acumulado	% Gasto Trim/Ppto Mod	% Gasto Acum/Ppto Mod									
		0.00	11,117,081.00	4,485,251.00	4,485,251.00	40.35	40.35									
C01	Obras Nuevas Convenidas	Meta del Objetivo		Avance de Meta del Objetivo				Meta de Beneficiarios		Avance de Beneficiarios						
		Unidad de Medida	Clasificación de Metas	Valores Reprogramados		Valores Logrados		Tipo	Valor Reprogramado	Trimestral			Acumulado			
				Trimestral	Acumulado al periodo	Trimestral	Acumulado			% Avance Trimestral	% Avance Acumulado	Total	Hombres	Mujeres	Cantidad	%
		Proyectos	A	0.00	0.00	0.00	0.00	0.00	0.00	Municipios	4	0	0	0	0	0
Justificación meta objetivo:																
Justificación meta beneficiarios:																
		Presupuesto		Gasto												
		Autorizado	Modificado	Trimestral	Acumulado	% Gasto Trim/Ppto Mod	% Gasto Acum/Ppto Mod									
		0.00	7,703,987.10	4,485,251.00	4,485,251.00	58.22	58.22									

**GOBIERNO DEL ESTADO DE CHIHUAHUA**  
**SEGUIMIENTO A METAS Y BENEFICIARIOS DEL PROGRAMA OPERATIVO ANUAL**  
**Segundo Trimestre del 2024**

Ente Público	<b>127 - SECRETARÍA DE COORDINACIÓN DE GABINETE</b>
Programa presupuestario	<b>2X38102 - INFRAESTRUCTURA MUNICIPAL JUNTOS CHIHUAHUA AVANZA</b>
Definición del Programa	Propiciar el desarrollo del estado de chihuahua brindando la atención a sus 67 municipios a través del impulso en la construcción, mantenimiento y rehabilitación de espacios públicos que, de la posibilidad de mejorar la calidad de vida de sus habitantes, así como promover el desarrollo y la atracción de inversión
Problema que atiende el Programa	108778 - Los Municipios carecen de Desarrollo Económico y Social en el Estado de Chihuahua

Código	Descripción	Meta del Objetivo		Avance de Meta del Objetivo					
		Unidad de Medida	Clasificación de Metas	Valores Reprogramados		Valores Logrados			
				Trimestral	Acumulado al periodo	Trimestral	Acumulado	% Avance Trimestral	% Avance Acumulado
C0101	Elaboración de convenios de colaboración con ejecutores	Convenios	A	0.00	0.00	0.00	0.00	0.00	0.00
		Justificación meta objetivo:							
		Justificación meta beneficiarios:							
		\$	Presupuesto		Gasto				
			Autorizado	Modificado	Trimestral	Acumulado	% Gasto Trim/Ppto Mod	% Gasto Acum/Ppto Mod	
0.00	0.00	0.00	0.00	0.00	0.00				
C0102	Elaboración de expedientes técnicos	Expedientes	A	0.00	0.00	0.00	0.00	0.00	0.00
		Justificación meta objetivo:							
		Justificación meta beneficiarios:							
		\$	Presupuesto		Gasto				
			Autorizado	Modificado	Trimestral	Acumulado	% Gasto Trim/Ppto Mod	% Gasto Acum/Ppto Mod	
0.00	0.00	0.00	0.00	0.00	0.00				



**GOBIERNO DEL ESTADO DE CHIHUAHUA**  
**SEGUIMIENTO A METAS Y BENEFICIARIOS DEL PROGRAMA OPERATIVO ANUAL**  
**Segundo Trimestre del 2024**

Ente Público	127 - SECRETARÍA DE COORDINACIÓN DE GABINETE
Programa presupuestario	2K181D2 - INFRAESTRUCTURA MUNICIPAL JUNTOS CHIHUAHUA AVANZA
Definición del Programa	Propiciar el desarrollo del estado de Chihuahua brindando la atención a sus 67 municipios a través del impulso en la construcción, mantenimiento y rehabilitación de espacios públicos que, de la posibilidad de mejorar la calidad de vida de sus habitantes, así como promover el desarrollo y la atracción de inversión
Problema que atiende el Programa	108778 - Los Municipios carecen de Desarrollo Económico y Social en el Estado de Chihuahua

Unidad de Medida	Clasificación de Metas	Valores Reprogramados		Valores Logrados				Tipo	Valor Reprogramado	Avance de Beneficiarios			
		Trimestral	Acumulado al periodo	Trimestral	Acumulado	% Avance Trimestral	% Avance Acumulado			Total	Hombres	Mujeres	
		Presupuesto		Gasto						Acumulado			
Expedientes	A	0.00	0.00	0.00	0.00	0.00	0.00						
Justificación meta objetivo:													
Justificación meta beneficiarios:													
		0.00	0.00	0.00	0.00	0.00	0.00						
		0.00	0.00	0.00	0.00	0.00	0.00						

Unidad de Medida	Clasificación de Metas	Valores Reprogramados		Valores Logrados				Tipo	Valor Reprogramado	Avance de Beneficiarios			
		Trimestral	Acumulado al periodo	Trimestral	Acumulado	% Avance Trimestral	% Avance Acumulado			Total	Hombres	Mujeres	
		Presupuesto		Gasto						Acumulado			
Equipamiento	A	0.00	0.00	0.00	0.00	0.00	0.00	Municipios	3	0	0	0	0
Justificación meta objetivo:													
Justificación meta beneficiarios:													
		0.00	0.00	0.00	0.00	0.00	0.00						
		0.00	0.00	0.00	0.00	0.00	0.00						

**GOBIERNO DEL ESTADO DE CHIHUAHUA**  
**SEGUIMIENTO A METAS Y BENEFICIARIOS DEL PROGRAMA OPERATIVO ANUAL**  
**Segundo Trimestre del 2024**

Ente Público		127 - SECRETARÍA DE COORDINACION DE GABINETE							
Programa presupuestario		2X18102 - INFRAESTRUCTURA MUNICIPAL JUNTOS CHIHUAHUA AVANZA							
Definición del Programa		Promover el desarrollo del estado de chihuahua brindando la atención a sus 67 municipios a través del impulso en la construcción, mantenimiento y rehabilitación de espacios públicos que, de la posibilidad de mejorar la calidad de vida de sus habitantes, así como promover el desarrollo y la atracción de inversión							
Problema que atiende el Programa		108778 - Los Municipios carecen de Desarrollo Económico y Social en el Estado de Chihuahua							
C0301	Convenios y/o Contratos Elaborados	Meta del Objetivo		Avance de Meta del Objetivo					
		Unidad de Medida	Clasificación de Metas	Valores Reprogramados		Valores Logrados			
				Trimestral	Acumulado al periodo	Trimestral	Acumulado	% Avance Trimestral	% Avance Acumulado
		Convenios	A	0.00	0.00	0.00	0.00	0.00	0.00
		Justificación meta objetivo:							
Justificación meta beneficiarios:									
		Presupuesto		Gasto					
\$		Autorizado	Modificado	Trimestral	Acumulado	% Gasto Trim/Ppto Mod	% Gasto Acum/Ppto Mod		
		0.00	0.00	0.00	0.00	0.00	0.00		
Observaciones Generales del Programa Presupuestario en el Periodo									

Responsable del Programa

Lic. Jorge Carlos Soto Prieto  
 Coordinador de Desarrollo Municipal

*Jhilarly Edmerith Santini Santini*

**GOBIERNO DEL ESTADO DE CHIHUAHUA**  
**SEGUIMIENTO A METAS Y BENEFICIARIOS DEL PROGRAMA OPERATIVO ANUAL**  
**Segundo Trimestre del 2024**

Ente Público	<b>127 - SECRETARÍA DE COORDINACIÓN DE GABINETE</b>
Programa presupuestario	<b>2P014L1 - PROGRAMA DE PLANEACION Y PROGRAMACION MUNICIPAL</b>
Definición del Programa	Impulsar el fortalecimiento de los gobiernos municipales mediante proyectos de asociacionismo municipal, herramientas de planeación, un sistema de profesionalización y capacitación del servicio público que mejoren la gestión pública municipal.
Problema que atiende el Programa	106857 - Los gobiernos municipales del Estado de Chihuahua cuentan con deficientes herramientas para el desarrollo sustentable de su territorio.

POBLACIONES						
Tipo	Descripción		Unidad de Medida Población	Total	Mujeres	Hombres
REFERENCIA	MUNICIPIOS DE LA REPUBLICA MEXICANA		Municipios	2,469	0	0
NO AFECTADA	OTROS MUNICIPIOS DE LA REPUBLICA MEXICANA		Municipios	2,402	0	0
POTENCIAL (AFECTADA)	MUNICIPIOS DEL ESTADO DE CHIHUAHUA		Municipios	67	0	0
OBJETIVO	MUNICIPIOS DEL ESTADO DE CHIHUAHUA		Municipios	67	0	0
POSTERGADA	MUNICIPIOS DEL ESTADO DE CHIHUAHUA NO AFECTADOS POR EL PROBLEMA		Municipios	0	0	0
ATENDIDA	MUNICIPIOS DEL ESTADO DE CHIHUAHUA		Municipios	0	0	0

ALINEACIÓN A INSTRUMENTOS DE PLANEACIÓN ESTRATÉGICA	
Eje Rector - Tema - Tema Transversal	E502T1 - BUEN GOBIERNO, CERCANO Y CON INSTITUCIONES SOLIDAS - BUEN GOBIERNO, TRANSPARENCIA Y PARTICIPACION CIUDADANA - PARTICIPACION CIUDADANA
<b>Objetivos de Desarrollo Sostenible</b>	
OBJETIVO	OD16 - Promover sociedades pacíficas e inclusivas para el desarrollo sostenible, facilitar el acceso a la justicia para todos y crear instituciones eficaces, responsables e inclusivas a todos los niveles
<b>Plan Nacional de Desarrollo</b>	
TEMA	E201 - Construir un país con bienestar
<b>Plan Estatal de Desarrollo 2022-2027</b>	
OBJETIVO	E50201001 - Promover mecanismos de participación y vigilancia ciudadana entre la población que permita fortalecer un gobierno cercano, transparente y de rendición de cuentas a la ciudadanía.
<b>Programas de Mediano Plazo 2022 -2027</b>	
OBJETIVO	PS02000005 - Generar los mecanismos de coordinación necesarios con los Municipios para promover el desarrollo equilibrado de todas las regiones del Estado y la eficiencia al interior de los Ayuntamientos para el beneficio de las y los chihuahuenses.

PRESUPUESTO DEL PROGRAMA						
SEGUNDO TRIMESTRE			Acumulado			
Autorizado	Gasto		Autorizado	Modificado	Gasto	% de gasto / modificado
13,594,948.17	3,139,341.55		13,594,948.17	13,972,199.82	5,880,039.08	42.08

METAS DEL PROGRAMA				
Metas programadas en el periodo				Total de metas programadas en el año
	23			17
Metas con avance	Promedio de avance de las metas	Metas sin avance	Metas sin avance - Con Justificación	Promedio de avance de las metas acumulado
0	0.00	17	0	0.00

**GOBIERNO DEL ESTADO DE CHIHUAHUA**  
**SEGUIMIENTO A METAS Y BENEFICIARIOS DEL PROGRAMA OPERATIVO ANUAL**  
**Segundo Trimestre del 2024**

<b>Ente Público</b>	<b>127 - SECRETARÍA DE COORDINACIÓN DE GABINETE</b>
<b>Programa presupuestario</b>	<b>2P014L1 - PROGRAMA DE PLANEACION Y PROGRAMACION MUNICIPAL</b>
<b>Definición del Programa</b>	Impulsar el fortalecimiento de los gobiernos municipales mediante proyectos de asociacionismo municipal, herramientas de planeación, un sistema de profesionalización y capacitación del servicio público que mejoren la gestión pública municipal.
<b>Problema que atiende el Programa</b>	108857 - Los gobiernos municipales del Estado de Chihuahua cuentan con deficientes herramientas para el desarrollo sustentable de su territorio.

FUENTES DE FINANCIAMIENTO									
Clave	Descripción	Origen	Interrelaciones	Porcentaje	Autorizado	Modificado	Gasto	Variación	
1110199	RECURSOS DEL ESTADO	RECURSOS FISCALES	2P014L1 - PROGRAMA DE PLANEACION Y PROGRAMACION MUNICIPAL	21.00%	2,854,550.16	3,878,900.78	742,384.30	3,136,516.48	
1521699	FONDO GENERAL DE PARTICIPACIONES	RECURSOS FEDERALES	2P014L1 - PROGRAMA DE PLANEACION Y PROGRAMACION MUNICIPAL	79.00%	10,740,398.01	10,093,299.04	2,396,857.25	7,696,341.79	
<b>Total de presupuesto</b>				<b>100.00%</b>	<b>13,594,948.17</b>	<b>13,972,199.82</b>	<b>3,139,341.55</b>	<b>10,832,858.27</b>	

**GOBIERNO DEL ESTADO DE CHIHUAHUA**  
**SEGUIMIENTO A METAS Y BENEFICIARIOS DEL PROGRAMA OPERATIVO ANUAL**  
**Segundo Trimestre del 2024**

Ente Público		127 - SECRETARIA DE COORDINACION DE GABINETE															
Programa presupuestario		2P014L1 - PROGRAMA DE PLANEACION Y PROGRAMACION MUNICIPAL															
Definición del Programa		Impulsar el fortalecimiento de los gobiernos municipales mediante proyectos de asociacionismo municipal, herramientas de planeación, un sistema de profesionalización y capacitación del servicio público que mejoren la gestión pública municipal.															
Problema que atiende el Programa		108857 - Los gobiernos municipales del Estado de Chihuahua cuentan con deficientes herramientas para el desarrollo sustentable de su territorio															
Referencia	Resumen Narrativo	Unidad de Medida	Clasificación de Metas	Meta del Objetivo		Avance de Meta del Objetivo				Meta de Beneficiarios	Avance de Beneficiarios						
				Valores Reprogramados		Valores Logrados					Tipo	Valor Reprogramado	Trimestral			Acumulado	
				Trimestral	Acumulado al periodo	Trimestral	Acumulado	% Avance Trimestral	% Avance Acumulado				Total	Hombres	Mujeres	Cantidad	%
Propuesto	Los municipios cuentan con capacidad institucional fortalecida mediante la capacitación de funcionarios de los ayuntamientos en materia de obra pública, leyes y normas aplicables a sus atribuciones, transparencia y combate a la corrupción	Capacitación	A	0.00	0.00	0.00	0.00	0.00	0.00	Municipios	65	0	0	0	0	0	
		Justificación meta objetivo:															
		Justificación meta beneficiarios:															
				\$		Presupuesto		Gasto									
				Autorizado	Modificado	Trimestral	Acumulado	% Gasto Trim/Ppto Mod	% Gasto Acum/Ppto Mod								
				13,594,948.17	13,972,199.82	3,139,341.55	5,880,039.08	22.47	42.08								
C01	Mecanismos de coordinación interinstitucional con las autoridades federales y estatales para el fortalecimiento de los Municipios.			Meta del Objetivo		Avance de Meta del Objetivo				Meta de Beneficiarios	Avance de Beneficiarios						
		Unidad de Medida	Clasificación de Metas	Valores Reprogramados		Valores Logrados					Tipo	Valor Reprogramado	Trimestral			Acumulado	
				Trimestral	Acumulado al periodo	Trimestral	Acumulado	% Avance Trimestral	% Avance Acumulado				Total	Hombres	Mujeres	Cantidad	%
		Municipio	A	30.00	30.00	0.00	0.00	0.00	0.00	Municipios	65	0	0	0	0	0	
		Justificación meta objetivo:															
		Justificación meta beneficiarios:															
		\$		Presupuesto		Gasto											
				Autorizado	Modificado	Trimestral	Acumulado	% Gasto Trim/Ppto Mod	% Gasto Acum/Ppto Mod								
				2,766,564.71	2,911,471.42	961,496.58	1,639,700.21	33.02	56.32								

**GOBIERNO DEL ESTADO DE CHIHUAHUA**  
**SEGUIMIENTO A METAS Y BENEFICIARIOS DEL PROGRAMA OPERATIVO ANUAL**  
**Segundo Trimestre del 2024**

Ente Público		127 - SECRETARÍA DE COORDINACIÓN DE GABINETE							
Programa presupuestario		2P014L3 - PROGRAMA DE PLANEACION Y PROGRAMACION MUNICIPAL							
Definición del Programa		Impulsar el fortalecimiento de los gobiernos municipales mediante proyectos de asociacionismo municipal, herramientas de planeación, un sistema de profesionalización y capacitación del servicio público que mejoren la gestión pública municipal.							
Problema que atiende el Programa		108857 - Los gobiernos municipales del Estado de Chihuahua cuentan con deficientes herramientas para el desarrollo sustentable de su territorio.							
C0101	Monitoreo realizado en la solución de necesidades detectadas en asambleas de los COPLADER	<b>Meta del Objetivo</b>		<b>Avance de Meta del Objetivo</b>					
		Unidad de Medida	Clasificación de Metas	Valores Reprogramados		Valores Logrados			
				Trimestral	Acumulado al periodo	Trimestral	Acumulado	% Avance Trimestral	% Avance Acumulado
		Necesidades	A	45.00	90.00	0.00	0.00	0.00	0.00
		Justificación meta objetivo:							
		Justificación meta beneficiarios:							
		\$	<b>Presupuesto</b>		<b>Gasto</b>				
			Autorizado	Modificado	Trimestral	Acumulado	% Gasto Trim/Ppto Mod	% Gasto Acum/Ppto Mod	
			1,386,284.71	1,665,750.64	683,149.66	1,013,763.84	41.01	60.86	
		C0102	Apoyo brindado en las solicitudes interinstitucionales recibidas para la administración y planeación el desarrollo del municipio	<b>Meta del Objetivo</b>		<b>Avance de Meta del Objetivo</b>			
Unidad de Medida	Clasificación de Metas			Valores Reprogramados		Valores Logrados			
				Trimestral	Acumulado al periodo	Trimestral	Acumulado	% Avance Trimestral	% Avance Acumulado
Solicitudes	A			20.00	20.00	0.00	0.00	0.00	0.00
Justificación meta objetivo:									
Justificación meta beneficiarios:									
\$	<b>Presupuesto</b>			<b>Gasto</b>					
	Autorizado			Modificado	Trimestral	Acumulado	% Gasto Trim/Ppto Mod	% Gasto Acum/Ppto Mod	
	1,380,280.00			1,245,720.78	278,346.92	625,936.37	22.34	50.25	

**GOBIERNO DEL ESTADO DE CHIHUAHUA**  
**SEGUIMIENTO A METAS Y BENEFICIARIOS DEL PROGRAMA OPERATIVO ANUAL**  
**Segundo Trimestre del 2024**

Ente Público		<b>127 - SECRETARÍA DE COORDINACIÓN DE GABINETE</b>															
Programa presupuestario		<b>2P014L1 - PROGRAMA DE PLANEACIÓN Y PROGRAMACIÓN MUNICIPAL</b>															
Definición del Programa		Impulsar el fortalecimiento de los gobiernos municipales mediante proyectos de asociacionismo municipal, herramientas de planeación, un sistema de profesionalización y capacitación del servicio público que mejoren la gestión pública municipal.															
Problema que atiende el Programa		108857 - Los gobiernos municipales del Estado de Chihuahua cuentan con deficientes herramientas para el desarrollo sustentable de su territorio															
C02	Acompañamiento brindado a municipios para la óptima elaboración en los Planes de Desarrollo	Meta del Objetivo				Avance de Meta del Objetivo				Meta de Beneficiarios		Avance de Beneficiarios					
		Unidad de Medida	Clasificación de Metas	Valores Reprogramados		Valores Logrados				Tipo	Valor Reprogramado	Trimestral			Acumulado		
				Trimestral	Acumulado al periodo	Trimestral	Acumulado	% Avance Trimestral	% Avance Acumulado			Total	Hombres	Mujeres	Cantidad	%	
		Municipio	A	30.00	30.00	0.00	0.00	0.00	0.00	Municipios	65	0	0	0	0	0	
		Justificación meta objetivo:															
		Justificación meta beneficiarios:															
		<b>\$</b>		Presupuesto				Gasto									
				Autorizado	Modificado	Trimestral	Acumulado	% Gasto Trim/Ppto Mod	% Gasto Acum/Ppto Mod								
				2,401,695.73	1,946,494.47	560,800.71	970,904.55	28.81	49.88								
		C0201	Capacitaciones tomadas por funcionarias y funcionarios municipales	Meta del Objetivo				Avance de Meta del Objetivo				Meta de Beneficiarios		Avance de Beneficiarios			
Unidad de Medida	Clasificación de Metas			Valores Reprogramados		Valores Logrados				Tipo	Valor Reprogramado	Trimestral			Acumulado		
				Trimestral	Acumulado al periodo	Trimestral	Acumulado	% Avance Trimestral	% Avance Acumulado			Total	Hombres	Mujeres	Cantidad	%	
Funcionarias y funcionarios	A			244.00	464.00	0.00	0.00	0.00	0.00	Municipios	65	0	0	0	0		
Justificación meta objetivo:																	
Justificación meta beneficiarios:																	
<b>\$</b>				Presupuesto				Gasto									
				Autorizado	Modificado	Trimestral	Acumulado	% Gasto Trim/Ppto Mod	% Gasto Acum/Ppto Mod								
				2,229,745.73	1,710,217.04	324,523.28	734,627.12	18.98	42.96								

**GOBIERNO DEL ESTADO DE CHIHUAHUA**  
**SEGUIMIENTO A METAS Y BENEFICIARIOS DEL PROGRAMA OPERATIVO ANUAL**  
**Segundo Trimestre del 2024**

Ente Público		127 - SECRETARIA DE COORDINACION DE GABINETE							
Programa presupuestario		2P014.1 - PROGRAMA DE PLANEACION Y PROGRAMACION MUNICIPAL							
Definición del Programa		Impulsar el fortalecimiento de los gobiernos municipales mediante proyectos de asociacionismo municipal, herramientas de planeación, un sistema de profesionalización y capacitación del servicio público que mejoren la gestión pública municipal.							
Problema que atiende el Programa		108857 - Los gobiernos municipales del Estado de Chihuahua cuentan con deficientes herramientas para el desarrollo sustentable de su territorio							
C0202	Monitoreo realizado en certificaciones de funcionarios y funcionarias municipales obligados	<b>Meta del Objetivo</b>		<b>Avance de Meta del Objetivo</b>					
		Unidad de Medida	Clasificación de Metas	Valores Reprogramados		Valores Logrados			
				Trimestral	Acumulado al periodo	Trimestral	Acumulado	% Avance Trimestral	% Avance Acumulado
		Funcionarios y funcionarias	A	92.00	92.00	0.00	0.00	0.00	0.00
		Justificación meta objetivo:							
		Justificación meta beneficiarios:							
		\$	Presupuesto		Gasto				
			Autorizado	Modificado	Trimestral	Acumulado	% Gasto Trim/Ppto Mod	% Gasto Acum/Ppto Mod	
			0.00	538.45	538.45	538.45	100.00	100.00	
		C0203	Guías disponibles para auxiliar a los ayuntamientos en el cumplimiento de sus principales obligaciones.	<b>Meta del Objetivo</b>		<b>Avance de Meta del Objetivo</b>			
Unidad de Medida	Clasificación de Metas			Valores Reprogramados		Valores Logrados			
				Trimestral	Acumulado al periodo	Trimestral	Acumulado	% Avance Trimestral	% Avance Acumulado
Guías	A			2.00	3.00	0.00	0.00	0.00	0.00
Justificación meta objetivo:									
Justificación meta beneficiarios:									
\$	Presupuesto			Gasto					
	Autorizado			Modificado	Trimestral	Acumulado	% Gasto Trim/Ppto Mod	% Gasto Acum/Ppto Mod	
	0.00			0.00	0.00	0.00	0.00	0.00	

**GOBIERNO DEL ESTADO DE CHIHUAHUA**  
**SEGUIMIENTO A METAS Y BENEFICIARIOS DEL PROGRAMA OPERATIVO ANUAL**  
**Segundo Trimestre del 2024**

Ente Público		127 - SECRETARÍA DE COORDINACIÓN DE GABINETE							
Programa presupuestario		2P014L1 - PROGRAMA DE PLANEACIÓN Y PROGRAMACIÓN MUNICIPAL							
Definición del Programa		Impulsar el fortalecimiento de los gobiernos municipales mediante proyectos de asociacionismo municipal, herramientas de planeación, un sistema de profesionalización y capacitación del servicio público que mejoren la gestión pública municipal.							
Problema que atiende el Programa		108857 - Los gobiernos municipales del Estado de Chihuahua cuentan con deficientes herramientas para el desarrollo sustentable de su territorio							
C0204	Municipios participantes en el Programa Guía Consultiva de Desempeño Municipal	<b>Meta del Objetivo</b>		<b>Avance de Meta del Objetivo</b>					
		Unidad de Medida	Clasificación de Metas	Valores Reprogramados		Valores Logrados			
				Trimestral	Acumulado al periodo	Trimestral	Acumulado	% Avance Trimestral	% Avance Acumulado
		Municipio	A	10.00	10.00	0.00	0.00	0.00	0.00
		Justificación meta objetivo:							
Justificación meta beneficiarios:									
C0205	Supervisiones en los indicadores de municipios que participaron en Guía Consultiva de Desempeño Municipal	<b>Meta del Objetivo</b>		<b>Avance de Meta del Objetivo</b>					
		Unidad de Medida	Clasificación de Metas	Valores Reprogramados		Valores Logrados			
				Trimestral	Acumulado al periodo	Trimestral	Acumulado	% Avance Trimestral	% Avance Acumulado
		Reuniones	A	2.00	2.00	0.00	0.00	0.00	0.00
		Justificación meta objetivo:							
Justificación meta beneficiarios:									
	\$	<b>Presupuesto</b>		<b>Gasto</b>					
		Autorizado	Modificado	Trimestral	Acumulado	% Gasto Trim/Ppto Mod	% Gasto Acum/Ppto Mod		
		0.00	0.00	0.00	0.00	0.00	0.00		
		Justificación meta objetivo:							
		Justificación meta beneficiarios:							
		Presupuesto		Gasto					
		Autorizado	Modificado	Trimestral	Acumulado	% Gasto Trim/Ppto Mod	% Gasto Acum/Ppto Mod		
		171,950.00	235,738.98	235,738.98	235,738.98	100.00	100.00		

**GOBIERNO DEL ESTADO DE CHIHUAHUA**  
**SEGUIMIENTO A METAS Y BENEFICIARIOS DEL PROGRAMA OPERATIVO ANUAL**  
**Segundo Trimestre del 2024**

Ente Público		127 - SECRETARIA DE COORDINACION DE GABINETE													
Programa presupuestario		2P014L1 - PROGRAMA DE PLANEACION Y PROGRAMACION MUNICIPAL													
Definición del Programa		Impulsar el fortalecimiento de los gobiernos municipales mediante proyectos de asociacionismo municipal, herramientas de planeación, un sistema de profesionalización y capacitación del servicio público que mejoren la gestión pública municipal.													
Problema que atiende el Programa		108857 - Los gobiernos municipales del Estado de Chihuahua cuentan con deficientes herramientas para el desarrollo sustentable de su territorio													
Unidad de Medida	Clasificación de Metas	Valores Reprogramados		Avance de Meta del Objetivo				Tipo	Valor Reprogramado	Avance de Beneficiarios					
		Valores Logrados		Trimestral		Acumulado				Trimestral		Acumulado			
		Trimestral	Acumulado al periodo	Trimestral	Acumulado	% Avance Trimestral	% Avance Acumulado			Total	Hombres	Mujeres	Cantidad	%	
Asesoría	A	25.00	25.00	0.00	0.00	0.00	0.00	Municipios	65	0	0	0	0	0	
Justificación meta objetivo:															
Justificación meta beneficiarios:															
\$	Presupuesto		Gasto												
	Autorizado	Modificado	Trimestral	Acumulado	% Gasto Trim/Ppto Mod	% Gasto Acum/Ppto Mod									
	862,814.00	798,643.04	167,249.30	385,869.38	20.94	48.32									
Unidad de Medida	Clasificación de Metas	Valores Reprogramados		Avance de Meta del Objetivo											
		Valores Logrados		Trimestral		Acumulado		Trimestral		Acumulado					
		Trimestral	Acumulado al periodo	Trimestral	Acumulado	% Avance Trimestral	% Avance Acumulado	Total	Hombres	Mujeres	Cantidad	%			
Reglamentos	A	5.00	5.00	0.00	0.00	0.00	0.00								
Justificación meta objetivo:															
Justificación meta beneficiarios:															
\$	Presupuesto		Gasto												
	Autorizado	Modificado	Trimestral	Acumulado	% Gasto Trim/Ppto Mod	% Gasto Acum/Ppto Mod									
	862,814.00	798,643.04	167,249.30	385,869.38	20.94	48.32									

**GOBIERNO DEL ESTADO DE CHIHUAHUA**  
**SEGUIMIENTO A METAS Y BENEFICIARIOS DEL PROGRAMA OPERATIVO ANUAL**  
**Segundo Trimestre del 2024**

Ente Público		127 - SECRETARÍA DE COORDINACIÓN DE GABINETE													
Programa presupuestario		2P014L1 - PROGRAMA DE PLANEACION Y PROGRAMACION MUNICIPAL													
Definición del Programa		Impulsar el fortalecimiento de los gobiernos municipales mediante proyectos de asociacionismo municipal, herramientas de planeación, un sistema de profesionalización y capacitación del servicio público que mejoren la gestión pública municipal.													
Problema que atiende el Programa		108857 - Los gobiernos municipales del Estado de Chihuahua cuentan con deficientes herramientas para el desarrollo sustentable de su territorio													
C0302	Elaboración de Convenios y Contratos	Meta del Objetivo				Avance de Meta del Objetivo									
		Unidad de Medida	Clasificación de Metas	Valores Reprogramados		Valores Logrados									
				Trimestral	Acumulado al periodo	Trimestral	Acumulado	% Avance Trimestral	% Avance Acumulado						
		Convenio-contrato	A	10.00	15.00	0.00	0.00	0.00	0.00						
Justificación meta objetivo:															
Justificación meta beneficiarios:															
\$		Presupuesto		Gasto											
		Autorizado	Modificado	Trimestral	Acumulado	% Gasto Trim/Ppto Mod	% Gasto Acum/Ppto Mod								
		0.00	0.00	0.00	0.00	0.00	0.00								
C04	Vinculación generada con los municipios	Meta del Objetivo				Avance de Meta del Objetivo				Meta de Beneficiarios			Avance de Beneficiarios		
		Unidad de Medida	Clasificación de Metas	Valores Reprogramados		Valores Logrados				Tipo	Valor Reprogramado	Trimestral		Acumulado	
				Trimestral	Acumulado al periodo	Trimestral	Acumulado	% Avance Trimestral	% Avance Acumulado			Total	Hombres	Mujeres	Cantidad
		Municipio	A	30.00	30.00	0.00	0.00	0.00	0.00	Municipios	65	0	0	0	0
Justificación meta objetivo:															
Justificación meta beneficiarios:															
\$		Presupuesto		Gasto											
		Autorizado	Modificado	Trimestral	Acumulado	% Gasto Trim/Ppto Mod	% Gasto Acum/Ppto Mod								
		7,563,873.73	8,315,590.89	1,449,794.96	2,883,564.94	17.43	34.68								


**GOBIERNO DEL ESTADO DE CHIHUAHUA**  
**SEGUIMIENTO A METAS Y BENEFICIARIOS DEL PROGRAMA OPERATIVO ANUAL**  
 Segundo Trimestre del 2024


<b>Ente Público</b>		<b>127 - SECRETARÍA DE COORDINACIÓN DE GABINETE</b>								
<b>Programa presupuestario</b>		<b>2P014L1 - PROGRAMA DE PLANEACIÓN Y PROGRAMACIÓN MUNICIPAL</b>								
<b>Definición del Programa</b>		Impulsar el fortalecimiento de los gobiernos municipales mediante proyectos de asociacionismo municipal, herramientas de planeación, un sistema de profesionalización y capacitación del servicio público que mejoren la gestión pública municipal.								
<b>Problema que atiende el Programa</b>		108857 - Los gobiernos municipales del Estado de Chihuahua cuentan con deficientes herramientas para el desarrollo sustentable de su territorio								
C0401	Giras de trabajo realizadas para el seguimiento de programas de la coordinación en municipios y comunidades del estado.	<b>Meta del Objetivo</b>		<b>Avance de Meta del Objetivo</b>						
		<b>Unidad de Medida</b>	<b>Clasificación de Metas</b>	<b>Valores Reprogramados</b>		<b>Valores Logrados</b>				
				<b>Trimestral</b>	<b>Acumulado al periodo</b>	<b>Trimestral</b>	<b>Acumulado</b>	<b>% Avance Trimestral</b>	<b>% Avance Acumulado</b>	
		Giras de trabajo		A	19.00	25.00	0.00	0.00	0.00	0.00
		Justificación meta objetivo:								
Justificación meta beneficiarios:										
C0402	Reuniones con directivos realizadas de la coordinación de desarrollo municipal para el seguimiento de programas	<b>Meta del Objetivo</b>		<b>Avance de Meta del Objetivo</b>						
		<b>Unidad de Medida</b>	<b>Clasificación de Metas</b>	<b>Valores Reprogramados</b>		<b>Valores Logrados</b>				
				<b>Trimestral</b>	<b>Acumulado al periodo</b>	<b>Trimestral</b>	<b>Acumulado</b>	<b>% Avance Trimestral</b>	<b>% Avance Acumulado</b>	
		Reuniones		A	10.00	14.00	0.00	0.00	0.00	0.00
		Justificación meta objetivo:								
Justificación meta beneficiarios:										
<b>\$</b>		<b>Presupuesto</b>		<b>Gasto</b>						
		<b>Autorizado</b>	<b>Modificado</b>	<b>Trimestral</b>	<b>Acumulado</b>	<b>% Gasto Trim/Ppto Mod</b>	<b>% Gasto Acum/Ppto Mod</b>			
		2,467,146.00	2,305,442.12	429,984.88	1,071,468.21	18.65	46.48			

**GOBIERNO DEL ESTADO DE CHIHUAHUA**  
**SEGUIMIENTO A METAS Y BENEFICIARIOS DEL PROGRAMA OPERATIVO ANUAL**  
**Segundo Trimestre del 2024**

Ente Público		<b>127 - SECRETARIA DE COORDINACION DE GABINETE</b>							
Programa presupuestario		<b>2P014L1 - PROGRAMA DE PLANEACION Y PROGRAMACION MUNICIPAL</b>							
Definición del Programa		Impulsar el fortalecimiento de los gobiernos municipales mediante proyectos de asociacionismo municipal, herramientas de planeación, un sistema de profesionalización y capacitación del servicio público que mejoren la gestión pública municipal.							
Problema que atiende el Programa		108857 - Los gobiernos municipales del Estado de Chihuahua cuentan con deficientes herramientas para el desarrollo sustentable de su territorio.							
C0403	Reuniones interdependencias realizadas para seguimiento de gestiones atendidas y solicitudes pendientes	<b>Meta del Objetivo</b>				<b>Avance de Meta del Objetivo</b>			
		Unidad de Medida	Clasificación de Metas	Valores Reprogramados		Valores Logrados			
				Trimestral	Acumulado al periodo	Trimestral	Acumulado	% Avance Trimestral	% Avance Acumulado
		Reuniones	A	1.00	2.00	0.00	0.00	0.00	0.00
		Justificación meta objetivo:							
Justificación meta beneficiarios:									
		<b>Presupuesto</b>		<b>Gasto</b>					
\$		Autorizado	Modificado	Trimestral	Acumulado	% Gasto Trim/Ppto Mod	% Gasto Acum/Ppto Mod		
		0.00	0.00	0.00	0.00	0.00	0.00		
Observaciones Generales del Programa Presupuestario en el Periodo									

Responsable del Programa

  
 Lic. Jorge Carlos Soto Prieto  
 Coordinador de Desarrollo Municipal

  
 Lic. Jorge Aminda Puentes Garcia

**GOBIERNO DEL ESTADO DE CHIHUAHUA**  
**SEGUIMIENTO A METAS Y BENEFICIARIOS DEL PROGRAMA OPERATIVO ANUAL**  
 Segundo Trimestre del 2024

<b>Ente Público</b>	<b>127 - SECRETARIA DE COORDINACION DE GABINETE</b>
<b>Programa presupuestario</b>	<b>ZP0151 - PROGRAMA DE DESARROLLO COMUNITARIO MUNICIPAL</b>
<b>Definición del Programa</b>	Impulsar el desarrollo comunitario municipal, a través de generar una participación ciudadana ordenada en los diferentes municipios, que contribuyan a realizar acciones comunitarias que mejoren el entorno y promueven la convivencia vecinal para la identificación y solución de las necesidades de la ciudadanía, especialmente en comunidades rurales e indígenas, así como en colonias más necesitadas en zonas urbanas.
<b>Problema que atiende el Programa</b>	106848 - En los Municipios del Estado de Chihuahua existe baja difusión de información y asesoría para la solución de necesidades de las comunidades.

POBLACIONES						
Tipo	Descripción	Unidad de Medida Población	Total	Mujeres	Hombres	
REFERENCIA	MUNICIPIOS DEL ESTADO DE LA REPUBLICA MEXICANA	Municipios	2,469	0	0	
NO AFECTADA	MUNICIPIOS DE OTROS ESTADOS	Municipios	2,402	0	0	
POTENCIAL (AFECTADA)	MUNICIPIOS DEL ESTADO DE CHIHUAHUA	Municipios	67	0	0	
OBJETIVO	MUNICIPIOS DEL ESTADO DE CHIHUAHUA	Municipios	67	0	0	
POSTERGADA	MUNICIPIOS QUE EL PROGRAMA NO ESTÁ EN CONDICIONES DE ATENDER	Municipios	0	0	0	
ATENDIDA	MUNICIPIOS DEL ESTADO DE CHIHUAHUA	Municipios	0	0	0	

ALINEACIÓN A INSTRUMENTOS DE PLANEACIÓN ESTRATÉGICA	
<b>Eje Rector - Tema - Tema Transversal</b>	E502T1 - BUEN GOBIERNO, CERCANO Y CON INSTITUCIONES SOLIDAS - BUEN GOBIERNO, TRANSPARENCIA Y PARTICIPACION CIUDADANA - PARTICIPACION CIUDADANA
	<b>Objetivos de Desarrollo Sostenible</b>
OBJETIVO	OD16 - Promover sociedades pacíficas e inclusivas para el desarrollo sostenible, facilitar el acceso a la justicia para todos y crear instituciones eficaces, responsables e inclusivas a todos los niveles
	<b>Plan Nacional de Desarrollo</b>
TEMA	E105 - Hacia una democracia participativa
	<b>Plan Estatal de Desarrollo 2022-2027</b>
OBJETIVO	E50201002 - Eficientar la gestión y el servicio público a través de un programa integral de profesionalización a los servidores públicos para fortalecer institucionalmente el quehacer público.
	<b>Programas de Mediano Plazo 2022 -2027</b>
OBJETIVO	PS02000005 - Generar los mecanismos de coordinación necesarios con los Municipios para promover el desarrollo equilibrado de todas las regiones del Estado y la eficiencia al interior de los Ayuntamientos para el beneficio de las y los chihuahuenses.

PRESUPUESTO DEL PROGRAMA						
SEGUNDO TRIMESTRE			Acumulado			
Autorizado	Gasto		Autorizado	Modificado	Gasto	% de gasto / modificado
10,558,643.19	2,264,628.63		10,558,643.19	9,550,919.46	4,286,960.57	44.89

METAS DEL PROGRAMA				
Metas programadas en el periodo				Total de metas programadas en el año
16				11
Metas con avance	Promedio de avance de las metas	Metas sin avance	Metas sin avance - Con Justificación	Promedio de avance de las metas acumulado
0	0.00	11	0	0.00

**GOBIERNO DEL ESTADO DE CHIHUAHUA**  
**SEGUIMIENTO A METAS Y BENEFICIARIOS DEL PROGRAMA OPERATIVO ANUAL**  
**Segundo Trimestre del 2024**

<b>Ente Público</b>	<b>127 - SECRETARÍA DE COORDINACIÓN DE GABINETE</b>
<b>Programa presupuestario</b>	<b>2P015L1 - PROGRAMA DE DESARROLLO COMUNITARIO MUNICIPAL</b>
<b>Definición del Programa</b>	Impulsar el desarrollo comunitario municipal, a través de generar una participación ciudadana ordenada en los diferentes municipios, que contribuyan a realizar acciones comunitarias que mejoren el entorno y promueven la convivencia vecinal para la identificación y solución de las necesidades de la ciudadanía, especialmente en comunidades rurales e indígenas, así como en colonias más necesitadas en zonas urbanas.
<b>Problema que atiende el Programa</b>	108848 - En los Municipios del Estado de Chihuahua existe baja difusión de información y asesoría para la solución de necesidades de las comunidades.

FUENTES DE FINANCIAMIENTO									
Clave	Descripción	Origen	Interrelaciones	Porcentaje	Autorizado	Modificado	Gasto	Variación	
1110199	RECURSOS DEL ESTADO	RECURSOS FISCALES	2P015L1 - PROGRAMA DE DESARROLLO COMUNITARIO MUNICIPAL	10.16%	1,073,035.17	198,126.46	80,927.44	117,199.02	
1521699	FONDO GENERAL DE PARTICIPACIONES	RECURSOS FEDERALES	2P015L1 - PROGRAMA DE DESARROLLO COMUNITARIO MUNICIPAL	89.84%	9,485,608.02	9,352,793.00	2,183,701.19	7,169,091.81	
<b>Total de presupuesto</b>				<b>100.00%</b>	<b>10,558,643.19</b>	<b>9,550,919.46</b>	<b>2,264,628.63</b>	<b>7,286,290.83</b>	

**GOBIERNO DEL ESTADO DE CHIHUAHUA**  
**SEGUIMIENTO A METAS Y BENEFICIARIOS DEL PROGRAMA OPERATIVO ANUAL**  
**Segundo Trimestre del 2024**

Ente Público	127 - SECRETARÍA DE COORDINACIÓN DE GABINETE
Programa presupuestario	2P015L1 - PROGRAMA DE DESARROLLO COMUNITARIO MUNICIPAL
Definición del Programa	Impulsar el desarrollo comunitario municipal, a través de generar una participación ciudadanía ordenada en los diferentes municipios, que contribuyan a realizar acciones comunitarias que mejoren el entorno y promueven la convivencia vecinal para la identificación y solución de las necesidades de la ciudadanía, especialmente en comunidades rurales e indígenas, así como en colonias más necesitadas en zonas urbanas.
Problema que atiende el Programa	108848 - En los Municipios del Estado de Chihuahua existe baja difusión de información y asesoría para la solución de necesidades de las comunidades.

Referencia	Resumen Narrativo	Meta del Objetivo		Avance de Meta del Objetivo				Meta de Beneficiarios		Avance de Beneficiarios							
		Unidad de Medida	Clasificación de Metas	Valores Reprogramados		Valores Logrados				Tipo	Valor Reprogramado	Trimestral			Acumulado		
				Trimestral	Acumulado al periodo	Trimestral	Acumulado	% Avance Trimestral	% Avance Acumulado			Total	Hombres	Mujeres	Cantidad	%	
Propósito	Los municipios de Chihuahua mejoran el bienestar de su población mediante la integración de información y asesoría para la solución de necesidades de las comunidades.	Municipios	A	0.00	0.00	0.00	0.00	0.00	0.00	Municipios	50	0	0	0	0	0	
		Justificación meta objetivo:															
		Justificación meta beneficiarios:															
		\$		Presupuesto		Gasto											
		Autorizado	Modificado	Trimestral	Acumulado	% Gasto Trim/Ppto Mod	% Gasto Acum/Ppto Mod										
		10,558,643.19	9,550,919.46	2,264,628.63	4,286,960.57	23.71	44.89										
C01	Proyectos de infraestructura autorizados	Meta del Objetivo		Avance de Meta del Objetivo				Meta de Beneficiarios		Avance de Beneficiarios							
		Unidad de Medida	Clasificación de Metas	Valores Reprogramados		Valores Logrados				Tipo	Valor Reprogramado	Trimestral			Acumulado		
				Trimestral	Acumulado al periodo	Trimestral	Acumulado	% Avance Trimestral	% Avance Acumulado			Total	Hombres	Mujeres	Cantidad	%	
		Proyectos	A	26.00	26.00	0.00	0.00	0.00	0.00	Municipios	50	0	0	0	0	0	
Justificación meta objetivo:																	
Justificación meta beneficiarios:																	
\$		Presupuesto		Gasto													
		Autorizado	Modificado	Trimestral	Acumulado	% Gasto Trim/Ppto Mod	% Gasto Acum/Ppto Mod										
		317,785.17	432,796.93	314,595.80	314,595.80	72.69	72.69										

**GOBIERNO DEL ESTADO DE CHIHUAHUA**  
**SEGUIMIENTO A METAS Y BENEFICIARIOS DEL PROGRAMA OPERATIVO ANUAL**  
**Segundo Trimestre del 2024**

Ente Público		127 - SECRETARÍA DE COORDINACION DE GABINETE														
Programa presupuestario		2P01SL1 - PROGRAMA DE DESARROLLO COMUNITARIO MUNICIPAL														
Definición del Programa		Impulsar el desarrollo comunitario municipal, a través de generar una participación ciudadana ordenada en los diferentes municipios, que contribuyan a realizar acciones comunitarias que mejoren el entorno y promueven la convivencia vecinal para la identificación y solución de las necesidades de la ciudadanía, especialmente en comunidades rurales e indígenas, así como en colonias más necesitadas en zonas urbanas.														
Problema que atiende el Programa		108848 - En los Municipios del Estado de Chihuahua existe baja difusión de información y asesoría para la solución de necesidades de las comunidades.														
C0101	Presentación de solicitudes de proyectos de infraestructura	<b>Meta del Objetivo</b>		<b>Avance de Meta del Objetivo</b>												
		Unidad de Medida	Clasificación de Metas	Valores Reprogramados		Valores Logrados										
				Trimestral	Acumulado al periodo	Trimestral	Acumulado	% Avance Trimestral	% Avance Acumulado							
		Justificación meta objetivo:														
Justificación meta beneficiarios:																
\$		<b>Presupuesto</b>		<b>Gasto</b>												
		Autorizado	Modificado	Trimestral	Acumulado	% Gasto Trim/Ppto Mod	% Gasto Acum/Ppto Mod									
		317,785.17	432,796.93	314,595.80	314,595.80	72.69	72.69									
C02	Proyectos de infraestructura que se realizaron derivado de programa proObras	<b>Meta del Objetivo</b>		<b>Avance de Meta del Objetivo</b>				<b>Meta de Beneficiarios</b>		<b>Avance de Beneficiarios</b>						
		Unidad de Medida	Clasificación de Metas	Valores Reprogramados		Valores Logrados		Tipo	Valor Reprogramado	Trimestral			Acumulado			
				Trimestral	Acumulado al periodo	Trimestral	Acumulado			% Avance Trimestral	% Avance Acumulado	Total	Hombres	Mujeres	Cantidad	%
		Justificación meta objetivo:														
Justificación meta beneficiarios:																
\$		<b>Presupuesto</b>		<b>Gasto</b>												
		Autorizado	Modificado	Trimestral	Acumulado	% Gasto Trim/Ppto Mod	% Gasto Acum/Ppto Mod									
		4,917,805.32	4,393,994.58	835,595.47	1,704,981.56	19.02	38.80									

**GOBIERNO DEL ESTADO DE CHIHUAHUA**  
**SEGUIMIENTO A METAS Y BENEFICIARIOS DEL PROGRAMA OPERATIVO ANUAL**  
**Segundo Trimestre del 2024**

Ente Público		127 - SECRETARIA DE COORDINACION DE GABINETE							
Programa presupuestario		2P015L1 - PROGRAMA DE DESARROLLO COMUNITARIO MUNICIPAL							
Definición del Programa		Impulsar el desarrollo comunitario municipal, a través de generar una participación ciudadanía ordenada en los diferentes municipios, que contribuyan a realizar acciones comunitarias que mejoren el entorno y promueven la convivencia vecinal para la identificación y solución de las necesidades de la ciudadanía, especialmente en comunidades rurales e indígenas, así como en colonias más necesitadas en zonas urbanas.							
Problema que atiende el Programa		108848 - En los Municipios del Estado de Chihuahua existe baja difusión de información y asesoría para la solución de necesidades de las comunidades.							
C0201	Procesos realizados para la integración o permanencia de comité proObras	<b>Meta del Objetivo</b>		<b>Avance de Meta del Objetivo</b>					
		Unidad de Medida	Clasificación de Metas	Valores Reprogramados		Valores Logrados			
				Trimestral	Acumulado al periodo	Trimestral	Acumulado	% Avance Trimestral	% Avance Acumulado
		Acciones	A	215.00	425.00	0.00	0.00	0.00	0.00
		Justificación meta objetivo:							
Justificación meta beneficiarios:									
C0202	Recursos aprobados del programa proObras	<b>Meta del Objetivo</b>		<b>Avance de Meta del Objetivo</b>					
		Unidad de Medida	Clasificación de Metas	Valores Reprogramados		Valores Logrados			
				Trimestral	Acumulado al periodo	Trimestral	Acumulado	% Avance Trimestral	% Avance Acumulado
		Recursos	A	3.00	3.00	0.00	0.00	0.00	0.00
		Justificación meta objetivo:							
Justificación meta beneficiarios:									
	\$	<b>Presupuesto</b>		<b>Gasto</b>					
		Autorizado	Modificado	Trimestral	Acumulado	% Gasto Trim/Ppto Mod	% Gasto Acum/Ppto Mod		
		4,917,805.32	4,393,994.58	835,595.47	1,704,981.56	19.02	38.80		
		Justificación meta objetivo:							
		Justificación meta beneficiarios:							

**GOBIERNO DEL ESTADO DE CHIHUAHUA**  
**SEGUIMIENTO A METAS Y BENEFICIARIOS DEL PROGRAMA OPERATIVO ANUAL**  
**Segundo Trimestre del 2024**

Ente Público		127 - SECRETARÍA DE COORDINACION DE GABINETE															
Programa presupuestario		2P015L1 - PROGRAMA DE DESARROLLO COMUNITARIO MUNICIPAL															
Definición del Programa		Impulsar el desarrollo comunitario municipal, a través de generar una participación ciudadana ordenada en los diferentes municipios, que contribuyan a realizar acciones comunitarias que mejoren el entorno y promuevan la convivencia vecinal para la identificación y solución de las necesidades de la ciudadanía especialmente en comunidades rurales e indígenas, así como en colonias mas necesitadas en zonas urbanas.															
Problema que atiende el Programa		108848 - En los Municipios del Estado de Chihuahua existe baja difusión de información y asesoría para la solución de necesidades de las comunidades.															
C03	Municipios atendidos en la vigilancia del que hacer gubernamental	<b>Meta del Objetivo</b>		<b>Avance de Meta del Objetivo</b>				<b>Meta de Beneficiarios</b>		<b>Avance de Beneficiarios</b>							
		Unidad de Medida	Clasificación de Metas	Valores Reprogramados		Valores Logrados			Tipo	Valor Reprogramado	Trimestral			Acumulado			
				Trimestral	Acumulado al periodo	Trimestral	Acumulado	% Avance Trimestral			% Avance Acumulado	Total	Hombres	Mujeres	Cantidad	%	
		Municipios	A	30.00	30.00	0.00	0.00	0.00	0.00	Municipios	65	0	0	0	0	0	
		Justificación meta objetivo:															
		Justificación meta beneficiarios:															
		\$		Presupuesto		Gasto											
				Autorizado	Modificado	Trimestral	Acumulado	% Gasto Trim/Ppto Mod	% Gasto Acum/Ppto Mod								
				3,050,862.70	2,548,129.92	571,737.25	1,243,062.23	22.44	48.78								
		C0301	Diagnosticos Municipales apoyados para su elaboracion	<b>Meta del Objetivo</b>		<b>Avance de Meta del Objetivo</b>				<b>Meta de Beneficiarios</b>		<b>Avance de Beneficiarios</b>					
Unidad de Medida	Clasificación de Metas			Valores Reprogramados		Valores Logrados			Tipo	Valor Reprogramado	Trimestral			Acumulado			
				Trimestral	Acumulado al periodo	Trimestral	Acumulado	% Avance Trimestral			% Avance Acumulado	Total	Hombres	Mujeres	Cantidad	%	
Diagnóstico	A			10.00	10.00	0.00	0.00	0.00	0.00								
Justificación meta objetivo:																	
Justificación meta beneficiarios:																	
\$				Presupuesto		Gasto											
				Autorizado	Modificado	Trimestral	Acumulado	% Gasto Trim/Ppto Mod	% Gasto Acum/Ppto Mod								
				3,050,862.70	2,548,129.92	571,737.25	1,243,062.23	22.44	48.78								

**GOBIERNO DEL ESTADO DE CHIHUAHUA**  
**SEGUIMIENTO A METAS Y BENEFICIARIOS DEL PROGRAMA OPERATIVO ANUAL**  
**Segundo Trimestre del 2024**

Ente Público		127 - SECRETARIA DE COORDINACION DE GABINETE														
Programa presupuestario		2P015L1 - PROGRAMA DE DESARROLLO COMUNITARIO MUNICIPAL														
Definición del Programa		Impulsar el desarrollo comunitario municipal, a través de generar una participación ciudadana ordenada en los diferentes municipios, que contribuyan a realizar acciones comunitarias que mejoren el entorno y promuevan la convivencia vecinal para la identificación y solución de las necesidades de la ciudadanía, especialmente en comunidades rurales e indígenas, así como en colonias más necesitadas en zonas urbanas.														
Problema que atiende el Programa		108548 - En los Municipios del Estado de Chihuahua existe baja difusión de información y asesoría para la solución de necesidades de las comunidades.														
C0302	Planes de acción comunitaria elaborados	Meta del Objetivo				Avance de Meta del Objetivo										
		Unidad de Medida	Clasificación de Metas	Valores Reprogramados		Valores Logrados										
				Trimestral	Acumulado al periodo	Trimestral	Acumulado	% Avance Trimestral	% Avance Acumulado							
		Planes	A	10.00	10.00	0.00	0.00	0.00	0.00							
		Justificación meta objetivo:														
Justificación meta beneficiarios:																
\$		Presupuesto		Gasto												
		Autorizado	Modificado	Trimestral	Acumulado	% Gasto Trim/Ppto Mod	% Gasto Acum/Ppto Mod									
		0.00	0.00	0.00	0.00	0.00	0.00									
C04	Atenciones y apoyos realizados en las gestiones de los ayuntamientos	Meta del Objetivo				Avance de Meta del Objetivo				Meta de Beneficiarios			Avance de Beneficiarios			
		Unidad de Medida	Clasificación de Metas	Valores Reprogramados		Valores Logrados				Tipo	Valor Reprogramado	Trimestral		Acumulado		
				Trimestral	Acumulado al periodo	Trimestral	Acumulado	% Avance Trimestral	% Avance Acumulado			Total	Hombres	Mujeres	Cantidad	%
		Funcionarias y funcionarios municipales	A	54.00	84.00	0.00	0.00	0.00	0.00	Funcionarios y funcionarias	134	0	0	0	0	0
		Justificación meta objetivo:														
		Justificación meta beneficiarios:														
		\$		Presupuesto		Gasto										
				Autorizado	Modificado	Trimestral	Acumulado	% Gasto Trim/Ppto Mod	% Gasto Acum/Ppto Mod							
				2,272,190.00	2,175,998.03	542,700.11	1,024,320.98	24.94	47.07							

**GOBIERNO DEL ESTADO DE CHIHUAHUA**  
**SEGUIMIENTO A METAS Y BENEFICIARIOS DEL PROGRAMA OPERATIVO ANUAL**  
**Segundo Trimestre del 2024**

Ente Público	<b>127 - SECRETARIA DE COORDINACION DE GABINETE</b>
Programa presupuestario	<b>20015L1 - PROGRAMA DE DESARROLLO COMUNITARIO MUNICIPAL</b>
Definición del Programa	Impulsar el desarrollo comunitario municipal, a través de generar una participación ciudadana ordenada en los diferentes municipios, que contribuyan a realizar acciones comunitarias que mejoren el entorno y promueven la convivencia vecinal para la identificación y solución de las necesidades de la ciudadanía, especialmente en comunidades rurales e indígenas, así como en colonias más necesitadas en zonas urbanas.
Problema que atiende el Programa	108848 - En los Municipios del Estado de Chihuahua existe baja difusión de información y asesoría para la solución de necesidades de las comunidades.

C0401	Visitas realizadas a los diferentes municipios.	Meta del Objetivo				Avance de Meta del Objetivo			
		Unidad de Medida	Clasificación de Metas	Valores Reprogramados		Valores Logrados			
				Trimestral	Acumulado al periodo	Trimestral	Acumulado	% Avance Trimestral	% Avance Acumulado
	Visitas	A	185.00	245.00	0.00	0.00	0.00	0.00	0.00
Justificación meta objetivo:									
Justificación meta beneficiarios:									
	\$	Presupuesto		Gasto					
		Autorizado	Modificado	Trimestral	Acumulado	% Gasto Trim/Ppto Mod	% Gasto Acum/Ppto Mod		
		2,272,190.00	2,175,998.03	542,700.11	1,024,320.98	24.94	47.07		

Observaciones Generales del Programa Presupuestario en el Periodo

Responsable del Programa

  
 Flor de María Navarro Pastrana  
 Lic. Jorge Carlos Soto Prieto  
 Coordinador de Desarrollo Municipal

**GOBIERNO DEL ESTADO DE CHIHUAHUA**  
**SEGUIMIENTO A METAS Y BENEFICIARIOS DEL PROGRAMA OPERATIVO ANUAL**  
**Segundo Trimestre del 2024**

<b>Ente Público</b>	
<b>Programa presupuestario</b>	<b>127 - SECRETARÍA DE COORDINACIÓN DE GABINETE</b>
<b>Definición del Programa</b>	<b>2P04L1 - PROFESIONALIZACIÓN PARA EL FORTALECIMIENTO INSTITUCIONAL</b>
<b>Problema que atiende el Programa</b>	Planeación, coordinación y seguimiento interinstitucional para mejorar el desempeño de la administración estatal, en beneficio de la población del estado de Chihuahua.
	108952 - Un segmento del personal de los Entes Públicos del Gobierno del Estado de Chihuahua prestan atención de manera ineficaz y deficiente a los asuntos gubernamentales y de interés público.

		POBLACIONES				
Tipo	Descripción	Unidad de Medida	Población	Total	Mujeres	Hombres
REFERENCIA	Entes públicos del Gobierno del Estado de Chihuahua	Dependencias		86	0	0
NO AFECTADA	Entes públicos del Gobierno del Estado de Chihuahua dan atención eficaz y eficiente de los asuntos gubernamentales y de interés público.	Dependencias		0	0	0
POTENCIAL (AFECTADA)	Entes públicos del Gobierno del Estado de Chihuahua dan atención ineficaz y deficiente a los asuntos gubernamentales y de interés público.	Dependencias		86	0	0
OBJETIVO	Entes públicos del Gobierno del Estado de Chihuahua a atender mediante el programa durante 2023.	Dependencias		22	0	0
POSTERGADA	Entes públicos del Gobierno del Estado de Chihuahua a atender en etapas posteriores.	Dependencias		64	0	0
ATENDIDA	Entes públicos del Gobierno del Estado de Chihuahua a atender mediante el programa durante 2023.	Dependencias		0	0	0

ALINEACIÓN A INSTRUMENTOS DE PLANEACIÓN ESTRATÉGICA	
<b>Eje Rector - Tema - Tema Transversal</b>	<b>E50211 - BUEN GOBIERNO, CERCAÑO Y CON INSTITUCIONES SOLIDAS - BUEN GOBIERNO, TRANSPARENCIA Y PARTICIPACION CIUDADANA - PARTICIPACION CIUDADANA</b>
	<b>Objetivos de Desarrollo Sostenible</b>
OBJETIVO	OD17 - Fortalecer los medios de ejecución y revitalizar la Alianza Mundial para el Desarrollo Sostenible
	<b>Plan Nacional de Desarrollo</b>
TEMA	E105 - Hacia una democracia participativa
	<b>Plan Estatal de Desarrollo 2022-2027</b>
OBJETIVO	E50201002 - Eficientar la gestión y el servicio público a través de un programa integral de profesionalización a los servidores públicos para fortalecer institucionalmente el quehacer público.
	<b>Programas de Mediano Plazo 2022 -2027</b>
OBJETIVO	PS02000001 - Coordinar la gestión y articulación interinstitucional de las dependencias y organismos de la Administración Pública Estatal mediante la planeación estratégica y el seguimiento de las políticas públicas, planes, programas y proyectos con el fin de lograr el cumplimiento efectivo del quehacer gubernamental.

PRESUPUESTO DEL PROGRAMA						
SEGUNDO TRIMESTRE			Acumulado			
Autorizado	Gasto		Autorizado	Modificado	Gasto	% de gasto / modificado
18,950,311.23	2,841,579.53		18,950,311.23	11,948,891.50	7,173,946.50	60.04

METAS DEL PROGRAMA				
Metas programadas en el periodo				Total de metas programadas en el año
Metas con avance	Promedio de avance de las metas	Metas sin avance	Metas sin avance - Con Justificación	Promedio de avance de las metas acumulado
2	16.67	5	3	17.86



**GOBIERNO DEL ESTADO DE CHIHUAHUA**  
**SEGUIMIENTO A METAS Y BENEFICIARIOS DEL PROGRAMA OPERATIVO ANUAL**  
**Segundo Trimestre del 2024**

<b>Ente Público</b>	<b>127 - SECRETARIA DE COORDINACION DE GABINETE</b>
<b>Programa presupuestario</b>	<b>2P044L1 - PROFESIONALIZACION PARA EL FORTALECIMIENTO INSTITUCIONAL</b>
<b>Definición del Programa</b>	Planeación, coordinación y seguimiento interinstitucional para mejorar el desempeño de la administración estatal, en beneficio de la población del estado de Chihuahua.
<b>Problema que atiende el Programa</b>	108552 - Un segmento del personal de los Entes Públicos del Gobierno del Estado de Chihuahua prestan atención de manera ineficaz y deficiente a los asuntos gubernamentales y de interés público.

FUENTES DE FINANCIAMIENTO									
Clave	Descripción	Origen	Interrelaciones	Porcentaje	Autorizado	Modificado	Gasto	Variación	
1110199	RECURSOS DEL ESTADO	RECURSOS FISCALES	2P044L1 - PROFESIONALIZACION PARA EL FORTALECIMIENTO INSTITUCIONAL	10.02%	1,899,195.06	558,971.77	92,352.82	466,618.95	
1521699	FONDO GENERAL DE PARTICIPACIONES	RECURSOS FEDERALES	2P044L1 - PROFESIONALIZACION PARA EL FORTALECIMIENTO INSTITUCIONAL	89.98%	17,051,116.17	11,389,919.73	2,749,226.71	8,640,693.02	
<b>Total de presupuesto</b>				<b>100.00%</b>	<b>18,950,311.23</b>	<b>11,948,891.50</b>	<b>2,841,579.53</b>	<b>9,107,311.97</b>	



**GOBIERNO DEL ESTADO DE CHIHUAHUA**  
**SEGUIMIENTO A METAS Y BENEFICIARIOS DEL PROGRAMA OPERATIVO ANUAL**  
**Segundo Trimestre del 2024**

Ente Público		127 - SECRETARÍA DE COORDINACIÓN DE GABINETE														
Programa presupuestario		2P04LI - PROFESIONALIZACIÓN PARA EL FORTALECIMIENTO INSTITUCIONAL														
Definición del Programa		Planeación, coordinación y seguimiento interinstitucional para mejorar el desempeño de la administración estatal, en beneficio de la población del estado de Chihuahua														
Problema que atiende el Programa		108952 - Un segmento del personal de los Entes Públicos del Gobierno del Estado de Chihuahua prestan atención de manera ineficaz y deficiente a los asuntos gubernamentales y de interés público.														
Referencia	Resumen Narrativo	Meta del Objetivo		Avance de Meta del Objetivo				Meta de Beneficiarios		Avance de Beneficiarios						
		Unidad de Medida	Clasificación de Metas	Valores Reprogramados		Valores Logrados		Tipo	Valor Reprogramado	Trimestral			Acumulado			
				Trimestral	Acumulado al periodo	Trimestral	Acumulado			% Avance Trimestral	% Avance Acumulado	Total	Hombres	Mujeres	Cantidad	%
Propósito	Los entes públicos del Gobierno del Estado cuentan mecanismos de coordinación interinstitucional fortalecidos que permiten la atención eficaz y eficiente de los asuntos gubernamentales y de interés público.	Dependencias	A	0.00	0.00	0.00	0.00	0.00	0.00	Dependencias	22	0	0	0	0	0
		Justificación meta objetivo:														
		Justificación meta beneficiarios:														
			\$	Presupuesto		Gasto										
		Autorizado	Modificado	Trimestral	Acumulado	% Gasto Trim/Ppto Mod	% Gasto Acum/Ppto Mod									
		18,950,311.23	11,948,891.50	2,841,579.53	7,173,946.50	23.78	60.04									
C01	Comunicación realizada de manera efectiva y oportuna con autoridades federales, estatales y municipales para la atención de los asuntos públicos.	Meta del Objetivo		Avance de Meta del Objetivo				Meta de Beneficiarios		Avance de Beneficiarios						
		Unidad de Medida	Clasificación de Metas	Valores Reprogramados		Valores Logrados		Tipo	Valor Reprogramado	Trimestral			Acumulado			
				Trimestral	Acumulado al periodo	Trimestral	Acumulado			% Avance Trimestral	% Avance Acumulado	Total	Hombres	Mujeres	Cantidad	%
		Dependencias	C	22.00	22.00	0.00	0.00	0.00	0.00	Dependencias	22	0	0	0	0	0
Justificación meta objetivo:																
Justificación meta beneficiarios:																
	\$	Presupuesto		Gasto												
		Autorizado	Modificado	Trimestral	Acumulado	% Gasto Trim/Ppto Mod	% Gasto Acum/Ppto Mod									
		14,238,795.95	7,816,173.48	2,047,446.12	5,210,611.43	26.19	66.65									



**GOBIERNO DEL ESTADO DE CHIHUAHUA**  
**SEGUIMIENTO A METAS Y BENEFICIARIOS DEL PROGRAMA OPERATIVO ANUAL**  
**Segundo Trimestre del 2024**

Ente Público		127 - SECRETARÍA DE COORDINACION DE GABINETE							
Programa presupuestario		2P044L1 - PROFESIONALIZACION PARA EL FORTALECIMIENTO INSTITUCIONAL							
Definición del Programa		Planeación, coordinación y seguimiento interinstitucional para mejorar el desempeño de la administración estatal, en beneficio de la población del estado de Chihuahua.							
Problema que atiende el Programa		108952 - Un segmento del personal de los Entes Públicos del Gobierno del Estado de Chihuahua prestan atención de manera ineficaz y deficiente a los asuntos gubernamentales y de interés público.							
C0101	Coordinación de la operatividad en la terminación oportuna de asuntos con los tres órdenes de gobierno.	<b>Meta del Objetivo</b>		<b>Avance de Meta del Objetivo</b>					
		Unidad de Medida	Clasificación de Metas	Valores Reprogramados		Valores Logrados			
				Trimestral	Acumulado al periodo	Trimestral	Acumulado	% Avance Trimestral	% Avance Acumulado
		Asuntos	A	6.00	12.00	3.00	3.00	50.00	25.00
		Justificación meta objetivo:		SE CAPTURA ASISTENCIA DE SUBSECRETARIO					
Justificación meta beneficiarios:									
C0102	Atención de asuntos oficiales en ciudad Juárez.	<b>Meta del Objetivo</b>		<b>Avance de Meta del Objetivo</b>					
		Unidad de Medida	Clasificación de Metas	Valores Reprogramados		Valores Logrados			
				Trimestral	Acumulado al periodo	Trimestral	Acumulado	% Avance Trimestral	% Avance Acumulado
		Representaciones	A	12.00	24.00	0.00	0.00	0.00	0.00
		Justificación meta objetivo:		De conformidad con el decreto No. LXVII/RFLEY/0658 I.P.O. publicado el 6 de diciembre del 2023, esta actividad transito a la oficina de la gubernatura del Estado					
Justificación meta beneficiarios:									
		<b>Presupuesto</b>		<b>Gasto</b>					
\$		Autorizado	Modificado	Trimestral	Acumulado	% Gasto Trim/Ppto Mod	% Gasto Acum/Ppto Mod		
		3,721,311.09	3,576,986.11	1,258,201.12	2,007,502.38	35.17	56.12		



**GOBIERNO DEL ESTADO DE CHIHUAHUA**  
**SEGUIMIENTO A METAS Y BENEFICIARIOS DEL PROGRAMA OPERATIVO ANUAL**  
**Segundo Trimestre del 2024**

Ente Público		127 - SECRETARÍA DE COORDINACIÓN DE GABINETE															
Programa presupuestario		2P04L1 - PROFESIONALIZACIÓN PARA EL FORTALECIMIENTO INSTITUCIONAL															
Definición del Programa		Planeación, coordinación y seguimiento interinstitucional para mejorar el desempeño de la administración estatal, en beneficio de la población del estado de Chihuahua.															
Problema que atiende el Programa		108952 - Un segmento del personal de los Entes Públicos del Gobierno del Estado de Chihuahua prestan atención de manera ineficaz y deficiente a los asuntos gubernamentales y de interés público.															
C02	Conocimiento desarrollado sobre las funciones y servicios que desempeñan en las dependencias de Gobierno del Estado.	<b>Meta del Objetivo</b>		<b>Avance de Meta del Objetivo</b>				<b>Meta de Beneficiarios</b>		<b>Avance de Beneficiarios</b>							
		Unidad de Medida	Clasificación de Metas	Valores Reprogramados		Valores Logrados				Tipo	Valor Reprogramado	Trimestral			Acumulado		
				Trimestral	Acumulado al periodo	Trimestral	Acumulado	% Avance Trimestral	% Avance Acumulado			Total	Hombres	Mujeres	Cantidad	%	
		Empleados	A	330.00	330.00	0.00	0.00	0.00	0.00	Empleados	660	0	0	0	0	0	
		Justificación meta objetivo:		AUN NO SE RECIBEN RESPUESTAS DE EMPLEADOS CAPACITADOS.													
		Justificación meta beneficiarios:															
		\$	Presupuesto			Gasto											
Autorizado	Modificado		Trimestral	Acumulado	% Gasto Trim/Ppto Mod	% Gasto Acum/Ppto Mod											
		4,711,515.28	4,130,718.02	794,133.41	1,963,335.07	19.23	47.53										
C0201	Programas anuales de profesionalización implementados en los entes públicos estatales.	<b>Meta del Objetivo</b>		<b>Avance de Meta del Objetivo</b>				<b>Meta de Beneficiarios</b>		<b>Avance de Beneficiarios</b>							
		Unidad de Medida	Clasificación de Metas	Valores Reprogramados		Valores Logrados				Tipo	Valor Reprogramado	Trimestral			Acumulado		
				Trimestral	Acumulado al periodo	Trimestral	Acumulado	% Avance Trimestral	% Avance Acumulado			Total	Hombres	Mujeres	Cantidad	%	
		Entes públicos	C	22.00	22.00	22.00	22.00	100.00	100.00								
		Justificación meta objetivo:															
		Justificación meta beneficiarios:															
		\$	Presupuesto			Gasto											
Autorizado	Modificado		Trimestral	Acumulado	% Gasto Trim/Ppto Mod	% Gasto Acum/Ppto Mod											
		3,378,903.99	3,009,458.35	567,686.59	1,402,888.33	18.86	46.62										



**GOBIERNO DEL ESTADO DE CHIHUAHUA**  
**SEGUIMIENTO A METAS Y BENEFICIARIOS DEL PROGRAMA OPERATIVO ANUAL**  
**Segundo Trimestre del 2024**

Ente Público		177 - SECRETARÍA DE COORDINACIÓN DE GABINETE							
Programa presupuestario		2PM44.1 - PROFESIONALIZACIÓN PARA EL FORTALECIMIENTO INSTITUCIONAL							
Definición del Programa		Planeación, coordinación y seguimiento interinstitucional para mejorar el desempeño de la administración estatal, en beneficio de la población del estado de Chihuahua.							
Problema que atiende el Programa		108952 - Un segmento del personal de los Entes Públicos del Gobierno del Estado de Chihuahua prestan atención de manera ineficaz y deficiente a los asuntos gubernamentales y de interés público.							
C0202	Eventos de capacitación de empleados y empleadas realizados por los entes públicos estatales.	<b>Meta del Objetivo</b>		<b>Avance de Meta del Objetivo</b>					
		Unidad de Medida	Clasificación de Metas	Valores Reprogramados		Valores Logrados			
				Trimestral	Acumulado al periodo	Trimestral	Acumulado	% Avance Trimestral	% Avance Acumulado
		Eventos	A	22.00	22.00	0.00	0.00	0.00	0.00
		Justificación meta objetivo:		NO SE HAN PRESENTADO EVENTOS DE CAPACITACION					
Justificación meta beneficiarios:									
		<b>Presupuesto</b>		<b>Gasto</b>					
\$		Autorizado	Modificado	Trimestral	Acumulado	% Gasto Trim/Ppto Mod	% Gasto Acum/Ppto Mod		
		1,332,611.29	1,121,259.67	226,446.82	560,446.74	20.20	49.98		
Observaciones Generales del Programa Presupuestario en el Periodo									

Responsable del Programa

Lic. Luis Pavel Aguilar Raynal  
 Subsecretario




Gobierno del Estado de Chihuahua  
Seguimiento a Metas y Beneficiarios del Programa Operativo Anual  
Segundo Trimestre del 2024

Ente Público	127 - SECRETARÍA DE COORDINACION DE GABINETE
Programa presupuestario	2P04L1 - PROFESIONALIZACION PARA EL FORTALECIMIENTO INSTITUCIONAL
Definición del Programa	Planeación, coordinación y seguimiento interinstitucional para mejorar el desempeño de la administración estatal, en beneficio de la población del estado de Chihuahua.
Problema que atiende el Programa	108952 - Un segmento del personal de los Entes Públicos del Gobierno del Estado de Chihuahua prestan atención de manera ineficaz y deficiente a los asuntos gubernamentales y de interés público.



Responsable del Ente Público

Lic. Santiago De La Peña Grajeda  
Secretario General de Gobierno



SECRETARÍA  
GENERAL DE GOBIERNO  
CHIHUAHUA, CHIH.

**GOBIERNO DEL ESTADO DE CHIHUAHUA**  
**SEGUIMIENTO A LA MATRIZ DE INDICADORES PARA RESULTADOS**  
 Segundo Trimestre del 2024

Página 1 de 66  
 Fecha de Impresión 20/11/2024 01:12:19 p. m  
 PRBRREFX008

<b>Ente Público</b>	<b>102 - SECRETARÍA GENERAL DE GOBIERNO</b>
<b>Programa presupuestario</b>	<b>15058A1 - ASUNTOS RELIGIOSOS</b>
<b>Definición del Programa</b>	Otorgar atención oportuna y eficaz en los trámites y servicios disponibles para las entidades de inspiración religiosa en el Estado de Chihuahua; en todo lo referente a la naturaleza, organización, funcionamiento y régimen patrimonial, propiciando la cultura de la convivencia armónica de todos los ciudadanos.
<b>Problema que atiende el Programa</b>	109070 - Las Entidades de inspiración religiosa en el Estado de Chihuahua presentan limitadas condiciones para ejercer el pleno ejercicio de derecho a la libertad de religión en el marco del Estado laico.

POBLACIONES						
Tipo	Descripción	Unidad de Medida	Población	Total	Mujeres	Hombres
REFERENCIA	Entidades de inspiración religiosa en el Estado de Chihuahua	Entidades de inspiración religiosa en el Estado de Chihuahua		3,000	0	0
NO AFECTADA	Entidades de inspiración religiosa en el Estado de Chihuahua que no presentan necesidad de apoyo a su congregación.	Entidades de inspiración religiosa en el Estado de Chihuahua		500	0	0
POTENCIAL (AFECTADA)	Entidades de inspiración religiosa en el Estado de Chihuahua interesadas en la gestión para su congregación.	Entidades de inspiración religiosa en el Estado de Chihuahua		2,500	0	0
OBJETIVO	Entidades de inspiración religiosa en el Estado de Chihuahua interesadas en la gestión para su congregación que cumplen con los criterios de elegibilidad establecidos por la Dirección de Asuntos Religiosos.	Entidades de inspiración religiosa en el Estado de Chihuahua		50	0	0
POSTERGADA	Entidades de inspiración religiosa en el Estado de Chihuahua interesadas en la gestión para su congregación que con motivo de la capacidad económica e instalada de la Dirección de Asuntos Religiosos no está en condiciones de atender	Entidades de inspiración religiosa en el Estado de Chihuahua		2,450	0	0
ATENDIDA	Entidades de inspiración religiosa en el Estado de Chihuahua interesadas en la gestión para su congregación que cumplen con los criterios de elegibilidad establecidos por la Dirección de Asuntos Religiosos.	Entidades de inspiración religiosa en el Estado de Chihuahua		96	0	0

ALINEACIÓN A INSTRUMENTOS DE PLANEACIÓN ESTRATÉGICA	
<b>Eje Rector - Tema - Tema Transversal</b>	<b>E501T4 - BUEN GOBIERNO, CERCANO Y CON INSTITUCIONES SOLIDAS - MEJORA REGULATORIA Y MODERNIZACIÓN ADMINISTRATIVA - RESPETO DE LOS DERECHOS HUMANOS</b>
	<b>Objetivos de Desarrollo Sostenible</b>
OBJETIVO	OD16 - Promover sociedades pacíficas e inclusivas para el desarrollo sostenible, facilitar el acceso a la justicia para todos y crear instituciones eficaces, responsables e inclusivas a todos los niveles
	<b>Plan Nacional de Desarrollo</b>
TEMA	E105 - Hacia una democracia participativa
	<b>Plan Estatal de Desarrollo 2022-2027</b>
OBJETIVO	E50101001 - Impulsar la mejora regulatoria para la simplificación de trámites gubernamentales que permita una respuesta ágil, eficaz y oportuna a la ciudadanía.
	<b>Programas de Mediano Plazo 2022-2027</b>
OBJETIVO	PS13000014 - Brindar una mejor y oportuna atención a la población en general a los grupos prioritarios y vulnerables en los trámites de Acto Civil y Asuntos Religiosos.

PRESUPUESTO DEL PROGRAMA					
Segundo Trimestre			Acumulado		
Autorizado	Gasto		Autorizado	Modificado	% de gasto / modificado
8,240,995.00	1,378,809.38		8,240,995.00	5,959,625.26	23.14
				1,378,809.38	

INDICADORES DEL PROGRAMA				
Total de indicadores en el año	Indicadores con avance programado en el periodo	Indicadores con avance	Indicadores sin avance	Indicadores sin avance - Con justificación
8	6	8	0	0



**GOBIERNO DEL ESTADO DE CHIHUAHUA**  
**SEGUIMIENTO A LA MATRIZ DE INDICADORES PARA RESULTADOS**  
**Segundo Trimestre del 2024**

Ente Público		102 - SECRETARIA GENERAL DE GOBIERNO						
Programa presupuestario		1S058A1 - ASUNTOS RELIGIOSOS						
Definición del Programa		Otorgar atención oportuna y eficaz en los tramites y servicios disponibles para las entidades de inspiración religiosa en el Estado de Chihuahua; en todo lo referente a la naturaleza, organización, funcionamiento y regimen patrimonial, propiciando la cultura de la convivencia armónica de todos los ciudadanos.						
Problema que atiende el Programa		109070 - Las Entidades de inspiración religiosa en el Estado de Chihuahua presentan limitadas condiciones para ejercer el pleno ejercicio de derecho a la libertad de religión en el marco del Estado laico.						
FUENTES DE FINANCIAMIENTO								
Clave	Descripción	Origen	Interrelaciones	Porcentaje	Autorizado	Modificado	Gasto	Variación
1110199	RECURSOS DEL ESTADO	RECURSOS FISCALES	1S058A1 - ASUNTOS RELIGIOSOS	51.88%	4,275,673.00	1,878,175.86	368,659.86	1,509,516.00
1521699	FONDO GENERAL DE PARTICIPACIONES	RECURSOS FEDERALES	1S058A1 - ASUNTOS RELIGIOSOS	48.12%	3,965,322.00	4,081,449.40	1,010,149.52	3,071,299.88
1522499	FONDO DE ISR PARTICIPABLE SOBRE SERVIDORES PUBLICOS ESTATALES	RECURSOS FEDERALES	1S058A1 - ASUNTOS RELIGIOSOS	0.00%	0.00	.00	.00	.00
<b>Total de presupuesto</b>				<b>100.00%</b>	<b>8,240,995.00</b>	<b>5,959,625.26</b>	<b>1,378,809.38</b>	<b>4,580,815.88</b>



GOBIERNO DEL ESTADO DE CHIHUAHUA  
SEGUIMIENTO A LA MATRIZ DE INDICADORES PARA RESULTADOS  
Segundo Trimestre del 2024

102 - SECRETARIA GENERAL DE GOBIERNO															
15058A1 - ASUNTOS RELIGIOSOS															
Objetivos		Indicador						Meta		Avances del Indicador				Medio de Verificación	Supuestos
Nivel / Referencia	Resumen Narrativo	Nombre del Indicador / Descripción del Indicador	Método de Cálculo	Tipo / Dimensión / Frecuencia/Trayectoria	Fórmula / Variables de la Fórmula	Clasificación	Unidad de Medida	Valor Reprog.	Meta	Valor Log. del Trimestre	Av. Trim.	Valor Log. Acumulado	Av. Acu.		
FIN	Contribuir a la mejora regulatoria y modernización administrativa a través de brindar una mejor y oportuna atención a los grupos prioritarios y vulnerables en los trámites de acto civil y asuntos religiosos	Variación porcentual de asociaciones religiosas registradas  Mide la variación porcentual de asociaciones religiosas registradas con respecto al año anterior.	VARIACION_POR CENTUAL	Estratégico Eficacia Anual ASCENDENTE	((ARR/ARRAA)-1)*100  ARR = Asociaciones Religiosas Registradas ARRAA = Asociaciones Religiosas Registradas el Año Anterior	ACUMULADO  CONSTANTE	Asociación	243.00	0.00	0.00	-100.00	0.00	-100.00	MEDIO PUBLICO-PORTAL SEGOB <a href="http://www.asociacionesreligiosas.gob.mx/AsuntosReligiosos/Numeralia">http://www.asociacionesreligiosas.gob.mx/AsuntosReligiosos/Numeralia</a> PORTAL SEGOB--	Las Entidades con Inspiración Religiosa se interesan en apegarse a la legislación en la materia.
Justificación Trimestral: EN ESTE MES NO SE REGISTRARON NUEVAS ASOCIACIONES RELIGIOSAS															
Observaciones:															
PROPOSITO	Las entidades de inspiración religiosa en el Estado de Chihuahua presentan condiciones para ejercer el pleno ejercicio de derecho a la libertad de religión en el marco del estado laico	Variación porcentual de atenciones a entidades de inspiración religiosa  Mide la variación porcentual de atenciones a entidades de inspiración religiosa en el presente año con respecto al año anterior.	VARIACION_POR CENTUAL	Estratégico Eficacia Anual ASCENDENTE	((AEIR/AEIRAA)-1)*100  AEIR = Atenciones a entidades de inspiración religiosa en el presente año AEIRAA = Atenciones a entidades de inspiración religiosa en el año anterior	ACUMULADO  CONSTANTE	Atenciones	250.00	0.00	66.00	-73.60	96.00	-61.60	DOCUMENTO INTERNO-Registros internos de la Dirección de Asuntos Religiosos Dirección de Asuntos Religiosos ANUAL---	Las Entidades de Inspiración Religiosa acuden a solicitar trámites y servicios.
Justificación Trimestral: SE ATENDIERON 20 LIDERES RELIGIOSOS															
Observaciones:															
COMPONENTE C01	Diligencia para el Registro de Asociaciones Religiosas brindada.	Porcentaje de trámites de registro enviados  Mide el porcentaje de Trámites de Registro enviados respecto a los Trámites de Registro programados	PORCENTAJE	Gestión Eficacia Trimestral DESCENDENTE	(TRE/TRP)*100  TRE = Trámites de Registro Enviados TRP = Trámites de Registro Programados	ACUMULADO  CONSTANTE	Trámites	2.00	100.00	1.00	50.00	1.00	50.00	DOCUMENTO INTERNO-Registro interno, Ficha Informativa, Dirección de Asuntos Religiosos Dirección de Asuntos Religiosos TRIMESTRAL---	Se cumple con la documentación completa para enviar el trámite de registro.
Justificación Trimestral: EN ESTE MES NO SE ENVIARON TRAMITES DE REGISTRO															
Observaciones:															
ACTIVIDAD C0101	Revisión de documentación para formalización del trámite.	Porcentaje de Revisión de documentación  Mide el Porcentaje de Revisión de documentación respecto a la documentación recibida	PORCENTAJE	Gestión Eficacia Mensual REGULAR CONSTANTE	(RD/DR)*100  RD = Documentación Revisada DR = Documentación Recibida	ACUMULADO  ACUMULADO	Solicitudes	2.00	6.67	1.00	100.00	1.00	100.00	DOCUMENTO INTERNO-Registro interno, Ficha Informativa, Dirección de Asuntos Religiosos Dirección de Asuntos Religiosos MENSUAL---	Los interesados entregan los requisitos necesarios.
Justificación Trimestral: EN ESTE MES NO SE REVISARON SOLICITUDES DE REGISTRO DEBIDO A QUE NO SE RECIBIÓ NINGUNA.															
Observaciones:															



**GOBIERNO DEL ESTADO DE CHIHUAHUA**  
**SEGUIMIENTO A LA MATRIZ DE INDICADORES PARA RESULTADOS**  
 Segundo Trimestre del 2024


102 - SECRETARIA GENERAL DE GOBIERNO															
15058A1 - ASUNTOS RELIGIOSOS															
Objetivos		Indicador						Meta		Avances del Indicador				Medio de Verificación	Supuestos
Nivel / Referencia	Resumen Narrativo	Nombre del Indicador / Descripción del Indicador	Método de Cálculo	Tipo / Dimensión / Frecuencia/Trayectoria	Fórmula / Variables de la Fórmula	Clasificación	Unidad de Medida	Valor Reprog.	Meta	Valor Log. del Trimestre	Av. Trim.	Valor Log. Acumulado	Av. Acu.		
ACTIVIDAD C0102	Recepción de documentación y solicitud para trámite del registro.	Porcentaje de solicitudes recibidas  Mide el Porcentaje de solicitudes de registro recibidas respecto a las solicitudes programadas	PORCENTAJE	Gestión Eficacia Mensual REGULAR CONSTANTE	(SRR/SRP)*100  SRR = Solicitudes de Registro Recibidas SRP = Solicitudes de Registro Programadas	ACUMULADO  CONSTANTE	Solicitudes  Solicitudes	30.00  30.00	100.00	1.00  30.00	3.33	1.00  30.00	3.33	DOCUMENTO INTERNO-Registro interno, Ficha Informativa, Dirección de Asuntos Religiosos Dirección de Asuntos Religiosos MENSUAL----	La documentación cumple los requisitos necesarios y correspondientes.
Justificación Trimestral: EN ESTE MES NO SE RECIBIERON SOLICITUDES DE REGISTRO.															
Observaciones:															
COMPONENTE C02	Apoyos a Entidades con Inspiración Religiosa brindados.	Porcentaje de apoyos brindados  Mide el Porcentaje de apoyos brindados respecto a los apoyos Programados	PORCENTAJE	Gestión Eficacia Trimestral ASCENDENTE	(AB/ap)*100  AB = Apoyos Brindados ap = Apoyos Programados	ACUMULADO  CONSTANTE	Apoyos  Apoyos	60.00  60.00	100.00	8.00  60.00	13.33	13.00  60.00	21.67	DOCUMENTO INTERNO-Registros internos, Resumen de Apoyos, Dirección de Asuntos Religiosos Dirección de Asuntos Religiosos TRIMESTRAL----	Las Entidades con Inspiración Religiosa reciben el apoyo solicitado.
Justificación Trimestral: EN ESTE MES SE BRINDÓ 1 APOYO															
Observaciones:															
ACTIVIDAD C0201	Validación de solicitudes de apoyo.	Porcentaje de validaciones de solicitudes de apoyo  Mide el porcentaje de validaciones de solicitudes de apoyo respecto a las solicitudes de apoyo recibidas.	PORCENTAJE	Gestión Eficacia Mensual REGULAR CONSTANTE	(VSA/SAR)*100  VSA = Validaciones de Solicitudes de apoyo SAR = Solicitudes de Apoyo Recibidas	ACUMULADO  ACUMULADO	Solicitudes  Solicitudes	60.00  60.00	100.00	8.00  31.00	25.81	13.00  36.00	36.11	DOCUMENTO INTERNO-Registros internos, Resumen de Apoyos, Dirección de Asuntos Religiosos Dirección de Asuntos Religiosos MENSUAL----	Las solicitudes cumplen con los requerimientos para recibir el apoyo
Justificación Trimestral: EN ESTE MES SE VALIDAÓ 1 SOLICITUD DE APOYO.															
Observaciones:															
ACTIVIDAD C0202	Recepción de solicitudes de apoyo.	Porcentaje de solicitudes de apoyo  Mide el Porcentaje de solicitudes de apoyo recibidas respecto a las solicitudes de apoyo programadas	PORCENTAJE	Gestión Eficacia Mensual REGULAR CONSTANTE	(SAR/SAP)*100  SAR = Solicitudes de Apoyo Recibidas SAP = Solicitudes de Apoyo Programadas	ACUMULADO  CONSTANTE	Solicitudes  Solicitudes	60.00  70.00	85.71	31.00  70.00	44.29	36.00  70.00	51.43	DOCUMENTO INTERNO-Registros internos, Resumen de Apoyos, Dirección de Asuntos Religiosos Dirección de Asuntos Religiosos MENSUAL----	Los interesados presentan su solicitud para recibir apoyo.
Justificación Trimestral: EN ESTE MES SE RECIBIERON 16 SOLICITUDES DE APOYO.															
Observaciones:															



**GOBIERNO DEL ESTADO DE CHIHUAHUA**  
**SEGUIMIENTO A LA MATRIZ DE INDICADORES PARA RESULTADOS**  
 Segundo Trimestre del 2024

102 - SECRETARIA GENERAL DE GOBIERNO															
15058A1 - ASUNTOS RELIGIOSOS															
Objetivos		Indicador						Meta		Avances del Indicador				Medio de Verificación	Supuestos
Nivel / Referencia	Resumen Narrativo	Nombre del Indicador / Descripción del Indicador	Método de Cálculo	Tipo / Dimensión / Frecuencia/Trajectory	Fórmula / Variables de la Fórmula	Clasificación	Unidad de Medida	Valor Reprog.	Meta	Valor Log. del Trimestre	Av. Trim.	Valor Log. Acumulado	Av. Acu.		
Observaciones Generales del Programa Presupuestario en el Periodo															

Responsable del Programa

  
 Lic. Salvador Caballero Ramirez  
 Subsecretario



**GOBIERNO DEL ESTADO DE CHIHUAHUA**  
**SEGUIMIENTO A LA MATRIZ DE INDICADORES PARA RESULTADOS**  
 Segundo Trimestre del 2024

<b>Ente Público</b>	<b>102 - SECRETARIA GENERAL DE GOBIERNO</b>
<b>Programa presupuestario</b>	<b>1U004A1 - CONVENIO DE COORDINACION ENTRE EL ESTADO Y LA SEDENA</b>
<b>Definición del Programa</b>	Otorgamiento de apoyos económicos a los militares al servicio del Estado de Chihuahua o deudos de militares fallecidos a través de un beneficio económico.
<b>Problema que atiende el Programa</b>	111617 - Los militares al servicio del Estado o deudos de militares fallecidos presentan dificultades para acceder a apoyos económicos que repercuten en su economía

		POBLACIONES				
Tipo	Descripción	Unidad de Medida	Población	Total	Mujeres	Hombres
REFERENCIA	Militares al servicio del Estado de Chihuahua	Militares		10,467	1,129	9,338
NO AFECTADA	Militares al servicio del Estado de Chihuahua que no presentan siniestro por el servicio de sus funciones	Militares		5,234	565	4,669
POTENCIAL (AFECTADA)	Militares al servicio del Estado de Chihuahua que presentan algún siniestro por el servicio de sus funciones	Militares		5,233	564	4,669
OBJETIVO	Militares al servicio del Estado de Chihuahua que presentan algún siniestro por el servicio de sus funciones, y que el programa consider los recursos humanos, financieros y tecnológicos con los que dispone	Militares		40	4	36
POSTERGADA	Militares al servicio del Estado de Chihuahua que presentan siniestro por el servicio de sus funciones, sin embargo, derivado al recurso con el que cuenta el programa, no se está en condiciones de atender	Militares		5,193	560	4,633
ATENDIDA	Militares al servicio del Estado de Chihuahua que presentan algún siniestro por el servicio de sus funciones, y que el programa consider los recursos humanos, financieros y tecnológicos con los que dispone	Militares		0	0	0

ALINEACIÓN A INSTRUMENTOS DE PLANEACIÓN ESTRATÉGICA	
<b>Eje Rector - Tema - Tema Transversal</b>	<b>E502T1 - BUEN GOBIERNO, CERCANO Y CON INSTITUCIONES SOLIDAS - BUEN GOBIERNO, TRANSPARENCIA Y PARTICIPACION CIUDADANA - PARTICIPACION CIUDADANA</b>
<b>OBJETIVO</b>	<b>Objetivos de Desarrollo Sostenible</b> OD16 - Promover sociedades pacíficas e inclusivas para el desarrollo sostenible, facilitar el acceso a la justicia para todos y crear instituciones eficaces, responsables e inclusivas a todos los niveles
<b>TEMA</b>	<b>Plan Nacional de Desarrollo</b> E105 - Hacia una democracia participativa
<b>OBJETIVO</b>	<b>Plan Estatal de Desarrollo 2022-2027</b> E50201002 - Eficientar la gestión y el servicio público a través de un programa integral de profesionalización a los servidores públicos para fortalecer institucionalmente el quehacer público.
<b>OBJETIVO</b>	<b>Programas de Mediano Plazo 2022-2027</b> PS13000001 - Fortalecer los mecanismos de relaciones interinstitucionales con organizaciones de la Sociedad Civil y de gobierno.

PRESUPUESTO DEL PROGRAMA						
Segundo Trimestre			Acumulado			
Autorizado	Gasto		Autorizado	Modificado	Gasto	% de gasto / modificado
0.00	1,700,000.00		0.00	10,000,000.00	1,700,000.00	17.00

INDICADORES DEL PROGRAMA				
Total de indicadores en el año	Indicadores con avance programado en el periodo	Indicadores con avance	Indicadores sin avance	Indicadores sin avance - Con justificación
5	3	0	5	3



**GOBIERNO DEL ESTADO DE CHIHUAHUA**  
**SEGUIMIENTO A LA MATRIZ DE INDICADORES PARA RESULTADOS**  
 Segundo Trimestre del 2024

Ente Público		102 - SECRETARIA GENERAL DE GOBIERNO							
Programa presupuestario		100041 - CONVENIO DE COORDINACION ENTRE EL ESTADO Y LA SEDENA							
Definición del Programa		Orlogamiento de apoyos económicos a los militares al servicio del Estado de Chihuahua o deudos de militares fallecidos a través de un beneficio económico.							
Problema que atiende el Programa		111617 - Los militares al servicio del Estado o deudos de militares fallecidos presentan dificultades para acceder a apoyos económicos que repercuten en su economía							
FUENTES DE FINANCIAMIENTO									
Clave	Descripción	Origen	Interrelaciones	Porcentaje	Autorizado	Modificado	Gasto	Varición	
1156299	CONTRAPARTE ESTATAL A REASIGNACIONES DE RECURSOS FEDERALES SECRETARIA DE LA DEFENSA NACIONAL	RECURSOS FISCALES	100041 - CONVENIO DE COORDINACION ENTRE EL ESTADO Y LA SEDENA	0.00%	0.00	10,000,000.00	1,700,000.00	8,300,000.00	
<b>Total de presupuesto</b>				<b>0.00%</b>	<b>0.00</b>	<b>10,000,000.00</b>	<b>1,700,000.00</b>	<b>8,300,000.00</b>	



**GOBIERNO DEL ESTADO DE CHIHUAHUA**  
**SEGUIMIENTO A LA MATRIZ DE INDICADORES PARA RESULTADOS**  
 Segundo Trimestre del 2024

102 - SECRETARÍA GENERAL DE GOBIERNO															
1U094A1 - CONVENIO DE COORDINACION ENTRE EL ESTADO Y LA SEDENA															
Objetivos		Indicador						Meta		Avances del Indicador				Medio de Verificación	Supuestos
Nivel / Referencia	Resumen Narrativo	Nombre del Indicador / Descripción del Indicador	Método de Cálculo	Tipo / Dimensión / Frecuencia/Traectoria	Fórmula / Variables de la Fórmula	Clasificación	Unidad de Medida	Valor Reprog.	Meta	Valor Log. del Trimestre	Av. Trim.	Valor Log. Acumulado	Av. Acu.		
FIN	Contribuir a la creación de mecanismos de apoyo, solidaridad y fortaleza para la familia militar en casos sensibles generados con motivo de la participación del personal militar en el cumplimiento de las tareas asignadas mediante el otorgamiento de apoyos económicos	Índice del costo de efectividad de los recursos otorgados  Mide el análisis costo de efectividad del presupuesto autorizado para la atención de la población objetivo, con relación al gasto ejercido en la población atendida	INDICE_COMPUESD	Estratégico Eficacia Anual ASCENDENTE	$(PA/PO)/(PE/PAT)*100$	CONSTANTE	Presupuesto	10,000,000.00	100.00	0.00	0.00	0.00	0.00	DOCUMENTO INTERNO-Dictamen SEDENA Subsecretario de Asuntos Políticos Anual----	Se cuenta con la suficiencia presupuestal para otorgar el apoyo y existen solicitudes de apoyo para atención a siniestros de militares al servicio del Estado
					PA = Presupuesto Autorizado	CONSTANTE	Población	40.00		0.00		0.00			
					PO = Población Objetivo	ACUMULADO	Presupuesto	10,000,000.00		0.00		0.00			
					PE = Presupuesto Ejercido	ACUMULADO	Población	40.00		0.00		0.00			
					PAT = Población Atendida					0.00		0.00			
Justificación Trimestral:															
Observaciones:															
PROPOSITO	Los militares al servicio del Estado o deudos de militares fallecidos acceden a apoyos económicos	Porcentaje de militares beneficiados  Mide el total de militares al servicio del Estado beneficiados, con relación al total de solicitudes de apoyo económico realizadas	PORCENTAJE	Estratégico Eficacia Anual ASCENDENTE	$(MSEB/SAR)*100$	ACUMULADO	Militares	40.00	100.00	0.00	0.00	0.00	0.00	DOCUMENTO INTERNO-Dictamen emitido por Sedena Subsecretaría de Asuntos Políticos Anual----	Los militares al servicio del Estado cuentan con apoyos que benefician su economía
					MSEB = Militares al servicio del Estado beneficiados	CONSTANTE	Militares	40.00		40.00		40.00			
Justificación Trimestral:															
Observaciones:															
COMPONENTE C01	Apoyos económicos entregados	Porcentaje de apoyos económicos entregados  Mide el total de apoyos económicos entregados con la relación a las solicitudes de apoyo efectuadas	PORCENTAJE	Gestión Eficacia Semestral ASCENDENTE	$(AEE/AES)*100$	ACUMULADO	Apoyos	40.00	100.00	0.00	0.00	0.00	0.00	DOCUMENTO INTERNO-Dictamen SEDENA Subsecretario de Asuntos Políticos Semestral----	Se cuenta con la suficiencia presupuestal para otorgar el apoyo
					AEE = Apoyos Económicos Entregados	CONSTANTE	Apoyos	40.00		40.00		40.00			
Justificación Trimestral: EN EL MES DE JUNIO NO SE ENTREGARON APOYOS															
Observaciones:															
ACTIVIDAD C0101	Recepción óptima de solicitudes	Porcentaje de solicitudes recibidas  Mide el total de solicitudes de apoyo recibidas con relación a las solicitudes de apoyo programadas	PORCENTAJE	Gestión Eficacia Trimestral ASCENDENTE	$(SR/SP)*100$	ACUMULADO	Solicitudes	40.00	100.00	0.00	0.00	0.00	0.00	DOCUMENTO INTERNO-Dictamen emitido por Sedena Subsecretaría de Asuntos Políticos Trimestral----	Los solicitudes recibidas cumplen con los criterios elegibilidad
					SR = Solicitudes recibidas	CONSTANTE	Solicitudes	40.00		40.00		40.00			
Justificación Trimestral: EN EL MES DE JUNIO NO SE ENTREGARON APOYOS															
Observaciones:															



**GOBIERNO DEL ESTADO DE CHIHUAHUA**  
**SEGUIMIENTO A LA MATRIZ DE INDICADORES PARA RESULTADOS**  
 Segundo Trimestre del 2024

102 - SECRETARIA GENERAL DE GOBIERNO															
1U004A1 - CONVENIO DE COORDINACION ENTRE EL ESTADO Y LA SEDENA															
Objetivos		Indicador						Meta		Avances del Indicador				Medio de Verificación	Supuestos
Nivel / Referencia	Resumen Narrativo	Nombre del Indicador / Descripción del Indicador	Método de Cálculo	Tipo / Dimensión / Frecuencia/Trayectoria	Fórmula / Variables de la Fórmula	Clasificación	Unidad de Medida	Valor Regop.	Meta	Valor Log. del Trimestre	Av. Trim.	Valor Log. Acumulado	Av. Acu.		
ACTIVIDAD C0102	Revisión y validación de solicitudes	Porcentaje de solicitudes validadas	PORCENTAJE	Gestión Eficacia Trimestral ASCENDENTE	(SV/SR)*100										
		Mide el total de solicitudes de apoyo validadas o que cumplen con criterios de elegibilidad con relación a las solicitudes recibidas			SV = Solicitudes validadas SR = Solicitudes recibidas	ACUMULADO	Solicitudes	40.00	100.00	0.00	0.00	0.00	0.00		
						CONSTANTE	Solicitudes	40.00		40.00		40.00			
DOCUMENTO INTERNO-Dictamen emitido por Sedena Subsecretario de Asuntos Políticos Trimestral—															
Los solicitudes recibidas cumplen con los criterios elegibilidad															

Justificación Trimestral: EN EL MES DE JUNIO NO SE ENTREGARON APOYOS

Observaciones:

Observaciones Generales del Programa Presupuestario en el Periodo

Responsable del Programa

Lic. Héctor Elías Barraza Cháyvez  
 Subsecretario de Asuntos Políticos



**GOBIERNO DEL ESTADO DE CHIHUAHUA**  
**SEGUIMIENTO A LA MATRIZ DE INDICADORES PARA RESULTADOS**  
**Segundo Trimestre del 2024**

<b>Ente Público</b>	<b>102 - SECRETARIA GENERAL DE GOBIERNO</b>
<b>Programa presupuestario</b>	<b>2E867CI - PROTECCION CIVIL</b>
<b>Definición del Programa</b>	Comprende las acciones para prevenir y atender las contingencias naturales y de origen antropogénico que afectan a la población del Estado de Chihuahua, con la finalidad de reducir sus efectos.
<b>Problema que atiende el Programa</b>	109005 - Las mujeres, los hombres, las niñas y los niños, no cuentan con información e insumos suficientes para prevenir y atender contingencias

POBLACIONES						
Tipo	Descripción	Unidad de Medida Población	Total	Mujeres	Hombres	
REFERENCIA	Las mujeres, los hombres, las niñas y los niños del Estado de Chihuahua	Mujeres, hombres, niñas y niños del Estado	3,741,869	1,853,822	1,888,047	
NO AFECTADA	Las mujeres, los hombres, las niñas y los niños del Estado de Chihuahua que no es afectada por el problema	Mujeres, hombres, niñas y niños del Estado	0	0	0	
POTENCIAL (AFECTADA)	Las mujeres, los hombres, las niñas y los niños, no cuentan con información e insumos suficientes para prevenir y atender contingencias	Mujeres, hombres, niñas y niños del Estado	3,741,869	1,853,822	1,888,047	
OBJETIVO	Las mujeres, los hombres, las niñas y los niños, no cuentan con información e insumos suficientes para prevenir y atender contingencias	Población del Estado de Chihuahua	3,741,869	1,853,822	1,888,047	
POSTERGADA	Las mujeres, los hombres, las niñas y los niños, no cuentan con información e insumos suficientes para prevenir y atender contingencias que el programa no está en condiciones de atender	Mujeres, hombres, niñas y niños del Estado	0	0	0	
ATENDIDA	Las mujeres, los hombres, las niñas y los niños, no cuentan con información e insumos suficientes para prevenir y atender contingencias	Población del Estado de Chihuahua	292,000	146,000	146,000	

ALINEACIÓN A INSTRUMENTOS DE PLANEACIÓN ESTRATÉGICA	
<b>Eje Rector - Tema - Tema Transversal</b>	<b>E402T4 - SEGURIDAD HUMANA Y PROCURACION DE JUSTICIA - PROTECCION CIVIL - RESPETO DE LOS DERECHOS HUMANOS</b>
<b>OBJETIVO</b>	<b>Objetivos de Desarrollo Sostenible</b>
	OD16 - Promover sociedades pacíficas e inclusivas para el desarrollo sostenible, facilitar el acceso a la justicia para todos y crear instituciones eficaces, responsables e inclusivas a todos los niveles
<b>TEMA</b>	<b>Plan Nacional de Desarrollo</b>
	E206 - Cultura para la paz, para el bienestar y para todos
<b>OBJETIVO</b>	<b>Plan Estatal de Desarrollo 2022-2027</b>
	E40201001 - Chihuahua cuenta con una cultura adecuada en materia de protección civil que contribuya a disminuir riesgos y pérdidas humanas y materiales.
<b>OBJETIVO</b>	<b>Plan Estatal de Seguridad 2022-2027</b>
	PE02120001 - Desarrollar e implementar una cultura adecuada en materia de protección civil que contribuya a disminuir riesgos y pérdidas humanas y materiales.
<b>OBJETIVO</b>	<b>Programas de Mediano Plazo 2022-2027</b>
	PS1300032 - Robustecer el marco normativo y de procedimientos del fondo estatal de protección civil.

PRESUPUESTO DEL PROGRAMA						
Segundo Trimestre			Acumulado			
Autorizado	Gasto		Autorizado	Modificado	Gasto	% de gasto / modificado
26,258,035.36	8,031,288.77		26,258,035.36	29,677,293.57	8,031,288.77	27.06

INDICADORES DEL PROGRAMA				
Total de indicadores en el año	Indicadores con avance programado en el periodo	Indicadores con avance	Indicadores sin avance	Indicadores sin avance - Con justificación
11	9	11	0	0



**GOBIERNO DEL ESTADO DE CHIHUAHUA**  
**SEGUIMIENTO A LA MATRIZ DE INDICADORES PARA RESULTADOS**  
 Segundo Trimestre del 2024

Ente Público		102 - SECRETARIA GENERAL DE GOBIERNO						
Programa presupuestario		2E007C1 - PROTECCION CIVIL						
Definición del Programa		Comprende las acciones para prevenir y atender las contingencias naturales y de origen antropogénico que afectan a la población del Estado de Chihuahua, con la finalidad de reducir sus efectos.						
Problema que atiende el Programa		109005 - Las mujeres, los hombres, las niñas y los niños, no cuentan con información e insumos suficientes para prevenir y atender contingencias						
FUENTES DE FINANCIAMIENTO								
Clave	Descripción	Origen	Interrelaciones	Porcentaje	Autorizado	Modificado	Gasto	Variación
1110199	RECURSOS DEL ESTADO	RECURSOS FISCALES	2E007C1 - PROTECCION CIVIL	25.08%	6,584,668.00	10,097,999.59	3,230,093.73	6,867,905.86
1521699	FONDO GENERAL DE PARTICIPACIONES	RECURSOS FEDERALES	2E007C1 - PROTECCION CIVIL	74.92%	19,673,367.36	19,579,293.98	4,801,195.04	14,778,098.94
1522499	FONDO DE ISR PARTICIPABLE SOBRE SERVIDORES PUBLICOS ESTATALES	RECURSOS FEDERALES	2E007C1 - PROTECCION CIVIL	0.00%	0.00	0.00	.00	0.00
<b>Total de presupuesto</b>				<b>100.00%</b>	<b>26,258,035.36</b>	<b>29,677,293.57</b>	<b>8,031,288.77</b>	<b>21,646,004.80</b>



**GOBIERNO DEL ESTADO DE CHIHUAHUA**  
**SEGUIMIENTO A LA MATRIZ DE INDICADORES PARA RESULTADOS**  
 Segundo Trimestre del 2024

102 - SECRETARIA GENERAL DE GOBIERNO															
2E067C1 - PROTECCION CIVIL															
Objetivos		Indicador						Meta		Avances del Indicador				Medio de Verificación	Supuestos
Nivel / Referencia	Resumen Narrativo	Nombre del Indicador / Descripción del Indicador	Método de Cálculo	Tipo / Dimensión / Frecuencia/Trajectory	Fórmula / Variables de la Fórmula	Clasificación	Unidad de Medida	Valor Reprog.	Meta	Valor Log. del Trimestre	Av. Trim.	Valor Log. Acumulado	Av. Acu.		
FIN	Contribuir a la reducción de los efectos negativos hacia la población del Estado de Chihuahua, mediante la prevención y atención oportuna de las contingencias naturales y de origen antropogénico mediante la prevención y atención a contingencias	Variación porcentual anual de pérdidas humanas en contingencias  Mide la variación porcentual anual de pérdidas humanas en contingencias en relación con el ejercicio anterior	VARIACION_PORCENTUAL	Estratégico Eficacia Anual DESCENDENTE	$((PHCT/PHCT_1)-1)*100$  PHCT = Pérdidas humanas en contingencias en el año actual PHCT_1 = Pérdidas humanas en contingencias en el año anterior	ACUMULADO  CONSTANTE	Pérdidas humanas en contingencias  Pérdidas humanas en contingencias	1.00  1.00	0.00	2.00  1.00	100.00	2.00  1.00	100.00	MEDIO PÚBLICO- <a href="http://transparencia.gob.mx">http://transparencia.gob.mx</a> <a href="http://transparencia.gob.mx">http://transparencia.gob.mx</a> Anual---	Las mujeres, los hombres, las niñas y los niños, están protegidos en caso de contingencia
Justificación Trimestral: El estado de Chihuahua presento 2 defunciones por golpe de calor en el mes de junio 2024, de acuerdo al enlace <a href="https://www.gob.mx/cms/uploads/attachment/file/926363/TNE_2024_SE26.pdf">https://www.gob.mx/cms/uploads/attachment/file/926363/TNE_2024_SE26.pdf</a>															
Observaciones:															
PROPOSITO	La población del Estado de Chihuahua, cuentan con información e insumos suficientes para prevenir y atender contingencias	Variación porcentual anual de acciones de prevención y atención de contingencias realizadas  Mide la variación porcentual anual de acciones de prevención y atención de contingencias realizadas en relación con el ejercicio anterior	VARIACION_PORCENTUAL	Estratégico Eficacia Anual ASCENDENTE	$((APACRT/APACRT_1)-1)*100$  APACRT = Acciones de prevención y atención de contingencias realizadas en el año actual APACRT_1 = Acciones de prevención y atención de contingencias realizadas en el año anterior	ACUMULADO  CONSTANTE	Acciones de prevención y atención de contingencias  Acciones de prevención y atención de contingencias	544,432.00  544,432.00	0.00	128,900.00  544,432.00	-76.32	292,000.00  544,432.00	46.37	DOCUMENTO INTERNO-REGISTRO INTERNO OFICINA DEL C COORDINADOR ESTATAL DE PROTECCION CIVIL ANUAL---	La población del Estado recibe la información necesaria y adecuada para la prevención y atención oportuna de las contingencias naturales y de origen antropogénico
Justificación Trimestral: Los documentos se encuentran resguardados en las oficinas de la Coordinación Estatal de Protección Civil															
Observaciones:															
COMPONENTE C01	Servicios de prevención de contingencias otorgados	Variación Porcentual Anual de Acciones de Prevención de Contingencias Realizadas  Mide la Variación Porcentual Anual de Acciones de Prevención de Contingencias Realizadas en relación con el ejercicio anterior	VARIACION_PORCENTUAL	Gestión Eficacia Semestral ASCENDENTE	$((APCRT/APCRT_1)-1)*100$  APCRT = Acciones de Prevención de Contingencias Realizadas en el Ejercicio T APCRT_1 = Acciones de Prevención de Contingencias Realizadas en el Ejercicio T-1	ACUMULADO  CONSTANTE	Acciones de prevención de contingencias  Acciones de prevención de contingencias	3,310.00  3,310.00	0.00	112.00  3,310.00	-96.62	323.00  3,310.00	90.24	DOCUMENTO INTERNO-Registro Interno, Reporte de Contingencias OFICINA DEL C COORDINADOR ESTATAL DE PROTECCION CIVIL SEMESTRAL ----	La Poblacion en general recibe los servicios de contingencias
Justificación Trimestral: Los documentos se encuentran resguardados en las oficinas de la Coordinación Estatal de Protección Civil															
Observaciones:															



**GOBIERNO DEL ESTADO DE CHIHUAHUA**  
**SEGUIMIENTO A LA MATRIZ DE INDICADORES PARA RESULTADOS**  
 Segundo Trimestre del 2024

102 - SECRETARIA GENERAL DE GOBIERNO															
2E007C1 - PROTECCION CIVIL															
Objetivos		Indicador						Meta		Avances del Indicador				Medio de Verificación	Supuestos
Nivel / Referencia	Resumen Narrativo	Nombre del Indicador / Descripción del Indicador	Método de Cálculo	Tipo / Dimensión / Frecuencia/Trazectoria	Fórmula / Variables de la Fórmula	Clasificación	Unidad de Medida	Valor Reprog.	Meta	Valor Log. del Trimestre	Av. Trim.	Valor Log. Acumulado	Av. Acu.		
ACTIVIDAD C0101	Realización de operativos de protección civil	Variación Porcentual Anual de Operativos de Protección Civil Realizados  Mide la Variación Porcentual Anual de Operativos de Protección Civil Realizados en relación con el ejercicio anterior.	VARIACION_PORCENTUAL	Gestión Eficacia Trimestral ASCENDENTE	$((ORT/ORT_{-1}) * 100)$  ORT = Operativos de Protección Civil Realizados en el Ejercicio T  ORT_1 = Operativos de Protección Civil Realizados en el Ejercicio T-1	ACUMULADO  CONSTANTE	Operativos realizados  Operativos realizados	2,110.00  2,110.00	0.00	247.00  2,110.00	-88.29	488.00  2,110.00	-76.87	DOCUMENTO INTERNO-REGISTRO INTERNO, REPORTE DE OPERATIVOS REALIZADOS OFICINA DEL C. COORDINADOR ESTATAL DE PROTECCION CIVIL TRIMESTRAL—  La población tiene el beneficio y apoyo por parte de Protección Civil	
Justificación Trimestral: Los documentos se encuentran resguardados en las oficinas de la Coordinación Estatal de Protección Civil															
Observaciones:															
ACTIVIDAD C0102	Otorgamientos de servicios de prevención en materia de protección civil	Variación Porcentual Anual de Inspecciones de Protección Civil Realizadas  Mide la Variación Porcentual Anual de Inspecciones de Protección Civil Realizadas en relación con el ejercicio anterior.	VARIACION_PORCENTUAL	Gestión Eficacia Trimestral ASCENDENTE	$((IPCRT/IPCRT_{-1}) * 100)$  IPCRT = Inspecciones de Protección Civil Realizadas en el Ejercicio T  IPCRT_1 = Inspecciones de Protección Civil Realizadas en el Ejercicio T-1	ACUMULADO  CONSTANTE	Inspecciones  Inspecciones	650.00  650.00	0.00	405.00  650.00	-37.69	543.00  650.00	-16.46	DOCUMENTO INTERNO-REGISTRO INTERNO, OFICINA DEL C. COORDINADOR ESTATAL DE PROTECCION CIVIL TRIMESTRAL—  Las y los empresarios y las y los servidores públicos, se interesan en garantizar la seguridad de las mujeres, hombres, niñas y niños	
Justificación Trimestral: Los documentos se encuentran resguardados en las oficinas de la Coordinación Estatal de Protección Civil															
Observaciones:															
		Variación Porcentual Anual de Capacitaciones en Materia de Protección Civil Realizadas  Mide la Variación Porcentual Anual de Capacitaciones en Materia de Protección Civil Realizadas en relación con el ejercicio anterior.	VARIACION_PORCENTUAL	Gestión Eficacia Trimestral ASCENDENTE	$((CMPCRT/CMPCRT_{-1}) * 100)$  CMPCRT = Capacitaciones en Materia de Protección Civil Realizadas en el Ejercicio T  CMPCRT_1 = Capacitaciones en Materia de Protección Civil Realizadas en el Ejercicio T-1	ACUMULADO  CONSTANTE	Capacitaciones  Capacitaciones	350.00  350.00	0.00	134.00  350.00	-61.71	167.00  350.00	-52.29	MEDIO PUBLICO- <a href="http://fiscalia.chihuahua.gob.mx/inicio?page_id=1086">http://fiscalia.chihuahua.gob.mx/inicio?page_id=1086</a> <a href="http://fiscalia.chihuahua.gob.mx/inicio?page_id=1086">http://fiscalia.chihuahua.gob.mx/inicio?page_id=1086</a> PAGINA PUBLICADA --  Las y los empresarios y las y los servidores públicos, se interesan en garantizar la seguridad de las mujeres, hombres, niñas y niños.	
Justificación Trimestral: Los documentos se encuentran resguardados en las oficinas de la Coordinación Estatal de Protección Civil															
Observaciones:															
		Variación Porcentual Anual de Planes y Programas Internos de Protección Civil  Mide la Variación Porcentual Anual de Planes y Programas Internos de Protección Civil en relación con el ejercicio anterior.	VARIACION_PORCENTUAL	Gestión Eficacia Trimestral ASCENDENTE	$((PIPCT/PIPCT_{-1}) * 100)$  PIPCT = Planes y Programas Internos de Protección Civil en el Ejercicio T  PIPCT_1 = Planes y Programas Internos de Protección Civil en el Ejercicio T-1	ACUMULADO  CONSTANTE	Planes y programas internos de protección civil  Planes y programas internos de protección civil	600.00  600.00	0.00	162.00  600.00	-69.67	271.00  600.00	-54.83	DOCUMENTO INTERNO-REGISTRO INTERNO, LISTADO DE PROGRAMAS INTERNOS ELABORADOS OFICINA DEL C. COORDINADOR ESTATAL DE PROTECCION CIVIL MENSUAL—  Las y los empresarios y las y los servidores públicos, se interesan en garantizar la seguridad de las mujeres, hombres, niñas y niños.	



**GOBIERNO DEL ESTADO DE CHIHUAHUA**  
**SEGUIMIENTO A LA MATRIZ DE INDICADORES PARA RESULTADOS**  
**Segundo Trimestre del 2024**

102 - SECRETARIA GENERAL DE GOBIERNO															
2E007C1 - PROTECCION CIVIL															
Objetivos		Indicador						Meta		Avances del Indicador				Medio de Verificación	Supuestos
Nivel / Referencia	Resumen Narrativo	Nombre del Indicador / Descripción del Indicador	Método de Cálculo	Tipo / Dimensión / Frecuencia/Trajectory	Fórmula / Variables de la Fórmula	Clasificación	Unidad de Medida	Valor Reprog.	Meta	Valor Log. del Trimestre	Av. Trim.	Valor Log. Acumulado	Av. Acu.		
Justificación Trimestral: Los documentos se encuentran resguardados en las oficinas de la Coordinación Estatal de Protección Civil															
Observaciones:															
ACTIVIDAD C0103	Difusión de campañas de protección civil	Variación Porcentual Anual de Campañas de Información en materia de Protección Civil	VARIACION_PORCENTUAL	Gestión Eficacia Trimestral ASCENDENTE	$((CPCT/CPCT_{-1}) * 100)$ CPCT = Campañas de información en materia de Protección Civil en el Ejercicio T CPCT_1 = Campañas de información en materia de Protección Civil en el Ejercicio T-1	ACUMULADO	Campañas	15.00	0.00	2.00	-86.67	6.00	-60.00	DOCUMENTO INTERNO-REGISTRO INTERNO, LISTADO DE CAMPAÑAS REALIZADAS OFICINA DEL C. COORDINADOR ESTATAL DE PROTECCIÓN CIVIL TRIMESTRAL----	Las mujeres, los hombres, las niñas y los niños, se interesan por conocer las medidas de prevención en caso de contingencia.
		Mide la Variación Porcentual Anual de Campañas de información en materia de Protección Civil en relación con el ejercicio anterior	CONSTANTE	Campañas	15.00		15.00		15.00						
Justificación Trimestral: N/A															
Observaciones:															
COMPONENTE C02	Servicios de atención de contingencias otorgados	Variación Porcentual Anual de Acciones de Atención de Contingencias Realizadas	VARIACION_PORCENTUAL	Gestión Eficacia Semestral ASCENDENTE	$((AACRT/AACRT_{-1}) * 100)$ AACRT = Acciones de Atención de Contingencias Realizadas en el Ejercicio T AACRT_1 = Acciones de Atención de Contingencias Realizadas en el Ejercicio T-1	ACUMULADO	Acciones de atención de contingencias	542,500.00	0.00	7.00	-100.00	9.00	-100.00	DOCUMENTO INTERNO-REGISTRO INTERNO, REPORTE DE CONTINGENCIAS OFICINA DEL C. COORDINADOR ESTATAL DE PROTECCIÓN CIVIL SEMESTRAL----	La población recibe apoyo en materia de contingencia
		Mide la Variación Porcentual Anual de Acciones de Atención de Contingencias Realizadas en relación con el ejercicio anterior	CONSTANTE	Acciones de atención de contingencias	542,500.00		542,500.00		542,500.00						
Justificación Trimestral: Los documentos se encuentran resguardados en las oficinas de la Coordinación Estatal de Protección Civil															
Observaciones:															
ACTIVIDAD C0201	Emisión de declaratorias de emergencias	Variación Porcentual Anual de Declaratorias de Emergencia Emitidas	VARIACION_PORCENTUAL	Gestión Eficacia Trimestral DESCENDENTE	$((DEET/DEET_{-1}) * 100)$ DEET = Declaratorias de Emergencia Emitidas en el Ejercicio T DEET_1 = Declaratorias de Emergencia Emitidas en el Ejercicio T-1	ACUMULADO	Declaratoria de emergencia	3.00	0.00	0.00	-100.00	0.00	-100.00	DOCUMENTO INTERNO-REGISTRO INTERNO, REPORTE DE DECLARACIONES EMITIDAS OFICINA DEL C. COORDINADOR ESTATAL DE PROTECCIÓN CIVIL TRIMESTRAL----	Apoyo en insumos para la población en caso de contingencia
		Mide la Variación Porcentual Anual de Declaratorias de Emergencia Emitidas en relación con el ejercicio anterior	CONSTANTE	Declaratoria de emergencia	3.00		3.00		3.00						
Justificación Trimestral: Los documentos se encuentran resguardados en las oficinas de la Coordinación Estatal de Protección Civil															
Observaciones:															



**GOBIERNO DEL ESTADO DE CHIHUAHUA**  
**SEGUIMIENTO A LA MATRIZ DE INDICADORES PARA RESULTADOS**  
 Segundo Trimestre del 2024

102 - SECRETARIA GENERAL DE GOBIERNO															
2E607C1 - PROTECCION CIVIL															
Objetivos		Indicador						Meta		Avances del Indicador				Medio de Verificación	Supuestos
Nivel / Referencia	Resumen Narrativo	Nombre del Indicador / Descripción del Indicador	Método de Cálculo	Tipo / Dimensión / Frecuencia/Traectoria	Fórmula / Variables de la Fórmula	Clasificación	Unidad de Medida	Valor Reprog.	Meta	Valor Log. del Trimestre	Av. Trim.	Valor Log. Acumulado	Av. Acu.		
ACTIVIDAD C0202	Entrega de insumos a las mujeres, los hombres, las niñas y los niños, en caso de emergencia	Variación Porcentual Anual de Personas Apoyadas en Contingencias  Mide la Variación Porcentual Anual de Personas Apoyadas en Contingencias en relación con el ejercicio anterior	VARIACION_PORCENTUAL	Gestión Eficacia Trimestral ASCENDENTE	$((PACT/PACT_{-1})-1)*100$  PACT = Personas Apoyadas en Contingencias en el Ejercicio T PACT_{-1} = Personas Apoyadas en Contingencias en el Ejercicio T-1	ACUMULADO  CONSTANTE	Personas apoyadas  Personas apoyadas	545,313.00  545,313.00	0.00  545,313.00	240.00  545,313.00	-99.96  -	610.00  545,313.00	-99.89	DOCUMENTO INTERNO-REGISTRO INTERNO, REPORTE DE DECLARACIONES EMITIDAS OFICINA DEL C. COORDINADOR ESTATAL DE PROTECCION CIVIL TRIMESTRAL ---	Las mujeres, los hombres, las niñas y los niños, aceptan insumos para hacer frente a las contingencias.

Justificación Trimestral: Los documentos se encuentran resguardados en las oficinas de la Coordinación Estatal de Protección Civil

Observaciones:

Observaciones Generales del Programa Presupuestario en el Periodo

Responsable del Programa

Lic. Luis Ramón Corral Torresdey  
 Coordinador Estatal de Protección Civil



**GOBIERNO DEL ESTADO DE CHIHUAHUA**  
**SEGUIMIENTO A LA MATRIZ DE INDICADORES PARA RESULTADOS**  
 Segundo Trimestre del 2024

<b>Ente Público</b>	<b>102 - SECRETARIA GENERAL DE GOBIERNO</b>
<b>Programa presupuestario</b>	<b>2E010C2 - INFORMACION Y ANALISIS POLITICO</b>
<b>Definición del Programa</b>	Integra las actividades enfocadas a recabar, estudiar y comparar la respuesta de las dependencias y entidades del Estado de Chihuahua, ante las políticas públicas implementadas.
<b>Problema que atiende el Programa</b>	108997 - LAS DEPENDENCIAS Y ENTIDADES DEL ESTADO DE CHIHUAHUA SE ENCUENTRAN CON INSUFICIENTE ESTABILIDAD POLÍTICA POR SITUACIONES DE CONFLICTO

POBLACIONES					
Tipo	Descripción	Unidad de Medida Población	Total	Mujeres	Hombres
REFERENCIA	DEPENDENCIAS Y ENTIDADES DEL ESTADO DE CHIHUAHUA	Dependencias y entidades	300	0	0
NO AFECTADA	DEPENDENCIAS Y ENTIDADES DEL ESTADO DE CHIHUAHUA QUE NO SE ENCUENTRAN AFECTADAS POR EL PROBLEMA	Dependencias y entidades	0	0	0
POTENCIAL (AFECTADA)	DEPENDENCIAS Y ENTIDADES EN SITUACIÓN DE CONFLICTO	Dependencias y entidades	300	0	0
OBJETIVO	DEPENDENCIAS Y ENTIDADES EN SITUACIÓN DE CONFLICTO	Dependencias y Entidades del Estado de Chihuahua	250	0	0
POSTERGADA	DEPENDENCIAS Y ENTIDADES EN SITUACIÓN DE CONFLICTO QUE EL PROBLEMA NO ESTÁ EN CONDICIONES DE ATENDER	Dependencias y entidades	50	0	0
ATENDIDA	DEPENDENCIAS Y ENTIDADES EN SITUACIÓN DE CONFLICTO	Dependencias y Entidades del Estado de Chihuahua	233	0	0

ALINEACIÓN A INSTRUMENTOS DE PLANEACIÓN ESTRATÉGICA	
<b>Eje Rector - Tema - Tema Transversal</b>	<b>E502T1 - BUEN GOBIERNO, CERCAÑO Y CON INSTITUCIONES SOLIDAS - BUEN GOBIERNO, TRANSPARENCIA Y PARTICIPACION CIUDADANA - PARTICIPACION CIUDADANA</b>
	<b>Objetivos de Desarrollo Sostenible</b>
OBJETIVO	OD16 - Promover sociedades pacíficas e inclusivas para el desarrollo sostenible, facilitar el acceso a la justicia para todos y crear instituciones eficaces, responsables e inclusivas a todos los niveles
	<b>Plan Nacional de Desarrollo</b>
TEMA	E105 - Hacia una democracia participativa
	<b>Plan Estatal de Desarrollo 2022-2027</b>
OBJETIVO	E50201002 - Eficaciar la gestión y el servicio público a través de un programa integral de profesionalización a los servidores públicos para fortalecer institucionalmente el quehacer público.
	<b>Programas de Mediano Plazo 2022-2027</b>
OBJETIVO	PS13000001 - Fortalecer los mecanismos de relaciones interinstitucionales con organizaciones de la Sociedad Civil y de gobierno.

PRESUPUESTO DEL PROGRAMA					
Segundo Trimestre			Acumulado		
Autorizado	Gasto		Autorizado	Modificado	% de gasto / modificado
21,604,253.54	2,885,073.18		21,604,253.54	17,998,937.66	16.03

INDICADORES DEL PROGRAMA				
Total de indicadores en el año	Indicadores con avance programado en el periodo	Indicadores con avance	Indicadores sin avance	Indicadores sin avance - Con Justificación
8	6	8	0	0



**GOBIERNO DEL ESTADO DE CHIHUAHUA**  
**SEGUIMIENTO A LA MATRIZ DE INDICADORES PARA RESULTADOS**  
 Segundo Trimestre del 2024

Ente Público	<b>102 - SECRETARIA GENERAL DE GOBIERNO</b>
Programa presupuestario	<b>2E010C2 - INFORMACION Y ANALISIS POLITICO</b>
Definición del Programa	Integra las actividades enfocadas a recabar, estudiar y comparar la respuesta de las dependencias y entidades del Estado de Chihuahua, ante las políticas públicas implementadas.
Problema que atiende el Programa	108997 - LAS DEPENDENCIAS Y ENTIDADES DEL ESTADO DE CHIHUAHUA SE ENCUENTRAN CON INSUFICIENTE ESTABILIDAD POLÍTICA POR SITUACIONES DE CONFLICTO

FUENTES DE FINANCIAMIENTO									
Clave	Descripción	Origen	Interrelaciones	Porcentaje	Autorizado	Modificado	Gasto	Variación	
1110199	RECURSOS DEL ESTADO	RECURSOS FISCALES	2E010C2 - INFORMACION Y ANALISIS POLITICO	0.31%	66,645.00	6,303,862.69	37,343.01	6,266,519.68	
1156299	CONTRAPARTE ESTATAL A REASIGNACIONES DE RECURSOS FEDERALES SECRETARIA DE LA DEFENSA NACIONAL	RECURSOS FISCALES	2E010C2 - INFORMACION Y ANALISIS POLITICO	46.29%	10,000,000.00	.00	.00	.00	
1521699	FONDO GENERAL DE PARTICIPACIONES	RECURSOS FEDERALES	2E010C2 - INFORMACION Y ANALISIS POLITICO	53.40%	11,537,608.54	11,695,074.97	2,847,730.17	8,847,344.80	
1522499	FONDO DE ISR PARTICIPABLE SOBRE SERVIDORES PUBLICOS ESTATALES	RECURSOS FEDERALES	2E010C2 - INFORMACION Y ANALISIS POLITICO	0.00%	0.00	.00	.00	.00	
<b>Total de presupuesto</b>				<b>100.00%</b>	<b>21,604,253.54</b>	<b>17,998,937.66</b>	<b>2,885,073.18</b>	<b>15,113,864.48</b>	



**GOBIERNO DEL ESTADO DE CHIHUAHUA**  
**SEGUIMIENTO A LA MATRIZ DE INDICADORES PARA RESULTADOS**  
 Segundo Trimestre del 2024

102 - SECRETARIA GENERAL DE GOBIERNO															
2E010C2 - INFORMACION Y ANALISIS POLITICO															
Objetivos		Indicador						Meta		Avances del Indicador				Medio de Verificación	Supuestos
Nivel / Referencia	Resumen Narrativo	Nombre del Indicador / Descripción del Indicador	Método de Cálculo	Tipo / Dimensión / Frecuencia/Traectoria	Fórmula / Variables de la Fórmula	Clasificación	Unidad de Medida	Valor Reprog.	Meta	Valor Log. del Trimestre	Av. Trim.	Valor Log. Acumulado	Av. Acu.		
FIN	Contribuir a impulsar la mejora regulatoria para la simplificación de trámites gubernamentales que permita una respuesta ágil, eficaz y oportuna a la ciudadanía mediante la estabilidad de la política	Porcentaje de conflictos detectados  Mide el porcentaje de conflictos detectados durante el ejercicio	PORCENTAJE	Estratégico Eficacia Anual DESCENDENTE	(CD/CP)*100  CD = Conflictos detectados CP = Conflictos programados	ACUMULADO  CONSTANTE	Conflictos  Conflictos	470.00  470.00	100.00	146.00  470.00	31.06	296.00  470.00	62.98	DOCUMENTO INTERNO-REGISTRO INTERNO DOCUMENTACIÓN DE INFORMACIÓN DE CONFLICTOS RECOPIADA OFICINA DEL C. SUBSECRETARIO DE ASUNTOS POLÍTICOS ANUAL—  EL ESTADO DE CHIHUAHUA PRESENTA SITUACIÓN DE GOBERNABILIDAD	
Justificación Trimestral:															
Observaciones:															
PROPOSITO	Las dependencias y entidades del Estado de Chihuahua se encuentran con suficiente estabilidad política	Porcentaje de monitoreos realizados  MIDE EL PORCENTAJE DE MONITOREOS REALIZADOS CONTRA LOS PROGRAMADOS EN EL EJERCICIO	PORCENTAJE	Estratégico Eficacia Anual DESCENDENTE	(MR/MP)*100  MR = Monitoreos realizados MP = Monitoreos programados	ACUMULADO  CONSTANTE	Monitoreo  Monitoreo	500.00  500.00	100.00	1,918.00  500.00	363.60	2,774.00  500.00	554.80	DOCUMENTO INTERNO-DOCUMENTACIÓN DE MONITOREOS RECOPIADA OFICINA DEL C. SUBSECRETARIO DE ASUNTOS POLÍTICOS ANUAL—  EL ESTADO DE CHIHUAHUA PRESENTA SITUACIÓN DE GOBERNABILIDAD	
Justificación Trimestral: INFORMACIÓN CORRESPONDIENTE AL MES DE JUNIO 2024															
Observaciones:															
COMPONENTE C01	RESÚMENES DE INFORMACIÓN DE CONFLICTOS ELABORADOS	PORCENTAJE DE CONFLICTOS DETECTADOS  MIDE EL PORCENTAJE DE CONFLICTOS DETECTADOS RESPECTO A LOS PROGRAMADOS	PORCENTAJE	Estratégico Eficacia Semestral DESCENDENTE	(CD/CP)*100  CD = CONFLICTOS DETECTADOS CP = CONFLICTOS PROGRAMADOS	ACUMULADO  CONSTANTE	Conflictos  Conflictos	380.00  380.00	100.00	195.00  380.00	51.32	280.00  380.00	73.68	DOCUMENTO INTERNO-DOCUMENTACIÓN DE INFORMACIÓN DE CONFLICTOS RECOPIADA OFICINA DEL C. SUBSECRETARIO DE ASUNTOS POLÍTICOS SEMESTRAL—  EL ESTADO DE CHIHUAHUA PRESENTA SITUACIÓN DE GOBERNABILIDAD	
Justificación Trimestral:															
Observaciones:															
ACTIVIDAD C0101	RECOPIACIÓN DE INFORMACIÓN ESPECÍFICA DE LA PROBLEMÁTICA ECONÓMICA, POLÍTICA, SOCIAL Y ADMINISTRATIVA	PORCENTAJE DE INFORMACIÓN RECOPIADA  MIDE EL PORCENTAJE DE INFORMACIÓN RECOPIADA RESPECTO A LA INFORMACIÓN SOLICITADA	PORCENTAJE	Gestión Eficacia Mensual DESCENDENTE	(IR/IS)*100  IR = INFORMACIÓN RECIBIDA IS = INFORMACIÓN SOLICITADA	ACUMULADO  CONSTANTE	Informes  Informes	500.00  500.00	100.00	77.00  500.00	15.40	122.00  500.00	24.40	DOCUMENTO INTERNO-REGISTRO INTERNODOCUMENTACIÓN DE INFORMACIÓN DE RECOPIADA OFICINA DEL C. SUBSECRETARIO DE ASUNTOS POLÍTICOS MENSUAL—  EL ESTADO DE CHIHUAHUA PRESENTA SITUACIÓN DE GOBERNABILIDAD	
Justificación Trimestral:															
Observaciones:															
ACTIVIDAD C0102	COMUNICACIÓN ESTABLECIDA CON LOS DIVERSOS ENLACES POLÍTICOS Y SOCIALES	PORCENTAJE DE INFORMACIÓN RECIBIDA DE LOS ENLACES POLÍTICOS Y SOCIALES  MIDE EL PORCENTAJE DE INFORMACIÓN RECIBIDA CON RESPECTO A LO PROGRAMADO	PORCENTAJE	Gestión Eficacia Mensual DESCENDENTE	(IR/IP)*100  IR = INFORMACIÓN RECIBIDA DE LOS ENLACES IP = INFORMACIÓN PROGRAMADA	ACUMULADO  CONSTANTE	Informes  Informes	500.00  500.00	100.00	112.00  500.00	22.40	185.00  500.00	37.00	DOCUMENTO INTERNO-DOCUMENTACIÓN DE INFORMACIÓN DE RECOPIADA OFICINA DEL C. SUBSECRETARIO DE ASUNTOS POLÍTICOS MENSUAL—  EL ESTADO DE CHIHUAHUA PRESENTA SITUACIÓN DE GOBERNABILIDAD	



**GOBIERNO DEL ESTADO DE CHIHUAHUA**  
**SEGUIMIENTO A LA MATRIZ DE INDICADORES PARA RESULTADOS**  
 Segundo Trimestre del 2024

102 - SECRETARIA GENERAL DE GOBIERNO															
2E010C2 - INFORMACION Y ANALISIS POLITICO															
Objetivos		Indicador						Meta		Avances del Indicador				Medio de Verificación	Supuestos
Nivel / Referencia	Resumen Narrativo	Nombre del Indicador / Descripción del Indicador	Método de Cálculo	Tipo / Dimensión / Frecuencia/Traectoria	Fórmula / Variables de la Fórmula	Clasificación	Unidad de Medida	Valor Reprog.	Meta	Valor Log. del Trimestre	Av. Trim.	Valor Log. Acumulado	Av. Acu.		
Justificación Trimestral:															
Observaciones:															
COMPONENTE C02	MONITOREOS DE LAS FUENTES DE INFORMACIÓN GENERADOS	PORCENTAJE DE MONITOREOS DE FUENTES DE INFORMACIÓN	PORCENTAJE	Gestión Eficacia Semestral ASCENDENTE	(MR/MP)*100 MR = MONITOREOS REALIZADOS MP = MONITOREOS PROGRAMADOS	ACUMULADO CONSTANTE	Monitoreo	8,000.00	100.00	1,185.00	14.81	2,563.00	32.04	DOCUMENTO INTERNO- DOCUMENTACIÓN DE INFORMACIÓN DE MONITOREOS RECOPIADA OFICINA DEL C. SUBSECRETARIO DE ASUNTOS POLITICOS SEMESTRAL---	EL ESTADO DE CHIHUAHUA PRESENTA SITUACIÓN DE GOBERNABILIDAD
		MIDE EL LA CANTIDAD DE MONITOREOS DE FUENTES DE INFORMACIÓN CON RESPECTO A LOS MONITOREOS PROGRAMADOS					Monitoreo	8,000.00		8,000.00			8,000.00		
Justificación Trimestral:															
Observaciones:															
ACTIVIDAD C0201	ELABORACIÓN DE REPORTES DE INFORMACIÓN RECABADA DE LOS MONITOREOS	PORCENTAJE DE REPORTES DE INFORMACIÓN	PORCENTAJE	Gestión Eficacia Mensual DESCENDENTE	(RIE/RIP)*100 RIE = REPORTES DE ACUMULADO INFORMACIÓN ELABORADOS RIP = REPORTES DE CONSTANTE INFORMACIÓN PROGRAMADOS		Reportes	450.00	100.00	128.00	28.44	242.00	53.78	DOCUMENTO INTERNO- DOCUMENTACIÓN DE INFORMACIÓN DE RECOPIADA OFICINA DEL C. SUBSECRETARIO DE ASUNTOS POLITICOS MENSUAL---	EL ESTADO DE CHIHUAHUA PRESENTA SITUACIÓN DE GOBERNABILIDAD
		MIDE EL PORCENTAJE DE REPORTES DE INFORMACIÓN ELABORADOS CON RESPECTO A LOS PROGRAMADOS					Reportes	450.00		450.00			450.00		
Justificación Trimestral:															
Observaciones:															
ACTIVIDAD C0202	REALIZACIÓN DE MONITOREO DE FUENTES DE INFORMACIÓN EN TODO EL ESTADO	PROMEDIO DE MONITOREOS DE LAS FUENTES DE INFORMACIÓN	PROMEDIO_SIMP LE	Gestión Eficiencia Mensual DESCENDENTE	(MR/PA) MR = MONITOREOS REALIZADOS PA = PERSONAL ASIGNADO	ACUMULADO CONSTANTE	Monitoreo	8,000.00	800.00	1,973.00	197.30	3,754.00	375.40	DOCUMENTO INTERNO- DOCUMENTACIÓN DE INFORMACIÓN DE MONITOREOS RECOPIADA OFICINA DEL C. SUBSECRETARIO DE ASUNTOS POLITICOS MENSUAL---	EL ESTADO DE CHIHUAHUA PRESENTA SITUACIÓN DE GOBERNABILIDAD
		MIDE EL MONITOREO EJERCIDO EN LAS DIVERSAS FUENTES DE INFORMACIÓN CON RESPECTO AL PERSONAL ASIGNADO					Personal	10.00		10.00			10.00		
Justificación Trimestral:															
Observaciones:															



**GOBIERNO DEL ESTADO DE CHIHUAHUA**  
**SEGUIMIENTO A LA MATRIZ DE INDICADORES PARA RESULTADOS**  
**Segundo Trimestre del 2024**

102 - SECRETARIA GENERAL DE GOBIERNO															
2E010C2 - INFORMACION Y ANALISIS POLITICO															
Objetivos		Indicador						Meta		Avances del Indicador				Medio de Verificación	Supuestos
Nivel / Referencia	Resumen Narrativo	Nombre del Indicador / Descripción del Indicador	Método de Cálculo	Tipo / Dimensión / Frecuencia/Traectoria	Fórmula / Variables de la Fórmula	Clasificación	Unidad de Medida	Valor Reprog.	Meta	Valor Log. del Trimestre	Av. Trim.	Valor Log. Acumulado	Av. Acu.		
Observaciones Generales del Programa Presupuestario en el Periodo															

Responsable del Programa

  
 Lic. Héctor Elías Barraza Chávez  
 Subsecretario de Asuntos Políticos



**GOBIERNO DEL ESTADO DE CHIHUAHUA**  
**SEGUIMIENTO A LA MATRIZ DE INDICADORES PARA RESULTADOS**  
**Segundo Trimestre del 2024**

Ente Público	<b>102 - SECRETARÍA GENERAL DE GOBIERNO</b>
Programa presupuestario	<b>ZEMICY - SERVICIOS DE TRANSPORTE</b>
Definición del Programa	Representa las acciones, programas y proyectos encaminados a regular a los concesionarios del Estado de Chihuahua, para fomentar el desarrollo y la presentación de servicios de transporte público en todas sus modalidades eficientes y de acuerdo a la ley.
Problema que atiende el Programa	109013 - LOS CONCESIONARIOS DEL ESTADO DE CHIHUAHUA CUENTAN CON UN SERVICIO DE TRANSPORTE DEFICIENTE EN TODAS SUS MODALIDADES

Tipo	Descripción	POBLACIONES			
		Unidad de Medida	Total	Mujeres	Hombres
REFERENCIA	CONCESIONARIOS DE TRANSPORTE PUBLICO EN TODAS SUS MODALIDADES	Concesionarios	19,451	5,549	13,902
NO AFECTADA	CONCESIONARIOS DE TRANSPORTE PUBLICO EN TODAS SUS MODALIDADES NO ES AFECTADA POR EL PROBLEMA	Concesionarios	0	0	0
POTENCIAL (AFECTADA)	CONCESIONARIOS DE TRANSPORTE PUBLICO EN TODAS SUS MODALIDADES EN EL ESTADO DE CHIHUAHUA	Concesionarios	19,451	5,549	13,902
OBJETIVO	CONCESIONARIOS DE TRANSPORTE PUBLICO EN TODAS SUS MODALIDADES EN EL ESTADO DE CHIHUAHUA	Concesionarios del Estado de Chihuahua	19,451	0	0
POSTERGADA	CONCESIONARIOS DE TRANSPORTE PUBLICO EN TODAS SUS MODALIDADES EN EL ESTADO DE CHIHUAHUA QUE EL PROGRAMA NO SE ENCUENTRA EN POSIBILIDAD DE ATENDER	Concesionarios	0	0	0
ATENDIDA	CONCESIONARIOS DE TRANSPORTE PUBLICO EN TODAS SUS MODALIDADES EN EL ESTADO DE CHIHUAHUA	Concesionarios del Estado de Chihuahua	0	0	0

<b>ALINEACIÓN A INSTRUMENTOS DE PLANEACIÓN ESTRATÉGICA</b>	
Eje Rector - Tema - Tema Transversal	E302T4 - ORDENAMIENTO TERRITORIAL MODERNO Y SUSTENTABLE - MOVILIDAD Y TRANSPORTE - RESPETO DE LOS DERECHOS HUMANOS
OBJETIVO	Objetivos de Desarrollo Sostenible OD09 - Construir infraestructuras resilientes, promover la industrialización inclusiva y sostenible y fomentar la innovación
TEMA	Plan Nacional de Desarrollo E202 - Desarrollo sostenible
OBJETIVO	Plan Estatal de Desarrollo 2022-2027 E30201001 - Implementar un modelo integral de movilidad urbana conectada, intermodal, moderna, segura y accesible en los principales centros urbanos del estado.
OBJETIVO	Programas de Mediano Plazo 2022 -2027 PS11020001 - Mejorar y modernizar la oferta y calidad del transporte público en los principales centros urbanos del estado para ofrecer un servicio de calidad a los usuarios.

PRESUPUESTO DEL PROGRAMA						
Segundo Trimestre			Acumulado			
Autorizado	Gasto		Autorizado	Modificado	Gasto	% de gasto / modificado
184,965,469.78	35,104,950.25		184,965,469.78	177,209,864.60	35,104,950.25	19.81

INDICADORES DEL PROGRAMA				
Total de indicadores en el año	Indicadores con avance programado en el periodo	Indicadores con avance	Indicadores sin avance	Indicadores sin avance - Con justificación
7	5	5	2	1



**GOBIERNO DEL ESTADO DE CHIHUAHUA**  
**SEGUIMIENTO A LA MATRIZ DE INDICADORES PARA RESULTADOS**  
 Segundo Trimestre del 2024

Ente Público	<b>102 - SECRETARIA GENERAL DE GOBIERNO</b>
Programa presupuestario	<b>2EM1C1 - SERVICIOS DE TRANSPORTE</b>
Definición del Programa	Representa las acciones, programas y proyectos encaminados a regular a los concesionarios del Estado de Chihuahua, para fomentar el desarrollo y la presentación de servicios de transporte público en todas sus modalidades eficientes y de acuerdo a la ley.
Problema que atiende el Programa	109013 - LOS CONCESIONARIOS DEL ESTADO DE CHIHUAHUA CUENTAN CON UN SERVICIO DE TRANSPORTE DEFICIENTE EN TODAS SUS MODALIDADES

FUENTES DE FINANCIAMIENTO									
Clave	Descripción	Origen	Interrelaciones	Porcentaje	Autorizado	Modificado	Gasto	Varición	
1110199	RECURSOS DEL ESTADO	RECURSOS FISCALES	2E041C1 - SERVICIOS DE TRANSPORTE	81.39%	150,549,865.00	142,817,685.52	27,706,307.47	115,111,378.05	
1219199	FINANCIAMIENTO INTERNO	FINANCIAMIENTO INTERNO	2E041C1 - SERVICIOS DE TRANSPORTE	0.00%	0.00	.00	.00	.00	
1521699	FONDO GENERAL DE PARTICIPACIONES	RECURSOS FEDERALES	2E041C1 - SERVICIOS DE TRANSPORTE	18.61%	34,415,604.78	34,392,179.08	7,398,642.78	26,993,536.30	
1522499	FONDO DE ISR PARTICIPABLE SOBRE SERVIDORES PUBLICOS ESTATALES	RECURSOS FEDERALES	2E041C1 - SERVICIOS DE TRANSPORTE	0.00%	0.00	.00	.00	.00	
1710199	RECURSOS DE TERCEROS PARA RECURSOS ESTATALES	OTROS RECURSOS DE LIBRE DISPOSICION	2E041C1 - SERVICIOS DE TRANSPORTE	0.00%	0.00	.00	.00	.00	
<b>Total de presupuesto</b>				<b>100.00%</b>	<b>184,965,469.78</b>	<b>177,209,864.60</b>	<b>35,104,950.25</b>	<b>142,104,914.35</b>	



**GOBIERNO DEL ESTADO DE CHIHUAHUA**  
**SEGUIMIENTO A LA MATRIZ DE INDICADORES PARA RESULTADOS**  
**Segundo Trimestre del 2024**

102 - SECRETARIA GENERAL DE GOBIERNO															
2E041C1 - SERVICIOS DE TRANSPORTE															
Objetivos		Indicador						Meta		Avances del Indicador				Medio de Verificación	Supuestos
Nivel / Referencia	Resumen Narrativo	Nombre del Indicador / Descripción del Indicador	Método de Cálculo	Tipo / Dimensión / Frecuencia/Traectoria	Fórmula / Variables de la Fórmula	Clasificación	Unidad de Medida	Valor Reprog.	Meta	Valor Log. del Trimestre	Av. Trim.	Valor Log. Acumulado	Av. Acu.		
FIN	Contribuir a la implementación de un modelo integral de movilidad urbana conectada, intermodal, moderna, segura y accesible en los principales centros urbanos del estado mediante un sistema de transporte eficiente y regulado	Porcentaje de concesionarios y permisionarios atendidos  Mide el porcentaje de concesionarios y permisionarios atendidos a nivel estatal respecto a las programadas	PORCENTAJE	Estratégico Eficacia Anual ASCENDENTE	$(RAVA/RAVP)*100$  RAVA = Regulación anual de vehículos atendidos RAVP = Regulación anual de vehículos programados	ACUMULADO  CONSTANTE	Regulaciones  Regulaciones	19,451.00  19,451.00	100.00  	1,685.00  19,451.00	8.66  	4,725.00  19,451.00	24.29  	DOCUMENTO INTERNO-Sistema de registro estatal de transporte Departamento de registro estatal de transporte Anual—	USO DEL TRANSPORTE PUBLICO ADECUADO
Justificación Trimestral:															
Observaciones:															
PROPOSITO	Los concesionarios del Estado de Chihuahua cuentan con un servicio de transporte eficiente en todas sus modalidades	Porcentaje de servicios de transporte público otorgados  Mide el porcentaje de los servicios autorizados respecto a los servicios programados	PORCENTAJE	Estratégico Eficacia Anual ASCENDENTE	$(STPA/STPP)*100$  STPA = Servicio de transporte público actualizado STPP = Servicio de transporte público programado	ACUMULADO  CONSTANTE	Servicio  Servicio	8,254.00  8,254.00	100.00  	0.00  8,254.00	0.00  	0.00  8,254.00	0.00  	DOCUMENTO INTERNO-Sistema de registro estatal de transporte Departamento de registro estatal de transporte Anual—	USO DEL TRANSPORTE PUBLICO ADECUADO
Justificación Trimestral:															
Observaciones:															
COMPONENTE C01	TRANSPORTE PUBLICO REGULADO	Porcentaje de transporte público con tarjetón anual en todas sus modalidades  Mide el porcentaje de servicios de transporte público regulado con tarjetón respecto a los servicios de transporte público programado	PORCENTAJE	Gestión Eficacia Semestral ASCENDENTE	$(TPT/TPPT)*100$  TPT = Transporte público con tarjetón TPPT = Transporte público programado con tarjetón	ACUMULADO  CONSTANTE	Tarjetón  Tarjetón	6,855.00  6,855.00	100.00  	747.00  6,855.00	10.90  	1,894.00  6,855.00	27.63  	DOCUMENTO INTERNO-Sistema de registro estatal de transporte Departamento de registro estatal de transporte Semestral—	USO DEL TRANSPORTE PUBLICO ADECUADO
Justificación Trimestral:															
Observaciones:															
ACTIVIDAD C0101	MODIFICACION DE RUTAS diseñadas	Porcentaje de rutas diseñadas  Mide el porcentaje de rutas diseñadas respecto a las rutas programadas	PORCENTAJE	Gestión Eficacia Mensual ASCENDENTE	$(RD/RP)*100$  RD = Rutas diseñadas RP = Rutas programadas	ACUMULADO  CONSTANTE	Rutas  Rutas	137.00  137.00	100.00  	49.00  137.00	35.77  	64.00  137.00	46.72  	DOCUMENTO INTERNO-Listado de diseño de ruta Departamento técnico Mensual—	USO DEL TRANSPORTE PUBLICO ADECUADO
Justificación Trimestral:															
Observaciones:															



GOBIERNO DEL ESTADO DE CHIHUAHUA  
SEGUIMIENTO A LA MATRIZ DE INDICADORES PARA RESULTADOS  
Segundo Trimestre del 2024

Página 24 de 66  
Fecha de Impresión 20/11/2024 01:13:39 p. m.  
PRBRREPXD08

102 - SECRETARIA GENERAL DE GOBIERNO															
2E041C1 - SERVICIOS DE TRANSPORTE															
Objetivos		Indicador						Meta		Avances del Indicador				Medio de Verificación	Supuestos
Nivel / Referencia	Resumen Narrativo	Nombre del Indicador / Descripción del Indicador	Método de Cálculo	Tipo / Dimensión / Frecuencia/Traectoria	Fórmula / Variables de la Fórmula	Clasificación	Unidad de Medida	Valor Reprog.	Meta	Valor Log. del Trimestre	Av. Trim.	Valor Log. Acumulado	Av. Acu.		
ACTIVIDAD C0102	INSPECCIONES DE UNIDADES DE TRANSPORTE	Porcentaje de unidades inspeccionadas	PORCENTAJE	Gestión Eficacia Mensual ASCENDENTE	(UI/UP)*100	ACUMULADO CONSTANTE	Infracciones a la ley de transporte	18,159.00	100.00	2,426.00	13.36	5,092.00	28.04	DOCUMENTO INTERNO-Boletas de infracción Departamento de inspección y vigilancia Mensual----	USO DEL TRANSPORTE PUBLICO ADECUADO
		Mide el porcentaje de unidades inspeccionadas respecto a las unidades programadas			UI = Unidades inspeccionadas UP = Unidades programadas		Infracciones a la ley de transporte	18,159.00		18,159.00		18,159.00			
Justificación Trimestral:															
Observaciones:															
ACTIVIDAD C0103	REALIZACIÓN DE MONITOREO DE TRANSPORTE PUBLICO URBANO	Porcentaje de unidades monitoreadas del transporte público urbano	PORCENTAJE	Gestión Eficacia Mensual ASCENDENTE	(MUOF/MUOP)*100	ACUMULADO CONSTANTE	Monitoreo	1,489,201.00	100.00	0.00	0.00	89,793.00	6.03	DOCUMENTO INTERNO-Sistema de monitoreo Departamento de transporte integrado Mensual----	USO DEL TRANSPORTE PUBLICO ADECUADO
		Mide el porcentaje de unidades operativas funcionales respecto al monitoreo de unidades operativas			MUOF = Monitoreo de unidades operativas funcionales MUOP = Monitoreo de unidades operativas programadas		Monitoreo	1,489,201.00		1,489,201.00		1,489,201.00			
Justificación Trimestral: Se solicitó modificar las metas a 440,000 monitoreos ya que los contratos para llevar a cabo dicha actividad se encuentran en licitación por lo cual no se podrá prestar el servicio de acuerdo a lo programado.															
Observaciones:															
ACTIVIDAD C0104	TRAMITACION DE CONCESIONES	Porcentaje de concesiones tramitadas	PORCENTAJE	Gestión Eficacia Mensual ASCENDENTE	(CT/CP)*100	ACUMULADO CONSTANTE	Concesión	7,009.00	100.00	763.00	10.89	1,953.00	27.86	DOCUMENTO INTERNO-Sistema de registro estatal de transporte Departamento de registro estatal de transporte Mensual----	USO DEL TRANSPORTE PUBLICO ADECUADO
		Mide el porcentaje de concesiones tramitadas respecto a las concesiones programadas			CT = Concesiones tramitadas CP = Concesiones Programadas		Concesión	7,009.00		7,009.00		7,009.00			
Justificación Trimestral:															
Observaciones:															
Observaciones Generales del Programa Presupuestario en el Periodo															

Responsable del Programa



Ing. Luis Manuel Aguirre Aguilera  
Subsecretario de Transporte



ESTADO LIBRE Y SOBERANO DE CHIHUAHUA  
SECRETARÍA GENERAL DE GOBIERNO  
SUBSECRETARÍA DE TRANSPORTE

**GOBIERNO DEL ESTADO DE CHIHUAHUA**  
**SEGUIMIENTO A LA MATRIZ DE INDICADORES PARA RESULTADOS**  
 Segundo Trimestre del 2024

Ente Público	<b>102 - SECRETARIA GENERAL DE GOBIERNO</b>
Programa presupuestario	<b>2E078C1 - SERVICIOS REGISTRALES DE LA PROPIEDAD Y EL NOTARIADO</b>
Definición del Programa	Abarca las acciones de prestación de servicios para el registro de bienes y la interacción de la población del Estado de Chihuahua con el tráfico de inmuebles y la documentación de garantías, a través de las acciones del registro público de la propiedad y del notariado que permiten proporcionar la información económica y social, así como coordinar y supervisar la función notarial.
Problema que atiende el Programa	106985 - La población del Estado de Chihuahua mayor de 18 años que requiere de servicios Registrales y Notariales carece de certeza jurídica

POBLACIONES						
Tipo	Descripción	Unidad de Medida	Población	Total	Mujeres	Hombres
REFERENCIA	Población General del Estado de Chihuahua	Población del Estado de Chihuahua		3,741,869	1,888,047	1,853,822
NO AFECTADA	Población del Estado de Chihuahua que no requiere de servicios Registrales y Notariales	Población del Estado de Chihuahua		0	0	0
POTENCIAL (AFECTADA)	Población del Estado de Chihuahua mayor de 18 años que requiere de servicios Registrales y Notariales	Población del Estado de Chihuahua		3,741,869	1,888,047	1,853,822
OBJETIVO	Población del Estado de Chihuahua mayor de 18 años que requiere de servicios Registrales y Notariales	Población del Estado de Chihuahua		2,567,702	1,340,352	1,257,350
POSTERGADA	Población del Estado de Chihuahua menor de 18 años que no requiere de servicios Registrales y Notariales	Población del Estado de Chihuahua		1,144,167	547,695	596,472
ATENDIDA	Población del Estado de Chihuahua mayor de 18 años que requiere de servicios Registrales y Notariales	Población del Estado de Chihuahua		1,298,848	649,424	649,424

ALINEACIÓN A INSTRUMENTOS DE PLANEACIÓN ESTRATÉGICA	
Eje Rector - Tema - Tema Transversal	ES0114 - BUEN GOBIERNO, CERCANO Y CON INSTITUCIONES SOLIDAS - MEJORA REGULATORIA Y MODERNIZACION ADMINISTRATIVA - RESPETO DE LOS DERECHOS HUMANOS
	<b>Objetivos de Desarrollo Sostenible</b>
OBJETIVO	OD01 - Poner fin a la pobreza en todas sus formas en todo el mundo
	<b>Plan Nacional de Desarrollo</b>
TEMA	E302 - Mantener finanzas sanas
	<b>Plan Estatal de Desarrollo 2022-2027</b>
OBJETIVO	E50101001 - Impulsar la mejora regulatoria para la simplificación de trámites gubernamentales que permita una respuesta ágil, eficaz y oportuna a la ciudadanía.
	<b>Programas de Mediano Plazo 2022 -2027</b>
OBJETIVO	PS13000012 - Impulsar la reforma a la Ley del Registro Público de la Propiedad.

PRESUPUESTO DEL PROGRAMA						
Segundo Trimestre			Acumulado			
Autorizado	Gasto		Autorizado	Modificado	Gasto	% de gasto / modificado
77,942,079.42	17,729,396.85		77,942,079.42	82,084,417.38	17,729,396.85	21.60

INDICADORES DEL PROGRAMA				
Total de Indicadores en el año	Indicadores con avance programado en el periodo	Indicadores con avance	Indicadores sin avance	Indicadores sin avance - Con justificación
9	7	8	1	1



**GOBIERNO DEL ESTADO DE CHIHUAHUA**  
**SEGUIMIENTO A LA MATRIZ DE INDICADORES PARA RESULTADOS**  
**Segundo Trimestre del 2024**

Ente Público

Programa presupuestario

Definición del Programa

Problema que atiende el Programa

**102 - SECRETARÍA GENERAL DE GOBIERNO**

**2E076C1 - SERVICIOS REGISTRALES DE LA PROPIEDAD Y EL NOTARIADO**

Abierta las acciones de prestación de servicios para el registro de bienes y la interacción de la población del Estado de Chihuahua con el tráfico de inmuebles y la documentación de garantías, a través de las acciones del registro público de la propiedad y del notariado que permiten proporcionar la información económica y social, así como coordinar y supervisar la función notarial.  
 108965 - La población del Estado de Chihuahua mayor de 18 años que requiere de servicios Registrales y Notariales carece de corteza jurídica

**FUENTES DE FINANCIAMIENTO**

Clave	Descripción	Origen	Interrelaciones	Porcentaje	Autorizado	Modificado	Gasto	Variación
1110199	RECURSOS DEL ESTADO	RECURSOS FISCALES	2E076C1 - SERVICIOS REGISTRALES DE LA PROPIEDAD Y EL NOTARIADO	11.57%	9,020,240.00	9,960,664.34	1,747,094.15	8,213,570.19
1156099	CONTRAPARTE ESTATAL A REASIGNACIONES DE RECURSOS FEDERALES SECRETARIA DE GOBERNACION	RECURSOS FISCALES	2E076C1 - SERVICIOS REGISTRALES DE LA PROPIEDAD Y EL NOTARIADO	0.00%	0.00	.00	.00	.00
1158099	REASIGNACIONES DE RECURSOS FEDERALES SECRETARIA DE DESARROLLO AGRARIO, TERRITORIAL Y URBANO (SEDATU)	RECURSOS FISCALES	2E076C1 - SERVICIOS REGISTRALES DE LA PROPIEDAD Y EL NOTARIADO	0.00%	0.00	2,699,997.80	.00	2,699,997.80
1521699	FONDO GENERAL DE PARTICIPACIONES	RECURSOS FISCALES	2E076C1 - SERVICIOS REGISTRALES DE LA PROPIEDAD Y EL NOTARIADO	83.29%	64,921,839.42	65,423,755.24	15,982,302.70	49,441,452.54
1522499	FONDO DE ISR PARTICIPABLE SOBRE SERVIDORES PUBLICOS ESTATALES	RECURSOS FEDERALES	2E076C1 - SERVICIOS REGISTRALES DE LA PROPIEDAD Y EL NOTARIADO	0.00%	0.00	.00	.00	.00
2558099	REASIGNACIONES DE RECURSOS FEDERALES SECRETARIA DE DESARROLLO AGRARIO, TERRITORIAL Y URBANO (SEDATU)	RECURSOS FEDERALES	2E076C1 - SERVICIOS REGISTRALES DE LA PROPIEDAD Y EL NOTARIADO	5.13%	4,000,000.00	4,000,000.00	.00	4,000,000.00
<b>Total de presupuesto</b>				<b>100.00%</b>	<b>77,942,079.42</b>	<b>82,084,417.38</b>	<b>17,729,396.85</b>	<b>64,355,020.53</b>



**GOBIERNO DEL ESTADO DE CHIHUAHUA**  
**SEGUIMIENTO A LA MATRIZ DE INDICADORES PARA RESULTADOS**  
 Segundo Trimestre del 2024

102 - SECRETARIA GENERAL DE GOBIERNO															
2E076C1 - SERVICIOS REGISTRALES DE LA PROPIEDAD Y EL NOTARIADO															
Objetivos		Indicador						Meta		Avances del Indicador				Medio de Verificación	Supuestos
Nivel / Referencia	Resumen Narrativo	Nombre del Indicador / Descripción del Indicador	Método de Cálculo	Tipo / Dimensión / Frecuencia/Traectoria	Fórmula / Variables de la Fórmula	Clasificación	Unidad de Medida	Valor Regop.	Meta	Valor Log. del Trimestre	Av. Trim.	Valor Log. Acumulado	Av. Acu.		
FIN	Contribuir a la mejora regulatoria para la simplificación de trámites gubernamentales que permita una respuesta ágil, eficaz y oportuna a la ciudadanía, mediante la prestación de servicios registrales y notariales otorgando seguridad jurídica a los actos de personas físicas y morales	Variación Porcentual	VARIACION_PORCENTUAL	Estratégico Eficacia Anual ASCENDENTE	$(\frac{Ta_j - Ta_{j-1}}{Ta_{j-1}}) * 100$ Ta_j = Trámites atendidos del presente año Ta_{j-1} = Trámites atendidos del año anterior inmediato	ACUMULADO  CONSTANTE	Trámites  Trámites	346,500.00  346,500.00	0.00	86,345.00  346,500.00	-75.08	169,936.00  346,500.00	-50.96	DOCUMENTO INTERNO-REPORTE INTERNO OFICINA DEL DIRECTOR GRAL DEL RPPN ANUAL----	Los ciudadanos del Estado de Chihuahua realizan actos notariales y registrales en tiempo y forma
Justificación Trimestral:															
Observaciones:															
PROPOSITO	La población del Estado de Chihuahua mayor de 18 años que requiere de servicios registrales y notariales cuentan con certeza jurídica	Porcentaje de ciudadanos que cuentan con una propiedad inmueble registrada	PORCENTAJE	Estratégico Eficacia Anual ASCENDENTE	$(\frac{Pte}{Pep}) * 100$ Pte = Ciudadanos con propiedad registrada a su nombre Pep = Ciudadanos con propiedad registrada a su nombre	ACUMULADO  CONSTANTE	Ciudadanos  Ciudadanos	2,597,702.00  2,597,702.00	100.00	1,110,247.00  2,597,702.00	42.74	1,110,247.00  2,597,702.00	42.74	DOCUMENTO INTERNO-REGISTRO INTERNO OFICINA DEL DIRECTOR GRAL DEL RPPN ANUAL----	Los ciudadanos del Estado de Chihuahua realizan actos notariales y registrales en tiempo y forma
Justificación Trimestral: Se realiza carga de avance mensual															
Observaciones:															
COMPONENTE C01	Trámites Registrales de calidad otorgados	Porcentaje de trámites registrales de calidad otorgados	PORCENTAJE	Estratégico Eficacia Semestral ASCENDENTE	$(\frac{TRA}{TRP}) * 100$ TRA = Trámites registrales atendidos TRP = Trámites registrales programados	ACUMULADO  CONSTANTE	Trámites  Trámites	330,000.00  330,000.00	100.00	57,899.00  330,000.00	17.55	135,801.00  330,000.00	41.15	DOCUMENTO INTERNO-REGISTRO INTERNO, RELACION DE TRÁMITES Oficina del C. Director General del Registro Público de la Propiedad y del Notariado SEMESTRAL----	Los ciudadanos del Estado de Chihuahua realizan actos registrales en tiempo y forma
Justificación Trimestral: Se captura avance mensual															
Observaciones:															
ACTIVIDAD C0101	Inspección a las oficinas Registrales	Porcentaje de oficinas inspeccionadas	PORCENTAJE	Gestión Eficacia Mensual ASCENDENTE	$(\frac{On}{Ort}) * 100$ On = Oficinas registrales inspeccionadas Ort = Oficinas registrales totales en el estado	ACUMULADO  CONSTANTE	Oficinas registrales  Oficinas registrales	14.00  14.00	100.00	4.00  14.00	28.57	8.00  14.00	57.14	DOCUMENTO INTERNO-Archivo generado por Departamento Registral Oficina del C. Director General del Registro Público de la Propiedad y del Notariado Mensual----	Recursos materiales, humanos y financieros adecuados para su cumplimiento. Existen las condiciones climatológicas adecuadas para su ejecución.
Justificación Trimestral: Se captura el avance del mes															
Observaciones:															



**GOBIERNO DEL ESTADO DE CHIHUAHUA**  
**SEGUIMIENTO A LA MATRIZ DE INDICADORES PARA RESULTADOS**  
**Segundo Trimestre del 2024**

102 - SECRETARIA GENERAL DE GOBIERNO															
2E076C1 - SERVICIOS REGISTRALES DE LA PROPIEDAD Y EL NOTARIADO															
Objetivos		Indicador						Meta		Avances del Indicador				Medio de Verificación	Supuestos
Nivel / Referencia	Resumen Narrativo	Nombre del Indicador / Descripción del Indicador	Método de Cálculo	Tipo / Dimensión / Frecuencia/Traectoria	Fórmula / Variables de la Fórmula	Clasificación	Unidad de Medida	Valor Reprog.	Meta	Valor Log. del Trimestre	Av. Trim.	Valor Log. Acumulado	Av. Acu.		
ACTIVIDAD C0102	Mantenimiento a las oficinas Registrales	Porcentaje de oficinas registrales	PORCENTAJE	Gestión Eficacia Mensual ASCENDENTE	(Ormv/Ort)*100	ACUMULADO	Oficinas registrales	14.00	100.00	0.00	0.00	0.00	0.00	DOCUMENTO INTERNO-Archivo del área administrativa OFICINA DEL DIRECTOR GRAL DEL RPPN Mensual—	Recursos financieros adecuados para su cumplimiento. Existe estabilidad en los procesos internos establecidos. Proveedores suficientes que cumplen con los requisitos para la prestación del servicio.
		Porcentaje de oficinas registrales con mejoras de mantenimiento		ASCENDENTE	Ormv = Oficinas registrales con mejoras Ort = Oficinas registrales totales en el estado		CONSTANTE	Oficinas registrales	14.00		14.00		14.00		
Justificación Trimestral: Aún no se realizan los mantenimientos programados															
Observaciones:															
ACTIVIDAD C0103	Capacitación en materia Registral	Porcentaje de capacitaciones impartidas	PORCENTAJE	Gestión Eficacia Mensual ASCENDENTE	(Car/Mec)*100	ACUMULADO	Capacitaciones realizadas	15.00	100.00	4.00	26.67	5.00	33.33	DOCUMENTO INTERNO-Archivo del área administrativa Oficina del C. Director General del Registro Público de la Propiedad y del Notariado Mensual—	Recursos materiales, humanos y financieros adecuados para su cumplimiento. Las convocatorias tienen el alcance previsto.
		Porcentaje de capacitaciones realizadas respecto a la meta establecida		ASCENDENTE	Car = Capacitaciones realizadas Mec = Meta de capacitaciones		CONSTANTE	Capacitaciones realizadas	15.00		15.00		15.00		
Justificación Trimestral: Se captura el avance del mes															
Observaciones:															
COMPONENTE C02	Trámites Notariales de calidad otorgados	Porcentaje de trámites notariales otorgados	PORCENTAJE	Gestión Eficacia Semestral ASCENDENTE	(TNA/TNP)*100	ACUMULADO	Trámites	16,500.00	100.00	4,883.00	29.59	10,572.00	64.07	DOCUMENTO INTERNO-Registros del sistema de gestión notarial Oficina del C. Director General del Registro Público de la Propiedad y del Notariado Semestral—	Los interesados en los trámites y servicios notariales se realizan en tiempo y forma esperado
		Mide la vanación entre los trámites realizados en relación a los del año anterior		ASCENDENTE	TNA = Trámites notariales atendidos TNP = Trámites notariales programados		CONSTANTE	Trámites	16,500.00		16,500.00		16,500.00		
Justificación Trimestral: se captura el avance del mes															
Observaciones:															
ACTIVIDAD C0201	Inspección a las Notarias del Estado	Porcentaje de Notarias inspeccionadas	PORCENTAJE	Gestión Eficacia Mensual ASCENDENTE	(Ni/Nt)*100	ACUMULADO	Notarias públicas	40.00	49.38	5.00	6.17	10.00	12.35	DOCUMENTO INTERNO-Registro interno y archivo del departamento de notariado Oficina del C. Director General del Registro Público de la Propiedad y del Notariado Mensual—	Recursos materiales, humanos y financieros adecuados para su cumplimiento. Las Notarias Públicas del Estado con documentación y aspectos de inspección en orden. Equidad en el número de libros a revisar.
		Mide el porcentaje de Notarias Públicas inspeccionadas respecto a las totales del estado		ASCENDENTE	Ni = Notarias públicas y juzgados menores con funciones de Notaría Inspeccionadas Nt = Notarias públicas y juzgados menores con funciones de Notaría totales en el estado		CONSTANTE	Notarias públicas	81.00		81.00		81.00		
Justificación Trimestral: No se cuenta con el recurso humano para su cumplimiento															
Observaciones:															



**GOBIERNO DEL ESTADO DE CHIHUAHUA**  
**SEGUIMIENTO A LA MATRIZ DE INDICADORES PARA RESULTADOS**  
 Segundo Trimestre del 2024

102 - SECRETARIA GENERAL DE GOBIERNO															
2E076C1 - SERVICIOS REGISTRALES DE LA PROPIEDAD Y EL NOTARIADO															
Objetivos		Indicador						Meta		Avances del Indicador				Medio de Verificación	Supuestos
Nivel / Referencia	Resumen Narrativo	Nombre del Indicador / Descripción del Indicador	Método de Cálculo	Tipo / Dimensión / Frecuencia/Trajectory	Fórmula / Variables de la Fórmula	Clasificación	Unidad de Medida	Valor Reprog.	Meta	Valor Log. del Trimestre	Av. Trim.	Valor Log. Acumulado	Av. Acu.		
ACTIVIDAD C0202	Mantenimiento a los archivos Notariales	Porcentaje de archivo notarial con mantenimiento realizado  Mide el porcentaje de áreas destinadas a archivo notarial con mantenimiento realizado	PORCENTAJE	Gestión Eficacia Mensual ASCENDENTE	$(Arm/Ant)*100$  Arm = Áreas archivo notarial con mantenimiento Ant = Áreas archivo notarial totales en el estado	ACUMULADO  CONSTANTE	Espacio  Espacio	10.00  14.00	71.43	2.00  14.00	14.29	2.00  14.00	14.29	DOCUMENTO INTERNO-Archivo del Área Administrativa de la Dirección del Registro Público de la Propiedad y del Notariado Oficina del C. Director General del Registro Público de la Propiedad y del Notariado Mensual---	Recursos financieros adecuados para su cumplimiento. Existe estabilidad en los procesos internos establecidos. Proveedores suficientes que cumplen con los requisitos para la prestación del servicio.
Justificación Trimestral: No se realizan mantenimientos															
Observaciones:															
Observaciones Generales del Programa Presupuestario en el Periodo															

Responsable del Programa

Lic. Manuel Enrique Tabuenca Córdoba  
 Director General del Registro Público de la Propiedad y del Notariado



**ESTADO LIBRE Y SOBERANO  
 DE CHIHUAHUA  
 DIRECCIÓN GENERAL DEL  
 REGISTRO PÚBLICO DE LA  
 PROPIEDAD Y DEL NOTARIADO**



**SECRETARÍA  
 GENERAL DE GOBIERNO  
 CHIHUAHUA, CHIH.**

**GOBIERNO DEL ESTADO DE CHIHUAHUA**  
**SEGUIMIENTO A LA MATRIZ DE INDICADORES PARA RESULTADOS**  
**Segundo Trimestre del 2024**

<b>Ente Público</b>	<b>102 - SECRETARIA GENERAL DE GOBIERNO</b>
<b>Programa presupuestario</b>	<b>2E977C1 - SERVICIOS REGISTRALES CIVILES</b>
<b>Definición del Programa</b>	Brindar certeza jurídica a través de los servicios inherentes al Registro Civil brindando oportunidad y celeridad a los procedimientos aplicables en el desarrollo de la función registral para beneficio de la Población del Estado de Chihuahua.
<b>Problema que atiende el Programa</b>	108989 - La población del Estado de Chihuahua que requiere servicios registrales civiles se ve afectada por la deficiente sistematización y accesibilidad para recibir certeza jurídica.

POBLACIONES					
Tipo	Descripción	Unidad de Medida Población	Total	Mujeres	Hombres
REFERENCIA	Población en general del Estado de Chihuahua	Población del Estado de Chihuahua	3,741,869	1,888,047	1,853,822
NO AFECTADA	Población en general del Estado de Chihuahua	Población del Estado de Chihuahua	0	0	0
POTENCIAL (AFECTADA)	Población en general del Estado de Chihuahua	Población del Estado de Chihuahua	3,741,869	1,853,822	1,888,047
OBJETIVO	Población en general del Estado de Chihuahua que requiere servicios registrales civiles	Población del Estado de Chihuahua	1,126,817	563,405	563,406
POSTERGADA	Población en general del Estado de Chihuahua	Población del Estado de Chihuahua	2,615,052	1,324,638	1,290,414
ATENDIDA	Población en general del Estado de Chihuahua que requiere servicios registrales civiles	Población del Estado de Chihuahua	514,628	283,046	231,582

ALINEACIÓN A INSTRUMENTOS DE PLANEACIÓN ESTRATÉGICA	
<b>Eje Rector - Tema - Tema Transversal</b>	<b>E501T4 - BUEN GOBIERNO, CERCANO Y CON INSTITUCIONES SOLIDAS - MEJORA REGULATORIA Y MODERNIZACION ADMINISTRATIVA - RESPETO DE LOS DERECHOS HUMANOS</b>
<b>OBJETIVO</b>	<b>Objetivos de Desarrollo Sostenible</b> OD16 - Promover sociedades pacíficas e inclusivas para el desarrollo sostenible, facilitar el acceso a la justicia para todos y crear instituciones eficaces, responsables e inclusivas a todos los niveles
<b>TEMA</b>	<b>Plan Nacional de Desarrollo</b> E201 - Construir un país con bienestar
<b>OBJETIVO</b>	<b>Plan Estatal de Desarrollo 2022-2027</b> E50101001 - Impulsar la mejora regulatoria para la simplificación de trámites gubernamentales que permita una respuesta ágil, eficaz y oportuna a la ciudadanía.
<b>OBJETIVO</b>	<b>Programas de Mediano Plazo 2022 -2027</b> PS13000013 - Eficientar, simplificar y modernizar el registro y expedición de los distintos trámites a cargo de la Dirección General del Registro Civil.

PRESUPUESTO DEL PROORAMA						
Segundo Trimestre			Acumulado			
Autorizado	Gasto		Autorizado	Modificado	Gasto	% de gasto / modificado
62,952,533.69	16,253,164.45		62,952,533.69	68,261,088.16	16,253,164.45	23.81

INDICADORES DEL PROGRAMA				
Total de indicadores en el año	Indicadores con avance programado en el periodo	Indicadores con avance	Indicadores sin avance	Indicadores sin avance - Con justificación
10	7	6	4	4

**GOBIERNO DEL ESTADO DE CHIHUAHUA**  
**SEGUIMIENTO A LA MATRIZ DE INDICADORES PARA RESULTADOS**  
**Segundo Trimestre del 2024**

<b>Ente Público</b>	<b>102 - SECRETARIA GENERAL DE GOBIERNO</b>
<b>Programa presupuestario</b>	<b>2E077C1 - SERVICIOS REGISTRALES CIVILES</b>
<b>Definición del Programa</b>	Brindar certeza jurídica a través de los servicios inherentes al Registro Civil brindando oportunidad y celeridad a los procedimientos aplicables en el desarrollo de la función registral para beneficio de la Población del Estado de Chihuahua
<b>Problema que atiende el Programa</b>	108969 - La población del Estado de Chihuahua que requiere servicios registrales civiles se ve afectada por la deficiente sistematización y accesibilidad para recibir certeza jurídica.

FUENTES DE FINANCIAMIENTO									
Clave	Descripción	Origen	Interrelaciones	Porcentaje	Autorizado	Modificado	Gasto	Variación	
1110199	RECURSOS DEL ESTADO	RECURSOS FISCALES	2E077C1 - SERVICIOS REGISTRALES CIVILES	14.15%	8,908,490.00	14,929,490.74	3,327,017.81	11,602,472.93	
1156099	CONTRAPARTE ESTATAL A REASIGNACIONES DE RECURSOS FEDERALES SECRETARIA DE GOBERNACION	RECURSOS FISCALES	2E077C1 - SERVICIOS REGISTRALES CIVILES	1.22%	765,000.00	668,699.76	.00	668,699.76	
1521699	FONDO GENERAL DE PARTICIPACIONES	RECURSOS FEDERALES	2E077C1 - SERVICIOS REGISTRALES CIVILES	81.29%	51,176,766.69	50,562,077.42	12,926,146.64	37,635,930.78	
1522499	FONDO DE ISR PARTICIPABLE SOBRE SERVIDORES PUBLICOS ESTATALES	RECURSOS FEDERALES	2E077C1 - SERVICIOS REGISTRALES CIVILES	0.00%	0.00	.00	.00	.00	
2556099	REASIGNACIONES DE RECURSOS FEDERALES SECRETARIA DE GOBERNACION	RECURSOS FEDERALES	2E077C1 - SERVICIOS REGISTRALES CIVILES	3.34%	2,102,277.00	2,100,820.24	.00	2,100,820.24	
<b>Total de presupuesto</b>				<b>100.00%</b>	<b>62,952,533.69</b>	<b>68,261,088.16</b>	<b>16,253,164.45</b>	<b>52,007,923.71</b>	

**GOBIERNO DEL ESTADO DE CHIHUAHUA**  
**SEGUIMIENTO A LA MATRIZ DE INDICADORES PARA RESULTADOS**  
**Segundo Trimestre del 2024**

102 - SECRETARIA GENERAL DE GOBIERNO															
2E077C1 - SERVICIOS REGISTRALES CIVILES															
Objetivos		Indicador						Meta		Avances del Indicador				Medio de Verificación	Supuestos
Nivel / Referencia	Resumen Narrativo	Nombre del Indicador / Descripción del Indicador	Método de Cálculo	Tipo / Dimensión / Frecuencia/Traectoria	Fórmula / Variables de la Fórmula	Clasificación	Unidad de Medida	Valor Regrog.	Meta	Valor Log. del Trimestre	Av. Trim.	Valor Log. Acumulado	Av. Acu.		
FIN	Contribuir a brindar certeza y seguridad jurídica para acreditar la identidad y su estado civil de la ciudadanía a través de los servicios de las oficinas registrales	Variación porcentual de servicios registrales solicitados  Mide la variación porcentual de los servicios registrales brindados en comparación al año anterior.	VARIACION_PORCENTUAL	Estratégico Eficacia Anual ASCENDENTE	$((SRSot/SRSpt_1)-1)*100$  SRSot = Servicios registrales solicitados año actual SRSpt_1 = Servicios registrales solicitados del año anterior	ACUMULADO  CONSTANTE	Servicio	1,231,099.00	0.00	238,809.00	-80.60	514,628.00	-58.20	DOCUMENTO INTERNO-REPORTE PRESUPUESTO BASADO EN RESULTADOS DEL DEPARTAMENTO DE SISTEMAS DEPARTAMENTO SISTEMAS ANUAL----	La población del estado de Chihuahua tiene certeza y seguridad jurídica de los hechos y actos civiles.
Justificación Trimestral: LA POBLACIÓN DEL ESTADO DE CHIHUAHUA SOLICITA MAS DE LOS SERVICIOS REGISTRALES DE HECHOS Y ACTOS CIVILES.															
Observaciones:															
PROPOSITO	La población del Estado de Chihuahua que requiere servicios registrales civiles se ve beneficiada por la eficiente sistematización y accesibilidad para recibir certeza jurídica.	Porcentaje de la población que solicita servicios registrales para su certeza jurídica  Mide el porcentaje de la población del estado que solicita los servicios registrales para la obtención de certeza jurídica de sus actos y hechos.	PORCENTAJE	Estratégico Eficacia Anual ASCENDENTE	$(SRSot/Pep)*100$  SRSot = SERVICIOS REGISTRALES SOLICITADOS AÑO ACTUAL Pep = POBLACION EN GENERAL DEL ESTADO DE CHIHUAHUA	ACUMULADO  CONSTANTE	Población estatal	1,352,568.00	36.15	238,809.00	6.38	514,628.00	13.75	DOCUMENTO INTERNO-REPORTE DEL PRESUPUESTO BASADO EN RESULTADOS DEL DEPARTAMENTO DE SISTEMAS DEPARTAMENTO DE SISTEMAS ANUAL----	La población del estado de Chihuahua adquiere servicios registrales de hechos y actos civiles.
Justificación Trimestral: LA POBLACIÓN DEL ESTADO DE CHIHUAHUA SOLICITA MAS DE LOS SERVICIOS REGISTRALES DE HECHOS Y ACTOS CIVILES.															
Observaciones:															
COMPONENTE C01	Servicios Registrales otorgados de los Actos Civiles de las personas	Porcentaje de solicitud de actos y servicios de hechos y actos registrales  Mide el porcentaje de la población en general que utiliza los servicios registrales en comparación de lo presupuestado.	PORCENTAJE	Gestión Eficacia Semestral ASCENDENTE	$(SRUO/SRUP)*100$  SRUO = SERVICIOS REGISTRALES A USUARIOS OTORGADOS SRUP = SERVICIOS REGISTRALES A USUARIOS PRESUPUESTADO	ACUMULADO  CONSTANTE	Actas	1,208,469.00	100.00	191,474.00	15.84	417,656.00	34.56	DOCUMENTO INTERNO-REPORTE PRESUPUESTO BASADO EN RESULTADOS DEL DEPARTAMENTO DE SISTEMAS Departamento de Sistemas Semestral----	La población del Estado de Chihuahua acude a las oficinas a realizar trámites de Actos y Hechos para su certeza jurídica.
Justificación Trimestral: La población del Estado de Chihuahua acude en mayor cantidad a las oficinas a realizar trámites de Actos y Hechos para su certeza jurídica.															
Observaciones:															
ACTIVIDAD C0101	Emisión de trámites registrales del estado civil de las personas	Porcentaje de la población que solicita actas de los hechos y actos registrales  Mide el porcentaje de la población en general que solicita actas del Estado Civil de las Personas	PORCENTAJE	Gestión Eficacia Mensual ASCENDENTE	$(AE/AEP)*100$  AE = Actas Entregadas AEP = Actas Emisadas Programadas	ACUMULADO  CONSTANTE	Actas	1,087,000.00	100.00	191,474.00	17.61	417,656.00	38.42	DOCUMENTO INTERNO-REPORTE MENSUAL PRESUPUESTO BASADO EN RESULTADOS DEL DEPARTAMENTO DE SISTEMAS Departamento de Sistemas Mensual----	La población cuenta con sus actas del estado civil.
Justificación Trimestral: La población del Estado de Chihuahua acude en mayor cantidad a las oficinas a realizar trámites de Actos y Hechos para su certeza jurídica.															
Observaciones:															

**GOBIERNO DEL ESTADO DE CHIHUAHUA**  
**SEGUIMIENTO A LA MATRIZ DE INDICADORES PARA RESULTADOS**  
**Segundo Trimestre del 2024**

102 - SECRETARIA GENERAL DE GOBIERNO															
2E077C1 - SERVICIOS REGISTRALES CIVILES															
Objetivos		Indicador						Meta		Avances del Indicador				Medio de Verificación	Supuestos
Nivel / Referencia	Resumen Narrativo	Nombre del Indicador / Descripción del Indicador	Método de Cálculo	Tipo / Dimensión / Frecuencia/Traectoria	Fórmula / Variables de la Fórmula	Clasificación	Unidad de Medida	Valor Reprog.	Meta	Valor Log. del Trimestre	Av. Trim.	Valor Log. Acumulado	Av. Acu.		
ACTIVIDAD C0102	Digitalización a la base nacional de Actas del Estado Civil de las Personas	Porcentaje de la población beneficiada por la captura y digitalización de los actos registrales	PORCENTAJE	Gestión Eficacia Mensual ASCENDENTE	(Acc/AccP)*100	ACUMULADO	Digitalización de actas	121,469.00	100.00	25,166.00	20.72	53,601.00	44.29	DOCUMENTO INTERNO- REPORTE MENSUAL PRESUPUESTO BASADO EN RESULTADOS DEL DEPARTAMENTO DE SISTEMAS Departamento de Sistemas Mensual----	Digitalización de Actas del estado civil de las personas
		Mide la tasa de variación de actas capturadas del estado civil de las personas solicitadas por los usuarios contra lo presupuestado			Acc = Actas Capturadas AccP = Actas Capturadas Programadas	CONSTANTE	Digitalización de actas	121,469.00		121,469.00		121,469.00			
Justificación Trimestral: Digitalización de Actas del estado civil de las personas en menor cantidad.															
Observaciones:															
ACTIVIDAD C0103	Mantenimiento de las Oficinas del Registro Civil	Porcentaje de servicios de mantenimientos realizados	PORCENTAJE	Gestión Eficacia Mensual ASCENDENTE	(MOMP)*100	ACUMULADO	Mantenimiento	16.00	100.00	4.00	25.00	5.00	31.25	DOCUMENTO INTERNO-Reporte Mantenimientos Departamento Administrativo Mensual----	Se le brinda mantenimiento correctivo y preventivo a alguna de las 22 oficinas del Registro Civil, proveyendo a la ciudadanía de una imagen óptima de las instalaciones.
		Mide el porcentaje de Mantenimientos de oficinas del registro civil contra los presupuestados			MO = Mantenimientos Otorgados MP = Mantenimientos Programados	CONSTANTE	Mantenimiento	16.00		16.00		16.00			
Justificación Trimestral: Se hizo un servicio de mantenimiento en ciudad Delicias y otro en Chihuahua															
Observaciones:															
COMPONENTE C02	Campañas de eventos realizados para brindar certeza Jurídica	Porcentaje de Actos y Hechos Registrales emitidos en eventos	PORCENTAJE	Gestión Eficacia Semestral ASCENDENTE	(SRUOE/SRUP)*100	ACUMULADO	Servicios	22,630.00	100.00	0.00	0.00	5,263.00	23.26	DOCUMENTO INTERNO- REPORTE PRESUPUESTO BASADO EN RESULTADOS DEL DEPARTAMENTO DE SISTEMAS Departamento de Sistemas Semestral----	La población se interesa en acudir a campañas registrales y programas de convenios que brinden certeza jurídica.
		Mide el porcentaje número de servicios registrales que se otorguen en eventos			SRUOE = SERVICIOS REGISTRALES A USUARIOS OTORGADOS EN EVENTOS SRUP = SERVICIOS REGISTRALES A USUARIOS PROGRAMADOS EN EVENTOS	CONSTANTE	Servicios	22,630.00		22,630.00		22,630.00			
Justificación Trimestral: En el mes de junio no se realizaron campañas registrales y programas de convenios que brinden certeza jurídica.															
Observaciones:															
ACTIVIDAD C0201	Realización de campañas de eventos de Nacimiento y reimpresión de actas	Porcentaje de registro de nacimiento en eventos	PORCENTAJE	Gestión Eficacia Mensual ASCENDENTE	(IRNe/IRNeP)*100	ACUMULADO	Registros de nacimiento	1,700.00	100.00	0.00	0.00	0.00	0.00	DOCUMENTO INTERNO- REPORTE MENSUAL PRESUPUESTO BASADO EN RESULTADOS DEL DEPARTAMENTO DE SISTEMAS Departamento de Sistemas Mensual----	La población en general se interesa en participar en las campañas de Registro de Nacimientos.
		Mide el porcentaje de la población en general que utiliza los servicios registrales en comparación de lo presupuestado.			IRNe = Inscripción de Nacimientos en Eventos IRNeP = Inscripción de Registro de Nacimientos en Eventos Programados	CONSTANTE	Registros de nacimiento	1,700.00		1,700.00		1,700.00			

**GOBIERNO DEL ESTADO DE CHIHUAHUA**  
**SEGUIMIENTO A LA MATRIZ DE INDICADORES PARA RESULTADOS**  
 Segundo Trimestre del 2024

102 - SECRETARIA GENERAL DE GOBIERNO															
2E077C1 - SERVICIOS REGISTRALES CIVILES															
Objetivos		Indicador						Meta		Avances del Indicador				Medio de Verificación	Supuestos
Nivel / Referencia	Resumen Narrativo	Nombre del Indicador / Descripción del Indicador	Método de Cálculo	Tipo / Dimensión / Frecuencia/Trajectory	Fórmula / Variables de la Fórmula	Clasificación	Unidad de Medida	Valor Regrog.	Meta	Valor Leg. del Trimestre	Av. Trim.	Valor Leg. Acumulado	Av. Acu.		
Justificación Trimestral: En el mes de junio no se realizaron campañas de Registro de Nacimientos.															
Observaciones:															
ACTIVIDAD C0202	Realización de campañas de evento de Matrimonios Colectivos	Porcentaje de registro de Matrimonio en eventos	PORCENTAJE	Gestión Eficacia Anual ASCENDENTE	(IRMe/IRMeP)*100	ACUMULADO	Registros de matrimonios colectivos	5,800.00	100.00	0.00	0.00	4,301.00	74.16	DOCUMENTO INTERNO- REPORTE ANUAL PRESUPUESTO BASADO EN RESULTADOS DEL DEPARTAMENTO DE SISTEMAS Departamento de Sistemas Anual---	La población en general se interesa en participar en las campañas de Matrimonios Colectivos.
		Mide el porcentaje de la población en general que inscribió matrimonio en comparación a lo presupuestado.			IRMe = Inscripción de Registro de Matrimonios en Eventos IRMeP = Inscripción de Registro de Matrimonios en Eventos Programados	CONSTANTE	Registros de matrimonios colectivos	5,800.00		5,800.00		5,800.00			
Justificación Trimestral: En el mes de junio no se realizaron campañas de Matrimonios Colectivos.															
Observaciones:															
ACTIVIDAD C0203	Realización de campañas de corrección de las actas de los ciudadanos	Porcentaje de correcciones de acta en eventos	PORCENTAJE	Gestión Eficacia Mensual ASCENDENTE	(ICAe/ICAeP)*100	ACUMULADO	Correcciones	9,050.00	100.00	0.00	0.00	962.00	10.63	DOCUMENTO INTERNO- REPORTE MENSUAL PRESUPUESTO BASADO EN RESULTADOS DEL DEPARTAMENTO DE SISTEMAS Departamento de Sistemas Mensual---	La población en general se interesa en participar en las campañas de corrección de actas.
		Mide el Porcentaje de la población en general que realizó corrección de actas en comparación a lo presupuestado.			ICAe = Inscripción de Corrección de Actas en Eventos ICAeP = Inscripción de Corrección de Actas en Eventos Programados	CONSTANTE	Correcciones	9,050.00		9,050.00		9,050.00			
Justificación Trimestral: En el mes de junio no se realizaron campañas de corrección.															
Observaciones:															
Observaciones Generales del Programa Presupuestario en el Periodo															

Responsable del Programa

  
 Mtro. Rafael Alejandro Corral Valverde  
 Director General del Registro Civil

  
**GOBIERNO DEL ESTADO DE CHIHUAHUA**  
 AREA ADMINISTRATIVA DE LA DIRECCIÓN GENERAL DEL REGISTRO CIVIL CHIHUAHUA

**GOBIERNO DEL ESTADO DE CHIHUAHUA**  
**SEGUIMIENTO A LA MATRIZ DE INDICADORES PARA RESULTADOS**  
 Segundo Trimestre del 2024

Ente Público	<b>102 - SECRETARÍA GENERAL DE GOBIERNO</b>
Programa presupuestario	<b>20001C2 - CONTROL Y REGULACION DEL CONSUMO DE ALCOHOLES</b>
Definición del Programa	Integrar las acciones y programas que van encaminados a la regulación de los establecimientos que comercian con bebidas alcohólicas en el estado, a la expedición de licencias, así como a su control, vigilancia o aplicación de sanciones a quienes violen las disposiciones legales establecidas.
Problema que atiende el Programa	106983 - Establecimientos que comercian con bebidas alcohólicas en el Estado de Chihuahua carecen de regulación ante la ley de alcoholes

POBLACIONES						
Tipo	Descripción	Unidad de Medida	Población	Total	Mujeres	Hombres
REFERENCIA	Establecimientos de comercio en el Estado de Chihuahua.		Establecimientos registrados	61,423	0	0
NO AFECTADA	Establecimientos que no comercian con bebidas alcohólicas en el Estado de Chihuahua.		Establecimientos registrados	50,423	0	0
POTENCIAL (AFECTADA)	Establecimientos que comercian con bebidas alcohólicas en el Estado de Chihuahua.		Establecimientos que comercian con bebidas alcohólicas en el estado	11,000	0	0
OBJETIVO	Establecimientos que comercian con bebidas alcohólicas en el Estado de Chihuahua.		Establecimientos que comercian con bebidas alcohólicas en el estado	11,000	0	0
POSTERGADA	Establecimientos que comercian con bebidas alcohólicas en el Estado de Chihuahua.		Establecimientos que comercian con bebidas alcohólicas en el estado	0	0	0
ATENDIDA	Establecimientos que comercian con bebidas alcohólicas en el Estado de Chihuahua.		Establecimientos que comercian con bebidas alcohólicas en el estado	6,786	0	0

ALINEACIÓN A INSTRUMENTOS DE PLANEACIÓN ESTRATÉGICA	
Eje Rector - Tema - Tema Transversal	E501T4 - BUEN GOBIERNO, CERCANO Y CON INSTITUCIONES SOLIDAS - MEJORA REGULATORIA Y MODERNIZACION ADMINISTRATIVA - RESPETO DE LOS DERECHOS HUMANOS
	Objetivos de Desarrollo Sostenible
OBJETIVO	OD16 - Promover sociedades pacíficas e inclusivas para el desarrollo sostenible, facilitar el acceso a la justicia para todos y crear instituciones eficaces, responsables e inclusivas a todos los niveles
	Plan Nacional de Desarrollo
TEMA	E105 - Hacia una democracia participativa
	Plan Estatal de Desarrollo 2022-2027
OBJETIVO	E50101001 - Impulsar la mejora regulatoria para la simplificación de trámites gubernamentales que permita una respuesta ágil, eficaz y oportuna a la ciudadanía.
	Programas de Mediano Plazo 2022 -2027
OBJETIVO	PS14010002 - Impulsar la correcta aplicación de las herramientas organizacionales que formalizan la estructura, así como la identificación, documentación y/o simplificación de los procesos sustantivos de las dependencias y entidades, con criterios de eficiencia, transparencia y austeridad.

PRESUPUESTO DEL PROGRAMA						
Segundo Trimestre			Acumulado			
Autorizado	Gasto		Autorizado	Modificado	Gasto	% de gasto / modificado
15,167,736.67	5,933,315.32		15,167,736.67	22,553,712.30	5,933,315.32	26.31

INDICADORES DEL PROGRAMA				
Total de indicadores en el año	Indicadores con avance programado en el periodo	Indicadores con avance	Indicadores sin avance	Indicadores sin avance - Con justificación
7	5	7	0	0



**GOBIERNO DEL ESTADO DE CHIHUAHUA**  
**SEGUIMIENTO A LA MATRIZ DE INDICADORES PARA RESULTADOS**  
**Segundo Trimestre del 2024**

<b>Ente Público</b>	<b>102 - SECRETARÍA GENERAL DE GOBIERNO</b>
<b>Programa presupuestario</b>	<b>2G001C2 - CONTROL Y REGULACION DEL CONSUMO DE ALCOHOLES</b>
<b>Definición del Programa</b>	Integrar las acciones y programas que van encaminados a la regulación de los establecimientos que comercian con bebidas alcohólicas en el estado, a la expedición de licencias, así como a su control, vigilancia o aplicación de sanciones a quienes violen las disposiciones legales establecidas.
<b>Problema que atiende el Programa</b>	106983 - Establecimientos que comercian con bebidas alcohólicas en el Estado de Chihuahua carecen de regulación ante la ley de alcoholes.

		FUENTES DE FINANCIAMIENTO						
Clave	Descripción	Origen	Interrelaciones	Porcentaje	Autorizado	Modificado	Gasto	Variación
1110199	RECURSOS DEL ESTADO	RECURSOS FISCALES	2G001C2 - CONTROL Y REGULACION DEL CONSUMO DE ALCOHOLES	16.61%	2,519,353.00	9,821,029.69	3,048,456.16	6,772,573.53
1521699	FONDO GENERAL DE PARTICIPACIONES	RECURSOS FEDERALES	2G001C2 - CONTROL Y REGULACION DEL CONSUMO DE ALCOHOLES	83.39%	12,648,383.67	12,732,682.61	2,884,859.16	9,847,823.45
1522499	FONDO DE ISR PARTICIPABLE SOBRE SERVIDORES PUBLICOS ESTATALES	RECURSOS FEDERALES	2G001C2 - CONTROL Y REGULACION DEL CONSUMO DE ALCOHOLES	0.00%	0.00	00	00	00
<b>Total de presupuesto</b>				<b>100.00%</b>	<b>15,167,736.67</b>	<b>22,553,712.30</b>	<b>5,933,315.32</b>	<b>16,620,396.98</b>



**GOBIERNO DEL ESTADO DE CHIHUAHUA**  
**SEGUIMIENTO A LA MATRIZ DE INDICADORES PARA RESULTADOS**  
**Segundo Trimestre del 2024**

102 - SECRETARIA GENERAL DE GOBIERNO															
2G001C2 - CONTROL Y REGULACION DEL CONSUMO DE ALCOHOLES															
Objetivos		Indicador						Meta		Avances del Indicador				Medio de Verificación	Supuestos
Nivel / Referencia	Resumen Narrativo	Nombre del Indicador / Descripción del Indicador	Método de Cálculo	Tipo / Dimensión / Frecuencia/Traectoria	Fórmula / Variables de la Fórmula	Clasificación	Unidad de Medida	Valor Regop.	Meta	Valor Log. del Trimestre	Av. Trim.	Valor Log. Acumulado	Av. Acu.		
FIN	Contribuir impulsar la mejora regulatoria para la simplificación de trámites gubernamentales que permita una respuesta ágil, eficaz y oportuna a la ciudadanía, mediante la correcta operación de la Ley de Alcoholes.	Variación porcentual del total de establecimientos regulados	VARIACION_PORCENTUAL	Estratégico Eficacia Anual ASCENDENTE	$((\frac{TER}{TERAA})-1)*100$  TER = TOTAL DE ESTABLECIMIENTOS REGULADOS EN EL PRESENTE AÑO  TERAA = TOTAL DE ESTABLECIMIENTOS REGULADOS EL AÑO ANTERIOR	ACUMULADO  CONSTANTE	Establecimientos  Establecimientos	11,116.00  11,000.00	1.05  	97.00  11,000.00	-99.12  	153.00  11,000.00	-98.61  	DOCUMENTO INTERNO-Subsecretaría de Gobernación Departamento de Gobernación Anual----	Los interesados presentan solicitudes para la regulación de establecimientos comercian con bebidas alcohólicas
Justificación Trimestral: EL PRESENTE INDICADOR INCLUYE LAS LICENCIAS QUE HAN SIDO ENTREGADAS EN LOS MESES DE ENERO (11), ABRIL (42) Y JUNIO (8) Y QUE NO HABIAN SIDO CONTABILIZADAS, CORRESPONDIENTE A LA DIRECCION DE GOBERNACION ZONA NORTE Y EN CHIHUAHUA EN EL MES DE JUNIO (2)															
Observaciones:															
PROPOSITO	Establecimientos que comercian con bebidas alcohólicas en el Estado de Chihuahua regulados por la ley de Alcoholes.	Variación porcentual de los establecimientos inspeccionados.	VARIACION_PORCENTUAL	Estratégico Eficacia Anual ASCENDENTE	$((\frac{EIA}{EIAA})-1)*100$  EIA = ESTABLECIMIENTOS INSPECCIONADOS EN EL AÑO  EIAA = ESTABLECIMIENTOS INSPECCIONADOS EL AÑO ANTERIOR	ACUMULADO  CONSTANTE	Establecimientos  Establecimientos	15,528.00  14,116.00	10.00  	3,451.00  14,116.00	-75.55  	6,786.00  14,116.00	-51.93  	DOCUMENTO INTERNO-Subsecretaría de Gobernación Departamento de Gobernación ANUAL----	Existen las condiciones favorables para la supervisión.
Justificación Trimestral: EN ESTE MES SE INSPECCIONARON 1149 ESTABLECIMIENTOS.															
Observaciones:															
COMPONENTE C01	Licencias otorgadas a establecimientos que comercian con bebidas alcohólicas.	Variación porcentual de licencias otorgadas	VARIACION_PORCENTUAL	Gestión Eficacia Trimestral DESCENDENTE	$((\frac{LA}{LAAA})-1)*100$  LA = LICENCIAS AUTORIZADAS  LAAA = LICENCIAS AUTORIZADAS EL AÑO ANTERIOR	ACUMULADO  CONSTANTE	Licencias  Licencias	116.00  339.00	-65.78  	97.00  339.00	-71.39  	153.00  339.00	-54.87  	DOCUMENTO INTERNO-Registro interno, Relación de Licencias Otorgadas Subsecretaría de Gobernación TRIMESTRAL----	Existen solicitudes para trámites de licencias
Justificación Trimestral: EN ESTE MES SE REGULARON 72 NEGOCIOS.															
Observaciones:															
ACTIVIDAD C0101	Inspección de establecimientos	Promedio de inspecciones a establecimientos por personal operativo	PROMEDIO_SIMPLE	Gestión Eficacia Mensual ASCENDENTE	$(\frac{IE}{PO})$  IE = INSPECCIONES A ESTABLECIMIENTOS PERSONAL OPERATIVO	ACUMULADO  CONSTANTE	Inspecciones  Personal operativo	15,528.00  20.00	776.40  	3,451.00  20.00	172.55  	6,786.00  20.00	339.30  	DOCUMENTO INTERNO-Registro interno, Relación de Inspecciones Realizadas Subsecretaría de Gobernación MENSUAL----	Existen las condiciones favorables para la supervisión.
Justificación Trimestral: EN ESTE MES SE INSPECCIONARON 1149 ESTABLECIMIENTOS															
Observaciones:															



**GOBIERNO DEL ESTADO DE CHIHUAHUA**  
**SEGUIMIENTO A LA MATRIZ DE INDICADORES PARA RESULTADOS**  
**Segundo Trimestre del 2024**

102 - SECRETARIA GENERAL DE GOBIERNO															
2G001G2 - CONTROL Y REGULACION DEL CONSUMO DE ALCOHOLES															
Objetivos		Indicador						Meta		Avances del Indicador				Medio de Verificación	Supuestos
Nivel / Referencia	Resumen Narrativo	Nombre del Indicador / Descripción del Indicador	Método de Cálculo	Tipo / Dimensión / Frecuencia/Trajectory	Fórmula / Variables de la Fórmula	Clasificación	Unidad de Medida	Valor Reprog.	Meta	Valor Log. del Trimestre	Av. Trim.	Valor Log. Acumulado	Av. Acu.		
ACTIVIDAD C0102	Certificación de trámites para la expedición o modificaciones de licencias.	Promedio de certificación de trámites de expedición y modificación de licencias.  Mide el promedio de certificación de trámites para la expedición y modificación de licencias en comparación con las solicitudes recibidas para determinar los trámites realizados	PROMEDIO_SIMPLE	Gestión Eficiencia Mensual ASCENDENTE	(TC/STR)	ACUMULADO	Trámites	13,642.00	1.00	4,654.00	0.34	8,638.00	0.63	DOCUMENTO INTERNO-Registro interno, Reporte de licencias Subsecretaría de Gobernación MENSUAL----	Existen solicitudes para trámites de licencias
								13,642.00		13,642.00		13,642.00			
Justificación Trimestral: EN ESTE MES SE CERTIFICARON 1620 TRAMITES (EXPEDICIONES, MODIFICACIONES Y PERMISOS PROVISIONALES).															
Observaciones:															
COMPONENTE C02	Permisos de eventos especiales otorgados.	Variación porcentual de permisos para eventos especiales otorgados.  Mide la variación porcentual de los permisos de eventos especiales otorgados en relación al año anterior para conocer el comportamiento año con año	VARIACION_PORCENTUAL	Gestión Eficacia Trimestral ASCENDENTE	((PEEO/PEEOAA)*1)*100	ACUMULADO	Permisos	2,903.00	12.65	884.00	65.70	1,356.00	47.38	DOCUMENTO INTERNO-Registro interno, Relación de Permisos Otorgados Subsecretaría de Gobernación TRIMESTRAL----	Los interesados presentan solicitudes de permisos especiales.
								2,577.00		2,577.00		2,577.00			
Justificación Trimestral: EN ESTE MES SE OTORGARON 334 PERMISOS DE EVENTOS ESPECIALES.															
Observaciones:															
ACTIVIDAD C0201	Certificación de trámites para la emisión de permisos especiales.	Porcentaje en la emisión de permisos especiales otorgados.  Mide el porcentaje de la emisión de permisos especiales otorgados en relación a las solicitudes recibidas para conocer los trámites otorgados	PORCENTAJE	Gestión Eficacia Mensual ASCENDENTE	(PEO/PS)*100	ACUMULADO	Permisos	2,903.00	100.00	884.00	30.45	1,356.00	46.71	DOCUMENTO INTERNO-Registro interno, Relación de Permisos Especiales Subsecretaría de Gobernación MENSUAL----	Los solicitantes presentan documentación para trámites de permisos especiales.
								2,903.00		2,903.00		2,903.00			
Justificación Trimestral: EN ESTE MES SE OTORGARON 334 PERMISOS DE EVENTOS ESPECIALES.															
Observaciones:															



**GOBIERNO DEL ESTADO DE CHIHUAHUA**  
**SEGUIMIENTO A LA MATRIZ DE INDICADORES PARA RESULTADOS**  
**Segundo Trimestre del 2024**

102 - SECRETARIA GENERAL DE GOBIERNO															
2G001C2 - CONTROL Y REGULACION DEL CONSUMO DE ALCOHOLES															
Objetivos		Indicador						Meta		Avances del Indicador				Medio de Verificación	Supuestos
Nivel / Referencia	Resumen Narrativo	Nombre del Indicador / Descripción del Indicador	Método de Cálculo	Tipo / Dimensión / Frecuencia/Traectoria	Fórmula / Variables de la Fórmula	Clasificación	Unidad de Medida	Valor Reprog.	Meta	Valor Log. del Trimestre	Av. Trim.	Valor Log. Acumulado	Av. Acu.		
Observaciones Generales del Programa Presupuestario en el Periodo															

Responsable del Programa

  
 \_\_\_\_\_  
 Lic. Salvador Caballero Ramirez  
 Subsecretario



**GOBIERNO DEL ESTADO DE CHIHUAHUA**  
**SEGUIMIENTO A LA MATRIZ DE INDICADORES PARA RESULTADOS**  
 Segundo Trimestre del 2024

<b>Ente Público</b>	<b>102 - SECRETARÍA GENERAL DE GOBIERNO</b>
<b>Programa presupuestario</b>	<b>20007C2 - NORMATIVIDAD JURIDICA</b>
<b>Definición del Programa</b>	Incluye las acciones en materia jurídica para fines de homogeneidad en la aplicación de criterios, como para el control jurídico en las dependencias y entidades del Estado de Chihuahua.
<b>Problema que atiende el Programa</b>	108966 - DEPENDENCIAS Y ENTIDADES DEL ESTADO DE CHIHUAHUA CON DEFICIENTE APLICACIÓN DE LA NORMATIVIDAD YA QUE SUS ACTOS NO SE SUJETAN A LAS DISPOSICIONES LEGALES

POBLACIONES					
Tipo	Descripción	Unidad de Medida Población	Total	Mujeres	Hombres
REFERENCIA	DEPENDENCIAS Y ENTIDADES DEL ESTADO DE CHIHUAHUA	Dependencias y entidades	900	0	0
NO AFECTADA	DEPENDENCIAS Y ENTIDADES DEL ESTADO DE CHIHUAHUA QUE NO SE ENCUENTRAN AFECTADAS POR EL PROBLEMA	Dependencias y entidades	0	0	0
POTENCIAL (AFECTADA)	DEPENDENCIAS Y ENTIDADES DEL ESTADO DE CHIHUAHUA	Dependencias y entidades	900	0	0
OBJETIVO	DEPENDENCIAS Y ENTIDADES DEL ESTADO DE CHIHUAHUA QUE SE SUJETAN A DISPOSICIONES LEGALES	Dependencias y Entidades del Estado de Chihuahua	800	0	0
POSTERGADA	DEPENDENCIAS Y ENTIDADES DEL ESTADO DE CHIHUAHUA CON DEFICIENTE APLICACIÓN DE LA NORMATIVIDAD QUE EL PROGRAMA NO PUEDE ATENDER	Dependencias y entidades	100	0	0
ATENDIDA	DEPENDENCIAS Y ENTIDADES DEL ESTADO DE CHIHUAHUA QUE SE SUJETAN A DISPOSICIONES LEGALES	Dependencias y Entidades del Estado de Chihuahua	689	0	0

ALINEACIÓN A INSTRUMENTOS DE PLANEACIÓN ESTRATÉGICA	
<b>Eje Rector - Tema - Tema Transversal</b>	<b>E501T1 - BUEN GOBIERNO, CERCAÑO Y CON INSTITUCIONES SOLIDAS - MEJORA REGULATORIA Y MODERNIZACION ADMINISTRATIVA - PARTICIPACION CIUDADANA</b>
<b>Objetivo</b>	<b>Objetivos de Desarrollo Sostenible</b> OD16 - Promover sociedades pacíficas e inclusivas para el desarrollo sostenible, facilitar el acceso a la justicia para todos y crear instituciones eficaces, responsables e inclusivas a todos los niveles
<b>Tema</b>	<b>Plan Nacional de Desarrollo</b> E105 - Hacia una democracia participativa
<b>Objetivo</b>	<b>Plan Estatal de Desarrollo 2022-2027</b> E50101001 - Impulsar la mejora regulatoria para la simplificación de trámites gubernamentales que permita una respuesta ágil, eficaz y oportuna a la ciudadanía.
<b>Objetivo</b>	<b>Programas de Mediano Plazo 2022-2027</b> PS02000004 - Apoyar a las dependencias de la Administración Pública Estatal con las gestiones y relaciones interinstitucionales entre los tres niveles de gobierno y con el sector social y privado, para desahogar las instrucciones y los asuntos encomendados.

PRESUPUESTO DEL PROGRAMA					
Segundo Trimestre			Acumulado		
Autorizado	Gasto		Autorizado	Modificado	% de gasto / modificado
17,358,991.91	5,878,080.02		17,358,991.91	21,351,294.78	27.53

INDICADORES DEL PROGRAMA				
Total de indicadores en el año	Indicadores con avance programado en el periodo	Indicadores con avance	Indicadores sin avance	Indicadores sin avance - Con justificación
16	15	15	1	1



**GOBIERNO DEL ESTADO DE CHIHUAHUA**  
**SEGUIMIENTO A LA MATRIZ DE INDICADORES PARA RESULTADOS**  
**Segundo Trimestre del 2024**

<b>Ente Público</b>	<b>102 - SECRETARIA GENERAL DE GOBIERNO</b>
<b>Programa presupuestario</b>	<b>2G007C2 - NORMATIVIDAD JURIDICA</b>
<b>Definición del Programa</b>	Incluye las acciones en materia jurídica para fines de homogeneidad en la aplicación de criterios, como para el control jurídico en las dependencias y entidades del Estado de Chihuahua.
<b>Problema que atiende el Programa</b>	106966 - DEPENDENCIAS Y ENTIDADES DEL ESTADO DE CHIHUAHUA CON DEFICIENTE APLICACIÓN DE LA NORMATIVIDAD YA QUE SUS ACTOS NO SE SUJETAN A LAS DISPOSICIONES LEGALES

FUENTES DE FINANCIAMIENTO								
Clave	Descripción	Origen	Interrelaciones	Porcentaje	Autorizado	Modificado	Gasto	Variación
1110199	RECURSOS DEL ESTADO	RECURSOS FISCALES	2G007C2 - NORMATIVIDAD JURIDICA	6.96%	1,208,868.00	5,033,618.24	1,796,588.61	3,237,029.63
1521699	FONDO GENERAL DE PARTICIPACIONES	RECURSOS FEDERALES	2G007C2 - NORMATIVIDAD JURIDICA	93.04%	16,150,103.91	16,317,676.54	4,081,491.41	12,236,185.13
1522499	FONDO DE ISR PARTICIPABLE SOBRE SERVIDORES PUBLICOS ESTATALES	RECURSOS FEDERALES	2G007C2 - NORMATIVIDAD JURIDICA	0.00%	0.00	.00	.00	.00
<b>Total de presupuesto</b>				<b>100.00%</b>	<b>17,358,991.91</b>	<b>21,351,294.78</b>	<b>5,878,080.02</b>	<b>15,473,214.76</b>



**GOBIERNO DEL ESTADO DE CHIHUAHUA**  
**SEGUIMIENTO A LA MATRIZ DE INDICADORES PARA RESULTADOS**  
**Segundo Trimestre del 2024**

102 - SECRETARÍA GENERAL DE GOBIERNO															
20007C2 - NORMATIVIDAD JURIDICA															
Objetivos		Indicador						Meta		Avances del Indicador				Medio de Verificación	Supuestos
Nivel / Referencia	Resumen Narrativo	Nombre del Indicador / Descripción del Indicador	Método de Cálculo	Tipo / Dimensión / Frecuencia/Traectoria	Fórmula / Variables de la Fórmula	Clasificación	Unidad de Medida	Valor Reprog.	Meta	Valor Log. del Trimestre	Av. Trim.	Valor Log. Acumulado	Av. Acu.		
FIN	Contribuir al fortalecimiento de las bases jurídicas que dan sustento al marco legal aplicable en nuestra entidad a través de una óptima aplicación de la normatividad para que los actos de autoridad sean apegados a derecho	Porcentaje de la contribución al fortalecimiento de las bases jurídicas  MIDE EL PORCENTAJE DE ASESORIAS REALIZADAS CONTRA LAS PROGRAMADAS PARA LA CONTRIBUCIÓN AL FORTALECIMIENTO DE LAS BASES JURÍDICAS PARA QUE DICHOS ACTOS ESTÉN APEGADOS A DERECHO	PORCENTAJE	Estratégico Eficacia Anual ASCENDENTE	(AR/AP)*100  AR = Asesorías realizadas AP = Asesorías programadas	ACUMULADO  CONSTANTE	Asesoría  Asesoría	41,864.00  41,864.00	100.00	8,281.00  41,864.00	19.78	16,958.00  41,864.00	40.51	DOCUMENTO INTERNO-REGISTRO INTERNO, RELACIÓN DE ASESORÍAS OFICINA DEL C. SUBSECRETARIO DE NORMATIVIDAD Y ASUNTOS JURÍDICOS ANUAL—	LAS DEPENDENCIAS Y ENTIDADES CUENTAN CON UNA EFICIENTE APLICACIÓN DE LA NORMATIVIDAD
Justificación Trimestral:															
Observaciones:															
PROPOSITO	Las dependencias y entidades del Estado de Chihuahua cuentan con eficiente aplicación de la normatividad	Porcentaje de verificaciones emitidas para la aplicación de la normatividad  MIDE EL PORCENTAJE DE VERIFICACIONES EMITIDAS CONTRA LOS ACTOS PROGRAMADOS CON LA APLICACIÓN DE LA NORMATIVIDAD A LAS DEPENDENCIAS	PORCENTAJE	Estratégico Eficacia Anual ASCENDENTE	(VE/VP)*100  VE = Verificaciones emitidas VP = Verificaciones programadas	ACUMULADO  CONSTANTE	Verificaciones  Verificaciones	41,864.00  41,864.00	100.00	8,281.00  41,864.00	19.78	16,958.00  41,864.00	40.51	DOCUMENTO INTERNO-REGISTRO INTERNO, RELACIÓN DE VERIFICACIONES OFICINA DEL C. SUBSECRETARIO DE NORMATIVIDAD Y ASUNTOS JURÍDICOS ANUAL—	LAS DEPENDENCIAS Y ENTIDADES CUENTAN CON UNA EFICIENTE APLICACIÓN DE LA NORMATIVIDAD
Justificación Trimestral:															
Observaciones:															
COMPONENTE C01	DILIGENCIAS DE LA SUBSECRETARÍA DE NORMATIVIDAD Y ASUNTOS JURÍDICOS REALIZADAS	PORCENTAJE DE LAS DILIGENCIAS REALIZADAS POR LA SUBSECRETARÍA DE NORMATIVIDAD Y ASUNTOS JURÍDICOS  MIDE EL PORCENTAJE CORRESPONDIENTE A LAS DILIGENCIAS REALIZADAS CONTRA LAS DILIGENCIAS PROGRAMADAS DURANTE EN EJERCICIO	PORCENTAJE	Gestión Eficacia Semestral ASCENDENTE	(DR/DP)*100  DR = DILIGENCIAS REALIZADAS DP = DILIGENCIAS PROGRAMADAS	ACUMULADO  CONSTANTE	Diligencias  Diligencias	11,364.00  11,364.00	100.00	2,544.00  11,364.00	22.39	5,552.00  11,364.00	48.86	DOCUMENTO INTERNO-REGISTRO INTERNO, RELACIÓN DE DILIGENCIAS REALIZADAS OFICINA DEL C. SUBSECRETARIO DE NORMATIVIDAD Y ASUNTOS JURÍDICOS SEMESTRAL—	LAS DEPENDENCIAS Y ENTIDADES CUENTAN CON UNA EFICIENTE APLICACIÓN DE LA NORMATIVIDAD
Justificación Trimestral:															
Observaciones:															



**GOBIERNO DEL ESTADO DE CHIHUAHUA**  
**SEGUIMIENTO A LA MATRIZ DE INDICADORES PARA RESULTADOS**  
**Segundo Trimestre del 2024**

102 - SECRETARÍA GENERAL DE GOBIERNO															
20607C2 - NORMATIVIDAD JURIDICA															
Objetivos		Indicador						Meta		Avances del Indicador				Medio de Verificación	Supuestos
Nivel / Referencia	Resumen Narrativo	Nombre del Indicador / Descripción del Indicador	Método de Cálculo	Tipo / Dimensión / Frecuencia/Traectoria	Fórmula / Variables de la Fórmula	Clasificación	Unidad de Medida	Valor Regrog.	Meta	Valor Log. del Trimestre	Av. Trim.	Valor Log. Acumulado	Av. Acu.		
ACTIVIDAD C0101	REALIZACIÓN DE ASESORÍAS Y ENTIDADES JURÍDICAS	PORCENTAJE DE LAS ASESORÍAS OTORGADAS A LAS DEPENDENCIAS Y ENTIDADES  MIDE EL PORCENTAJE DE ASESORÍAS OTORGADAS A LAS DEPENDENCIAS Y ENTIDADES CONTRA LAS ASESORÍAS PROGRAMADAS DURANTE EL EJERCICIO	PORCENTAJE	Gestión Eficacia Trimestral ASCENDENTE	(AO/AP)*100 AO = ASESORÍAS OTORGADAS AP = ASESORÍAS PROGRAMADAS	ACUMULADO  CONSTANTE	Asesorías  Asesorías	3,900.00  3,900.00	100.00	815.00  3,900.00	20.90	1,626.00  3,900.00	46.82	DOCUMENTO INTERNO-REGISTRO INTERNO, RELACIÓN DE ASESORÍAS OTORGADAS OFICINA DEL C. SUBSECRETARIO DE NORMATIVIDAD Y ASUNTOS JURÍDICOS TRIMESTRAL---	LAS DEPENDENCIAS Y ENTIDADES CUENTAN CON UNA EFICIENTE APLICACIÓN DE LA NORMATIVIDAD
Justificación Trimestral:															
Observaciones:															
ACTIVIDAD C0102	EMISIÓN DE CONSIDERACIONES JURÍDICAS	PORCENTAJE DE CONSULTAS JURÍDICAS REALIZADAS  MIDE EL PORCENTAJE DE LAS CONSULTAS JURÍDICAS REALIZADAS CONTRA LAS CONSULTAS JURÍDICAS PROGRAMADAS DURANTE EL EJERCICIO	PORCENTAJE	Gestión Eficacia Trimestral ASCENDENTE	(CJR/CJP)*100 CJR = CONSULTAS JURÍDICAS REALIZADAS CJP = CONSULTAS JURÍDICAS PROGRAMADAS	ACUMULADO  CONSTANTE	Consultas  Consultas	3,300.00  3,300.00	100.00	764.00  3,300.00	23.15	1,670.00  3,300.00	50.61	DOCUMENTO INTERNO-REGISTRO INTERNO, RELACIÓN DE CONSULTAS JURÍDICAS REALIZADAS OFICINA DEL C. SUBSECRETARIO DE NORMATIVIDAD Y ASUNTOS JURÍDICOS TRIMESTRAL---	LAS DEPENDENCIAS Y ENTIDADES CUENTAN CON UNA EFICIENTE APLICACIÓN DE LA NORMATIVIDAD
Justificación Trimestral:															
Observaciones:															
ACTIVIDAD C0103	VÍNCULOS INTERINSTITUCIONAL CON LAS AUTORIDADES	PORCENTAJE DE REUNIONES INTERINSTITUCIONALES REALIZADAS CON LAS AUTORIDADES DEL ESTADO  MIDE EL PORCENTAJE DE REUNIONES DE COORDINACIÓN DE ACCIONES CON ENTES PÚBLICOS RESPECTO A LAS REUNIONES PROGRAMADAS DURANTE EL EJERCICIO	PORCENTAJE	Gestión Eficacia Trimestral ASCENDENTE	(RR/RP)*100 RR = REUNIONES REALIZADAS RP = REUNIONES PROGRAMADAS	ACUMULADO  CONSTANTE	Reuniones  Reuniones	500.00  500.00	100.00	100.00  500.00	20.00	186.00  500.00	37.20	DOCUMENTO INTERNO-REGISTRO INTERNO, RELACIÓN DE REUNIONES REALIZADAS OFICINA DEL C. SUBSECRETARIO DE NORMATIVIDAD Y ASUNTOS JURÍDICOS TRIMESTRAL---	LAS DEPENDENCIAS Y ENTIDADES CUENTAN CON UNA EFICIENTE APLICACIÓN DE LA NORMATIVIDAD
Justificación Trimestral:															
Observaciones:															
ACTIVIDAD C0104	Implementación del plan de cultura para la transversalización de la perspectiva de género	Porcentaje de acciones realizadas del plan de cultura institucional  Mide el porcentaje de acciones realizadas del plan de cultura institucional respecto a las programadas	PORCENTAJE	Gestión Eficacia Trimestral ASCENDENTE	(AR/AP)*100 AR = Acciones realizadas AP = Acciones programadas	ACUMULADO  CONSTANTE	Acciones  Acciones	4.00  4.00	100.00	0.00  4.00	0.00	1.00  4.00	25.00	DOCUMENTO INTERNO-REGISTRO INTERNO, RELACIÓN DE ACCIONES REALIZADAS EN TEMAS DE PERSPECTIVA DE GÉNERO OFICINA DEL C. SUBSECRETARIO DE NORMATIVIDAD Y ASUNTOS JURÍDICOS TRIMESTRAL---	LAS DEPENDENCIAS Y ENTIDADES CUENTAN CON UNA EFICIENTE APLICACIÓN DE LA NORMATIVIDAD



**GOBIERNO DEL ESTADO DE CHIHUAHUA**  
**SEGUIMIENTO A LA MATRIZ DE INDICADORES PARA RESULTADOS**  
**Segundo Trimestre del 2024**

102 - SECRETARÍA GENERAL DE GOBIERNO															
2G007C2 - NORMATIVIDAD JURIDICA															
Objetivos		Indicador					Meta		Avances del Indicador				Medio de Verificación	Supuestos	
Nivel / Referencia	Resumen Narrativo	Nombre del Indicador / Descripción del Indicador	Método de Cálculo	Tipo / Dimensión / Frecuencia/Traectoria	Fórmula / Variables de la Fórmula	Clasificación	Unidad de Medida	Valor Regrog.	Meta	Valor Log. del Trimestre	Av. Trim.	Valor Log. Acumulado			Av. Acu.
Justificación Trimestral: EN EL MES DE JUNIO NO SE REALIZARON ACCIONES EN RELACIÓN AL PLAN DE CULTURA INSTITUCIONAL															
Observaciones:															
ACTIVIDAD C0105	PUBLICACIÓN DE DOCUMENTOS DE CARÁCTER OFICIAL	PORCENTAJE DE PUBLICACIONES DE DOCUMENTOS EN EL PERIÓDICO OFICIAL DEL ESTADO	PORCENTAJE	Gestión Eficacia Trimestral ASCENDENTE	(PPO/PPOP)*100 PPO = PUBLICACIONES EN EL PERIÓDICO OFICIAL DEL ESTADO PPOP = PUBLICACIONES EN EL PERIÓDICO OFICIAL DEL ESTADO PROGRAMADAS	ACUMULADO CONSTANTE	Publicaciones Publicaciones	3,590.00 3,590.00	100.00	823.00 3,590.00	22.92	1,825.00 3,590.00	50.84	DOCUMENTO INTERNO-REGISTRO INTERNO. PUBLICACIONES DEL PERIÓDICO OFICIAL DEL ESTADO OFICINA DEL C. SUBSECRETARIO DE NORMATIVIDAD Y ASUNTOS JURÍDICOS TRIMESTRAL—	LAS DEPENDENCIAS Y ENTIDADES CUENTAN CON UNA EFICIENTE APLICACIÓN DE LA NORMATIVIDAD
Justificación Trimestral:															
Observaciones:															
ACTIVIDAD C0106	ATENCIÓN A SOLICITUDES DEL COMITÉ DEL PATRIMONIO INMOBILIARIO	PORCENTAJE DE SOLICITUDES ATENDIDAS POR PARTE DEL COMITÉ DEL PATRIMONIO	PORCENTAJE	Gestión Eficacia Trimestral ASCENDENTE	(SA/SP)*100 SA = SOLICITUDES ATENDIDAS SP = SOLICITUDES PROGRAMADAS	ACUMULADO CONSTANTE	Solicitudes Solicitudes	29.00 29.00	100.00	13.00 29.00	44.83	15.00 29.00	51.72	DOCUMENTO INTERNO-REGISTRO INTERNO. RELACIÓN DE SOLICITUDES ATENDIDAS OFICINA DEL C. SUBSECRETARIO DE NORMATIVIDAD Y ASUNTOS JURÍDICOS TRIMESTRAL—	LAS DEPENDENCIAS Y ENTIDADES CUENTAN CON UNA EFICIENTE APLICACIÓN DE LA NORMATIVIDAD
Justificación Trimestral: EN EL MES DE JUNIO NO ATENDIERON SOLICITUDES POR PARTE DEL COMITÉ DEL PATRIMONIO															
Observaciones:															
ACTIVIDAD C0107	ATENCIÓN A REQUERIMIENTOS EN MATERIA DE DERECHOS HUMANOS	PORCENTAJE DE ACCIONES REALIZADAS EN MATERIA DE DERECHOS HUMANOS	PORCENTAJE	Gestión Eficacia Trimestral ASCENDENTE	(AR/AP)*100 AR = ACCIONES REALIZADAS AP = ACCIONES PROGRAMADAS	ACUMULADO CONSTANTE	Acciones Acciones	40.00 40.00	100.00	29.00 40.00	72.50	29.00 40.00	72.50	DOCUMENTO INTERNO-REGISTRO INTERNO. RELACIÓN DE ACCIONES REALIZADAS EN TEMAS DE DERECHOS HUMANOS OFICINA DEL C. SUBSECRETARIO DE NORMATIVIDAD Y ASUNTOS JURÍDICOS TRIMESTRAL—	LAS DEPENDENCIAS Y ENTIDADES CUENTAN CON UNA EFICIENTE APLICACIÓN DE LA NORMATIVIDAD
Justificación Trimestral:															
Observaciones:															



**GOBIERNO DEL ESTADO DE CHIHUAHUA**  
**SEGUIMIENTO A LA MATRIZ DE INDICADORES PARA RESULTADOS**  
**Segundo Trimestre del 2024**

102 - SECRETARIA GENERAL DE GOBIERNO																
2G007C2 - NORMATIVIDAD JURIDICA																
Objetivos		Indicador							Meta		Avances del Indicador				Medio de Verificación	Supuestos
Nivel / Referencia	Resumen Narrativo	Nombre del Indicador / Descripción del Indicador	Método de Cálculo	Tipo / Dimensión / Frecuencia/Traectoria	Fórmula / Variables de la Fórmula	Clasificación	Unidad de Medida	Valor Regrog.	Meta	Valor Log. del Trimestre	Av. Trim.	Valor Log. Acumulado	Av. Acu.			
COMPONENTE C02	INSTRUMENTOS JURIDICOS ELABORADOS	PORCENTAJE DE LOS INSTRUMENTOS JURIDICOS ELABORADOS DURANTE EL EJERCICIO	PORCENTAJE	Gestión Eficacia Semestral ASCENDENTE	(IE/LP)*100	ACUMULADO	Instrumentos juridicos	500.00	100.00	372.00	74.40	515.00	103.00	DOCUMENTO INTERNO-REGISTRO INTERNO, RELACION DE INSTRUMENTOS JURIDICOS EMITIDOS	LAS DEPENDENCIAS Y ENTIDADES CUENTAN CON UNA EFICIENTE APLICACION DE LA NORMATIVIDAD	
		MIDE EL PORCENTAJE DE INSTRUMENTOS JURIDICOS ELABORADOS CONTRA LOS INSTRUMENTOS JURIDICOS PROGRAMADOS DURANTE EL EJERCICIO			IE = INSTRUMENTOS JURIDICOS ELABORADOS LP = INSTRUMENTOS JURIDICOS PROGRAMADOS	CONSTANTE	Instrumentos juridicos	500.00		500.00		500.00		OFICINA DEL C. SUBSECRETARIO DE NORMATIVIDAD Y ASUNTOS JURIDICOS SEMESTRAL----		
Justificación Trimestral:																
Observaciones:																
ACTIVIDAD C0201	REGULACIÓN DE ANÁLISIS DE PLANTEAMIENTOS	PORCENTAJE DE ANÁLISIS REALIZADOS DE PLANTEAMIENTOS QUE REQUIEREN REGULACIÓN JURÍDICA	PORCENTAJE	Gestión Eficacia Trimestral ASCENDENTE	(AR/AP)*100	ACUMULADO	Análisis	300.00	100.00	43.00	14.33	95.00	31.67	DOCUMENTO INTERNO-REGISTRO INTERNO, RELACION DE INSTRUMENTOS JURIDICOS ELABORADOS	LAS DEPENDENCIAS Y ENTIDADES CUENTAN CON UNA EFICIENTE APLICACION DE LA NORMATIVIDAD	
		MIDE EL PORCENTAJE DE ANÁLISIS REALIZADOS DE LOS PLANTEAMIENTOS QUE REQUIEREN DE REGULACIÓN JURÍDICA CONTRA LOS ANÁLISIS PROGRAMADOS DURANTE EL EJERCICIO			AR = ANÁLISIS REALIZADOS AP = ANÁLISIS PROGRAMADOS	CONSTANTE	Análisis	300.00		300.00		300.00		OFICINA DEL C. SUBSECRETARIO DE NORMATIVIDAD Y ASUNTOS JURIDICOS TRIMESTRAL----		
Justificación Trimestral:																
Observaciones:																
ACTIVIDAD C0202	FORMULACIÓN DE INSTRUMENTOS QUE REQUIEREN PARTICIPACIÓN DE LA SECRETARÍA GENERAL DE GOBIERNO	PORCENTAJE DE INSTRUMENTOS QUE REQUIEREN PARTICIPACIÓN DE LA SECRETARÍA GENERAL DE GOBIERNO	PORCENTAJE	Gestión Eficacia Trimestral ASCENDENTE	(IR/IP)*100	ACUMULADO	Instrumentos	200.00	100.00	329.00	164.50	420.00	210.00	DOCUMENTO INTERNO-REGISTRO INTERNO, RELACION DE INSTRUMENTOS JURIDICOS REALIZADOS	LAS DEPENDENCIAS Y ENTIDADES CUENTAN CON UNA EFICIENTE APLICACION DE LA NORMATIVIDAD	
		MIDE EL PORCENTAJE DE INSTRUMENTOS FORMULADOS CONTRA LOS INSTRUMENTOS PROGRAMADOS DEL EJERCICIO ACTUAL QUE REQUIEREN LA PARTICIPACIÓN DE LA SECRETARÍA GENERAL DE GOBIERNO			IR = INSTRUMENTOS REALIZADOS IP = INSTRUMENTOS PROGRAMADOS	CONSTANTE	Instrumentos	200.00		200.00		200.00		OFICINA DEL C. SUBSECRETARIO DE NORMATIVIDAD Y ASUNTOS JURIDICOS TRIMESTRAL----		
Justificación Trimestral:																
Observaciones:																



GOBIERNO DEL ESTADO DE CHIHUAHUA  
SEGUIMIENTO A LA MATRIZ DE INDICADORES PARA RESULTADOS  
Segundo Trimestre del 2024

102 - SECRETARIA GENERAL DE GOBIERNO															
20007C2 - NORMATIVIDAD JURIDICA															
Objetivos		Indicador						Meta		Avances del Indicador				Medio de Verificación	Supuestos
Nivel / Referencia	Resumen Narrativo	Nombre del Indicador / Descripción del Indicador	Método de Cálculo	Tipo / Dimensión / Frecuencia/Traectoria	Fórmula / Variables de la Fórmula	Clasificación	Unidad de Medida	Valor Reprog.	Meta	Valor Log. del Trimestre	Av. Trim.	Valor Log. Acumulado	Av. Acu.		
COMPONENTE C03	ACTOS JURIDICOS ADMINISTRATIVOS EMITIDOS	<p><b>PORCENTAJE DE ACTOS JURIDICOS EMITIDOS DURANTE EL EJERCICIO</b></p> <p>MIDE EL PORCENTAJE DE ACTOS JURIDICOS ADMINISTRATIVOS EMITIDOS CONTRA LOS ACTOS JURIDICOS PROGRAMADOS DURANTE EL EJERCICIO</p>	PORCENTAJE	Gestión Eficacia Semestral ASCENDENTE	<p>(DE/DP)*100</p> <p>DE = DOCUMENTOS EMITIDOS</p> <p>DP = DOCUMENTOS PROGRAMADOS</p>	<p>ACUMULADO</p> <p>CONSTANTE</p>	<p>Documentos de normatividad</p> <p>Documentos de normatividad</p>	30,000.00	100.00	5,365.00	17.88	10,891.00	36.30	<p>DOCUMENTO INTERNO-REGISTRO INTERNO, RELACION DE DOCUMENTOS EMITIDOS OFICINA DEL C. SUBSECRETARIO DE NORMATIVIDAD Y ASUNTOS JURIDICOS SEMESTRAL---</p>	<p>LAS DEPENDENCIAS Y ENTIDADES CUENTAN CON UNA EFICIENTE APLICACION DE LA NORMATIVIDAD</p>
Justificación Trimestral:															
Observaciones:															
ACTIVIDAD C0301	INSTAURACION DE PROCEDIMIENTOS ADMINISTRATIVOS Y JURIDICOS	<p><b>PORCENTAJE DE PROCEDIMIENTOS ADMINISTRATIVOS Y JURIDICOS INSTAURADOS</b></p> <p>MIDE EL PORCENTAJE DE PROCEDIMIENTOS ADMINISTRATIVOS JURIDICOS INSTAURADOS REALIZADOS CONTRA LOS PROGRAMAS EN EL EJERCICIO ACTUAL</p>	PORCENTAJE	Gestión Eficacia Trimestral ASCENDENTE	<p>(PAJR/PAJP)*100</p> <p>PAJR = PROCEDIMIENTOS ADMINISTRATIVOS JURIDICOS REALIZADOS</p> <p>PAJP = PROCEDIMIENTOS ADMINISTRATIVOS JURIDICOS PROGRAMADOS</p>	<p>ACUMULADO</p> <p>CONSTANTE</p>	<p>Procedimientos</p> <p>Procedimientos</p>	12,000.00	100.00	1,890.00	15.75	4,392.00	36.60	<p>DOCUMENTO INTERNO-REGISTRO INTERNO, RELACION DE PROCEDIMIENTOS JURIDICOS ELABORADOS OFICINA DEL C. SUBSECRETARIO DE NORMATIVIDAD Y ASUNTOS JURIDICOS TRIMESTRAL---</p>	<p>LAS DEPENDENCIAS Y ENTIDADES CUENTAN CON UNA EFICIENTE APLICACION DE LA NORMATIVIDAD</p>
Justificación Trimestral:															
Observaciones:															
ACTIVIDAD C0302	ELABORACION DE LEGALIZACIONES Y APOSTILLAS DE DOCUMENTOS OFICIALES	<p><b>PORCENTAJE DE LAS LEGALIZACIONES Y APOSTILLAS OTORGADAS A LOS BENEFICIARIOS</b></p> <p>MIDE EL PORCENTAJE DE LEGALIZACIONES Y APOSTILLAS DE DOCUMENTOS OFICIALES OTORGADOS Y SOLICITADOS POR LOS BENEFICIARIOS RESPECTO A LOS PROGRAMADOS EN EL EJERCICIO</p>	PORCENTAJE	Gestión Eficacia Trimestral ASCENDENTE	<p>(LAO/LAP)*100</p> <p>LAO = LEGALIZACIONES Y APOSTILLAS DE DOCUMENTOS OFICIALES OTORGADOS</p> <p>LAP = LEGALIZACIONES Y APOSTILLAS DE DOCUMENTOS OFICIALES PROGRAMADOS</p>	<p>ACUMULADO</p> <p>CONSTANTE</p>	<p>Apostillas-legalización</p> <p>Apostillas-legalización</p>	22,000.00	100.00	3,475.00	15.80	6,499.00	29.54	<p>DOCUMENTO INTERNO-REGISTRO INTERNO, RELACION DE LEGALIZACIONES Y APOSTILLAS OTORGADAS OFICINA DEL C. SUBSECRETARIO DE NORMATIVIDAD Y ASUNTOS JURIDICOS TRIMESTRAL---</p>	<p>LAS DEPENDENCIAS Y ENTIDADES CUENTAN CON UNA EFICIENTE APLICACION DE LA NORMATIVIDAD</p>
Justificación Trimestral:															
Observaciones:															



**GOBIERNO DEL ESTADO DE CHIHUAHUA**  
**SEGUIMIENTO A LA MATRIZ DE INDICADORES PARA RESULTADOS**  
**Segundo Trimestre del 2024**

102 - SECRETARÍA GENERAL DE GOBIERNO															
20007C2 - NORMATIVIDAD JURIDICA															
Objetivos		Indicador						Meta		Avances del Indicador				Medio de Verificación	Supuestos
Nivel / Referencia	Resumen Narrativo	Nombre del Indicador / Descripción del Indicador	Método de Cálculo	Tipo / Dimensión / Frecuencia/Traectoria	Fórmula / Variables de la Fórmula	Clasificación	Unidad de Medida	Valor Reprog.	Meta	Valor Log. del Trimestre	Av. Trim.	Valor Log. Acumulado	Av. Acu.		
Observaciones Generales del Programa Presupuestario en el Periodo															

Responsable del Programa

**Dra. Sahara Gabriela Cárdenas Fernández**  
 Subsecretaría de Normatividad y Asuntos Jurídicos



**GOBIERNO DEL ESTADO DE CHIHUAHUA**  
**SEGUIMIENTO A LA MATRIZ DE INDICADORES PARA RESULTADOS**  
 Segundo Trimestre del 2024

Ente Público	<b>102 - SECRETARÍA GENERAL DE GOBIERNO</b>
Programa presupuestario	<b>2P023L1 - DEFINICIÓN DE POLÍTICAS PÚBLICAS</b>
Definición del Programa	Analizar y diseñar políticas públicas de los órganos de la administración del gobierno del Estado de Chihuahua para reforzar los servicios que se otorgan en el beneficio de la ciudadanía.
Problema que atiende el Programa	108977 - CIUDADANOS DEL ESTADO DE CHIHUAHUA EN SITUACIÓN DE INGOBERNABILIDAD ANTE EL INSUFICIENTE FORTALECIMIENTO EN LAS INSTITUCIONES

Tipo	Descripción	POBLACIONES			Total	Mujeres	Hombres
		Unidad de Medida	Población				
REFERENCIA	CIUDADANOS DEL ESTADO DE CHIHUAHUA	Ciudadanos			3,741,869	1,868,047	1,853,822
NO AFECTADA	CIUDADANOS DEL ESTADO DE CHIHUAHUA QUE NO SE ENCUENTRA AFECTADA POR EL PROBLEMA	Ciudadanos			0	0	0
POTENCIAL (AFECTADA)	CIUDADANOS DEL ESTADO DE CHIHUAHUA EN SITUACIÓN DE INGOBERNABILIDAD	Ciudadanos			3,741,869	1,868,047	1,853,822
OBJETIVO	CIUDADANOS DEL ESTADO DE CHIHUAHUA EN SITUACIÓN DE INGOBERNABILIDAD	Ciudadanía del Estado de Chihuahua			3,741,869	1,868,047	1,853,822
POSTERGADA	CIUDADANOS DEL ESTADO DE CHIHUAHUA QUE NO ESTÁ EN CONDICIONES DE ATENDER	Ciudadanos			0	0	0
ATENDIDA	CIUDADANOS DEL ESTADO DE CHIHUAHUA EN SITUACIÓN DE INGOBERNABILIDAD	Ciudadanía del Estado de Chihuahua			1,870,902	943,992	926,910

<b>Eje Rector - Tema - Tema Transversal</b>		<b>ALINEACIÓN A INSTRUMENTOS DE PLANEACIÓN ESTRATÉGICA</b>
		<b>E501T1 - BUEN GOBIERNO, CERCANO Y CON INSTITUCIONES SOLIDAS - MEJORA REGULATORIA Y MODERNIZACION ADMINISTRATIVA - PARTICIPACION CIUDADANA</b>
<b>OBJETIVO</b>		<b>Objetivos de Desarrollo Sostenible</b>
		OD16 - Promover sociedades pacíficas e inclusivas para el desarrollo sostenible, facilitar el acceso a la justicia para todos y crear instituciones eficaces, responsables e inclusivas a todos los niveles
<b>TEMA</b>		<b>Plan Nacional de Desarrollo</b>
		E105 - Hacia una democracia participativa
<b>OBJETIVO</b>		<b>Plan Estatal de Desarrollo 2022-2027</b>
		E50101001 - Impulsar la mejora regulatoria para la simplificación de trámites gubernamentales que permita una respuesta ágil, eficaz y oportuna a la ciudadanía.
<b>OBJETIVO</b>		<b>Programas de Mediano Plazo 2022 -2027</b>
		PS02000004 - Apoyar a las dependencias de la Administración Pública Estatal con las gestiones y relaciones interinstitucionales entre los tres niveles de gobierno y con el sector social y privado, para desahogar las instrucciones y los asuntos encomendados.

PRESUPUESTO DEL PROGRAMA						
Segundo Trimestre			Acumulado			
Autorizado	Gasto		Autorizado	Modificado	Gasto	% de gasto / modificado
136,138,575.23	17,294,165.98		136,138,575.23	116,640,431.42	17,294,165.98	14.83

INDICADORES DEL PROGRAMA				
Total de indicadores en el año	Indicadores con avance programado en el periodo	Indicadores con avance	Indicadores sin avance	Indicadores sin avance - Con justificación
10	9	10	0	0



**GOBIERNO DEL ESTADO DE CHIHUAHUA**  
**SEGUIMIENTO A LA MATRIZ DE INDICADORES PARA RESULTADOS**  
**Segundo Trimestre del 2024**

<b>Ente Público</b>	<b>102 - SECRETARÍA GENERAL DE GOBIERNO</b>
<b>Programa presupuestario</b>	<b>2P023L1 - DEFINICIÓN DE POLÍTICAS PÚBLICAS</b>
<b>Definición del Programa</b>	Analizar y diseñar políticas públicas de los órganos de la administración del gobierno del Estado de Chihuahua para reforzar los servicios que se otorgan en el beneficio de la ciudadanía.
<b>Problema que atiende el Programa</b>	108977 - CIUDADANOS DEL ESTADO DE CHIHUAHUA EN SITUACIÓN DE INGOBERNABILIDAD ANTE EL INSUFICIENTE FORTALECIMIENTO EN LAS INSTITUCIONES

		FUENTES DE FINANCIAMIENTO						
Clave	Descripción	Origen	Interrelaciones	Porcentaje	Autorizado	Modificado	Gasto	Variación
1110199	RECURSOS DEL ESTADO	RECURSOS FISCALES	2P023L1 - DEFINICION DE POLITICAS PUBLICAS	61.39%	83,571,514.00	67,340,816.60	7,832,921.96	59,507,894.64
1521699	FONDO GENERAL DE PARTICIPACIONES	RECURSOS FEDERALES	2P023L1 - DEFINICION DE POLITICAS PUBLICAS	38.61%	52,567,061.23	49,299,614.82	9,461,244.02	39,838,370.80
1522499	FONDO DE ISR PARTICIPABLE SOBRE SERVIDORES PUBLICOS ESTATALES	RECURSOS FEDERALES	2P023L1 - DEFINICION DE POLITICAS PUBLICAS	0.00%	0.00	.00	.00	.00
<b>Total de presupuesto</b>				<b>100.00%</b>	<b>136,138,575.23</b>	<b>116,640,431.42</b>	<b>17,294,165.98</b>	<b>99,346,265.44</b>



**GOBIERNO DEL ESTADO DE CHIHUAHUA**  
**SEGUIMIENTO A LA MATRIZ DE INDICADORES PARA RESULTADOS**  
**Segundo Trimestre del 2024**

102 - SECRETARIA GENERAL DE GOBIERNO															
2P023L1 - DEFINICION DE POLITICAS PUBLICAS															
Objetivos		Indicador						Meta		Avances del Indicador				Medio de Verificación	Supuestos
Nivel / Referencia	Resumen Narrativo	Nombre del Indicador / Descripción del Indicador	Método de Cálculo	Tipo / Dimensión / Frecuencia/Traectoria	Fórmula / Variables de la Fórmula	Clasificación	Unidad de Medida	Valor Regrog.	Meta	Valor Log. del Trimestre	Av. Trim.	Valor Log. Acumulado	Av. Acu.		
FIN	Contribuir a impulsar la mejora regulatoria para la simplificación de trámites gubernamentales que permita una respuesta ágil, eficaz y oportuna a la ciudadanía mediante la gobernabilidad fortalecida de las instituciones	Porcentaje de acuerdos formalizados para fortalecer las instituciones  MIDE EL PORCENTAJE DE ACUERDOS FORMALIZADOS	PORCENTAJE	Estrategico Eficacia Anual ASCENDENTE	(AF/AFP)*100  AF = Acuerdos formalizados AFP = Acuerdos formalizados programados	ACUMULADO  CONSTANTE	Acuerdos  Acuerdos	1,800.00  1,800.00	100.00	342.00  1,800.00	19.00	669.00  1,800.00	37.17	DOCUMENTO INTERNO-DOCUMENTO INTERNO OFICINA DEL C. SECRETARIO GENERAL DE GOBIERNO ANUAL---	LA CIUDADANIA DEL ESTADO DE CHIHUAHUA SE ENCUENTRA EN SITUACION DE GOBERNABILIDAD
Justificación Trimestral:															
Observaciones:															
PROPOSITO	Los ciudadanos del Estado de Chihuahua se encuentran en situación de gobernabilidad ante el fortalecimiento de las instituciones	Porcentaje de instituciones con acuerdos formalizados  MIDE EL PORCENTAJE DE INSTITUCIONES CON ACUERDOS FORMALIZADOS CON RESPECTO A LOS ACUERDOS FORMALIZADOS PROGRAMADOS	PORCENTAJE	Estrategico Eficacia Anual ASCENDENTE	(ICAF/ICAFP)*100  ICAF = Instituciones con acuerdos formalizados ICAFP = Instituciones con acuerdos formalizados programados	ACUMULADO  CONSTANTE	Instituciones  Instituciones	1,800.00  1,800.00	100.00	342.00  1,800.00	19.00	669.00  1,800.00	37.17	DOCUMENTO INTERNO-REGISTRO INTERNO OFICINA DEL C. SECRETARIO GENERAL DE GOBIERNO ANUAL---	LA CIUDADANIA DEL ESTADO DE CHIHUAHUA SE ENCUENTRA EN SITUACION DE GOBERNABILIDAD
Justificación Trimestral:															
Observaciones:															
COMPONENTE C01	REUNIONES EN ATENCIÓN DE LA POLÍTICA INTERNA DEL ESTADO Y LAS RELACIONES ENTRE PODERES Y NIVELES DE GOBIERNO REALIZADAS	PORCENTAJE DE REUNIONES EN ATENCIÓN, SEGUIMIENTO Y CONDUCCIÓN DE LA POLÍTICA INTERNA DEL ESTADO Y LAS RELACIONES ENTRE PODERES Y NIVELES DE GOBIERNO  MIDE EL PORCENTAJE DE REUNIONES EN ATENCIÓN, SEGUIMIENTO Y CONDUCCIÓN DE LA POLÍTICA INTERNA DEL ESTADO Y LAS RELACIONES ENTRE PODERES Y NIVELES DE GOBIERNO	PORCENTAJE	Gestión Eficacia Semestral ASCENDENTE	(RR/RRP)*100  RR = REUNIONES REALIZADAS RRP = REUNIONES REALIZADAS PROGRAMADAS	ACUMULADO  CONSTANTE	Reuniones  Reuniones	2,300.00  2,300.00	100.00	481.00  2,300.00	20.91	959.00  2,300.00	41.70	DOCUMENTO INTERNO-REGISTRO INTERNO OFICINA DEL C. SECRETARIO GENERAL DE GOBIERNO SEMESTRAL---	LA CIUDADANIA DEL ESTADO DE CHIHUAHUA SE ENCUENTRA EN SITUACION DE GOBERNABILIDAD
Justificación Trimestral:															
Observaciones:															



**GOBIERNO DEL ESTADO DE CHIHUAHUA**  
**SEGUIMIENTO A LA MATRIZ DE INDICADORES PARA RESULTADOS**  
 Segundo Trimestre del 2024

102 - SECRETARIA GENERAL DE GOBIERNO															
ZP023L1 - DEFINICION DE POLITICAS PUBLICAS															
Objetivos		Indicador						Meta		Avances del Indicador				Medio de Verificación	Supuestos
Nivel / Referencia	Resumen Narrativo	Nombre del Indicador / Descripción del Indicador	Método de Cálculo	Tipo / Dimensión / Frecuencia/Trajectory	Fórmula / Variables de la Fórmula	Clasificación	Unidad de Medida	Valor Reprog.	Meta	Valor Log. del Trimestre	Av. Trim.	Valor Log. Acumulado	Av. Acu.		
ACTIVIDAD C0101	SEGUIMIENTO Y CONDUCCIÓN DE LA POLÍTICA INTERNA DEL ESTADO ENTRE PODERES Y NIVELES DE GOBIERNO	PORCENTAJE DE ASUNTOS TRATADOS EN ATENCIÓN, SEGUIMIENTO Y CONDUCCIÓN DE LA POLÍTICA INTERNA DEL ESTADO Y LAS RELACIONES ENTRE PODERES Y NIVELES DE GOBIERNO  MIDE EL PORCENTAJE DE ASUNTOS TRATADOS EN ATENCIÓN, SEGUIMIENTO Y CONDUCCIÓN DE LA POLÍTICA INTERNA DEL ESTADO Y LAS RELACIONES ENTRE PODERES Y NIVELES DE GOBIERNO	PORCENTAJE	Gestión Eficacia Trimestral ASCENDENTE	(A1/ATP)*100  AT = ASUNTOS TRATADOS EN LAS REUNIONES ATP = ASUNTOS TRATADOS PROGRAMADOS EN LAS REUNIONES	ACUMULADO, CONSTANTE	Asuntos	2,250.00	100.00	435.00	19.33	871.00	38.71	DOCUMENTO INTERNO-REGISTRO INTERNO, RELACIÓN DE ASUNTOS TRATADOS OFICINA DEL C. SECRETARIO GENERAL DE GOBIERNO TRIMESTRAL—	LA CIUDADANÍA DEL ESTADO DE CHIHUAHUA SE ENCUENTRA EN SITUACIÓN DE GOBERNABILIDAD
Justificación Trimestral:															
Observaciones:															
ACTIVIDAD C0102	CUMPLIMIENTO DE ACCIONES DE SEGUIMIENTO Y MONITOREO DE LAS MESAS DEL GRUPO DE COORDINACIÓN PARA LA CONTRUCCIÓN DE LA PAZ	PORCENTAJE DE SEGUIMIENTO Y MONITOREO AL CUMPLIMIENTO DE LAS ACCIONES DE LAS MESAS DEL GRUPO DE COORDINACIÓN PARA LA CONSTRUCCIÓN DE LA PAZ  MIDE EL PORCENTAJE DE AVANCE EN EL CUMPLIMIENTO DE LAS ACCIONES REALIZADAS EN LAS MESAS DEL GRUPO DE COORDINACIÓN PARA LA CONSTRUCCIÓN DE LA PAZ	PORCENTAJE	Gestión Eficacia Trimestral ASCENDENTE	(AR/AP)*100  AR = ACCIONES REALIZADAS AP = ACCIONES PROGRAMADAS	ACUMULADO, CONSTANTE	Acciones	130.00	100.00	37.00	28.46	64.00	49.23	DOCUMENTO INTERNO-REGISTRO INTERNO, RELACIÓN DE ACCIONES REALIZADAS EN TEMAS DE CONSTRUCCIÓN DE LA PAZ OFICINA DEL C. COORDINADOR TÉCNICO TRIMESTRAL—	LA CIUDADANÍA DEL ESTADO DE CHIHUAHUA SE ENCUENTRA EN SITUACIÓN DE GOBERNABILIDAD
Justificación Trimestral:															
Observaciones:															
COMPONENTE C02	PROGRAMAS PRESUPUESTARIOS DE LA SECRETARIA GENERAL DE GOBIERNO SUPERVISADOS	PORCENTAJE DE SUPERVISIONES A LOS PROGRAMAS DE LA SECRETARIA GENERAL DE GOBIERNO  MIDE EL PORCENTAJE DE SUPERVISIONES ADMINISTRATIVAS A LOS PROGRAMAS REALIZADAS EN EL AÑO EN RELACIÓN A LAS PROGRAMADAS EN EL AÑO	PORCENTAJE	Gestión Eficacia Semestral REGULAR CONSTANTE	(SAR/SARP)*100  SAR = SUPERVISIONES ADMINISTRATIVAS REALIZADAS SARP = SUPERVISIONES ADMINISTRATIVAS PROGRAMADAS	ACUMULADO, CONSTANTE	Supervisión	204.00	100.00	51.00	25.00	102.00	50.00	DOCUMENTO INTERNO-REGISTRO INTERNO, MAR 2024 OFICINA DEL C. SUBSECRETARIO DE ADMINISTRACIÓN Y PLANEACIÓN SEMESTRAL—	LA CIUDADANÍA DEL ESTADO DE CHIHUAHUA SE ENCUENTRA EN SITUACIÓN DE GOBERNABILIDAD



**GOBIERNO DEL ESTADO DE CHIHUAHUA**  
**SEGUIMIENTO A LA MATRIZ DE INDICADORES PARA RESULTADOS**  
**Segundo Trimestre del 2024**

102 - SECRETARIA GENERAL DE GOBIERNO																
2P023L1 - DEFINICION DE POLITICAS PUBLICAS																
Objetivos		Indicador							Meta		Avances del Indicador				Medio de Verificación	Supuestos
Nivel / Referencia	Resumen Narrativo	Nombre del Indicador / Descripción del Indicador	Método de Cálculo	Tipo / Dimensión / Frecuencia/Traectoria	Fórmula / Variables de la Fórmula	Clasificación	Unidad de Medida	Valor Reprog.	Meta	Valor Log. del Trimestre	Av. Trím.	Valor Log. Acumulado	Av. Acu.			
ACTIVIDAD C0302	ELABORACIÓN DE MESAS DE TRABAJO	PORCENTAJE DE MESAS DE TRABAJO QUE SE REALIZAN POR LA SUBSECRETARIA DE GOBIERNO CON LOS 3 PODERES, ORGANIZACIONES SOCIALES Y POLITICAS  MIDE EL PORCENTAJE DE MESAS DE TRABAJO PROGRAMADAS QUE REALIZA LA SUBSECRETARIA GENERAL DE GOBIERNO EN RELACION A LAS MESAS DE TRABAJO PROGRAMADAS A LAS MESAS DE TRABAJO PROGRAMADAS A REALIZAR EN EL AÑO	PORCENTAJE	Gestión Eficacia Trimestral ASCENDENTE	(MTR/MTP)*100	ACUMULADO  CONSTANTE	Mesas de trabajo  Mesas de trabajo	58.00  58.00	100.00	15.00  58.00	25.66	24.00  58.00	41.38	DOCUMENTO INTERNO-REGISTRO INTERNO, RELACION DE MESAS DE TRABAJO REALIZADAS OFICINA DEL C. SUBSECRETARIO GENERAL DE GOBIERNO TRIMESTRAL---	LA CIUDADANIA DEL ESTADO DE CHIHUAHUA SE ENCUENTRA EN SITUACION DE GOBERNABILIDAD	

Justificación Trimestral:


Observaciones:

Observaciones Generales del Programa Presupuestario en el Periodo

Responsable del Programa




Lic. Armando Antonio Holguín Górdova  
 Coordinador



Lic. Oscar González Luna  
 Subsecretario

C.P. Guadalupe Muñoz Carreón  
 Subsecretaria




SECRETARIA  
 GENERAL DE GOBIERNO  
 CHIHUAHUA, CHIH.

**GOBIERNO DEL ESTADO DE CHIHUAHUA**  
**SEGUIMIENTO A LA MATRIZ DE INDICADORES PARA RESULTADOS**  
**Segundo Trimestre del 2024**

<b>Ente Público</b>	<b>102 - SECRETARIA GENERAL DE GOBIERNO</b>
<b>Programa presupuestario</b>	<b>2P039L1 - VINCULACION CON DEPENDENCIAS, ORGANISMOS, INSTITUCIONES, MUNICIPIOS, ESTADOS Y CON LA COMUNIDAD</b>
<b>Definición del Programa</b>	Abarca las acciones de vinculación de la actividad política entre los diferentes niveles de gobierno, las organizaciones políticas y los diferentes sectores de la sociedad para asegurar a la población del Estado de Chihuahua, con inconformidades de tipo político, social y económico de ejercicio de sus derechos. Incluye las actividades orientadas hacia el fomento, promoción, coordinación y fortalecimiento interinstitucional. También comprende las acciones de representación del estado con actos oficiales, así como las tareas de asesorías y apoyo técnico que llevan a cabo las áreas administrativas que colaboran a través del Despacho Ejecutivo.
<b>Problema que atiende el Programa</b>	108992 - Los ciudadanos del Estado de Chihuahua presentan inconformidades de tipo político, social y económico.

POBLACIONES						
Tipo	Descripción	Unidad de Medida	Población	Total	Mujeres	Hombres
REFERENCIA	Población del Estado de Chihuahua	Población del Estado de Chihuahua	Población del Estado de Chihuahua	3,741,869	1,889,644	1,852,225
NO AFECTADA	Población del Estado de Chihuahua	Población del Estado de Chihuahua	Población del Estado de Chihuahua	3,740,869	1,889,139	1,851,730
POTENCIAL (AFECTADA)	Población del Estado de Chihuahua inconforme	Población del Estado de Chihuahua	Población del Estado de Chihuahua	1,000	495	505
OBJETIVO	Población del Estado de Chihuahua inconforme	Población del Estado de Chihuahua	Población del Estado de Chihuahua	1,000	495	505
POSTERGADA	Población del Estado de Chihuahua que el programa no está en condiciones de entender	Población del Estado de Chihuahua	Población del Estado de Chihuahua	0	0	0
ATENDIDA	Población del Estado de Chihuahua inconforme	Población del Estado de Chihuahua	Población del Estado de Chihuahua	199	99	100

ALINEACIÓN A INSTRUMENTOS DE PLANEACIÓN ESTRATÉGICA	
Eje Rector - Tema - Tema Transversal	E502T4 - BUEN GOBIERNO, CERCANO Y CON INSTITUCIONES SOLIDAS - BUEN GOBIERNO, TRANSPARENCIA Y PARTICIPACION CIUDADANA - RESPETO DE LOS DERECHOS HUMANOS
	<b>Objetivos de Desarrollo Sostenible</b>
OBJETIVO	OD16 - Promover sociedades pacíficas e inclusivas para el desarrollo sostenible, facilitar el acceso a la justicia para todos y crear instituciones eficaces, responsables e inclusivas a todos los niveles
	<b>Plan Nacional de Desarrollo</b>
TEMA	E105 - Hacia una democracia participativa
	<b>Plan Estatal de Desarrollo 2022-2027</b>
OBJETIVO	E50101001 - Impulsar la mejora regulatoria para la simplificación de trámites gubernamentales que permita una respuesta ágil, eficaz y oportuna a la ciudadanía.
	<b>Programas de Mediano Plazo 2022 -2027</b>
OBJETIVO	PS14010001 - Fortalecer la prestación del servicio público de las dependencias y entidades a través del diseño e implementación de mecanismos de profesionalización y fortalecimiento de una cultura institucional, ética y de integridad.

PRESUPUESTO DEL PROGRAMA					
Segundo Trimestre			Acumulado		
Autorizado	Gasto		Autorizado	Modificado	Gasto
6,435,834.96	1,598,779.03		6,435,834.96	6,592,058.53	1,598,779.03
					<b>% de gasto / modificado</b> 24.25

INDICADORES DEL PROGRAMA				
Total de indicadores en el año	Indicadores con avance programado en el periodo	Indicadores con avance	Indicadores sin avance	Indicadores sin avance - Con justificación
8	6	8	0	0



**GOBIERNO DEL ESTADO DE CHIHUAHUA**  
**SEGUIMIENTO A LA MATRIZ DE INDICADORES PARA RESULTADOS**  
**Segundo Trimestre del 2024**

<b>Ente Público</b>	<b>102 - SECRETARIA GENERAL DE GOBIERNO</b>
<b>Programa presupuestario</b>	<b>2P039L1 - VINCULACION CON DEPENDENCIAS, ORGANISMOS, INSTITUCIONES, MUNICIPIOS, ESTADOS Y CON LA COMUNIDAD</b>
<b>Definición del Programa</b>	Abarca las acciones de vinculación de la actividad política entre los diferentes niveles de gobierno, las organizaciones políticas y los diferentes sectores de la sociedad para asegurar a la población del Estado de Chihuahua, con inconformidades de tipo político, social y económico de ejercicio de sus derechos. Incluye las actividades orientadas hacia el fomento, promoción, coordinación y fortalecimiento interinstitucional. También comprende las acciones de representación del estado con actos oficiales, así como las tareas de asesorías y apoyo técnico que llevan a cabo las áreas administrativas que colaboran a través del Despacho Ejecutivo.
<b>Problema que atiende el Programa</b>	108992 - Los ciudadanos del Estado de Chihuahua presentan inconformidades de tipo político, social y económico.

FUENTES DE FINANCIAMIENTO									
Clave	Descripción	Origen	Interrelaciones	Porcentaje	Autorizado	Modificado	Gasto	Variación	
1110199	RECURSOS DEL ESTADO	RECURSOS FISCALES	2P039L1 - VINCULACION CON DEPENDENCIAS, ORGANISMOS, INSTITUCIONES, MUNICIPIOS, ESTADOS Y CON LA COMUNIDAD	13.47%	866,701.00	851,669.11	209,179.54	642,489.57	
1521699	FONDO GENERAL DE PARTICIPACIONES	RECURSOS FEDERALES	2P039L1 - VINCULACION CON DEPENDENCIAS, ORGANISMOS, INSTITUCIONES, MUNICIPIOS, ESTADOS Y CON LA COMUNIDAD	86.53%	5,569,133.96	5,740,389.42	1,389,599.49	4,350,789.93	
1522499	FONDO DE ISR PARTICIPABLE SOBRE SERVIDORES PUBLICOS ESTATALES	RECURSOS FEDERALES	2P039L1 - VINCULACION CON DEPENDENCIAS, ORGANISMOS, INSTITUCIONES, MUNICIPIOS, ESTADOS Y CON LA COMUNIDAD	0.00%	0.00	0.00	.00	.00	
<b>Total de presupuesto</b>				<b>100.00%</b>	<b>6,435,834.96</b>	<b>6,592,058.53</b>	<b>1,598,779.03</b>	<b>4,993,279.50</b>	



**GOBIERNO DEL ESTADO DE CHIHUAHUA**  
**SEGUIMIENTO A LA MATRIZ DE INDICADORES PARA RESULTADOS**  
 Segundo Trimestre del 2024

102 - SECRETARIA GENERAL DE GOBIERNO																
2P039L1 - VINCULACION CON DEPENDENCIAS, ORGANISMOS, INSTITUCIONES, MUNICIPIOS, ESTADOS Y CON LA COMUNIDAD																
Objetivos		Indicador							Meta		Avances del Indicador				Medio de Verificación	Supuestos
Nivel / Referencia	Resumen Narrativo	Nombre del Indicador / Descripción del Indicador	Método de Cálculo	Tipo / Dimensión / Frecuencia/Traectoria	Fórmula / Variables de la Fórmula	Clasificación	Unidad de Medida	Valor Reprog.	Meta	Valor Log. del Trimestre	Av. Trim.	Valor Log. Acumulado	Av. Acu.			
FIN	Contribuir a coadyuvar en la conducción de las relaciones con los diferentes órdenes de Gobierno para asegurar a la población en el Estado de Chihuahua el ejercicio de sus derechos políticos, mediante la realización de mesas de trabajo	Tasa de variación de conflictos atendidos  Mide la tasa de variación de conflictos atendidos respecto a los del año anterior inmediato.	VARIACION_PORCENTUAL	Estratégico Eficacia Anual DESCENDENTE	$((TCA/TCAA)-1)*100$  TCA = Total de conflictos atendidos TCAA = Total de conflictos atendidos el año anterior	ACUMULADO  CONSTANTE	Conflictos  Conflictos	600.00  640.00	-6.25	103.00  640.00	-83.91	199.00  640.00	-68.91	DOCUMENTO INTERNO-Registro interno de la Subsecretaría de Gobernación Subsecretaría de Gobernación ANUAL—	Las instancias correspondientes, se encargan de solucionar inconformidades y conflictos sociales, económicos y políticos.	
Justificación Trimestral: EN ESTE MES SE ATENDIERON 32 CONFLICTOS.																
Observaciones:																
PROPOSITO	La población del Estado de Chihuahua está conforme con la canalización hacia las autoridades competentes	Variación porcentual de conflictos canalizados a dependencias  Mide la variación porcentual de conflictos o inconformidades canalizados a dependencias	VARIACION_PORCENTUAL	Estratégico Eficacia Anual DESCENDENTE	$((TCC/TCCAA)-1)*100$  TCC = Total de conflictos canalizados el año actual TCCAA = Total de conflictos canalizados el año anterior	ACUMULADO  CONSTANTE	Conflictos  Conflictos	200.00  280.00	-28.57	103.00  280.00	-63.21	199.00  280.00	-28.93	DOCUMENTO INTERNO-Registro interno de la Subsecretaría de Gobernación Subsecretaría de Gobernación Anual—	Existen las bases adecuadas para llegar a acuerdos que satisfagan las demandas de los particulares y los intereses del estado.	
Justificación Trimestral: EN ESTE MES SE CANALIZARON 32 CONFLICTOS.																
Observaciones:																
COMPONENTE C01	Vinculación gestionada hacia las autoridades correspondientes.	Porcentaje de vinculación gestionada hacia las autoridades correspondientes.  Mide el porcentaje de vinculación gestionada hacia las autoridades correspondientes.	PORCENTAJE	Gestión Eficacia Trimestral DESCENDENTE	$(TVG/TAP)*100$  TVG = Total de vinculaciones gestionadas TAP = Total de Atenciones prestadas	ACUMULADO  CONSTANTE	Vinculaciones  Vinculaciones	900.00  900.00	100.00	220.00  900.00	24.44	434.00  900.00	48.22	DOCUMENTO INTERNO-Registro interno, Relación de Vinculaciones Generadas Subsecretaría de Gobernación TRIMESTRAL—	Las instancias correspondientes, se comprometen a atender los conflictos.	
Justificación Trimestral: EN ESTE MES SE GESTIONARON 70 VINCULACIONES.																
Observaciones:																
ACTIVIDAD C0101	Atención de personas con inconformidades y conflictos de tipo político, social y económico.	Porcentaje de atenciones a personas con inconformidades de tipo político, social y económico.  Mide el porcentaje de atenciones a personas con inconformidades de tipo político, social y económico.	PORCENTAJE	Gestión Eficacia Mensual DESCENDENTE	$(TAP/TACP)*100$  TAP = Total de Atenciones prestadas TACP = Total de Atenciones de Conflictos presentados	ACUMULADO  CONSTANTE	Atenciones  Atenciones	600.00  600.00	100.00	220.00  600.00	36.67	434.00  600.00	72.33	DOCUMENTO INTERNO-Registro interno, Relación de Atenciones Presentadas Subsecretaría de Gobernación MENSUAL—	Las dependencias, organismos, municipios, comunidades y asociaciones atienden las peticiones de los ciudadanos.	
Justificación Trimestral: EN ESTE MES SE BRINDARON 70 ATENCIONES.																
Observaciones:																



**GOBIERNO DEL ESTADO DE CHIHUAHUA**  
**SEGUIMIENTO A LA MATRIZ DE INDICADORES PARA RESULTADOS**  
**Segundo Trimestre del 2024**

102 - SECRETARIA GENERAL DE GOBIERNO															
2P039L1 - VINCULACION CON DEPENDENCIAS, ORGANISMOS, INSTITUCIONES, MUNICIPIOS, ESTADOS Y CON LA COMUNIDAD															
Objetivos		Indicador						Meta		Avances del Indicador				Medio de Verificación	Supuestos
Nivel / Referencia	Resumen Narrativo	Nombre del Indicador / Descripción del Indicador	Método de Cálculo	Tipo / Dimensión / Frecuencia/Traectoria	Fórmula / Variables de la Fórmula	Clasificación	Unidad de Medida	Valor Reprog.	Meta	Valor Log. del Trimestre	Av. Trim.	Valor Log. Acumulado	Av. Acu.		
ACTIVIDAD C0102	Elaboración de registros de solicitudes de atención	Porcentaje de registros de solicitudes de atención a inconformidades de tipo político, social y económico.  Mide el Porcentaje de registros de solicitudes de atención a inconformidades de tipo político, social y económico.	PORCENTAJE	Gestión Eficacia Mensual ASCENDENTE	(RSA/TSP)*100  RSA = Registro de solicitudes de atención TSP = Total de Solicitudes programadas	ACUMULADO  CONSTANTE	Solicitudes  Solicitudes	600.00  600.00	100.00	220.00  600.00	36.67	434.00  600.00	72.33	DOCUMENTO INTERNO-Registro interno, Relación de Solicitudes Subsecretaría de Gobernación MENSUAL----	Los ciudadanos acuden a la dependencia a solicitar la atención
Justificación Trimestral: EN ESTE MES SE RECIBIERON 70 SOLICITUDES DE ATENCIÓN.															
Observaciones:															
COMPONENTE C02	Alianzas con organizaciones públicas, privadas y sociales del Estado de Chihuahua y del país generadas.	Porcentaje de alianzas generadas  Mide el Porcentaje de alianzas generadas	PORCENTAJE	Gestión Eficacia Trimestral DESCENDENTE	(TAG/TAP)*100  TAG = Total de Alianzas generadas TAP = Total Alianzas Programadas	ACUMULADO  CONSTANTE	Alianza  Alianza	420.00  420.00	100.00	120.00  420.00	28.57	238.00  420.00	56.67	DOCUMENTO INTERNO-Registro interno, Relación de Alianzas Generadas Subsecretaría de Gobernación TRIMESTRAL----	Existe interés de las organizaciones públicas y sociales en crear vínculos y alianzas con el Gobierno
Justificación Trimestral: EN ESTE MES SE GENERARON 38 ALIANZAS.															
Observaciones:															
ACTIVIDAD C0201	Recepción de solicitudes para la gestión de alianzas con las organizaciones públicas, privadas y sociales.	Porcentaje de solicitudes para la gestión de Alianzas con las organizaciones públicas, privadas y sociales  Mide el porcentaje de solicitudes para la gestión de Alianzas	PORCENTAJE	Gestión Eficacia Mensual DESCENDENTE	(TSAG/SGAV)*100  TSAG = Total de Solicitudes de Alianzas generadas SGAV = Solicitudes de gestión de alianzas validadas	ACUMULADO  CONSTANTE	Solicitudes  Solicitudes	420.00  420.00	100.00	120.00  420.00	28.57	238.00  420.00	56.67	DOCUMENTO INTERNO-REGISTRO INTERNO, RELACION DE ALIANZAS GENERADAS Subsecretaría de Gobernación MENSUAL----	Hay disposición por parte de las organizaciones de firmar alianzas.
Justificación Trimestral: EN ESTE MES SE RECIBIERON 38 SOLICITUDES.															
Observaciones:															
ACTIVIDAD C0202	Validación de solicitudes de gestión recibidas.	Porcentaje de solicitudes de gestión de alianzas con las organizaciones públicas, privadas y sociales  Mide el porcentaje de solicitudes de gestión de alianzas validadas	PORCENTAJE	Gestión Eficacia Mensual DESCENDENTE	(SGAV/SGAR)*100  SGAV = Solicitudes de gestión de alianzas validadas SGAR = Solicitudes de gestión de alianzas recibidas	ACUMULADO  CONSTANTE	Solicitudes  Solicitudes	420.00  420.00	100.00	120.00  420.00	28.57	238.00  420.00	56.67	DOCUMENTO INTERNO-Registro interno, Relación de alizadas generadas Subsecretaría de Gobernación MENSUAL----	Hay disposición por parte de las organizaciones de firmar alianzas.
Justificación Trimestral: EN ESTE MES SE VALIDARON 38 SOLICITUDES.															
Observaciones:															



**GOBIERNO DEL ESTADO DE CHIHUAHUA**  
**SEGUIMIENTO A LA MATRIZ DE INDICADORES PARA RESULTADOS**  
**Segundo Trimestre del 2024**

102 - SECRETARIA GENERAL DE GOBIERNO															
2P039L1 - VINCULACION CON DEPENDENCIAS, ORGANISMOS, INSTITUCIONES, MUNICIPIOS, ESTADOS Y CON LA COMUNIDAD															
Objetivos		Indicador						Meta		Avances del Indicador				Medio de Verificación	Supuestos
Nivel / Referencia	Resumen Narrativo	Nombre del Indicador / Descripción del Indicador	Método de Cálculo	Tipo / Dimensión / Frecuencia/Traectoria	Fórmula / Variables de la Fórmula	Clasificación	Unidad de Medida	Valor Reprog.	Meta	Valor Log. del Trimestre	Av. Trim.	Valor Log. Acumulado	Av. Acu.		
Observaciones Generales del Programa Presupuestario en el Periodo															

Responsable del Programa



Lic. Salvador Caballero Ramirez  
 Subsecretario



**GOBIERNO DEL ESTADO DE CHIHUAHUA**  
**SEGUIMIENTO A LA MATRIZ DE INDICADORES PARA RESULTADOS**  
**Segundo Trimestre del 2024**

<b>Ente Público</b>	<b>102 - SECRETARIA GENERAL DE GOBIERNO</b>
<b>Programa presupuestario</b>	<b>ZP048L2 - SISTEMA ESTATAL DE PROTECCION INTEGRAL DE NIÑAS, NIÑOS Y ADOLESCENTES</b>
<b>Definición del Programa</b>	Coordinar institucionalmente las acciones entre las dependencias y entidades que integran, o no, el Sistema Estatal de Protección Integral de Niñas, Niños y Adolescentes con el objeto de respetar, garantizar, proteger y restituir sus derechos.
<b>Problema que atiende el Programa</b>	108991 - Las Dependencias y Entidades que integran, o no, el Sistema Estatal De Protección de Niñas, Niñas y Adolescentes carecen de perspectiva de infancia en temas de protección de derechos de Niñas, Niños y Adolescentes vulnerando los mismos en el Estado de Chihuahua.

POBLACIONES						
Tipo	Descripción	Unidad de Medida	Población	Total	Mujeres	Hombres
REFERENCIA	Dependencias y Entidades del Estado de Chihuahua	Dependencias y entidades		32	0	0
NO AFECTADA	Dependencias y Entidades del Estado de Chihuahua que no se encuentran afectadas por el problema	Dependencias y entidades		0	0	0
POTENCIAL (AFECTADA)	Dependencias y Entidades del Estado de Chihuahua	Dependencias y entidades		32	0	0
OBJETIVO	Dependencias y Entidades que integran, o no, el Sistema Estatal de Protección de Niñas, Niños y Adolescentes del Estado de Chihuahua	Dependencias y entidades		27	0	0
POSTERGADA	Dependencias y Entidades del Estado de Chihuahua que no se está en condiciones de atender	Dependencias y entidades		5	0	0
ATENDIDA	Dependencias y Entidades que integran, o no, el Sistema Estatal de Protección de Niñas, Niños y Adolescentes del Estado de Chihuahua	Dependencias y entidades		0	0	0

ALINEACIÓN A INSTRUMENTOS DE PLANEACIÓN ESTRATÉGICA	
<b>Eje Rector - Tema - Tema Transversal</b>	<b>E102T4 - SALUD, DESARROLLO HUMANO E IDENTIDAD CHIHUAHUA - INCLUSION SOCIAL Y SUJETOS PRIORITARIOS - RESPETO DE LOS DERECHOS HUMANOS</b>
<b>OBJETIVO</b>	<b>Objetivos de Desarrollo Sostenible</b> OD03 - Garantizar una vida sana y promover el bienestar para todos en todas las edades
<b>TEMA</b>	<b>Plan Nacional de Desarrollo</b> E105 - Hacia una democracia participativa
<b>OBJETIVO</b>	<b>Plan Estatal de Desarrollo 2022-2027</b> E10201001 - Contribuir al desarrollo integral de las personas en condiciones de vulnerabilidad.
<b>OBJETIVO</b>	<b>Programas de Mediano Plazo 2022 -2027</b> PS13000036 - Garantizar el derecho a la participación efectiva de niñas, niños y adolescentes.

PRESUPUESTO DEL PROGRAMA					
Segundo Trimestre			Acumulado		
Autorizado	Gasto		Autorizado	Modificado	Gasto
4,766,757.31	1,346,561.04		4,766,757.31	5,117,778.67	1,346,561.04
					% de gasto / modificado 26.31

INDICADORES DEL PROGRAMA				
Total de indicadores en el año	Indicadores con avance programado en el periodo	Indicadores con avance	Indicadores sin avance	Indicadores sin avance - Con justificación
17	14	13	4	2



**GOBIERNO DEL ESTADO DE CHIHUAHUA**  
**SEGUIMIENTO A LA MATRIZ DE INDICADORES PARA RESULTADOS**  
 Segundo Trimestre del 2024

<b>Ente Público</b>	<b>102 - SECRETARIA GENERAL DE GOBIERNO</b>
<b>Programa presupuestario</b>	<b>2P040L2 - SISTEMA ESTATAL DE PROTECCION INTEGRAL DE NIÑAS, NIÑOS Y ADOLESCENTES</b>
<b>Definición del Programa</b>	Coordinar institucionalmente las acciones entre las dependencias y entidades que integran, o no, el Sistema Estatal de Protección Integral de Niñas, Niños y Adolescentes con el objeto de respetar, garantizar, proteger y restituir sus derechos.
<b>Problema que atiende el Programa</b>	108991 - Las Dependencias y Entidades que integran, o no, el Sistema Estatal De Protección de Niñas, Niñas y Adolescentes carecen de perspectiva de infancia en temas de protección de derechos de Niñas, Niños y Adolescentes vulnerando los mismos en el Estado de Chihuahua.

FUENTES DE FINANCIAMIENTO									
Clave	Descripción	Origen	Interrelaciones	Porcentaje	Autorizado	Modificado	Gasto	Variación	
1110199	RECURSOS DEL ESTADO	RECURSOS FISCALES	2P040L2 - SISTEMA ESTATAL DE PROTECCION INTEGRAL DE NIÑAS, NIÑOS Y ADOLESCENTES	38.23%	1,822,222.00	1,836,086.00	34,596.50	1,801,489.50	
1521699	FONDO GENERAL DE PARTICIPACIONES	RECURSOS FEDERALES	2P040L2 - SISTEMA ESTATAL DE PROTECCION INTEGRAL DE NIÑAS, NIÑOS Y ADOLESCENTES	61.77%	2,944,535.31	3,281,692.67	1,311,964.54	1,969,728.13	
1522499	FONDO DE ISR PARTICIPABLE SOBRE SERVIDORES PUBLICOS ESTATALES	RECURSOS FEDERALES	2P040L2 - SISTEMA ESTATAL DE PROTECCION INTEGRAL DE NIÑAS, NIÑOS Y ADOLESCENTES	0.00%	0.00	.00	.00	.00	
<b>Total de presupuesto</b>				<b>100.00%</b>	<b>4,766,757.31</b>	<b>5,117,778.67</b>	<b>1,346,561.04</b>	<b>3,771,217.63</b>	



**GOBIERNO DEL ESTADO DE CHIHUAHUA**  
**SEGUIMIENTO A LA MATRIZ DE INDICADORES PARA RESULTADOS**  
**Segundo Trimestre del 2024**

102 - SECRETARIA GENERAL DE GOBIERNO															
2P040L2 - SISTEMA ESTATAL DE PROTECCION INTEGRAL DE NIÑAS, NIÑOS Y ADOLESCENTES															
Objetivos		Indicador						Meta		Avances del Indicador				Medio de Verificación	Supuestos
Nivel / Referencia	Resumen Narrativo	Nombre del Indicador / Descripción del Indicador	Método de Cálculo	Tipo / Dimensión / Frecuencia/Trajectory	Fórmula / Variables de la Fórmula	Clasificación	Unidad de Medida	Valor Reprog.	Meta	Valor Log. del Trimestre	Av. Trim.	Valor Log. Acumulado	Av. Acu.		
FIN	Contribuir a fortalecer e impulsar acciones en favor de la garantía de los derechos de las Niñas, Niños, Adolescentes mediante la coordinación interinstitucional y el adecuado funcionamiento del Sistema de Protección Integral.	Porcentaje de acciones realizadas por los integrantes del SIPINNA.	PORCENTAJE	Estratégico Eficacia Anual ASCENDENTE	$(AR/AP)*100$ AR = Acciones Realizadas AP = Acciones Programadas	ACUMULADO  CONSTANTE	Acciones  Acciones	138.00  138.00	100.00	0.00  138.00	0.00	0.00  138.00	0.00	DOCUMENTO INTERNO-REGISTRO INTERNO OFICINA DE C. SECRETARIO EJECUTIVO DE SIPINNA ANUAL----	El adecuado funcionamiento del Sistema de Protección Integral de Niñas, Niños y Adolescentes.
Justificación Trimestral:															
Observaciones:															
PROPOSITO	Las dependencias y entidades que integran, o no, el Sistema Estatal de Protección Integral de Niñas, Niños y Adolescentes cuentan con perspectiva de infancia en temas de protección de derechos de Niñas, Niños y Adolescentes en el Estado de Chihuahua	Porcentaje de instancias con perspectiva de infancias, conocimiento y capacitación. Mide el porcentaje de instancias que cuentan con perspectiva de infancia, conocimiento y capacitación en temas de protección de derechos de niñas, niños y adolescentes	PORCENTAJE	Estratégico Eficacia Anual ASCENDENTE	$(IC/IP)*100$ IC = Instancias con perspectiva IP = Instancias programadas	ACUMULADO  CONSTANTE	Instancias municipales  Instancias municipales	100.00  100.00	100.00	0.00  100.00	0.00	0.00  100.00	0.00	DOCUMENTO INTERNO-REGISTRO INTERNO OFICINA DE C. SECRETARIO EJECUTIVO DE SIPINNA ANUAL----	Las instituciones muestran apertura e interés para con capacitación en perspectiva de infancia, conocimiento y capacitación en temas de protección y derechos de niñas, niños y adolescentes.
Justificación Trimestral:															
Observaciones:															
COMPONENTE C01	Dependencias y Entidades coordinadas.	Porcentaje de acciones de integrantes o no del sistema estatal de protección integral de niñas, niños y adolescentes coordinados.	PORCENTAJE	Estratégico Eficacia Semestral ASCENDENTE	$(IC/IP)*100$ IC = Instancias Coordinadas IP = Instancias Programadas	ACUMULADO  CONSTANTE	Instancias municipales  Instancias municipales	17.00  17.00	100.00	1.00  17.00	5.88	1.00  17.00	5.88	DOCUMENTO INTERNO-REGISTRO INTERNO, RELACIÓN DE INSTANCIAS COORDINADAS OFICINA DE C. SECRETARIO EJECUTIVO DE SIPINNA SEMESTRAL----	Dependencias, organizaciones civiles e instituciones académicas que integran, o no, el Sistema Estatal de Protección Integral de Niñas, Niños y Adolescentes realizan acciones coordinadas cumpliendo con la normativa.
Justificación Trimestral:															
Observaciones:															



**GOBIERNO DEL ESTADO DE CHIHUAHUA**  
**SEGUIMIENTO A LA MATRIZ DE INDICADORES PARA RESULTADOS**  
**Segundo Trimestre del 2024**

102 - SECRETARIA GENERAL DE GOBIERNO															
2P040L2 - SISTEMA ESTATAL DE PROTECCION INTEGRAL DE NIÑAS, NIÑOS Y ADOLESCENTES															
Objetivos		Indicador						Meta		Avances del Indicador				Medio de Verificación	Supuestos
Nivel / Referencia	Resumen Narrativo	Nombre del Indicador / Descripción del Indicador	Método de Cálculo	Tipo / Dimensión / Frecuencia/Traectoria	Fórmula / Variables de la Fórmula	Clasificación	Unidad de Medida	Valor Reprog.	Meta	Valor Log. del Trimestre	Av. Trim.	Valor Log. Acumulado	Av. Acu.		
ACTIVIDAD C0101	Instalación de comisiones.	<p><b>Porcentaje de instancias coordinadas</b></p> <p>Mide el porcentaje de integrantes o no del sistema estatal de protección integral de niñas, niños y adolescentes coordinados.</p>	PORCENTAJE	Gestión Eficacia Mensual ASCENDENTE	(C/IP)*100	ACUMULADO	Instancias municipales	17.00	100.00	2.00	11.76	5.00	29.41	DOCUMENTO INTERNO-REGISTRO INTERNO, RELACIÓN DE INSTANCIAS ATENDIDAS, OFICINA DE C. SECRETARIO EJECUTIVO DE SIPINNA MENSUAL—	Comisiones instaladas funcionando adecuadamente.
					IP = Mide el porcentaje de integrantes o no del sistema estatal de protección integral de niñas, niños y adolescentes coordinados.	CONSTANTE	Instancias municipales	17.00		17.00		17.00			
Justificación Trimestral: oficio proporcionado así como evidencia por parte de la Mtra Jocabed Portillo Alvarez															
Observaciones:															
ACTIVIDAD C0102	Realización de convenios.	<p><b>Porcentaje de convenios realizados</b></p> <p>Mide el porcentaje de convenios realizados entre instancias que integran o no el Sistema de Protección Integral de Niñas, Niños y Adolescentes.</p>	PORCENTAJE	Gestión Eficacia Mensual ASCENDENTE	(C/ICR)*100	ACUMULADO	Convenios	100.00	100.00	2.00	2.00	2.00	2.00	DOCUMENTO INTERNO-REGISTRO INTERNO, RELACIÓN DE CONVENIOS CELEBRADOS OFICINA DE C. SECRETARIA EJECUTIVA DE SIPINNA MENSUAL—	Convenios formalizados.
					CP = Convenios Realizados CR = Convenios Programados	CONSTANTE	Convenios	100.00		100.00		100.00			
Justificación Trimestral: información proporcionada por Lic. Miryam Antillon															
Observaciones:															
ACTIVIDAD C0103	Presentación del Programa Estatal del Sistema de Protección Integral de Niñas, Niños y Adolescentes.	<p><b>Porcentaje de programa presentado</b></p> <p>Mide si se presentó o no el PROESIPINNA.</p>	PORCENTAJE	Gestión Eficacia Mensual ASCENDENTE	(PPR/PPP)*100	ACUMULADO	Presentaciones	100.00	100.00	26.00	26.00	42.00	42.00	DOCUMENTO INTERNO-REGISTRO INTERNO, RELACIÓN DE PRESENTACIONES DE PROGRAMAS REALIZADOS OFICINA DE C. SECRETARIA EJECUTIVA DE SIPINNA MENSUAL—	Se realizan las sesiones con la asistencia de los integrantes del Sistema Estatal de Protección Integral de Niñas, Niños y Adolescentes.
					PPR = Presentación de Programa Realizado PPP = Presentación de Programa Realizado	CONSTANTE	Presentaciones	100.00		100.00		100.00			
Justificación Trimestral:															
Observaciones:															



**GOBIERNO DEL ESTADO DE CHIHUAHUA**  
**SEGUIMIENTO A LA MATRIZ DE INDICADORES PARA RESULTADOS**  
 Segundo Trimestre del 2024

102 - SECRETARÍA GENERAL DE GOBIERNO															
2P040L2 - SISTEMA ESTATAL DE PROTECCIÓN INTEGRAL DE NIÑAS, NIÑOS Y ADOLESCENTES															
Objetivos		Indicador						Meta		Avances del Indicador				Medio de Verificación	Supuestos
Nivel / Referencia	Resumen Narrativo	Nombre del Indicador / Descripción del Indicador	Método de Cálculo	Tipo / Dimensión / Frecuencia/Trajectory	Fórmula / Variables de la Fórmula	Clasificación	Unidad de Medida	Valor Reprog.	Meta	Valor Log. del Trimestre	Av. Trim.	Valor Log. Acumulado	Av. Acu.		
ACTIVIDAD C0104	Celebración de sesiones ordinarias del Sistema Estatal de Protección Integral de Niñas, Niños y Adolescentes	Porcentaje de sesiones realizadas  Mide el porcentaje de sesiones ordinarias realizadas del Sistema Estatal de Protección Integral de Niñas, Niños y Adolescentes.	PORCENTAJE	Gestión Eficacia Mensual ASCENDENTE	(SR/SP)*100  SR = Sesiones realizadas SP = Sesiones programadas	ACUMULADO  CONSTANTE	Dependencias y entidades  Dependencias y entidades	100.00	100.00	1.00	1.00	2.00	2.00	DOCUMENTO INTERNO-REGISTRO INTERNO, RELACIÓN DE SESIONES REALIZADAS OFICINA DE C. SECRETARÍA EJECUTIVA DE SIPINNA MENSUAL----	Celebración de sesiones ordinarias del Sistema Estatal de Protección Integral de Niñas, Niños y Adolescentes.
Justificación Trimestral: Información proporcionada por Lic. Miryam Antillon															
Observaciones:															
ACTIVIDAD C0105	Invitación a los integrantes del Sistema de Protección Integral de Niñas, Niños y Adolescentes.	Porcentaje de convocatorias realizadas  Mide el porcentaje de convocatorias realizadas a los integrantes del Sistema de Protección Integral de Niñas, Niños y Adolescentes.	PORCENTAJE	Gestión Eficacia Mensual ASCENDENTE	(CR/CP)*100  CR = Convocatorias Realizadas CP = Convocatorias Programadas	ACUMULADO  CONSTANTE	Convocatorias  Convocatorias	100.00	100.00	2.00	2.00	11.00	11.00	DOCUMENTO INTERNO-REGISTRO INTERNO, RELACIÓN DE CONVOCATORIAS REALIZADAS OFICINA DE C. SECRETARÍA EJECUTIVA DE SIPINNA MENSUAL----	Quiénes integran el Sistema Estatal de Protección Integral se encuentran enterados de la recepción del oficio de convocatoria en su dependencias.
Justificación Trimestral:															
Observaciones:															
COMPONENTE C02	Sistemas Municipales de Protección Integral de Niñas, Niños y Adolescentes instalados.	Porcentaje de convenios realizados  Mide el porcentaje de convenios realizados entre instancias que integran o no el Sistema de Protección Integral de Niñas, Niños y Adolescentes.	PORCENTAJE	Estratégico Eficacia Semestral ASCENDENTE	(CP/CR)*100  CP = Convenios Realizados CR = Convenios Programados	ACUMULADO  CONSTANTE	Convenios  Convenios	17.00	100.00	1.00	5.88	1.00	5.88	DOCUMENTO INTERNO-REGISTRO INTERNO, RELACIÓN DE CONVENIOS REALIZADOS OFICINA DE C. SECRETARÍA EJECUTIVA DE SIPINNA SEMESTRAL----	Convenios formalizados.
Justificación Trimestral: información proporcionada por Lic. Edaena Rivera															
Observaciones:															
ACTIVIDAD C0201	Capacitación de los Sistemas Municipales de Protección Integral de Niñas, Niños y Adolescentes.	Porcentaje de capacitaciones  Mide el porcentaje de capacitaciones impartidas a las Secretarías Ejecutivas de los Sistemas Municipales de Protección Integral de Niñas, Niños y Adolescentes.	PORCENTAJE	Gestión Eficacia Mensual ASCENDENTE	(CP/CR)*100  CP = Capacitaciones Realizadas CR = Capacitaciones Programadas	ACUMULADO  CONSTANTE	Capacitación  Capacitación	17.00	100.00	10.00	58.82	12.00	70.59	DOCUMENTO INTERNO-REGISTRO INTERNO, RELACIÓN DE CAPACITACIONES REALIZADAS OFICINA DE C. SECRETARÍA EJECUTIVA DE SIPINNA MENSUAL----	Las Secretarías Ejecutivas de los Sistemas Municipales de Protección Integral de Niñas, Niños y Adolescentes asisten a capacitación.
Justificación Trimestral: información proporcionada por Lic. Edaena Rivera Lic. Rosella Yamada															
Observaciones:															



**GOBIERNO DEL ESTADO DE CHIHUAHUA**  
**SEGUIMIENTO A LA MATRIZ DE INDICADORES PARA RESULTADOS**  
 Segundo Trimestre del 2024

102 - SECRETARIA GENERAL DE GOBIERNO															
2P040L2 - SISTEMA ESTATAL DE PROTECCION INTEGRAL DE NIÑAS, NIÑOS Y ADOLESCENTES															
Objetivos		Indicador					Meta		Avances del Indicador				Medio de Verificación	Supuestos	
Nivel / Referencia	Resumen Narrativo	Nombre del Indicador / Descripción del Indicador	Método de Cálculo	Tipo / Dimensión / Frecuencia/Traectoria	Fórmula / Variables de la Fórmula	Clasificación	Unidad de Medida	Valor Regrog.	Meta	Valor Log. del Trimestre	Av. Trim.	Valor Log. Acumulado			Av. Acu.
ACTIVIDAD C0202	Invitación a los integrantes del Sistema Municipales de Protección Integral de Niñas, Niños y Adolescentes.	Porcentaje de convocatorias realizadas  Mide el porcentaje de convocatorias realizadas a los integrantes de los Sistemas Municipales de Protección Integral de Niñas, Niños y Adolescentes.	PORCENTAJE	Gestión Eficacia Mensual ASCENDENTE	(CR/CP)*100  CR = Convocatorias Realizadas CP = Convocatorias Programadas	ACUMULADO  CONSTANTE	Convocatorias  Convocatorias	120.00  120.00	100.00	0.00  120.00	0.00	16.00  120.00	13.33	DOCUMENTO INTERNO-REGISTRO INTERNO, RELACION DE CONVOCATORIAS REALIZADAS OFICINA DE C. SECRETARIA EJECUTIVA DE SIPINNA MENSUAL—	Las Secretarías Ejecutivas de los Sistemas Municipales de Protección Integral de Niñas, Niños y Adolescentes atienden a la convocatoria.
Justificación Trimestral: información proporcionada por Lic. Edaena Rivera															
Observaciones:															
ACTIVIDAD C0203	Sensibilización a los Sistemas Municipales de Protección Integral de Niñas, Niños y Adolescentes.	Porcentaje de contactos realizados  Mide el porcentaje de llamadas, correos electrónicos y/o oficios realizados con las Secretarías Ejecutivas de los Sistemas Municipales de Protección Integral de Niñas, Niños y Adolescentes.	PORCENTAJE	Gestión Eficacia Mensual ASCENDENTE	(CR/CP)*100  CR = Contactos Realizados CP = Contactos Programados	ACUMULADO  CONSTANTE	Contactos realizados  Contactos realizados	280.00  280.00	100.00	11.00  280.00	3.93	11.00  280.00	3.93	DOCUMENTO INTERNO-REGISTRO INTERNO, RELACION DE CONTACTOS REALIZADOS OFICINA DE C. SECRETARIA EJECUTIVA DE SIPINNA MENSUAL—	Comunicación establecida con las Secretarías Ejecutivas de los Sistemas Municipales de Protección Integral de Niñas, Niños y Adolescentes.
Justificación Trimestral: información proporcionada por la Lic. Edaena Rivera															
Observaciones:															
COMPONENTE C03	Programa informático del Sistema Estatal de Información instalado.	Porcentaje de indicadores actualizados  Mide el porcentaje de indicadores actualizados del Sistema Estatal de Información	PORCENTAJE	Gestión Eficacia Semestral ASCENDENTE	(IA/IP)*100  IA = Indicadores Actualizados IP = Indicadores Programados	ACUMULADO  CONSTANTE	Indicadores  Indicadores	100.00  100.00	100.00	50.00  100.00	50.00	50.00  100.00	50.00	DOCUMENTO INTERNO-REGISTRO INTERNO, PROEPIINNA OFICINA DE C. SECRETARIO EJECUTIVO DE SIPINNA SEMESTRAL—	Se realiza la instalación del Programa Informático del Sistema Estatal de Información.
Justificación Trimestral: OFICIO PROPORCIONADO POR LA ING. JESSICA AGUIRRE															
Observaciones:															
ACTIVIDAD C0301	Actualización del programa informático del Sistema Estatal de Información.	Porcentaje de actualizaciones realizadas  Mide el porcentaje de actualizaciones que realizan al Sistema Estatal de Información	PORCENTAJE	Gestión Eficacia Mensual ASCENDENTE	(AR/AP)*100  AR = Actualizaciones Realizadas AP = Actualizaciones Programadas	ACUMULADO  CONSTANTE	Actualizaciones  Actualizaciones	4.00  4.00	100.00	8.00  4.00	200.00	8.00  4.00	200.00	DOCUMENTO INTERNO-REGISTRO INTERNO, RELACION DE ACTUALIZACIONES REALIZADAS OFICINA DE C. SECRETARIA EJECUTIVA DE SIPINNA MENSUAL—	Las dependencias estatales y municipales, organizaciones de la sociedad civil e instituciones académicas que integran, o no, el Sistema Estatal de Protección Integral de Niñas, Niños y Adolescentes coadyuvan en la alimentación del Sistema de Información
Justificación Trimestral: OFICIO PROPORCIONADO POR LA ING. JESSICA AGUIRRE															
Observaciones:															
ACTIVIDAD C0302	Celebración de convenios.	Porcentaje  Mide si se instaló o no el Programa Informático.	PORCENTAJE	Gestión Eficacia Mensual REGULAR CONSTANTE	(IR/IP)*100  IR = Instalación Realizada IP = Instalaciones Programada	ACUMULADO  CONSTANTE	Instalaciones  Instalaciones	1.00  1.00	100.00	0.00  1.00	0.00	0.00  1.00	0.00	DOCUMENTO INTERNO-REGISTRO INTERNO, RELACION DE INSTALACIONES REALIZADAS OFICINA DE C. SECRETARIA EJECUTIVA DE SIPINNA MENSUAL—	El proveedor cumple en tiempo y forma con la instalación del programa informático.



**GOBIERNO DEL ESTADO DE CHIHUAHUA**  
**SEGUIMIENTO A LA MATRIZ DE INDICADORES PARA RESULTADOS**  
 Segundo Trimestre del 2024

102 - SECRETARIA GENERAL DE GOBIERNO															
2P040L2 - SISTEMA ESTATAL DE PROTECCION INTEGRAL DE NIÑAS, NIÑOS Y ADOLESCENTES															
Objetivos		Indicador						Meta		Avances del Indicador				Medio de Verificación	Supuestos
Nivel / Referencia	Resumen Narrativo	Nombre del Indicador / Descripción del Indicador	Método de Cálculo	Tipo / Dimensión / Frecuencia/Traectoria	Fórmula / Variables de la Fórmula	Clasificación	Unidad de Medida	Valor Reprog.	Meta	Valor Log. del Trimestre	Av. Trim.	Valor Log. Acumulado	Av. Acu.		
Justificación Trimestral: información proporcionada por Lic. Miryam Antillon															
Observaciones:															
COMPONENTE C04	Reuniones de seguimiento y coordinación en temas de protección de derechos de niñas, niños y adolescentes atendidas.	Porcentaje de reuniones atendidas	PORCENTAJE	Estratégico Eficacia Semestral ASCENDENTE	(RA/RP)*100	ACUMULADO	Reuniones	290.00	100.00	23.00	7.93	24.00	8.28	DOCUMENTO INTERNO-REGISTRO INTERNO, RELACION DE REUNIONES REALIZADAS OFICINA DE C. SECRETARIA EJECUTIVA DE SIPINNA SEMESTRAL---	Reuniones de seguimiento y coordinación en temas de protección de derechos de niñas, niños y adolescentes atendidas.
		Mide el porcentaje de reuniones atendidas	RA = Reuniones Atendidas RP = Reuniones Programadas	CONSTANTE	Reuniones										
Justificación Trimestral: INFORMACION PROPORCIONADA POR GLADYS RODRIGUEZ BARBARA ROJAS JOCABE PORTILLO															
Observaciones:															
ACTIVIDAD C0401	Atención y seguimiento en temas de protección de derechos niñas, niños y adolescentes	Porcentaje de reuniones realizadas	PORCENTAJE	Gestión Eficacia Mensual ASCENDENTE	(RR/RRP)*100	ACUMULADO	Reuniones	290.00	100.00	65.00	22.41	83.00	28.62	DOCUMENTO INTERNO-REGISTRO INTERNO, RELACION DE REUNIONES REALIZADAS OFICINA DE C. SECRETARIA EJECUTIVA DE SIPINNA MENSUAL---	Atención y seguimiento en temas de protección de derechos niñas, niños y adolescentes
		Mide el porcentaje de reuniones atendidas	RR = Reuniones Realizadas RRP = Reuniones Programadas	CONSTANTE	Reuniones										
Justificación Trimestral: información proporcionada por Mtra JÓcabed Portillo Lic. Miryam Antillon Lic. Roselía Yamsda Lic. Gladys Rodriguez Lic. Barbara Rojas															
Observaciones:															
Observaciones Generales del Programa Presupuestario en el Periodo															

Responsable del Programa



Mtra. Ana Margarita Blackaller Prieto  
 Directora



**GOBIERNO DEL ESTADO DE CHIHUAHUA**  
**SEGUIMIENTO A LA MATRIZ DE INDICADORES PARA RESULTADOS**  
 Segundo Trimestre del 2024

102 - SECRETARIA GENERAL DE GOBIERNO															
2P040L2 - SISTEMA ESTATAL DE PROTECCION INTEGRAL DE NIÑAS, NIÑOS Y ADOLESCENTES															
Objetivos		Indicador						Meta		Avances del Indicador				Medio de Verificación	Supuestos
Nivel / Referencia	Resumen Narrativo	Nombre del Indicador / Descripción del Indicador	Método de Cálculo	Tipo / Dimensión / Frecuencia/Traectoria	Fórmula / Variables de la Fórmula	Clasificación	Unidad de Medida	Valor Reprog.	Meta	Valor Log. del Trimestre	Av. Trim.	Valor Log. Acumulado	Av. Acu.		

*[Handwritten signature in blue ink]*  
 Responsable del Ente Público

Lic. Santiago De La Peña Grajeda  
 Secretario General de Gobierno

*[Handwritten signature in purple ink]*  
  
 SECRETARÍA  
 GENERAL DE GOBIERNO  
 CHIHUAHUA, CHIH.

  
**SIPINNA**  
 SISTEMA ESTATAL DE PROTECCION  
 INTEGRAL DE NIÑAS, NIÑOS Y ADOLESCENTES  
 CHIHUAHUA

*[Handwritten signature in blue ink]*

**GOBIERNO DEL ESTADO DE CHIHUAHUA**  
**SEGUIMIENTO A LA MATRIZ DE INDICADORES PARA RESULTADOS**  
 Segundo Trimestre del 2024

<b>Ente Público</b>	<b>127 - SECRETARÍA DE COORDINACIÓN DE GABINETE</b>
<b>Programa presupuestario</b>	<b>2K161D2 - INFRAESTRUCTURA MUNICIPAL JUNTOS CHIHUAHUA AVANZA</b>
<b>Definición del Programa</b>	Propiciar el desarrollo del estado de chihuahua brindando la atención a sus 67 municipios a través del impulso en la construcción, mantenimiento y rehabilitación de espacios públicos que, de la posibilidad de mejorar la calidad de vida de sus habitantes, así como promover el desarrollo y la atracción de inversión
<b>Problema que atiende el Programa</b>	108778 - Los Municipios carecen de Desarrollo Económico y Social en el Estado de Chihuahua

POBLACIONES						
Tipo	Descripción	Unidad de Medida	Población	Total	Mujeres	Hombres
REFERENCIA	MUNICIPIOS DEL ESTADO DE CHIHUAHUA	Municipios del estado de Chihuahua		67	0	0
NO AFECTADA	MUNICIPIOS DEL ESTADO DE CHIHUAHUA SIN NECESIDAD DE INVERSIÓN EN INFRAESTRUCTURA PARA SU DESARROLLO	Municipios del estado de Chihuahua		0	0	0
POTENCIAL (AFECTADA)	MUNICIPIOS DEL ESTADO DE CHIHUAHUA CON NECESIDAD DE INVERSIÓN EN INFRAESTRUCTURA PARA SU DESARROLLO	Municipios del estado de Chihuahua		67	0	0
OBJETIVO	MUNICIPIOS DEL ESTADO DE CHIHUAHUA CON NECESIDAD DE INVERSIÓN EN INFRAESTRUCTURA PARA SU DESARROLLO	Municipios del estado de Chihuahua		67	0	0
POSTERGADA	MUNICIPIOS DEL ESTADO DE CHIHUAHUA SIN NECESIDAD DE INVERSIÓN EN INFRAESTRUCTURA PARA SU DESARROLLO	Municipios del estado de Chihuahua		0	0	0
ATENDIDA	MUNICIPIOS DEL ESTADO DE CHIHUAHUA CON NECESIDAD DE INVERSIÓN EN INFRAESTRUCTURA PARA SU DESARROLLO	Municipios del estado de Chihuahua		0	0	0

ALINEACIÓN A INSTRUMENTOS DE PLANEACIÓN ESTRATÉGICA	
<b>Eje Rector - Tema - Tema Transversal</b>	<b>E502T1 - BUEN GOBIERNO, CERCANO Y CON INSTITUCIONES SOLIDAS - BUEN GOBIERNO, TRANSPARENCIA Y PARTICIPACION CIUDADANA - PARTICIPACION CIUDADANA</b>
	<b>Objetivos de Desarrollo Sostenible</b>
OBJETIVO	OD09 - Construir infraestructuras resilientes, promover la industrialización inclusiva y sostenible y fomentar la innovación
	<b>Plan Nacional de Desarrollo</b>
TEMA	E301 - Detonar el crecimiento
	<b>Plan Estatal de Desarrollo 2022-2027</b>
OBJETIVO	E50201001 - Promover mecanismos de participación y vigilancia ciudadana entre la población que permita fortalecer un gobierno cercano, transparente y de rendición de cuentas a la ciudadanía.
	<b>Programas de Mediano Plazo 2022 -2027</b>
OBJETIVO	PS02000005 - Generar los mecanismos de coordinación necesarios con los Municipios para promover el desarrollo equilibrado de todas las regiones del Estado y la eficiencia al interior de los Ayuntamientos para el beneficio de las y los chihuahuenses.

PRESUPUESTO DEL PROGRAMA					
Segundo Trimestre			Acumulado		
Autorizado	Gasto	Autorizado	Modificado	Gasto	% de gasto / modificado
0.00	4,485,251.00	0.00	11,117,081.00	4,485,251.00	40.35

INDICADORES DEL PROGRAMA				
Total de indicadores en el año	Indicadores con avance programado en el periodo	Indicadores con avance	Indicadores sin avance	Indicadores sin avance - Con justificación
10	0	0	10	0

**GOBIERNO DEL ESTADO DE CHIHUAHUA**  
**SEGUIMIENTO A LA MATRIZ DE INDICADORES PARA RESULTADOS**  
 Segundo Trimestre del 2024

<b>Ente Público</b>	<b>127 - SECRETARIA DE COORDINACION DE GABINETE</b>
<b>Programa presupuestario</b>	<b>2K161D2 - INFRAESTRUCTURA MUNICIPAL JUNTOS CHIHUAHUA AVANZA</b>
<b>Definición del Programa</b>	Propiciar el desarrollo del estado de chihuahua brindando la atención a sus 67 municipios a través del impulso en la construcción, mantenimiento y rehabilitación de espacios públicos que, de la posibilidad de mejorar la calidad de vida de sus habitantes, así como promover el desarrollo y la atracción de inversión
<b>Problema que atiende el Programa</b>	108778 - Los Municipios carecen de Desarrollo Económico y Social en el Estado de Chihuahua

FUENTES DE FINANCIAMIENTO									
Clave	Descripción	Origen	Interrelaciones	Porcentaje	Autorizado	Modificado	Gasto	Variación	
1110199	RECURSOS DEL ESTADO	RECURSOS FISCALES	2K161D2 - INFRAESTRUCTURA MUNICIPAL JUNTOS CHIHUAHUA AVANZA	0.00%	0.00	10,411,405.50	4,485,251.00	5,926,154.50	
1710122	RECURSOS DE TERCEROS PARA RECURSOS ESTATALES 2022	OTROS RECURSOS DE LIBRE DISPOSICION	2K161D2 - INFRAESTRUCTURA MUNICIPAL JUNTOS CHIHUAHUA AVANZA	0.00%	0.00	.00	.00	.00	
1710123	RECURSOS DE TERCEROS PARA RECURSOS ESTATALES 2023	OTROS RECURSOS DE LIBRE DISPOSICION	2K161D2 - INFRAESTRUCTURA MUNICIPAL JUNTOS CHIHUAHUA AVANZA	0.00%	0.00	705,675.50	.00	705,675.50	
1710199	RECURSOS DE TERCEROS PARA RECURSOS ESTATALES	OTROS RECURSOS DE LIBRE DISPOSICION	2K161D2 - INFRAESTRUCTURA MUNICIPAL JUNTOS CHIHUAHUA AVANZA	0.00%	0.00	.00	.00	.00	
<b>Total de presupuesto</b>				<b>0.00%</b>	<b>0.00</b>	<b>11,117,081.00</b>	<b>4,485,251.00</b>	<b>6,631,830.00</b>	

**GOBIERNO DEL ESTADO DE CHIHUAHUA**  
**SEGUIMIENTO A LA MATRIZ DE INDICADORES PARA RESULTADOS**  
 Segundo Trimestre del 2024

Página 3 de 24  
 Fecha de Impresión 20/11/2024 01:17:05 p. m  
 PRBRREPX008

127 - SECRETARIA DE COORDINACION DE GABINETE															
2K161D2 - INFRAESTRUCTURA MUNICIPAL JUNTOS CHIHUAHUA AVANZA															
Objetivos		Indicador						Meta		Avances del Indicador				Medio de Verificación	Supuestos
Nivel / Referencia	Resumen Narrativo	Nombre del Indicador / Descripción del Indicador	Método de Cálculo	Tipo / Dimensión / Frecuencia/Traectoria	Fórmula / Variables de la Fórmula	Clasificación	Unidad de Medida	Valor Regrog.	Meta	Valor Log. del Trimestre	Av. Trim.	Valor Log. Acumulado	Av. Acu.		
FIN	Contribuir en la generación de los mecanismos de coordinación necesarios con los municipios para promover el desarrollo equilibrado de todas las regiones del estado y la eficiencia al interior de los ayuntamientos para el beneficio de las y los chihuahuenses mediante la gestión de proyectos de infraestructura pública y equipamiento para los municipios.	Porcentaje de recursos convenidos en infraestructura pública  Mide el porcentaje de recursos convenidos en infraestructura pública con respecto al total de recursos destinados al programa	PORCENTAJE	Estratégico Eficacia Anual ASCENDENTE	(RCRD)*100  RC = Recursos Convenidos RD = Recursos Destinados	ACUMULADO	Pesos	28,000,000.00	100.00	0.00	0.00	0.00	0.00	DOCUMENTO INTERNO-Carpeta de convenios realizados Direccion de Normatividad de la Coordinacion de Desarrollo Municipal anual---	Los municipios presentan gestiones para su desarrollo municipal. Los funcionarios de ayuntamientos presentan solicitudes de equipamiento en apoyo a su municipio
						CONSTANTE		Pesos	28,000,000.00		0.00		0.00		
Justificación Trimestral:															
Observaciones:															
PROPOSITO	Los municipios cuentan con desarrollo económico y social	Porcentaje de municipios beneficiados  Mide el porcentaje de municipios beneficiados con el programa respecto al total del estado	PORCENTAJE	Estratégico Eficacia Anual ASCENDENTE	(MB/TME)*100  MB = Municipios Beneficiados con el Programa TME = Total de Municipios del estado	ACUMULADO	Municipios	6.00	8.96	0.00	0.00	0.00	0.00	DOCUMENTO INTERNO-Expedientes que contien las Actas que emitan el consejo directivo y los convenios de colaboración Area de infraestructura de Desarrollo Municipal ANUAL---	Los municipios presentan interés por la realización de proyectos de infraestructura
						CONSTANTE		Municipios	67.00		0.00		0.00		
Justificación Trimestral:															
Observaciones:															
COMPONENTE C01	Obras Nuevas Convenidas	Porcentaje de proyectos de infraestructura pública nueva  Mide el porcentaje de proyectos de Infraestructura Pública Nueva con respecto a los proyectos solicitados	PORCENTAJE	Gestión Eficacia Anual ASCENDENTE	(PIPNA/PIPS)*100  PIPNA = Proyectos de Infraestructura pública Nueva Aprobados PIPS = Proyectos de Infraestructura pública Solicitados	ACUMULADO	Proyectos	4.00	100.00	0.00	0.00	0.00	0.00	DOCUMENTO INTERNO-Carpeta de Proyectos de Infraestructura pública Nueva Aprobados Area de infraestructura de la Coordinacion de Desarrollo Municipal anual---	Interés por parte de las dependencias de la administración pública estatal, municipal y la sociedad civil para proyectos nuevos de infraestructura
						CONSTANTE		Proyectos	4.00		0.00		0.00		
Justificación Trimestral:															
Observaciones:															
ACTIVIDAD C0101	Elaboración de convenios de colaboración con ejecutores	Porcentaje de convenios de colaboración elaborados  Mide el porcentaje de convenios de colaboración elaborados con respecto a los solicitados	PORCENTAJE	Gestión Eficacia Anual ASCENDENTE	(CE/CS)*100  CE = Convenios elaborados CS = Convenios solicitados	ACUMULADO	Convenios	1.00	100.00	0.00	0.00	0.00	0.00	DOCUMENTO INTERNO-Carpeta de convenios elaborados Direccion de Normatividad y analisis municipal anual---	Los involucrados realizan la aprobación de proyectos de infraestructura pública en tiempo y forma
						CONSTANTE		Convenios	1.00		0.00		0.00		
Justificación Trimestral:															
Observaciones:															

GOBIERNO DEL ESTADO DE CHIHUAHUA  
SEGUIMIENTO A LA MATRIZ DE INDICADORES PARA RESULTADOS  
Segundo Trimestre del 2024

Página 4 de 24  
Fecha de Impresión 20/11/2024 01:17:05 p. m  
PRBRREP008

127 - SECRETARIA DE COORDINACION DE GABINETE															
2K161D2 - INFRAESTRUCTURA MUNICIPAL JUNTOS CHIHUAHUA AVANZA															
Objetivos		Indicador						Meta		Avances del Indicador				Medio de Verificación	Supuestos
Nivel / Referencia	Resumen Narrativo	Nombre del Indicador / Descripción del Indicador	Método de Cálculo	Tipo / Dimensión / Frecuencia/Traectoria	Fórmula / Variables de la Fórmula	Clasificación	Unidad de Medida	Valor Reprog.	Meta	Valor Log. del Trimestre	Av. Trim.	Valor Log. Acumulado	Av. Acu.		
ACTIVIDAD C0102	Elaboración de expedientes técnicos	Porcentaje de expedientes técnicos elaborados  Mide el porcentaje de expedientes de técnicos elaborados con respecto a los solicitados.	PORCENTAJE	Gestión Eficacia Anual ASCENDENTE	(ETE/ETS)*100	ACUMULADO	Expedientes	4.00	100.00	0.00	0.00	0.00	0.00	DOCUMENTO INTERNO-Reporte interno de expedientes técnicos elaborados Área de Infraestructura Municipal anual---	Los involucrados realizan la aprobación de expedientes técnicos en tiempo y forma
					ETE = Numero de expedientes técnicos elaborados										
Justificación Trimestral:															
Observaciones:															
COMPONENTE C02	Obras de rehabilitación convenidas	Porcentaje de proyectos de Infraestructura pública rehabilitada  Mide el porcentaje de proyectos de Infraestructura Pública Rehabilitada, respecto a los proyectos aprobados.	PORCENTAJE	Gestión Eficacia Anual ASCENDENTE	(PIPR/PIPA)*100	ACUMULADO	Proyectos	2.00	100.00	0.00	0.00	0.00	0.00	DOCUMENTO INTERNO-Carpetas de Proyectos de Infraestructura pública rehabilitada Área de Infraestructura Municipal de la Coordinación de Desarrollo municipal anual---	Existen condiciones climatológicas y sociales favorables para concluir con las obras
					PIPR = Proyectos de Infraestructura pública rehabilitada										
Justificación Trimestral:															
Observaciones:															
ACTIVIDAD C0201	Elaboración de convenios de colaboración con ejecutores	Porcentaje de convenios de colaboración elaborados  Mide el porcentaje de convenios de colaboración elaborados con respecto a los solicitados	PORCENTAJE	Gestión Eficacia Anual ASCENDENTE	(CE/CS)*100	ACUMULADO	Convenios	2.00	100.00	0.00	0.00	0.00	0.00	DOCUMENTO INTERNO-Expendientes de convenios elaborados en la dirección de normatividad y análisis municipal dirección de normatividad y análisis municipal anual---	Los involucrados realizan la aprobación de proyectos para rehabilitación de infraestructura pública en tiempo y forma.
					CE = Convenios elaborados										
Justificación Trimestral:															
Observaciones:															
ACTIVIDAD C0202	Elaboración de expedientes técnicos	Porcentaje de expedientes técnicos elaborados  Mide el porcentaje de expedientes técnicos elaborados con respecto a los solicitados.	PORCENTAJE	Gestión Eficacia Anual ASCENDENTE	(ETE/ETS)*100	ACUMULADO	Expedientes	2.00	100.00	0.00	0.00	0.00	0.00	DOCUMENTO INTERNO-Reporte interno elaborado por el área de infraestructura área de infraestructura de la coordinación de desarrollo municipal anual---	Los involucrados realizan la aprobación de proyectos para rehabilitación de infraestructura pública en tiempo y forma.
					ETE = Expedientes técnicos elaborados										
Justificación Trimestral:															
Observaciones:															
COMPONENTE C03	Equipamiento Adquirido	Porcentaje de equipamiento adquirido  Mide el porcentaje de equipamiento adquirido de los solicitados	PORCENTAJE	Gestión Eficacia Anual ASCENDENTE	(EA/ES)*100	ACUMULADO	Equipamiento	3.00	100.00	0.00	0.00	0.00	0.00	DOCUMENTO INTERNO-Carpeta de Equipamiento Adquirido Área de administración en la Coordinación de Desarrollo Municipal anual---	Interés de las dependencias de la administración pública estatal, municipal y la sociedad civil para el mejoramiento proyectos de infraestructura o desarrollo social
					EA = Equipamiento Adquirido										

**GOBIERNO DEL ESTADO DE CHIHUAHUA**  
**SEGUIMIENTO A LA MATRIZ DE INDICADORES PARA RESULTADOS**  
 Segundo Trimestre del 2024

127 - SECRETARIA DE COORDINACION DE GABINETE															
2K161D2 - INFRAESTRUCTURA MUNICIPAL JUNTOS CHIHUAHUA AVANZA															
Objetivos		Indicador						Meta		Avances del Indicador				Medio de Verificación	Supuestos
Nivel / Referencia	Resumen Narrativo	Nombre del Indicador / Descripción del Indicador	Método de Cálculo	Tipo / Dimensión / Frecuencia/Traectoria	Fórmula / Variables de la Fórmula	Clasificación	Unidad de Medida	Valor Reprog.	Meta	Valor Log. del Trimestre	Av. Trim.	Valor Log. Acumulado	Av. Acu.		
Justificación Trimestral:															
Observaciones:															
<b>ACTIVIDAD C0301</b>	Convenios y/o Contratos Elaborados	Porcentaje de convenios elaborados	PORCENTAJE	Gestión Eficacia Anual ASCENDENTE	(CE/CS)*100 CE = Convenios Elaborados CS = Convenios Solicitados	ACUMULADO CONSTANTE	Convenios	3.00	100.00	0.00	0.00	0.00	0.00	DOCUMENTO INTERNO-Carpetas de Convenios Elaborados dirección de normatividad y analisis municipal anual—	El comité aprueba en tiempo y forma los proyectos para el mejoramiento de desarrollo municipal. Las licitaciones se realizan en tiempo y forma.
Justificación Trimestral:															
Observaciones:															
Observaciones Generales del Programa Presupuestario en el Periodo															

Responsable del Programa

Lic. Jorge Carlos Soto Prieto  
 Coordinador de Desarrollo Municipal

*Jhilaray Edmerith Santini Santini*

**GOBIERNO DEL ESTADO DE CHIHUAHUA**  
**SEGUIMIENTO A LA MATRIZ DE INDICADORES PARA RESULTADOS**  
 Segundo Trimestre del 2024

<b>Ente Público</b>	<b>127 - SECRETARIA DE COORDINACION DE GABINETE</b>
<b>Programa presupuestario</b>	<b>2P014L1 - PROGRAMA DE PLANEACION Y PROGRAMACION MUNICIPAL</b>
<b>Definición del Programa</b>	Impulsar el fortalecimiento de los gobiernos municipales mediante proyectos de asociacionismo municipal, herramientas de planeación, un sistema de profesionalización y capacitación del servicio público que mejoren la gestión pública municipal.
<b>Problema que atiende el Programa</b>	108857 - Los gobiernos municipales del Estado de Chihuahua cuentan con deficientes herramientas para el desarrollo sustentable de su territorio

POBLACIONES						
Tipo	Descripción	Unidad de Medida	Población	Total	Mujeres	Hombres
REFERENCIA	MUNICIPIOS DE LA REPUBLICA MEXICANA	Municipios		2,469	0	0
NO AFECTADA	OTROS MUNICIPIOS DE LA REPUBLICA MEXICANA	Municipios		2,402	0	0
POTENCIAL (AFECTADA)	MUNICIPIOS DEL ESTADO DE CHIHUAHUA	Municipios		67	0	0
OBJETIVO	MUNICIPIOS DEL ESTADO DE CHIHUAHUA	Municipios		67	0	0
POSTERGADA	MUNICIPIOS DEL ESTADO DE CHIHUAHUA NO AFECTADOS POR EL PROBLEMA	Municipios		0	0	0
ATENDIDA	MUNICIPIOS DEL ESTADO DE CHIHUAHUA	Municipios		0	0	0

ALINEACIÓN A INSTRUMENTOS DE PLANEACIÓN ESTRATÉGICA	
<b>Eje Rector - Tema - Tema Transversal</b>	<b>E502T1 - BUEN GOBIERNO, CERCANO Y CON INSTITUCIONES SOLIDAS - BUEN GOBIERNO, TRANSPARENCIA Y PARTICIPACION CIUDADANA - PARTICIPACION CIUDADANA</b>
<b>OBJETIVO</b>	<b>Objetivos de Desarrollo Sostenible</b> OD16 - Promover sociedades pacíficas e inclusivas para el desarrollo sostenible, facilitar el acceso a la justicia para todos y crear instituciones eficaces, responsables e inclusivas a todos los niveles
<b>TEMA</b>	<b>Plan Nacional de Desarrollo</b> E201 - Construir un país con bienestar
<b>OBJETIVO</b>	<b>Plan Estatal de Desarrollo 2022-2027</b> E50201001 - Promover mecanismos de participación y vigilancia ciudadana entre la población que permita fortalecer un gobierno cercano, transparente y de rendición de cuentas a la ciudadanía
<b>OBJETIVO</b>	<b>Programas de Mediano Plazo 2022 -2027</b> PS02000005 - Generar los mecanismos de coordinación necesarios con los Municipios para promover el desarrollo equilibrado de todas las regiones del Estado y la eficiencia al interior de los Ayuntamientos para el beneficio de las y los chihuahuenses.

PRESUPUESTO DEL PROGRAMA						
Segundo Trimestre			Acumulado			
Autorizado	Gasto		Autorizado	Modificado	Gasto	% de gasto / modificado
13,594,948.17	3,139,341.55		13,594,948.17	13,972,199.82	3,139,341.55	22.47

INDICADORES DEL PROGRAMA				
Total de indicadores en el año	Indicadores con avance programado en el periodo	Indicadores con avance	Indicadores sin avance	Indicadores sin avance - Con justificación
18	16	0	18	0

**GOBIERNO DEL ESTADO DE CHIHUAHUA**  
**SEGUIMIENTO A LA MATRIZ DE INDICADORES PARA RESULTADOS**  
**Segundo Trimestre del 2024**

<b>Ente Público</b>	<b>127 - SECRETARIA DE COORDINACION DE GABINETE</b>
<b>Programa presupuestario</b>	<b>2P014L1 - PROGRAMA DE PLANEACION Y PROGRAMACION MUNICIPAL</b>
<b>Definición del Programa</b>	Impulsar el fortalecimiento de los gobiernos municipales mediante proyectos de asociacionismo municipal, herramientas de planeación, un sistema de profesionalización y capacitación del servicio público que mejoren la gestión pública municipal.
<b>Problema que atiende el Programa</b>	108857 - Los gobiernos municipales del Estado de Chihuahua cuentan con deficientes herramientas para el desarrollo sustentable de su territorio.

FUENTES DE FINANCIAMIENTO									
Clave	Descripción	Origen	Interrelaciones	Porcentaje	Autorizado	Modificado	Gasto	Variación	
1110199	RECURSOS DEL ESTADO	RECURSOS FISCALES	2P014L1 - PROGRAMA DE PLANEACION Y PROGRAMACION MUNICIPAL	21.00%	2,854,550.16	3,878,900.78	742,384.30	3,136,516.48	
1521699	FONDO GENERAL DE PARTICIPACIONES	RECURSOS FEDERALES	2P014L1 - PROGRAMA DE PLANEACION Y PROGRAMACION MUNICIPAL	79.00%	10,740,398.01	10,093,299.04	2,396,957.25	7,696,341.79	
<b>Total de presupuesto</b>				<b>100.00%</b>	<b>13,594,948.17</b>	<b>13,972,199.82</b>	<b>3,139,341.55</b>	<b>10,832,858.27</b>	

**GOBIERNO DEL ESTADO DE CHIHUAHUA**  
**SEGUIMIENTO A LA MATRIZ DE INDICADORES PARA RESULTADOS**  
 Segundo Trimestre del 2024

Página 8 de 24  
 Fecha de Impresión 20/11/2024 01:17:06 p. m  
 PRBRREPX008

127 - SECRETARIA DE COORDINACION DE GABINETE															
2P014L1 - PROGRAMA DE PLANEACION Y PROGRAMACION MUNICIPAL															
Objetivos		Indicador						Meta		Avances del Indicador				Medio de Verificación	Supuestos
Nivel / Referencia	Resumen Narrativo	Nombre del Indicador / Descripción del Indicador	Método de Cálculo	Tipo / Dimensión / Frecuencia/Trajectory	Fórmula / Variables de la Fórmula	Clasificación	Unidad de Medida	Valor Reprog.	Meta	Valor Log. del Trimestre	Av. Trim.	Valor Log. Acumulado	Av. Acu.		
FIN	Contribuir a fortalecer los mecanismos de coordinación interinstitucional de los ayuntamientos mediante herramientas que mejore la toma de decisiones y facilite el que hacer de los ayuntamientos	Porcentaje de municipios participantes en el programa  Mide el porcentaje de municipios participantes en el programa en relación del total de municipios del estado	PROMEDIO_SIMPLE	Estratégico Eficacia Anual ASCENDENTE	(MEP/MTE)	ACUMULADO  CONSTANTE	Municipio  Municipio	67.00  67.00	1.00	0.00  0.00	0.00	0.00  0.00	0.00	DOCUMENTO INTERNO-Copias de cabido de los ayuntamientos, oficios enviados y recibidos, correo electronicos y registros de asistencia. Direccion de Planeacion y programacion municipal Frecuencia: Anual---	Los Municipios se encuentran interesados en participar El cambio climático se encuentra favorable Se cuenta con disponibilidad para la realización de capacitaciones
Justificación Trimestral:															
Observaciones:															
PROPOSITO	Los municipios cuentan con capacidad institucional fortalecida mediante la capacitación de funcionarios de los ayuntamientos en materia de obra pública, leyes y normas aplicables a sus atribuciones, transparencia y combate a la corrupción	Porcentaje de capacitaciones coordinadas para contar con una capacidad institucional fortalecida  Mide el porcentaje las capacitaciones coordinadas impartidas	PORCENTAJE	Estratégico Eficacia Anual ASCENDENTE	(Cci/Ccp)*100	ACUMULADO  CONSTANTE	Capacitación  Capacitación	25.00  25.00	100.00	0.00  0.00	0.00	0.00  0.00	0.00	DOCUMENTO INTERNO Programa anual de capacitaciones, listas de asistencia, convocatorias, oficios. Direccion de Planeacion y programacion municipal Anual---	Los Municipios se encuentran interesados en participar El cambio climático se encuentra favorable Se cuenta con disponibilidad para la realización de capacitaciones
Justificación Trimestral:															
Observaciones:															
COMPONENTE C01	Mecanismos de coordinación interinstitucional con las autoridades federales y estatales para el fortalecimiento de los Municipios.	Porcentaje de municipios que fueron fortalecidos por la coordinación interinstitucional  Mide el porcentaje de municipios que fueron fortalecidos por la coordinación interinstitucional	PORCENTAJE	Gestión Eficacia Semestral ASCENDENTE	(Mf/Mt)*100	ACUMULADO  CONSTANTE	Municipio  Municipio	65.00  65.00	100.00	0.00  0.00	0.00	0.00  0.00	0.00	DOCUMENTO INTERNO-Oficios enviados, correo electrónico, minutas y/o listas de asistencia Direccion de planeacion y programacion municipal y sus departamentos Semestral---	Los Municipios se encuentran interesados en participar El cambio climático se encuentra favorable Se cuenta con disponibilidad para la realización de capacitaciones Las sesiones se realizan en los tiempos previstos
Justificación Trimestral:															
Observaciones:															
ACTIVIDAD C0101	Monitoreo realizado en la solución de necesidades detectadas en asambleas de los COPLADER	Porcentaje de Monitoreos realizados en la solución de necesidades detectadas en asambleas de los COPLADER  Mide el Porcentaje de Monitoreos realizados en la solución de necesidades	PORCENTAJE	Gestión Eficacia Trimestral ASCENDENTE	(Nnm/Nnr)*100	ACUMULADO  CONSTANTE	Necesidades  Necesidades	182.00  182.00	100.00	0.00  0.00	0.00	0.00  0.00	0.00	DOCUMENTO INTERNO-Oficios enviados y recibidos, reuniones, correo electronicos y/o convocatorias. Direccion de planeacion y programacion municipal y sus departamentos Trimestral---	Los Municipios se encuentran interesados en participar El cambio climático se encuentra favorable Se cuenta con disponibilidad para la realización de capacitaciones Las sesiones se realizan en los tiempos previstos
Justificación Trimestral:															
Observaciones:															

**GOBIERNO DEL ESTADO DE CHIHUAHUA**  
**SEGUIMIENTO A LA MATRIZ DE INDICADORES PARA RESULTADOS**  
**Segundo Trimestre del 2024**

127 - SECRETARIA DE COORDINACION DE GABINETE															
2P014L1 - PROGRAMA DE PLANEACION Y PROGRAMACION MUNICIPAL															
Objetivos		Indicador						Meta		Avances del Indicador				Medio de Verificación	Supuestos
Nivel / Referencia	Resumen Narrativo	Nombre del Indicador / Descripción del Indicador	Método de Cálculo	Tipo / Dimensión / Frecuencia/Traectoria	Fórmula / Variables de la Fórmula	Clasificación	Unidad de Medida	Valor Reprog.	Meta	Valor Log. del Trimestre	Av. Trim.	Valor Log. Acumulado	Av. Acu.		
ACTIVIDAD C0102	Apoyo brindado en las solicitudes interinstitucionales recibidas para la administración y planeación el desarrollo del municipio	Porcentaje de las solicitudes de apoyo interinstitucionales recibidas  Mide el porcentaje de las solicitudes de apoyo interinstitucionales recibidas	PORCENTAJE	Gestión Eficacia Trimestral ASCENDENTE	(Ssi/Sir)*100	ACUMULADO	Solicitudes	25.00	100.00	0.00	0.00	0.00	0.00	DOCUMENTO INTERNO-Oficios enviados y recibidos, reuniones, correo electronicos y/o convocatorias Direccion de planeacion y programacion municipal y sus departamentos Trimestral----	Los Municipios se encuentran interesados en participar
					Ssi = Apoyo en las Solicitudes institucionales Sir = Solicitudes interinstitucionales recibidas			CONSTANTE	Solicitudes	25.00	0.00	0.00			
Justificación Trimestral:															
Observaciones:															
COMPONENTE C02	Acompañamiento brindado a municipios para la óptima elaboración en los Planes de Desarrollo	Porcentaje de acompañamiento brindado a Municipios  Mide el porcentaje de Municipios que recibieron un acompañamiento óptimo.	PORCENTAJE	Gestión Eficacia Semestral ASCENDENTE	(Mra/Mt)*100	ACUMULADO	Municipio	65.00	100.00	0.00	0.00	0.00	0.00	DOCUMENTO INTERNO-Programa anual de capacitaciones, listas de asistencia, convocatorias, oficios, herramientas otorgadas, correos Direccion de planeacion y programacion municipal y sus departamentos Semestral----	Los Municipios se encuentran interesados en participar El cambio climático se encuentra favorable Se cuenta con disponibilidad para la realización de capacitaciones
					Mra = Municipios que recibieron acompañamiento Mt = Municipios totales			CONSTANTE	Municipio	65.00	0.00	0.00			
Justificación Trimestral:															
Observaciones:															
ACTIVIDAD C0201	Capacitaciones tomadas por funcionarias y funcionarios municipales	Porcentaje de capacitaciones tomadas por funcionarias y funcionarios municipales  Mide el porcentaje de capacitaciones tomadas por funcionarias y funcionarios municipales	PORCENTAJE	Gestión Eficacia Mensual ASCENDENTE	(F0Fp)*100	ACUMULADO	Funcionarias y funcionarios	752.00	100.00	0.00	0.00	0.00	0.00	DOCUMENTO INTERNO-listas de asistencia, convocatorias, constancias para participantes, oficios Direccion de planeacion y programacion municipal y sus departamentos Mensual----	Los Municipios se encuentran interesados en participar El cambio climático se encuentra favorable Se cuenta con disponibilidad para la realización de capacitaciones
					Fc = Funcionarios Capacitados Fp = Funcionarios Proyectados			CONSTANTE	Funcionarias y funcionarios	752.00	0.00	0.00			
Justificación Trimestral:															
Observaciones:															
ACTIVIDAD C0202	Monitoreo realizado en certificaciones de funcionarios y funcionarias municipales obligados	Porcentaje de funcionarios y funcionarias municipales certificados  Mide el porcentaje de funcionarios y funcionarias municipales certificados	PORCENTAJE	Gestión Eficacia Semestral ASCENDENTE	(FoFo)*100	ACUMULADO	Funcionarias y funcionarios	185.00	100.00	0.00	0.00	0.00	0.00	DOCUMENTO INTERNO-listas de asistencia, convocatorias, oficios Direccion de planeacion y programacion municipal y sus departamentos Semestral----	Los Municipios se encuentran interesados en participar El cambio climático se encuentra favorable Se cuenta con disponibilidad para la realización de capacitaciones
					Fc = Funcionarios Certificados Fo = Funcionarios Obligados			CONSTANTE	Funcionarias y funcionarios	185.00	0.00	0.00			
Justificación Trimestral:															
Observaciones:															

**GOBIERNO DEL ESTADO DE CHIHUAHUA**  
**SEGUIMIENTO A LA MATRIZ DE INDICADORES PARA RESULTADOS**  
**Segundo Trimestre del 2024**

Página 10 de 24  
 Fecha de Impresión 20/11/2024 01:17:06 p. m.  
 PRBRREP008

127 - SECRETARIA DE COORDINACION DE GABINETE																
2P014L1 - PROGRAMA DE PLANEACION Y PROGRAMACION MUNICIPAL																
Objetivos		Indicador						Meta		Avances del Indicador				Medio de Verificación	Supuestos	
Nivel / Referencia	Resumen Narrativo	Nombre del Indicador / Descripción del Indicador	Método de Cálculo	Tipo / Dimensión / Frecuencia/Trajectory	Fórmula / Variables de la Fórmula	Clasificación	Unidad de Medida	Valor Reprog.	Meta	Valor Log. del Trimestre	Av. Trim.	Valor Log. Acumulado	Av. Acu.			
ACTIVIDAD C0203	Guías disponibles para auxiliar a los ayuntamientos en el cumplimiento de sus principales obligaciones.	Porcentaje de guías disponibles para auxiliar a los ayuntamientos en el cumplimiento de sus principales obligaciones	PORCENTAJE	Gestión Eficacia Trimestral ASCENDENTE	$(Gd/Gp)*100$ Gd = Guías Disponibles Gp = Guías Programadas	ACUMULADO CONSTANTE	Guías Guías	6.00 6.00	100.00	0.00 0.00	0.00	0.00 0.00	0.00	0.00	DOCUMENTO INTERNO-Actas de entrega, correos electrónicos, oficios enviados y recibidos, capacitaciones. Dirección de planeación y programación municipal y sus departamentos Trimestral—	Los Municipios se encuentran interesados en participar. El cambio climático se encuentra favorable. Se cuenta con disponibilidad para la realización de capacitaciones
Justificación Trimestral:		Mide el porcentaje de guías disponibles para auxiliar a los ayuntamientos en el cumplimiento de sus principales obligaciones														
Observaciones:																
ACTIVIDAD C0204	Municipios participantes en el Programa Guía Consultiva de Desempeño Municipal	Pocentaje de Participación de municipios en el Programa Guía Consultiva de Desempeño Municipal	PORCENTAJE	Gestión Eficacia Semestral ASCENDENTE	$(Mp/Mpr)*100$ Mp = Municipios Participantes Mpr = Municipios Programados	ACUMULADO CONSTANTE	Municipio Municipio	20.00 20.00	100.00	0.00 0.00	0.00	0.00 0.00	0.00	0.00	DOCUMENTO INTERNO-Actas de revisión y verificación emitidas por instituciones de educación superior, informes de resultados, oficios de convocatorias, registros de asistencia y series fotográficas. Dirección de planeación y programación municipal y sus departamentos Semestral—	Los Municipios se encuentran interesados en participar. El cambio climático se encuentra favorable. Se cuenta con disponibilidad para la realización de capacitaciones
Justificación Trimestral:		Mide el porcentaje de Participación de municipios en el Programa Guía Consultiva de Desempeño Municipal														
Observaciones:																
ACTIVIDAD C0205	Supervisiones en los indicadores de municipios que participaron en Guía Consultiva de Desempeño Municipal	Porcentaje de mesas de trabajo para el seguimiento de indicadores de municipios participaron en Guía Consultiva de Desempeño Municipal	PORCENTAJE	Gestión Eficacia Semestral ASCENDENTE	$(Rr/Rp)*100$ Rr = Reuniones Realizadas Rp = Reuniones proyectadas	ACUMULADO CONSTANTE	Reuniones Reuniones	5.00 5.00	100.00	0.00 0.00	0.00	0.00 0.00	0.00	0.00	DOCUMENTO INTERNO-Actas de revisión y verificación emitidas por instituciones de educación superior, informes de resultados, oficios de convocatorias, registros de asistencia y/o series fotográficas. Dirección de planeación y programación municipal y sus departamentos Semestral—	Los Municipios se encuentran interesados en participar. El cambio climático se encuentra favorable. Se cuenta con disponibilidad para la realización de capacitaciones
Justificación Trimestral:		Porcentaje de mesas de trabajo para el seguimiento de indicadores de municipios participaron en Guía Consultiva de Desempeño Municipal														
Observaciones:																
COMPONENTE C03	Asesorías Legales proporcionadas a administraciones municipales	Porcentaje de Asesorías legales a municipios y asuntos de la coordinación	PORCENTAJE	Gestión Eficacia Semestral ASCENDENTE	$(Nar/Nap)*100$ Nar = Numero se asesorías realizadas Nap = Numero de asesorías proyectadas	ACUMULADO CONSTANTE	Asesoría Asesoría	50.00 50.00	100.00	0.00 0.00	0.00	0.00 0.00	0.00	0.00	DOCUMENTO INTERNO- Bitacora de atención, minutos de reuniones, instalaciones de comités, llamadas, oficios y copias certificadas. Dirección de Normatividad Semestral—	Los Municipios se encuentran interesados y existe disponibilidad para la participación. El cambio climático se encuentra favorable
Justificación Trimestral:		Mide el porcentaje de Asesorías legales a municipios y asuntos de la coordinación														
Observaciones:																

**GOBIERNO DEL ESTADO DE CHIHUAHUA**  
**SEGUIMIENTO A LA MATRIZ DE INDICADORES PARA RESULTADOS**  
 Segundo Trimestre del 2024

Página 11 de 24  
 Fecha de Impresión 20/11/2024 01:17:06 p. m.  
 PRBREPX008

127 - SECRETARIA DE COORDINACION DE GABINETE																
2P014L1 - PROGRAMA DE PLANEACION Y PROGRAMACION MUNICIPAL																
Objetivos		Indicador						Meta		Avances del Indicador				Medio de Verificación	Supuestos	
Nivel / Referencia	Resumen Narrativo	Nombre del Indicador / Descripción del Indicador	Método de Cálculo	Tipo / Dimensión / Frecuencia/Trajectory	Fórmula / Variables de la Fórmula	Clasificación	Unidad de Medida	Valor Reprog.	Meta	Valor Log. del Trimestre	Av. Trim.	Valor Log. Acumulado	Av. Acu.			
ACTIVIDAD C0301	Revisión de Reglamentos	Porcentaje de reglamentos revisados	PORCENTAJE	Gestión Eficacia Semestral ASCENDENTE	$(Nrr/Nrp)*100$ Nrr = Numero de reglamentos revisados Nrp = Numero de reglamentos proyectados	ACUMULADO	Reglamentos	10.00	100.00	0.00	0.00	0.00	0.00	0.00	DOCUMENTO INTERNO-Expedientes, correos y oficios recibidos sobre reglamentos por la Dirección de normatividad y análisis municipal Dirección de normatividad y análisis municipal Semestral—	Los Municipios se encuentran interesados y existe disponibilidad para la participación El cambio climático se encuentra favorable
		Mide el porcentaje de los reglamentos revisados				CONSTANTE	Reglamentos	10.00		0.00		0.00				
Justificación Trimestral:																
Observaciones:																
ACTIVIDAD C0302	Elaboración de Convenios y Contratos	Porcentaje de convenios y/o contratos elaborados	PORCENTAJE	Gestión Eficacia Trimestral ASCENDENTE	$(Nce/Ncp)*100$ Nce = Numero de convenios y/o contratos elaborados Ncp = Numero de convenios y/o contratos proyectados	ACUMULADO	Convenio-contrato	40.00	100.00	0.00	0.00	0.00	0.00	0.00	DOCUMENTO INTERNO-Expedientes, correos y oficios recibidos sobre reglamentos Dirección de normatividad y análisis municipal Trimestral—	Los Municipios se encuentran interesados y existe disponibilidad para la participación El cambio climático se encuentra favorable
		Mide el porcentaje de los convenios y/o contratos elaborados.				CONSTANTE	Convenio-contrato	40.00		0.00		0.00				
Justificación Trimestral:																
Observaciones:																
COMPONENTE C04	Vinculación generada con los municipios	Porcentaje de Municipios donde se realiza una vinculación	PORCENTAJE	Gestión Eficacia Semestral ASCENDENTE	$(Mv/Mt)*100$ Mv = Municipios vinculados Mt = Municipios Totales	ACUMULADO	Municipio	65.00	100.00	0.00	0.00	0.00	0.00	0.00	DOCUMENTO INTERNO-Acuerdos de colaboración y convenios de apoyo y entregas recepciones Dirección de normatividad y enlace administrativo Semestral—	Los Municipios se encuentran interesados en participar El cambio climático se encuentra favorable Se cuenta con disponibilidad de los Ayuntamientos
		Mide el porcentaje de Municipios donde se realizó una vinculación				CONSTANTE	Municipio	65.00		0.00		0.00				
Justificación Trimestral:																
Observaciones:																
ACTIVIDAD C0401	Giras de trabajo realizadas para el seguimiento de programas de la coordinación en municipios y comunidades del estado.	Porcentaje de Giras de trabajo y seguimiento de programas	PORCENTAJE	Gestión Eficacia Mensual ASCENDENTE	$(Ngt/Ngp)*100$ Ngt = Numero de giras de trabajo Ngp = Numero de giras de trabajo programadas	ACUMULADO	Giras de trabajo	67.00	100.00	0.00	0.00	0.00	0.00	0.00	DOCUMENTO INTERNO-Oficios de comision, series fotograficas, agenda de titular. Despacho de la Coordinación Mensual—	* Falta de recurso * Falta de personal * Cambios de clima drásticos * Inseguridad * Falta de disponibilidad de agenda entre municipio y estado
		Mide el porcentaje de las giras de trabajo realizadas para el seguimiento de programas de la coordinación				CONSTANTE	Giras de trabajo	67.00		0.00		0.00				
Justificación Trimestral:																
Observaciones:																
ACTIVIDAD C0402	Reuniones con directivos realizadas de la coordinación de desarrollo municipal para el seguimiento de programas	Porcentaje de reuniones realizadas con directivos de la coordinación	PORCENTAJE	Gestión Eficacia Mensual ASCENDENTE	$(Nrd/Nrp)*100$ Nrd = Numero de reuniones con directivos realizadas Nrp = Numero de reuniones programadas	ACUMULADO	Reuniones	30.00	100.00	0.00	0.00	0.00	0.00	0.00	DOCUMENTO INTERNO-Minutas de reuniones, registros de asistencia, oficios enviados y correos electronicos. Despacho de la Coordinación mensual—	* Falta de recurso * Falta de personal * Cambios de clima drásticos * Problemas de cuadro de agendas
		Mide los porcentajes de reuniones realizadas con directivos de la coordinación				CONSTANTE	Reuniones	30.00		0.00		0.00				

**GOBIERNO DEL ESTADO DE CHIHUAHUA**  
**SEGUIMIENTO A LA MATRIZ DE INDICADORES PARA RESULTADOS**  
**Segundo Trimestre del 2024**

127 - SECRETARIA DE COORDINACION DE GABINETE															
2P014L1 - PROGRAMA DE PLANEACION Y PROGRAMACION MUNICIPAL															
Objetivos		Indicador						Meta		Avances del Indicador				Medio de Verificación	Supuestos
Nivel / Referencia	Resumen Narrativo	Nombre del Indicador / Descripción del Indicador	Método de Cálculo	Tipo / Dimensión / Frecuencia/Trayectoria	Fórmula / Variables de la Fórmula	Clasificación	Unidad de Medida	Valor Reprog.	Meta	Valor Log. del Trimestre	Av. Trim.	Valor Log. Acumulado	Av. Acu.		
Justificación Trimestral:															
Observaciones:															
ACTIVIDAD C0403	Reuniones interdependencias realizadas para seguimiento de gestiones atendidas y solicitudes pendientes	Porcentaje de reuniones interdependencias para seguimiento de gestiones atendidas y solicitudes pendientes	PORCENTAJE	Gestión Eficacia Trimestral ASCENDENTE	(Ri/Rp)*100 Ri = Reuniones interinstitucionales Rp = Reuniones interinstitucionales programadas	ACUMULADO  CONSTANTE	Reuniones  Reuniones	4.00  4.00	100.00	0.00  0.00	0.00	0.00  0.00	0.00	DOCUMENTO INTERNO-Minutas de reuniones, registros de asistencia, oficios enviados y correos electronicos. Despacho de la coordinacion y Area de vinculacion interinstitucional Trimensual----	* Falta de recurso * Poca participacion por parte de los municipios. * Falta de personal * Cambios de clima drasticos * Falta de disponibilidad de las instituciones * Problemas de cuadro de agendas
Mide el porcentaje de reuniones interinstitucionales para seguimiento de solicitudes pendientes															
Justificación Trimestral:															
Observaciones:															
Observaciones Generales del Programa Presupuestario en el Periodo															

Responsable del Programa

  
 Lic. Jorge Armando Puentes Garcia  
 Lic. Jorge Carlos Soto Prieto  
 Coordinador de Desarrollo Municipal

**GOBIERNO DEL ESTADO DE CHIHUAHUA**  
**SEGUIMIENTO A LA MATRIZ DE INDICADORES PARA RESULTADOS**  
**Segundo Trimestre del 2024**

<b>Ente Público</b>	<b>127 - SECRETARIA DE COORDINACION DE GABINETE</b>
<b>Programa presupuestario</b>	<b>2P0151 - PROGRAMA DE DESARROLLO COMUNITARIO MUNICIPAL</b>
<b>Definición del Programa</b>	Impulsar el desarrollo comunitario municipal, a través de generar una participación ciudadana ordenada en los diferentes municipios, que contribuyan a realizar acciones comunitarias que mejoren el entorno y promuevan la convivencia vecinal para la identificación y solución de las necesidades de la ciudadanía, especialmente en comunidades rurales e indígenas, así como en colonias más necesitadas en zonas urbanas.
<b>Problema que atiende el Programa</b>	106848 - En los Municipios del Estado de Chihuahua existe baja difusión de información y asesoría para la solución de necesidades de las comunidades.

		POBLACIONES			
Tipo	Descripción	Unidad de Medida Población	Total	Mujeres	Hombres
REFERENCIA	MUNICIPIOS DEL ESTADO DE LA REPUBLICA MEXICANA	Municipios	2,469	0	0
NO AFECTADA	MUNICIPIOS DE OTROS ESTADOS	Municipios	2,402	0	0
POTENCIAL (AFECTADA)	MUNICIPIOS DEL ESTADO DE CHIHUAHUA	Municipios	67	0	0
OBJETIVO	MUNICIPIOS DEL ESTADO DE CHIHUAHUA	Municipios	67	0	0
POSTERGADA	MUNICIPIOS QUE EL PROGRAMA NO ESTÁ EN CONDICIONES DE ATENDER	Municipios	0	0	0
ATENDIDA	MUNICIPIOS DEL ESTADO DE CHIHUAHUA	Municipios	0	0	0

ALINEACIÓN A INSTRUMENTOS DE PLANEACIÓN ESTRATÉGICA	
<b>Eje Rector - Tema - Tema Transversal</b>	<b>E502T1 - BUEN GOBIERNO, CERCANO Y CON INSTITUCIONES SOLIDAS - BUEN GOBIERNO, TRANSPARENCIA Y PARTICIPACION CIUDADANA - PARTICIPACION CIUDADANA</b>
	<b>Objetivos de Desarrollo Sostenible</b>
OBJETIVO	OD16 - Promover sociedades pacíficas e inclusivas para el desarrollo sostenible, facilitar el acceso a la justicia para todos y crear instituciones eficaces, responsables e inclusivas a todos los niveles
	<b>Plan Nacional de Desarrollo</b>
TEMA	E105 - Hacia una democracia participativa
	<b>Plan Estatal de Desarrollo 2022-2027</b>
OBJETIVO	E50201002 - Eficientar la gestión y el servicio público a través de un programa integral de profesionalización a los servidores públicos para fortalecer institucionalmente el quehacer público.
	<b>Programas de Mediano Plazo 2022 -2027</b>
OBJETIVO	PS02000005 - Generar los mecanismos de coordinación necesarios con los Municipios para promover el desarrollo equilibrado de todas las regiones del Estado y la eficiencia al interior de los Ayuntamientos para el beneficio de las y los chihuahuenses.

PRESUPUESTO DEL PROGRAMA					
Segundo Trimestre			Acumulado		
Autorizado	Gasto		Autorizado	Modificado	Gasto
10,558,643.19	2,264,628.63		10,558,643.19	9,550,919.46	2,264,628.63
					<b>% de gasto / modificado</b>
					23.71

INDICADORES DEL PROGRAMA				
Total de Indicadores en el año	Indicadores con avance programado en el periodo	Indicadores con avance	Indicadores sin avance	Indicadores sin avance - Con justificación
12	10	0	12	0

**GOBIERNO DEL ESTADO DE CHIHUAHUA**  
**SEGUIMIENTO A LA MATRIZ DE INDICADORES PARA RESULTADOS**  
 Segundo Trimestre del 2024

Ente Público	<b>127 - SECRETARIA DE COORDINACION DE GABINETE</b>
Programa presupuestario	<b>2P015L1 - PROGRAMA DE DESARROLLO COMUNITARIO MUNICIPAL</b>
Definición del Programa	Impulsar el desarrollo comunitario municipal, a través de generar una participación ciudadana ordenada en los diferentes municipios, que contribuyan a realizar acciones comunitarias que mejoren el entorno y promueven la convivencia vecinal para la identificación y solución de las necesidades de la ciudadanía, especialmente en comunidades rurales e indígenas, así como en colonias más necesitadas en zonas urbanas.
Problema que atiende el Programa	108848 - En los Municipios del Estado de Chihuahua existe baja difusión de información y asesoría para la solución de necesidades de las comunidades.

FUENTES DE FINANCIAMIENTO										
Clave	Descripción	Origen	Interrelaciones	Porcentaje	Autorizado	Modificado	Gasto	Variación		
1110199	RECURSOS DEL ESTADO	RECURSOS FISCALES	2P015L1 - PROGRAMA DE DESARROLLO COMUNITARIO MUNICIPAL	10.16%	1,073,035.17	198,126.46	80,927.44	117,199.02		
1521699	FONDO GENERAL DE PARTICIPACIONES	RECURSOS FEDERALES	2P015L1 - PROGRAMA DE DESARROLLO COMUNITARIO MUNICIPAL	89.84%	9,485,608.02	9,352,793.00	2,183,701.19	7,169,091.81		
<b>Total de presupuesto</b>				<b>100.00%</b>	<b>10,558,643.19</b>	<b>9,550,919.46</b>	<b>2,264,628.63</b>	<b>7,286,290.83</b>		

**GOBIERNO DEL ESTADO DE CHIHUAHUA**  
**SEGUIMIENTO A LA MATRIZ DE INDICADORES PARA RESULTADOS**  
 Segundo Trimestre del 2024

127 - SECRETARIA DE COORDINACION DE GABINETE															
2P015L1 - PROGRAMA DE DESARROLLO COMUNITARIO MUNICIPAL															
Objetivos		Indicador						Meta		Avances del Indicador				Medio de Verificación	Supuestos
Nivel / Referencia	Resumen Narrativo	Nombre del Indicador / Descripción del Indicador	Método de Cálculo	Tipo / Dimensión / Frecuencia/Trajectory	Fórmula / Variables de la Fórmula	Clasificación	Unidad de Medida	Valor Reprog.	Meta	Valor Log. del Trimestre	Av. Trim.	Valor Log. Acumulado	Av. Acu.		
FIN	Generar los mecanismos de coordinación necesarios con los municipios para promover el desarrollo equilibrado de todas las regiones del estado y la eficiencia al interior de los ayuntamientos para el beneficio de las y los chihuahuenses mediante apoyo en las gestiones de los proyectos de infraestructura	Porcentaje de municipios que recibieron un mecanismo de coordinación  Mide el número de municipios que recibieron un mecanismo de coordinación en relación del total de municipios del estado	PORCENTAJE	Estratégico Eficacia Anual ASCENDENTE	$(MMC/TME)*100$  MMC = Municipios que recibieron un mecanismo de coordinación TME = Total de municipios del estado	ACUMULADO  CONSTANTE	Municipios  Municipios	67.00  67.00	100.00	0.00  0.00	0.00	0.00  0.00	0.00	DOCUMENTO INTERNO-Bitácoras de atención, correos electrónicos, minutos, reuniones, convenios, contratos y viáticos que indican el municipio que se atendió. Dirección de Desarrollo Comunitario Municipal Anual—	La ciudadanía y los funcionarios se interesan La contingencia sanitaria permanece favorable Cambio en toma de decisiones, Las y los funcionarios públicos municipales muestran disponibilidad El clima ambiental permanece favorable
Justificación Trimestral:															
Observaciones:															
PROPOSITO	Los municipios de Chihuahua mejoran el bienestar de su población mediante la integración de información y asesoría para la solución de necesidades de las comunidades.	Municipios que realizaron proyectos de infraestructura gracias a las gestiones y asesoramientos municipales.  Mide el número de municipios que realizaron proyectos de infraestructura	PORCENTAJE	Estratégico Eficacia Anual ASCENDENTE	$(Mrp/Mp)*100$  Mrp = Municipios donde se realizaron proyectos de infraestructura Mp = Municipios proyectados para obra de infraestructura	ACUMULADO  CONSTANTE	Municipios  Municipios	67.00  67.00	100.00	0.00  0.00	0.00	0.00  0.00	0.00	DOCUMENTO INTERNO-Expedientes únicos de los proyectos realizados por comités proObra e infraestructura municipal Area de infraestructura y Area de ComitesProObra Frecuencia: Anual—	La ciudadanía y los funcionarios se interesan La contingencia sanitaria permanece favorable Factor político favorable Las y los funcionarios públicos municipales muestran disponibilidad El clima ambiental permanece favorable
Justificación Trimestral:															
Observaciones:															
COMPONENTE C01	Proyectos de infraestructura autorizados	Porcentaje proyectos autorizados para obras de infraestructura  Mide el porcentaje de proyectos autorizados para obras de infraestructura	PORCENTAJE	Gestión Eficacia Semestral ASCENDENTE	$(Npa/Nop)*100$  Npa = Numero de proyectos autorizados para obras de infraestructura Nop = Numero de proyectos programados para obras de infraestructura	ACUMULADO  CONSTANTE	Proyectos  Proyectos	130.00  130.00	100.00	0.00  0.00	0.00	0.00  0.00	0.00	DOCUMENTO INTERNO-Actas de entrega recepción, Expedientes de Proyectos de infraestructura encontrados en el departamento de Programas de Infraestructura municipal Area de Infraestructura Semestral—	El recurso federal se recibe en tiempo y forma Las obras se autorizan en los tiempos previstos Los municipios aplican para presentar proyectos
Justificación Trimestral:															
Observaciones:															

**GOBIERNO DEL ESTADO DE CHIHUAHUA**  
**SEGUIMIENTO A LA MATRIZ DE INDICADORES PARA RESULTADOS**  
**Segundo Trimestre del 2024**

127 - SECRETARIA DE COORDINACION DE GABINETE															
2P015L1 - PROGRAMA DE DESARROLLO COMUNITARIO MUNICIPAL															
Objetivos		Indicador						Meta		Avances del Indicador				Medio de Verificación	Supuestos
Nivel / Referencia	Resumen Narrativo	Nombre del Indicador / Descripción del Indicador	Método de Cálculo	Tipo / Dimensión / Frecuencia/Trajectory	Fórmula / Variables de la Fórmula	Clasificación	Unidad de Medida	Valor Reprog.	Meta	Valor Log. del Trimestre	Av. Trim.	Valor Log. Acumulado	Av. Acu.		
ACTIVIDAD C0101	Presentación de solicitudes de proyectos de infraestructura	Porcentaje de solicitudes recibidas para proyectos de infraestructura  Mide el porcentaje de solicitudes recibidas para proyectos de infraestructura	PORCENTAJE	Gestión Eficacia Mensual ASCENDENTE	(Sr/Spp)*100	ACUMULADO	Solicitudes	130.00	100.00	0.00	0.00	0.00	0.00	DOCUMENTO INTERNO-Archivo de solicitudes recibidas por el departamento de Infraestructura. Publicación de lineamientos en el Diario Oficial de la Federación. Área de Infraestructura de la Coordinación de desarrollo municipal Mensual---	El recurso federal se recibe en tiempo y forma. Las obras se autorizan en los tiempos previstos. Los municipios aplican para presentar proyectos.
					Sr = Solicitudes recibidas			CONSTANTE	Solicitudes	130.00	0.00	0.00			
Justificación Trimestral:															
Observaciones:															
COMPONENTE C02	Proyectos de infraestructura que se realizaron derivado de programa proObras	Porcentaje de proyectos que se aprobaron del programa proObras  Mide el porcentaje de proyectos que se aprobaron del programa proObras	PORCENTAJE	Gestión Eficacia Trimestral ASCENDENTE	(Pa/Pr)*100	ACUMULADO	Proyectos	25.00	100.00	0.00	0.00	0.00	0.00	DOCUMENTO INTERNO-Acta Constitutiva, Acta de entrega de obras. Votos, convocatorias con sellos de acuses encontrados en la de Dirección de Desarrollo Comunitario Municipal. Dirección de Desarrollo Comunitario Trimestral---	El recurso federal se recibe en tiempo y forma. Las obras se autorizan en los tiempos previstos. Los municipios aplican para presentar proyectos.
					Pa = Proyectos aprobados. Pr = Proyectos recibidos			CONSTANTE	Proyectos	25.00	0.00	0.00			
Justificación Trimestral:															
Observaciones:															
ACTIVIDAD C0201	Procesos realizados para la integración o permanencia de comité proObras	Porcentaje de acciones realizadas para la integración o permanencia de comites proObras  Mide el porcentaje de acciones realizadas para la integración o permanencia de comites proObras	PORCENTAJE	Gestión Eficacia Mensual ASCENDENTE	(Nar/Nap)*100	ACUMULADO	Acciones	850.00	100.00	0.00	0.00	0.00	0.00	DOCUMENTO INTERNO- Cortes mensuales de comites proObras. Relacion de Viaticos, Comprobacion de viaticos en el portal de transparencia. Dirección de Desarrollo Comunitario municipal / Área de ProObras Mensual---	El recurso federal se recibe en tiempo y forma. Las obras se autorizan en los tiempos previstos. Los municipios aplican para presentar proyectos. Existen vehículos disponibles para el ejercicio de las funciones. La ciudadanía y los funcionarios se interesan.
					Nar = Numero de acciones realizadas. Nap = Numero de acciones proyectadas			CONSTANTE	Acciones	850.00	0.00	0.00			
Justificación Trimestral:															
Observaciones:															
ACTIVIDAD C0202	Recursos aprobados del programa proObras	Porcentaje de incremento de recursos ejercidos respecto el año anterior (expresado en millones)  Mide el porcentaje de incremento de recursos ejercidos en relacion al año anterior	PORCENTAJE	Gestión Eficacia Semestral ASCENDENTE	(Ret/Reaa)*100	ACUMULADO	Recursos	18.00	163.64	0.00	0.00	0.00	0.00	DOCUMENTO INTERNO-Expedientes de los proyectos realizados con cortes de financiamientos porObra. Dirección de Desarrollo Comunitario / Área ProObras Semestral---	El recurso federal se recibe en tiempo y forma. Las obras se autorizan en los tiempos previstos. Los municipios aplican para presentar proyectos. Existen vehículos disponibles para el ejercicio de las funciones. La ciudadanía y los funcionarios se interesan.
					Ret = Recursos ejercidos año actual (expresados en millones). Reaa = Recursos ejercidos del año anterior (expresados en millones)			CONSTANTE	Recursos	11.00	0.00	0.00			
Justificación Trimestral:															
Observaciones:															

**GOBIERNO DEL ESTADO DE CHIHUAHUA**  
**SEGUIMIENTO A LA MATRIZ DE INDICADORES PARA RESULTADOS**  
**Segundo Trimestre del 2024**

Página 17 de 24  
 Fecha de Impresión 20/11/2024 01:17:06 p. m.  
 PRBRREPI008

127 - SECRETARIA DE COORDINACION DE GABINETE															
2P015L1 - PROGRAMA DE DESARROLLO COMUNITARIO MUNICIPAL															
Objetivos		Indicador						Meta		Avances del Indicador				Medio de Verificación	Supuestos
Nivel / Referencia	Resumen Narrativo	Nombre del Indicador / Descripción del Indicador	Método de Cálculo	Tipo / Dimensión / Frecuencia/Traectoria	Fórmula / Variables de la Fórmula	Clasificación	Unidad de Medida	Valor Reprog.	Meta	Valor Log. del Trimestre	Av. Trim.	Valor Log. Acumulado	Av. Acu.		
COMPONENTE C03	Municipios atendidos en la vigilancia del que hacer gubernamental	Porcentaje de municipios atendidos en la vigilancia del que hacer gubernamental	PORCENTAJE	Gestión Eficacia Semestral ASCENDENTE	(Ma/Mp)*100	ACUMULADO	Municipios	65.00	100.00	0.00	0.00	0.00	0.00	DOCUMENTO INTERNO-Bitacora de atención a funcionarios, Minutas de reuniones, Correos Electronicos, Carpeta con reportes de Planes de acción y diagnósticos que mencionen el municipio atendido. Dirección de Desarrollo Comunitario / Departamento de Fortalecimiento Comunitario Municipal Semestral----	El recurso federal se recibe en tiempo y forma Las obras se autorizan en los tiempos previstos Los municipios aplican para presentar proyectos Existen vehículos disponibles para el ejercicio de las funciones La ciudadanía y los funcionarios se interesan Cambio climático favorable
								Mp = Municipios proyectados	CONSTANTE	Municipios	65.00		0.00		
Justificación Trimestral:															
Observaciones:															
ACTIVIDAD C0301	Diagnosticos Municipales apoyados para su elaboracion	Porcentaje de elaboracion de diagnosticos municipales	PORCENTAJE	Gestión Eficacia Semestral ASCENDENTE	(Dme/Dmp)*100	ACUMULADO	Diagnóstico	20.00	100.00	0.00	0.00	0.00	0.00	DOCUMENTO INTERNO-Carpeta con reportes de Diagnosticos municipales Dirección de Desarrollo Comunitario Municipal / Departamento de Fortalecimiento Comunitario Municipal Semestral----	El recurso federal se recibe en tiempo y forma Las obras se autorizan en los tiempos previstos Los municipios aplican para presentar proyectos Existen vehículos disponibles para el ejercicio de las funciones La ciudadanía y los funcionarios se interesan Cambio climático favorable
								Dmp = Diagnosticos municipales proyectados	CONSTANTE	Diagnóstico	20.00		0.00		
Justificación Trimestral:															
Observaciones:															
ACTIVIDAD C0302	Planes de acción comunitaria elaborados	Porcentaje de elaboracion de planes de acción comunitaria	PORCENTAJE	Gestión Eficacia Semestral ASCENDENTE	(Pr/Pp)*100	ACUMULADO	Planes	20.00	100.00	0.00	0.00	0.00	0.00	DOCUMENTO INTERNO-Carpeta con reportes de Planes de acción encontrados Dirección de Desarrollo Comunitario Municipal / Departamento de Fortalecimiento Comunitario Semestral----	El recurso federal se recibe en tiempo y forma Las obras se autorizan en los tiempos previstos Los municipios aplican para presentar proyectos Existen vehículos disponibles para el ejercicio de las funciones La ciudadanía y los funcionarios se interesan Cambio climático favorable
								Pp = Planes proyectados	CONSTANTE	Planes	20.00		0.00		
Justificación Trimestral:															
Observaciones:															
COMPONENTE C04	Atenciones y apoyos realizados en las gestiones de los ayuntamientos	Porcentaje de funcionarios atendidos y apoyados en la dirección de desarrollo municipal	PORCENTAJE	Gestión Eficacia Trimestral ASCENDENTE	(Fa/Fp)*100	ACUMULADO	Funcionarias y funcionarios municipales	134.00	100.00	0.00	0.00	0.00	0.00	DOCUMENTO INTERNO-Bitacora de atención a funcionarios, Minutas de reuniones, Correos Electronicos, Dirección de Desarrollo Comunitario y sus departamentos Trimestral----	* Falta de recurso. * Disponibilidad de personal * Pandemia * Cambio en toma de decisiones * Falta de Vehículos * Disposición de horarios de los Funcionarios publicos de municipios * Cambios climáticos drásticos
								Fp = Funcionarios Proyectados	CONSTANTE	Funcionarias y funcionarios municipales	134.00		0.00		
Justificación Trimestral:															
Observaciones:															

**GOBIERNO DEL ESTADO DE CHIHUAHUA**  
**SEGUIMIENTO A LA MATRIZ DE INDICADORES PARA RESULTADOS**  
 Segundo Trimestre del 2024

127 - SECRETARIA DE COORDINACION DE GABINETE															
2P015L1 - PROGRAMA DE DESARROLLO COMUNITARIO MUNICIPAL															
Objetivos		Indicador						Meta		Avances del Indicador				Medio de Verificación	Supuestos
Nivel / Referencia	Resumen Narrativo	Nombre del Indicador / Descripción del Indicador	Método de Cálculo	Tipo / Dimensión / Frecuencia/Trajectory	Fórmula / Variables de la Fórmula	Clasificación	Unidad de Medida	Valor Reprog.	Meta	Valor Log. del Trimestre	Av. Trim.	Valor Log. Acumulado	Av. Acu.		
ACTIVIDAD C0401	Visitas realizadas a los diferentes municipios.	Porcentaje de visitas realizadas a funcionarios de los diferentes municipios  Mide el porcentaje de visitas realizadas a funcionarios de los diferentes municipios	PORCENTAJE	Gestión Eficacia Mensual ASCENDENTE	$(Vr/Vp) * 100$  Vr = Visitas realizadas Vp = Visitas proyectadas	ACUMULADO  CONSTANTE	Visitas  Visitas	600.00  600.00	100.00	0.00  0.00	0.00	0.00  0.00	0.00  0.00	DOCUMENTO INTERNO-Relacion de viaticos realizados por la Direccion de Desarrollo Comunitario Municipal.Comprobacion de viaticos en el portal de transparencia: <a href="http://comisionesabiertas.inai.org.mx/comisiones-abiertas/#/funcionario">http://comisionesabiertas.inai.org.mx/comisiones-abiertas/#/funcionario</a> Direccion de Desarrollo Comunitario municipal en conjunto con enlace administrativo Mensual----	* Falta de recurso. * Disponibilidad de personal * Pandemia * Cambio en toma de decisiones * Falta de Vehiculos * Disposición de horarios de los Funcionarios publicos de municipios * Cambios climaticos drásticos

Justificación Trimestral:  
 Observaciones:

Observaciones Generales del Programa Presupuestario en el Periodo

Responsable del Programa



*Flor de María Navarro Pastrana*

Lic. Jorge Carlos Soto Prieto  
 Coordinador de Desarrollo Municipal

**GOBIERNO DEL ESTADO DE CHIHUAHUA**  
**SEGUIMIENTO A LA MATRIZ DE INDICADORES PARA RESULTADOS**  
 Segundo Trimestre del 2024

<b>Ente Público</b>	<b>127 - SECRETARIA DE COORDINACION DE GABINETE</b>
<b>Programa presupuestario</b>	<b>2PM4LI - PROFESIONALIZACIÓN PARA EL FORTALECIMIENTO INSTITUCIONAL</b>
<b>Definición del Programa</b>	Planeación, coordinación y seguimiento interinstitucional para mejorar el desempeño de la administración estatal, en beneficio de la población del estado de Chihuahua.
<b>Problema que atiende el Programa</b>	108952 - Un segmento del personal de los Entes Públicos del Gobierno del Estado de Chihuahua prestan atención de manera ineficaz y deficiente a los asuntos gubernamentales y de interés público.

POBLACIONES						
Tipo	Descripción	Unidad de Medida	Población	Total	Mujeres	Hombres
REFERENCIA	Entes públicos del Gobierno del Estado de Chihuahua	Dependencias		86	0	0
NO AFECTADA	Entes públicos del Gobierno del Estado de Chihuahua dan atención eficaz y eficiente de los asuntos gubernamentales y de interés público.	Dependencias		0	0	0
POTENCIAL (AFECTADA)	Entes públicos del Gobierno del Estado de Chihuahua dan atención ineficaz y deficiente a los asuntos gubernamentales y de interés público.	Dependencias		86	0	0
OBJETIVO	Entes públicos del Gobierno del Estado de Chihuahua a atender mediante el programa durante 2023.	Dependencias		22	0	0
POSTERGADA	Entes públicos del Gobierno del Estado de Chihuahua a atender en etapas posteriores.	Dependencias		64	0	0
ATENDIDA	Entes públicos del Gobierno del Estado de Chihuahua a atender mediante el programa durante 2023.	Dependencias		0	0	0

ALINEACIÓN A INSTRUMENTOS DE PLANEACIÓN ESTRATÉGICA	
<b>Eje Rector - Tema - Tema Transversal</b>	E502T1 - BUEN GOBIERNO, CERCAÑO Y CON INSTITUCIONES SÓLIDAS - BUEN GOBIERNO, TRANSPARENCIA Y PARTICIPACION CIUDADANA - PARTICIPACION CIUDADANA
	<b>Objetivos de Desarrollo Sostenible</b>
OBJETIVO	OD17 - Fortalecer los medios de ejecución y revitalizar la Alianza Mundial para el Desarrollo Sostenible
	<b>Plan Nacional de Desarrollo</b>
TEMA	E105 - Hacia una democracia participativa
	<b>Plan Estatal de Desarrollo 2022-2027</b>
OBJETIVO	E50201002 - Eficientar la gestión y el servicio público a través de un programa integral de profesionalización a los servidores públicos para fortalecer institucionalmente el quehacer público.
	<b>Programas de Mediano Plazo 2022-2027</b>
OBJETIVO	PS02000001 - Coordinar la gestión y articulación interinstitucional de las dependencias y organismos de la Administración Pública Estatal mediante la planeación estratégica y el seguimiento de las políticas públicas, planes, programas y proyectos con el fin de lograr el cumplimiento efectivo del quehacer gubernamental.

PRESUPUESTO DEL PROGRAMA					
Segundo Trimestre			Acumulado		
Autorizado	Gasto		Autorizado	Modificado	% de gasto / modificado
18,950,311.23	2,841,579.53		18,950,311.23	11,948,891.50	2,841,579.53 / 23.78

INDICADORES DEL PROGRAMA				
Total de indicadores en el año	Indicadores con avance programado en el periodo	Indicadores con avance	Indicadores sin avance	Indicadores sin avance - Con justificación
8	6	3	5	3



**GOBIERNO DEL ESTADO DE CHIHUAHUA**  
**SEGUIMIENTO A LA MATRIZ DE INDICADORES PARA RESULTADOS**  
 Segundo Trimestre del 2024

Ente Público		127 - SECRETARIA DE COORDINACION DE GABINETE							
Programa presupuestario		2P044L1 - PROFESIONALIZACION PARA EL FORTALECIMIENTO INSTITUCIONAL							
Definición del Programa		Planeación, coordinación y seguimiento interinstitucional para mejorar el desempeño de la administración estatal, en beneficio de la población del estado de Chihuahua.							
Problema que atiende el Programa		108952 - Un segmento del personal de los Entes Públicos del Gobierno del Estado de Chihuahua prestan atención de manera ineficaz y deficiente a los asuntos gubernamentales y de interés público.							
FUENTES DE FINANCIAMIENTO									
Clave	Descripción	Origen	Interrelaciones	Porcentaje	Autorizado	Modificado	Gasto	Variación	
1110199	RECURSOS DEL ESTADO	RECURSOS FISCALES	2P044L1 - PROFESIONALIZACION PARA EL FORTALECIMIENTO INSTITUCIONAL	10.02%	1,899,195.06	558,971.77	92,352.82	466,618.95	
1521699	FONDO GENERAL DE PARTICIPACIONES	RECURSOS FEDERALES	2P044L1 - PROFESIONALIZACION PARA EL FORTALECIMIENTO INSTITUCIONAL	89.98%	17,051,116.17	11,389,919.73	2,749,226.71	8,640,693.02	
<b>Total de presupuesto</b>				<b>100.00%</b>	<b>18,950,311.23</b>	<b>11,948,891.50</b>	<b>2,841,579.53</b>	<b>9,107,311.97</b>	



**GOBIERNO DEL ESTADO DE CHIHUAHUA**  
**SEGUIMIENTO A LA MATRIZ DE INDICADORES PARA RESULTADOS**  
**Segundo Trimestre del 2024**

127 - SECRETARÍA DE COORDINACIÓN DE GABINETE															
2P044L1 - PROFESIONALIZACIÓN PARA EL FORTALECIMIENTO INSTITUCIONAL															
Objetivos		Indicador						Meta		Avances del Indicador				Medio de Verificación	Supuestos
Nivel / Referencia	Resumen Narrativo	Nombre del Indicador / Descripción del Indicador	Método de Cálculo	Tipo / Dimensión / Frecuencia/Traectoria	Fórmula / Variables de la Fórmula	Clasificación	Unidad de Medida	Valor Reprog.	Meta	Valor Log. del Trimestre	Av. Trim.	Valor Log. Acumulado	Av. Acu.		
FIN	Contribuir a eficientar la gestión y el servicio público mediante un programa integral de profesionalización a los servidores públicos para fortalecer institucionalmente el quehacer gubernamental.	Porcentaje de entes públicos que cuentan con un programa de profesionalización  Mide los entes públicos estatales que cuentan con programa de profesionalización establecido en el periodo.	PORCENTAJE	Estratégico Eficiencia Anual ASCENDENTE	$(PPE/TEP)*100$  PPE = Entes Públicos que cuentan con Programa de Profesionalización TEP = Total de Entes Públicos	ACUMULADO  CONSTANTE	Entes  Entes	22.00  22.00	100.00  22.00	22.00  22.00	100.00  22.00	22.00  22.00	100.00  22.00	MEDIO PÚBLICO-Expediente Programa de Profesionalización - Subsecretaría General de Gabinete <a href="https://transparencia.chihuahua.gob.mx/">https://transparencia.chihuahua.gob.mx/</a> Frecuencia: Anual—	El Gobierno del Estado se ha fortalecido institucionalmente a través de la eficiencia en la gestión y el servicio público.
Justificación Trimestral:															
Observaciones:															
PROPOSITO	Los entes públicos del Gobierno del Estado cuentan mecanismos de coordinación interinstitucional fortalecidos que permiten la atención eficaz y eficiente de los asuntos gubernamentales y de interés público.	Porcentaje de Mecanismos de coordinación interinstitucional fortalecidos con eficacia.  Mide la proporción de dependencias con mecanismos fortalecidos con respecto a lo programado en el periodo, un porcentaje cercano al 90 representará una eficacia aceptable.	PORCENTAJE	Estratégico Eficacia Anual ASCENDENTE	$(MCF/MCP)*100$  MCF = Mecanismos de Coordinación Fortalecidos MCP = Mecanismos de Coordinación Programados	ACUMULADO  CONSTANTE	Dependencias  Dependencias	22.00  22.00	100.00  22.00	0.00  22.00	0.00  22.00	0.00  22.00	0.00  22.00	DOCUMENTO INTERNO-Expediente Programa de Profesionalización / SSGG /Anual / <a href="https://transparencia.chihuahua.gob.mx/">https://transparencia.chihuahua.gob.mx/</a> SUBSECRETARÍA GENERAL DE GABINETE ANUAL—	Las dependencias del Gobierno del Estado han adoptado e implementado mecanismos de coordinación para la atención eficaz y eficiente de los asuntos gubernamentales.
Justificación Trimestral:															
Observaciones:															
COMPONENTE C01	Comunicación realizada de manera efectiva y oportuna con autoridades federales, estatales y municipales para la atención de los asuntos públicos.	Porcentaje de Dependencias del Gobierno del Estado con comunicación efectiva y oportuna con autoridades de los tres niveles de gobierno.  Mide el porcentaje de dependencias con una comunicación efectiva y oportuna con autoridades de los tres niveles de gobierno con respecto a lo programado en el periodo, un porcentaje cercano al 80 representará una eficacia aceptable.	PORCENTAJE	Gestión Eficacia Trimestral ASCENDENTE	$(DCEO/DCEOP)*100$  DCEO = Dependencias con Comunicación Efectiva y Oportuna DCEOP = Dependencias con Comunicación Efectiva y Oportuna Programadas	CONSTANTE  CONSTANTE	Dependencias  Dependencias	22.00  22.00	100.00  22.00	0.00  22.00	0.00  22.00	0.00  22.00	0.00  22.00	DOCUMENTO INTERNO-Expediente Programa de Profesionalización / SSGG /Anual / <a href="https://transparencia.chihuahua.gob.mx/">https://transparencia.chihuahua.gob.mx/</a> SUBSECRETARÍA GENERAL DE GABINETE TRIMESTRAL—	Funcionarios del Gobierno del Estado implementan acciones de comunicación efectiva y oportuna.
Justificación Trimestral:															
Observaciones:															



**GOBIERNO DEL ESTADO DE CHIHUAHUA**  
**SEGUIMIENTO A LA MATRIZ DE INDICADORES PARA RESULTADOS**  
 Segundo Trimestre del 2024


127 - SECRETARIA DE COORDINACION DE GABINETE															
2P04L1 - PROFESIONALIZACION PARA EL FORTALECIMIENTO INSTITUCIONAL															
Objetivos		Indicador						Meta		Avances del Indicador				Medio de Verificación	Supuestos
Nivel / Referencia	Resumen Narrativo	Nombre del Indicador / Descripción del Indicador	Método de Cálculo	Tipo / Dimensión / Frecuencia/Trajectory	Fórmula / Variables de la Fórmula	Clasificación	Unidad de Medida	Valor Reprog.	Meta	Valor Log. del Trimestre	Av. Trim.	Valor Log. Acumulado	Av. Acu.		
ACTIVIDAD C0101	Coordinación de la operatividad en la terminación oportuna de asuntos con los tres órdenes de gobierno.	Porcentaje de asuntos coordinados con eficacia.  Mide la proporción de asuntos coordinados oportunamente con respecto a los asuntos programados en el periodo, un porcentaje cercano al 90 representará una eficacia aceptable.	PORCENTAJE	Gestión Eficacia Trimestral DESCENDENTE	(ACO/AP)*100  ACO = Asuntos Coordinados Oportunamente AP = Asuntos Programados	ACUMULADO  CONSTANTE	Asuntos  Asuntos	22.00  22.00	100.00	3.00  22.00	13.64	3.00  22.00	13.64	DOCUMENTO INTERNO-Expediente Programa de Profesionalización / SSGG / Anual / <a href="https://transparencia.chihuahua.gob.mx/">https://transparencia.chihuahua.gob.mx/</a> SUBSECRETARIA GENERAL DE GABINETE TRIMESTRAL----	Autordades de los tres órdenes de gobierno se coordinan para trabajar de manera conjunta.
Justificación Trimestral:															
Observaciones:															
ACTIVIDAD C0102	Atención de asuntos oficiales en ciudad Juárez.	Porcentaje de representaciones en ciudad Juárez con eficacia.  Mide la proporción de representaciones eficaces realizadas en ciudad Juárez con respecto a las representaciones programadas en el periodo, un porcentaje cercano al 80 representará una eficacia aceptable.	PORCENTAJE	Gestión Eficacia Trimestral REGULAR CONSTANTE	(RR/RP)*100  RR = Representaciones Eficaces Realizadas RP = Representaciones Programadas	ACUMULADO  CONSTANTE	Representaciones  Representaciones	44.00  44.00	100.00	0.00  44.00	0.00	0.00  44.00	0.00	DOCUMENTO INTERNO-Expediente Programa de Profesionalización / SSGG / Anual / <a href="https://transparencia.chihuahua.gob.mx/">https://transparencia.chihuahua.gob.mx/</a> SUBSECRETARIA GENERAL DE GABINETE TRIMESTRAL----	Atención oportuna y eficaz de los asuntos oficiales en ciudad Juárez.
Justificación Trimestral: De conformidad con el decreto No. LXVIII/RFLEY/0658 I P.O. publicado el 6 de diciembre del 2023, esta actividad transito a la oficina de la gubernatura del Estado															
Observaciones:															
COMPONENTE C02	Conocimiento desarrollado sobre las funciones y servicios que desempeñan en las dependencias de Gobierno del Estado.	Porcentaje de empleados con conocimiento desarrollado sobre sus funciones.  Mide la proporción de empleados y empleadas que desarrollaron conocimientos con respecto a lo programado en el periodo, un porcentaje cercano al 80 representará una eficacia aceptable	PORCENTAJE	Gestión Eficacia Semestral ASCENDENTE	(EDCEPC)*100  EDC = Empleados(as) que desarrollaron conocimientos EPC = Empleados(as) programados para capacitar	ACUMULADO  CONSTANTE	Empleados  Empleados	660.00  660.00	100.00	0.00  660.00	0.00	0.00  660.00	0.00	DOCUMENTO INTERNO-Expediente Programa de Profesionalización / SSGG / Anual / <a href="https://transparencia.chihuahua.gob.mx/">https://transparencia.chihuahua.gob.mx/</a> SUBSECRETARIA GENERAL DE GABINETE SEMESTRAL----	Las dependencias estatales han desarrollado conocimientos sobre las funciones y servicios que desempeñan.
Justificación Trimestral: AUN NO SE RECIBEN RESPUESTAS DE EMPLEADOS CAPACITADOS															
Observaciones:															



**GOBIERNO DEL ESTADO DE CHIHUAHUA**  
**SEGUIMIENTO A LA MATRIZ DE INDICADORES PARA RESULTADOS**  
 Segundo Trimestre del 2024

127 - SECRETARIA DE COORDINACION DE GABINETE															
2P044L1 - PROFESIONALIZACION PARA EL FORTALECIMIENTO INSTITUCIONAL															
Objetivos		Indicador						Meta		Avances del Indicador				Medio de Verificación	Supuestos
Nivel / Referencia	Resumen Narrativo	Nombre del Indicador / Descripción del Indicador	Método de Cálculo	Tipo / Dimensión / Frecuencia/Trajectoria	Fórmula / Variables de la Fórmula	Clasificación	Unidad de Medida	Valor Reprog.	Meta	Valor Log. del Trimestre	Av. Trim.	Valor Log. Acumulado	Av. Acu.		
ACTIVIDAD C0201	Programas anuales de profesionalización implementados en los entes públicos estatales.	Porcentaje de programas de profesionalización implementados en los entes públicos estatales.  Mide la proporción de programas de profesionalización implementados en los entes públicos estatales con con respecto a lo programado en el periodo, un porcentaje cercano al 90% representará una eficacia aceptable.	PORCENTAJE	Gestión Eficacia Semestral ASCENDENTE	(EPCE/PPP)*100  EPCE = Programas de Profesionalización Implementados PPP = Programas de Profesionalización Programados	CONSTANTE  CONSTANTE	Entes públicos  Entes públicos	22.00  22.00	100.00	22.00  22.00	100.00	22.00  22.00	100.00	DOCUMENTO INTERNO-Expediente Programa de Profesionalización / SSGG /Anual / <a href="https://transparencia.chihuahua.gob.mx/">https://transparencia.chihuahua.gob.mx/</a> SUBSECRETARIA GENERAL DE GABINETE SEMESTRAL----	La secretaría lleva a cabo una adecuada coordinación para la realización de acciones de capacitación en los entes públicos.
Justificación Trimestral:															
Observaciones:															
ACTIVIDAD C0202	Eventos de capacitación de empleados y empleadas realizados por los entes públicos estatales.	Porcentaje de eventos de capacitación realizados por los entes públicos estatales.  Mide la proporción de eventos de capacitación realizados con respecto a lo programado en el periodo, un porcentaje cercano al 80% representará una eficacia aceptable.	PORCENTAJE	Gestión Eficacia Semestral ASCENDENTE	(ECS/ECSP)*100  ECS = Eventos de Capacitación realizados ECSP = Eventos de Capacitación Planeados a realizar	ACUMULADO  CONSTANTE	Eventos  Eventos	44.00  44.00	100.00	0.00  44.00	0.00	0.00  44.00	0.00	DOCUMENTO INTERNO-Expediente Programa de Profesionalización / SSGG /Anual / <a href="https://transparencia.chihuahua.gob.mx/">https://transparencia.chihuahua.gob.mx/</a> SUBSECRETARIA GENERAL DE GABINETE SEMESTRAL----	Existe un seguimiento oportuno y puntual a las acciones en materia de capacitación.
Justificación Trimestral: NO SE HAN PRESENTADO EVENTOS DE CAPACITACION															
Observaciones:															
Observaciones Generales del Programa Presupuestario en el Periodo															

Responsable del Programa



Lic. Luis Pavel Aguilar Raynal  
 Subsecretario

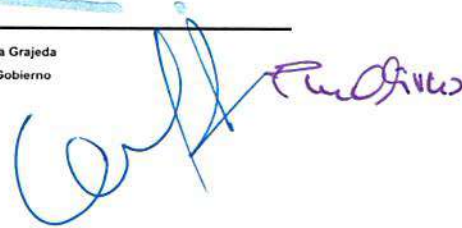



**GOBIERNO DEL ESTADO DE CHIHUAHUA**  
**SEGUIMIENTO A LA MATRIZ DE INDICADORES PARA RESULTADOS**  
 Segundo Trimestre del 2024

127 - SECRETARIA DE COORDINACION DE GABINETE															
2P044L1 - PROFESIONALIZACION PARA EL FORTALECIMIENTO INSTITUCIONAL															
Objetivos		Indicador						Meta		Avances del Indicador				Medio de Verificación	Supuestos
Nivel / Referencia	Resumen Narrativo	Nombre del Indicador / Descripción del Indicador	Método de Cálculo	Tipo / Dimensión / Frecuencia/Traectoria	Fórmula / Variables de la Fórmula	Clasificación	Unidad de Medida	Valor Reprog.	Meta	Valor Log. del Trimestre	Av. Trim.	Valor Log. Acumulado	Av. Acu.		

  
 Responsable del Ente Público

Lic. Santiago De La Peña Grajeda  
 Secretario General de Gobierno





GOBIERNO DEL ESTADO DE CHIHUAHUA  
 SEGUIMIENTO DE INDICADORES  
 Presentados al Honorable Congreso del Estado  
 Segundo Trimestre del 2024

Ente Público	102 - SECRETARÍA GENERAL DE GOBIERNO
Programa presupuestario	15058A1 - ASUNTOS RELIGIOSOS
Definición del Programa	Otorgar atención oportuna y eficaz en los trámites y servicios disponibles para las entidades de inspiración religiosa en el Estado de Chihuahua; en todo lo referente a la naturaleza, organización, funcionamiento y régimen patrimonial, propiciando la cultura de la convivencia armónica de todos los ciudadanos.
Problema que atiende el Programa	109070 - Las Entidades de inspiración religiosa en el Estado de Chihuahua presentan limitadas condiciones para ejercer el pleno ejercicio de derecho a la libertad de religión en el marco del Estado laico.

POBLACIONES						
Tipo	Descripción	Unidad de Medida Población	Total	Mujeres	Hombres	
REFERENCIA	Entidades de inspiración religiosa en el Estado de Chihuahua	Entidades de inspiración religiosa en el Estado de Chihuahua	3,000	0	0	
NO AFECTADA	Entidades de inspiración religiosa en el Estado de Chihuahua que no presentan necesidad de apoyo a su congregación.	Entidades de inspiración religiosa en el Estado de Chihuahua	500	0	0	
POTENCIAL (AFECTADA)	Entidades de inspiración religiosa en el Estado de Chihuahua interesadas en la gestión para su congregación.	Entidades de inspiración religiosa en el Estado de Chihuahua	2,500	0	0	
OBJETIVO	Entidades de inspiración religiosa en el Estado de Chihuahua interesadas en la gestión para su congregación que cumplen con los criterios de elegibilidad establecidos por la Dirección de Asuntos Religiosos.	Entidades de inspiración religiosa en el Estado de Chihuahua	50	0	0	
POSTERGADA	Entidades de inspiración religiosa en el Estado de Chihuahua interesadas en la gestión para su congregación que con motivo de la capacidad económica e instalada de la Dirección de Asuntos Religiosos no está en condiciones de atender.	Entidades de inspiración religiosa en el Estado de Chihuahua	2,450	0	0	
ATENIDA	Entidades de inspiración religiosa en el Estado de Chihuahua interesadas en la gestión para su congregación que cumplen con los criterios de elegibilidad establecidos por la Dirección de Asuntos Religiosos.	Entidades de inspiración religiosa en el Estado de Chihuahua	96	0	0	

ALINEACIÓN A INSTRUMENTOS DE PLANEACIÓN ESTRATÉGICA	
Eje Rector - Tema - Tema Transversal	E501T4 - BUEN GOBIERNO, CERCAÑO Y CON INSTITUCIONES SOLIDAS - MEJORA REGULATORIA Y MODERNIZACION ADMINISTRATIVA - RESPETO DE LOS DERECHOS HUMANOS
Objetivo	Objetivos de Desarrollo Sostenible
Objetivo	OD16 - Promover sociedades pacíficas e inclusivas para el desarrollo sostenible, facilitar el acceso a la justicia para todos y crear instituciones eficaces, responsables e inclusivas a todos los niveles
Tema	Plan Nacional de Desarrollo
Tema	E105 - Hacia una democracia participativa
Objetivo	Plan Estatal de Desarrollo 2022-2027
Objetivo	E50101001 - Impulsar la mejora regulatoria para la simplificación de trámites gubernamentales que permita una respuesta ágil, eficaz y oportuna a la ciudadanía.
Objetivo	Programas de Mediano Plazo 2022-2027
Objetivo	PS13000014 - Brindar una mejor y oportuna atención a la población en general a los grupos prioritarios y vulnerables en los trámites de Acto Civil y Asuntos Religiosos.

PRESUPUESTO DEL PROGRAMA						
Segundo Trimestre			Acumulado			
Autorizado	Gasto		Autorizado	Modificado	Gasto	% de gasto / modificado
8,240,995.00	1,378,809.38		8,240,995.00	5,959,625.26	1,378,809.38	23.14

INDICADORES DEL PROGRAMA			
Total de Indicadores presentados al H. Congreso	Indicadores con avance	Indicadores sin avance	Indicadores sin avance - Con justificación
2	2.00	0	0



GOBIERNO DEL ESTADO DE CHIHUAHUA  
 SEGUIMIENTO DE INDICADORES  
 Presentados al Honorable Congreso del Estado  
 Segundo Trimestre del 2024

Ente Público	<b>102 - SECRETARIA GENERAL DE GOBIERNO</b>
Programa presupuestario	<b>1S058A1 - ASUNTOS RELIGIOSOS</b>
Definición del Programa	Otorgar atención oportuna y eficaz en los tramites y servicios disponibles para las entidades de inspiración religiosa en el Estado de Chihuahua; en todo lo referente a la naturaleza, organización, funcionamiento y régimen patrimonial, propiciando la cultura de la convivencia armónica de todos los ciudadanos.
Problema que atiende el Programa	109070 - Las Entidades de inspiración religiosa en el Estado de Chihuahua presentan limitadas condiciones para ejercer el pleno ejercicio de derecho a la libertad de religión en el marco del Estado laico.

FUENTES DE FINANCIAMIENTO									
Clave	Descripción	Origen	Interrelaciones	Porcentaje	Autorizado	Modificado	Gasto	Variación	
1110199	RECURSOS DEL ESTADO	RECURSOS FISCALES	1S058A1 - ASUNTOS RELIGIOSOS	51.88%	4,275,673.00	1,878,175.86	368,659.86	1,509,516.00	
1521699	FONDO GENERAL DE PARTICIPACIONES	RECURSOS FEDERALES	1S058A1 - ASUNTOS RELIGIOSOS	48.12%	3,965,322.00	4,081,449.40	1,010,149.52	3,071,299.88	
1522499	FONDO DE ISR PARTICIPABLE SOBRE SERVIDORES PUBLICOS ESTATALES	RECURSOS FEDERALES	1S058A1 - ASUNTOS RELIGIOSOS	0.00%	0.00	.00	.00	.00	
<b>Total de presupuesto</b>				<b>100.00%</b>	<b>8,240,995.00</b>	<b>5,959,625.26</b>	<b>1,378,809.38</b>	<b>4,580,815.88</b>	



**GOBIERNO DEL ESTADO DE CHIHUAHUA**  
**SEGUIMIENTO DE INDICADORES**  
 Presentados al Honorable Congreso del Estado  
 Segundo Trimestre del 2024

102 - SECRETARIA GENERAL DE GOBIERNO							
15058A1 - ASUNTOS RELIGIOSOS							
DATOS DEL PROGRAMA							
<b>Definición del programa</b> Otorgar atención oportuna y eficaz en los trámites y servicios disponibles para las entidades de inspiración religiosa en el Estado de Chihuahua, en todo lo referente a la naturaleza, organización, funcionamiento y régimen patrimonial, propiciando la cultura de la convivencia armónica de todos los ciudadanos.	<b>Beneficiarios</b>						
	<b>Población</b>	<b>Tipo</b>	<b>M</b>	<b>H</b>	<b>Total</b>		
	OBJETIVO	Entidades de inspiración religiosa en el Estado de Chihuahua interesadas en la gestión para su congregación que cumplen con los criterios de elegibilidad establecidos por la Dirección de Asuntos Religiosos.	0.00	0.00	50.00		
	ATENDIDA	Entidades de inspiración religiosa en el Estado de Chihuahua interesadas en la gestión para su congregación que cumplen con los criterios de elegibilidad establecidos por la Dirección de Asuntos Religiosos.	0.00	0.00	96.00		
	<b>Recursos del Programa</b>						
<b>Presupuesto Autorizado</b>	<b>Presupuesto Modificado</b>	<b>Gasto</b>		<b>Variación Presup. Modificado vs Gasto</b>			
8,240,995.00	5,959,625.26	1,378,809.38		4,580,815.88			
DATOS DEL INDICADOR							
<b>Nivel</b>	<b>Resumen Narrativo</b>						
FIN	Contribuir a la mejora regulatoria y modernización administrativa a través de brindar una mejor y oportuna atención a los grupos prioritarios y vulnerables en los trámites de acto civil y asuntos religiosos						
<b>Nombre del Indicador</b>	<b>Descripción del Indicador</b>	<b>Fórmula</b>	<b>Descripción de la Fórmula</b>	<b>Método de Cálculo</b>	<b>Tipo</b>	<b>Dimensión</b>	<b>Frecuencia</b>
Variación porcentual de asociaciones religiosas registradas	Mide la variación porcentual de asociaciones religiosas registradas con respecto al año anterior	$((ARR/ARRAA)-1)*100$	((Asociaciones Religiosas Registradas/Asociaciones Religiosas RegistradasAA)-1)*100	Variación Porcentual	Estratégico	Eficacia	Anual
Línea Base y Meta del Indicador							
<b>Trayectoria</b>	<b>Descripción de las Variables</b>	<b>Unidad de Medida</b>	<b>Clasificación</b>	<b>Valor Inicial</b>	<b>Valor Programado</b>	<b>Línea Base</b>	<b>Meta</b>
ASCENDENTE	ARR - Asociaciones Religiosas Registradas	Asociación	ACUMULADO	242.00	243.00	0	0
	ARRAA - Asociaciones Religiosas Registradas el Año Anterior	Asociación	CONSTANTE	242.00	243.00		



**GOBIERNO DEL ESTADO DE CHIHUAHUA**  
**SEGUIMIENTO DE INDICADORES**  
Presentados al Honorable Congreso del Estado  
Segundo Trimestre del 2024

102 - SECRETARIA GENERAL DE GOBIERNO					
15058A1 - ASUNTOS RELIGIOSOS					
DATOS DEL PROGRAMA					
<b>Definición del programa</b> Otorgar atención oportuna y eficaz en los tramtes y servicios disponibles para las entidades de inspiración religiosa en el Estado de Chihuahua, en todo lo referente a la naturaleza, organización, funcionamiento y régimen patrimonial, propiciando la cultura de la convivencia armónica de todos los ciudadanos.	<b>Beneficiarios</b>				
	<b>Población</b>	<b>Tipo</b>	<b>M</b>	<b>H</b>	<b>Total</b>
	OBJETIVO	Entidades de inspiración religiosa en el Estado de Chihuahua interesadas en la gestión para su congregación que cumplen con los criterios de elegibilidad establecidos por la Dirección de Asuntos Religiosos.	0.00	0.00	50.00
	ATENDIDA	Entidades de inspiración religiosa en el Estado de Chihuahua interesadas en la gestión para su congregación que cumplen con los criterios de elegibilidad establecidos por la Dirección de Asuntos Religiosos.	0.00	0.00	96.00
	<b>Recursos del Programa</b>				
<b>Presupuesto Autorizado</b>	<b>Presupuesto Modificado</b>	<b>Gasto</b>	<b>Variación Presup. Modificado vs Gasto</b>		
8,240,995.00	5,959,625.26	1,378,809.38	4,580,815.88		
Seguimiento del Indicador					
<b>VARIABLES DEL INDICADOR</b>	<b>Valor Logrado del Trimestre</b>	<b>Avances del Indicador</b>			
		<b>Trimestre</b>	<b>Acumulado</b>	<b>Avance Acum / Meta</b>	
Asociaciones Religiosas Registradas	0.00				
Asociaciones Religiosas Registradas el Año Anterior	243.00	-100.00	-100.00	0.00%	
<b>Justificación</b>					
EN ESTE MES NO SE REGISTRARON NUEVAS ASOCIACIONES RELIGIOSAS					
<b>Observación</b>					



**GOBIERNO DEL ESTADO DE CHIHUAHUA**  
**SEGUIMIENTO DE INDICADORES**  
Presentados al Honorable Congreso del Estado  
Segundo Trimestre del 2024

102 - SECRETARÍA GENERAL DE GOBIERNO							
1S058A1 - ASUNTOS RELIGIOSOS							
DATOS DEL PROGRAMA							
<b>Definición del programa</b>		<b>Beneficiarios</b>					
Otorgar atención oportuna y eficaz en los trámites y servicios disponibles para las entidades de inspiración religiosa en el Estado de Chihuahua, en todo lo referente a la naturaleza, organización, funcionamiento y régimen patrimonial, propiciando la cultura de la convivencia armónica de todos los ciudadanos.		<b>Población</b>	<b>Tipo</b>	<b>M</b>	<b>H</b>	<b>Total</b>	
		OBJETIVO	Entidades de inspiración religiosa en el Estado de Chihuahua interesadas en la gestión para su congregación que cumplen con los criterios de elegibilidad establecidos por la Dirección de Asuntos Religiosos.	0.00	0.00	50.00	
		ATENDIDA	Entidades de inspiración religiosa en el Estado de Chihuahua interesadas en la gestión para su congregación que cumplen con los criterios de elegibilidad establecidos por la Dirección de Asuntos Religiosos.	0.00	0.00	96.00	
<b>Recursos del Programa</b>							
<b>Presupuesto Autorizado</b>		<b>Presupuesto Modificado</b>		<b>Gasto</b>		<b>Variación Presup. Modificado vs Gasto</b>	
8,240,995.00		5,959,625.26		1,378,809.38		4,580,815.88	
DATOS DEL INDICADOR							
<b>Nivel</b>	<b>Resumen Narrativo</b>						
PROPOSITO	Las entidades de inspiración religiosa en el Estado de Chihuahua presentan condiciones para ejercer el pleno ejercicio de derecho a la libertad de religión en el marco del estado laico.						
<b>Nombre del Indicador</b>	<b>Descripción del Indicador</b>	<b>Fórmula</b>	<b>Descripción de la Fórmula</b>	<b>Método de Cálculo</b>	<b>Tipo</b>	<b>Dimensión</b>	<b>Frecuencia</b>
Variación porcentual de atenciones a entidades de inspiración religiosa	Mide la variación porcentual de atenciones a entidades de inspiración religiosa en el presente año con respecto al año anterior	$((AEIR/AEIRAA)-1)*100$	((Atenciones a entidades de inspiración religiosa en el presente año/Atenciones a entidades de inspiración religiosa en el presente añoAA)-1)*100	Variación Porcentual	Estratégico	Eficacia	Anual
Linea Base y Meta del Indicador							
<b>Trayectoria</b>	<b>Descripción de las Variables</b>	<b>Unidad de Medida</b>	<b>Clasificación</b>	<b>Valor Inicial</b>	<b>Valor Programado</b>	<b>Linea Base</b>	<b>Meta</b>
ASCENDENTE	AEIR - Atenciones a entidades de inspiración religiosa en el presente año	Atenciones	ACUMULADO	240.00	250.00	0	0
	AEIRAA - Atenciones a entidades de inspiración religiosa en el año anterior	Atenciones	CONSTANTE	240.00	250.00		



**GOBIERNO DEL ESTADO DE CHIHUAHUA**  
**SEGUIMIENTO DE INDICADORES**  
 Presentados al Honorable Congreso del Estado  
 Segundo Trimestre del 2024

102 - SECRETARÍA GENERAL DE GOBIERNO					
15058A1 - ASUNTOS RELIGIOSOS					
DATOS DEL PROGRAMA					
<b>Definición del programa</b> Otorgar atención oportuna y eficaz en los trámites y servicios disponibles para las entidades de inspiración religiosa en el Estado de Chihuahua, en todo lo referente a la naturaleza, organización, funcionamiento y régimen patrimonial, propiciando la cultura de la convivencia armónica de todos los ciudadanos.	<b>Beneficiarios</b>				
	<b>Población</b>	<b>Tipo</b>	<b>M</b>	<b>H</b>	<b>Total</b>
	OBJETIVO	Entidades de inspiración religiosa en el Estado de Chihuahua interesadas en la gestión para su congregación que cumplen con los criterios de elegibilidad establecidos por la Dirección de Asuntos Religiosos.	0.00	0.00	50.00
	ATENDIDA	Entidades de inspiración religiosa en el Estado de Chihuahua interesadas en la gestión para su congregación que cumplen con los criterios de elegibilidad establecidos por la Dirección de Asuntos Religiosos.	0.00	0.00	96.00
	<b>Recursos del Programa</b>				
Presupuesto Autorizado	Presupuesto Modificado	Gasto	Variación Presup. Modificado vs Gasto		
8,240,995.00	5,959,625.26	1,378,809.38	4,580,815.88		
Seguimiento del Indicador					
<b>Variables del Indicador</b>	<b>Valor Logrado del Trimestre</b>	<b>Avances del Indicador</b>			
		<b>Trimestre</b>	<b>Acumulado</b>	<b>Avance Acum / Meta</b>	
Atenciones a entidades de inspiración religiosa en el presente año	66.00	-73.60	-61.60	0.00%	
Atenciones a entidades de inspiración religiosa en el año anterior	250.00				
<b>Justificación</b>					
SE ATENDIERON 20 LIDERES RELIGIOSOS					
<b>Observación</b>					



**GOBIERNO DEL ESTADO DE CHIHUAHUA**  
**SEGUIMIENTO DE INDICADORES**  
 Presentados al Honorable Congreso del Estado  
 Segundo Trimestre del 2024

<b>102 - SECRETARIA GENERAL DE GOBIERNO</b>					
<b>19058A1 - ASUNTOS RELIGIOSOS</b>					
<b>DATOS DEL PROGRAMA</b>					
<b>Definición del programa</b> Otorgar atención oportuna y eficaz en los trámites y servicios disponibles para las entidades de inspiración religiosa en el Estado de Chihuahua, en todo lo referente a la naturaleza, organización, funcionamiento y régimen patrimonial, propiciando la cultura de la convivencia armónica de todos los ciudadanos.	<b>Beneficiarios</b>				
	<b>Población</b>	<b>Tipo</b>	<b>M</b>	<b>H</b>	<b>Total</b>
	OBJETIVO	Entidades de inspiración religiosa en el Estado de Chihuahua interesadas en la gestión para su congregación que cumplen con los criterios de elegibilidad establecidos por la Dirección de Asuntos Religiosos.	0.00	0.00	50.00
	ATENDIDA	Entidades de inspiración religiosa en el Estado de Chihuahua interesadas en la gestión para su congregación que cumplen con los criterios de elegibilidad establecidos por la Dirección de Asuntos Religiosos.	0.00	0.00	96.00
	<b>Recursos del Programa</b>				
<b>Presupuesto Autorizado</b>	<b>Presupuesto Modificado</b>	<b>Gasto</b>	<b>Variación Presup. Modificado vs Gasto</b>		
8,240,995.00	5,959,625.26	1,378,809.38	4,580,815.88		
<b>Observaciones Generales del Programa Presupuestario en el Periodo</b>					

Responsable del Programa

  
 \_\_\_\_\_  
 Lic. Salvador Caballero Ramirez  
 Subsecretario



GOBIERNO DEL ESTADO DE CHIHUAHUA  
SEGUIMIENTO DE INDICADORES  
Presentados al Honorable Congreso del Estado  
Segundo Trimestre del 2024

Ente Público	102 - SECRETARIA GENERAL DE GOBIERNO
Programa presupuestario	1U004A1 - CONVENIO DE COORDINACION ENTRE EL ESTADO Y LA SEDENA
Definición del Programa	Otorgamiento de apoyos económicos a los militares al servicio del Estado de Chihuahua o deudos de militares fallecidos a través de un beneficio económico.
Problema que atiende el Programa	111617 - Los militares al servicio del Estado o deudos de militares fallecidos presentan dificultades para acceder a apoyos económicos que repercuten en su economía

		POBLACIONES				
Tipo	Descripción	Unidad de Medida Población	Total	Mujeres	Hombres	
REFERENCIA	Militares al servicio del Estado de Chihuahua	Militares	10,467	1,129	9,338	
NO AFECTADA	Militares al servicio del Estado de Chihuahua que no presentan siniestro por el servicio de sus funciones	Militares	5,234	565	4,669	
POTENCIAL (AFECTADA)	Militares al servicio del Estado de Chihuahua que presentan algún siniestro por el servicio de sus funciones	Militares	5,233	564	4,669	
OBJETIVO	Militares al servicio del Estado de Chihuahua que presentan algún siniestro por el servicio de sus funciones, y que el programa consider los recursos humanos, financieros y tecnológicos con los que dispone	Militares	40	4	36	
POSTERGADA	Militares al servicio del Estado de Chihuahua que presentan siniestro por el servicio de sus funciones, sin embargo, derivado al recurso con el que cuenta el programa, no se está en condiciones de atender	Militares	5,193	560	4,633	
ATENDIDA	Militares al servicio del Estado de Chihuahua que presentan algún siniestro por el servicio de sus funciones, y que el programa consider los recursos humanos, financieros y tecnológicos con los que dispone	Militares	0	0	0	

ALINEACIÓN A INSTRUMENTOS DE PLANEACIÓN ESTRATÉGICA

Eje Rector - Tema - Tema Transversal E502T1 - BUEN GOBIERNO, CERCAÑO Y CON INSTITUCIONES SOLIDAS - BUEN GOBIERNO, TRANSPARENCIA, Y PARTICIPACION CIUDADANA - PARTICIPACION CIUDADANA

Objetivos de Desarrollo Sostenible  
OBJETIVO OD16 - Promover sociedades pacíficas e inclusivas para el desarrollo sostenible, facilitar el acceso a la justicia para todos y crear instituciones eficaces, responsables e inclusivas a todos los niveles

Plan Nacional de Desarrollo  
TEMA E105 - Hacia una democracia participativa

Plan Estatal de Desarrollo 2022-2027  
OBJETIVO E50201002 - Eficientar la gestión y el servicio público a través de un programa integral de profesionalización a los servidores públicos para fortalecer institucionalmente el quehacer público.

Programas de Mediano Plazo 2022 - 2027  
OBJETIVO PS13000001 - Fortalecer los mecanismos de relaciones interinstitucionales con organizaciones de la Sociedad Civil y de gobierno.

PRESUPUESTO DEL PROGRAMA

Segundo Trimestre		Acumulado			
Autorizado	Gasto	Autorizado	Modificado	Gasto	% de gasto / modificado
0.00	1,700,000.00	0.00	10,000,000.00	1,700,000.00	17.00

INDICADORES DEL PROGRAMA			
Total de indicadores presentados al H. Congreso	Indicadores con avance	Indicadores sin avance	Indicadores sin avance - Con justificación
2	0.00	2	0

FUENTES DE FINANCIAMIENTO

Clave	Descripción	Origen	Interrelaciones	Porcentaje	Autorizado	Modificado	Gasto	Variación	
1156299	CONTRAPARTE ESTATAL A REASIGNACIONES DE RECURSOS FEDERALES SECRETARIA DE LA DEFENSA NACIONAL	RECURSOS FISCALES	1U004A1 - CONVENIO DE COORDINACION ENTRE EL ESTADO Y LA SEDENA	0.00%	0.00	10,000,000.00	1,700,000.00	8,300,000.00	
<b>Total de presupuesto</b>					<b>0.00%</b>	<b>0.00</b>	<b>10,000,000.00</b>	<b>1,700,000.00</b>	<b>8,300,000.00</b>



**GOBIERNO DEL ESTADO DE CHIHUAHUA**  
**SEGUIMIENTO DE INDICADORES**  
Presentados al Honorable Congreso del Estado  
Segundo Trimestre del 2024

102 - SECRETARÍA GENERAL DE GOBIERNO								
1U094A1 - CONVENIO DE COORDINACIÓN ENTRE EL ESTADO Y LA SEDENA								
DATOS DEL PROGRAMA								
<b>Definición del programa</b>				<b>Beneficiarios</b>				
Otorgamiento de apoyos económicos a los militares al servicio del Estado de Chihuahua o deudos de militares fallecidos a través de un beneficio económico.				<b>Población</b>	<b>Tipo</b>	<b>M</b>	<b>H</b>	<b>Total</b>
				OBJETIVO	Militares al servicio del Estado de Chihuahua que presentan algún siniestro por el servicio de sus funciones, y que el programa considere los recursos humanos, financieros y tecnológicos con los que dispone	4.00	36.00	40.00
				ATENDIDA	Militares al servicio del Estado de Chihuahua que presentan algún siniestro por el servicio de sus funciones, y que el programa considere los recursos humanos, financieros y tecnológicos con los que dispone	0.00	0.00	0.00
				<b>Recursos del Programa</b>				
				<b>Presupuesto Autorizado</b>	<b>Presupuesto Modificado</b>	<b>Gasto</b>	<b>Variación Presup. Modificado vs Gasto</b>	
				0.00	10,000,000.00	1,700,000.00	8,300,000.00	
DATOS DEL INDICADOR								
<b>Nivel</b>	<b>Resumen Narrativo</b>							
FIN	Contribuir a la creación de mecanismos de apoyo, solidaridad y fortaleza para la familia militar en casos sensibles generados con motivo de la participación del personal militar en el cumplimiento de las tareas asignadas mediante el otorgamiento de apoyos económicos							
<b>Nombre del Indicador</b>	<b>Descripción del Indicador</b>	<b>Fórmula</b>	<b>Descripción de la Fórmula</b>	<b>Método de Cálculo</b>	<b>Tipo</b>	<b>Dimensión</b>	<b>Frecuencia</b>	
Índice del costo de efectividad de los recursos otorgados	Mide el análisis costo de efectividad del presupuesto autorizado para la atención de la población objetivo, con relación al gasto ejercido en la población atendida	$((PA/PO)/(PE/PAT))^*100$	$((Presupuesto Autorizado/Población Objetivo)/(Presupuesto Ejercido/Presupuesto Autorizado))^*100$	Índice Compuesto	Estratégico	Eficiencia	Anual	
Línea Base y Meta del Indicador								
<b>Trayectoria</b>	<b>Descripción de las Variables</b>	<b>Unidad de Medida</b>	<b>Clasificación</b>	<b>Valor Inicial</b>	<b>Valor Programado</b>	<b>Línea Base</b>	<b>Meta</b>	
ASCENDENTE	PA - Presupuesto Autorizado	Presupuesto	CONSTANTE	3,000,000.00	10,000,000.00	20	100	
	PO - Población Objetivo	Población	CONSTANTE	40.00	40.00			
	PE - Presupuesto Ejercido	Presupuesto	ACUMULADO	3,000,000.00	10,000,000.00			
	PAT - Población Atendida	Población	ACUMULADO	8.00	40.00			



**GOBIERNO DEL ESTADO DE CHIHUAHUA**  
**SEGUIMIENTO DE INDICADORES**  
 Presentados al Honorable Congreso del Estado  
 Segundo Trimestre del 2024

102 - SECRETARIA GENERAL DE GOBIERNO						
1U064A1 - CONVENIO DE COORDINACION ENTRE EL ESTADO Y LA SEDENA						
DATOS DEL PROGRAMA						
Definición del programa Otorgamiento de apoyos económicos a los militares al servicio del Estado de Chihuahua o deudos de militares fallecidos a través de un beneficio económico.	Beneficiarios					
	Población	Tipo	M	H	Total	
	OBJETIVO	Militares al servicio del Estado de Chihuahua que presentan algún siniestro por el servicio de sus funciones, y que el programa considere los recursos humanos, financieros y tecnológicos con los que dispone	4.00	36.00	40.00	
	ATENDIDA	Militares al servicio del Estado de Chihuahua que presentan algún siniestro por el servicio de sus funciones, y que el programa considere los recursos humanos, financieros y tecnológicos con los que dispone	0.00	0.00	0.00	
	Recursos del Programa					
Presupuesto Autorizado	Presupuesto Modificado	Gasto		Variación Presup. Modificado vs Gasto		
0.00	10,000,000.00	1,700,000.00		8,300,000.00		
Seguimiento del Indicador						
Variables del Indicador	Valor Logrado del Trimestre	Avances del Indicador				
		Trimestre	Acumulado	Avance Acum / Meta		
		Presupuesto Autorizado	0.00	0.00	0.00	0.00%
		Población Objetivo	0.00			
		Presupuesto Ejercido	0.00			
Población Atendida	0.00					
Justificación						
Observación						



GOBIERNO DEL ESTADO DE CHIHUAHUA  
 SEGUIMIENTO DE INDICADORES  
 Presentados al Honorable Congreso del Estado  
 Segundo Trimestre del 2024

102 - SECRETARIA GENERAL DE GOBIERNO								
1U004A1 - CONVENIO DE COORDINACION ENTRE EL ESTADO Y LA SEDENA								
DATOS DEL PROGRAMA								
<b>Definición del programa</b>				<b>Beneficiarios</b>				
Otorgamiento de apoyos económicos a los militares al servicio del Estado de Chihuahua o deudas de militares fallecidos a través de un beneficio económico.				<b>Población</b>	<b>Tipo</b>	<b>M</b>	<b>H</b>	<b>Total</b>
				OBJETIVO	Militares al servicio del Estado de Chihuahua que presentan algún siniestro por el servicio de sus funciones, y que el programa consider los recursos humanos, financieros y tecnológicos con los que dispone	4.00	36.00	40.00
				ATENDIDA	Militares al servicio del Estado de Chihuahua que presentan algún siniestro por el servicio de sus funciones, y que el programa consider los recursos humanos, financieros y tecnológicos con los que dispone	0.00	0.00	0.00
<b>Recursos del Programa</b>								
<b>Presupuesto Autorizado</b>		<b>Presupuesto Modificado</b>		<b>Gasto</b>		<b>Variación Presup. Modificado vs Gasto</b>		
0.00		10,000,000.00		1,700,000.00		8,300,000.00		
DATOS DEL INDICADOR								
<b>Nivel</b>	<b>Resumen Narrativo</b>							
<b>PROPOSITO</b>	Los militares al servicio del Estado o deudos de militares fallecidos acceden a apoyos económicos.							
<b>Nombre del Indicador</b>	<b>Descripción del Indicador</b>	<b>Fórmula</b>	<b>Descripción de la Fórmula</b>	<b>Método de Cálculo</b>	<b>Tipo</b>	<b>Dimensión</b>	<b>Frecuencia</b>	
Porcentaje de militares beneficiados	Mide el total de militares al servicio del Estado beneficiados, con relación al total de solicitudes de apoyo económico realizadas	(MSEB/SAR)*100	(Militares al servicio del Estado beneficiados/Solicitudes de apoyo realizadas) *100	Porcentaje	Estratégico	Eficiencia	Anual	
Línea Base y Meta del Indicador								
<b>Trayectoria</b>	<b>Descripción de las Variables</b>	<b>Unidad de Medida</b>	<b>Clasificación</b>	<b>Valor Inicial</b>	<b>Valor Programado</b>	<b>Línea Base</b>	<b>Meta</b>	
ASCENDENTE	MSEB - Militares al servicio del Estado beneficiados	Militares	ACUMULADO	8.00	40.00	100	100	
	SAR - Solicitudes de apoyo realizadas	Militares	CONSTANTE	8.00	40.00			



**GOBIERNO DEL ESTADO DE CHIHUAHUA**  
**SEGUIMIENTO DE INDICADORES**  
Presentados al Honorable Congreso del Estado  
Segundo Trimestre del 2024

102 - SECRETARIA GENERAL DE GOBIERNO					
1U004A1 - CONVENIO DE COORDINACION ENTRE EL ESTADO Y LA SEDENA					
DATOS DEL PROGRAMA					
Definición del programa Otorgamiento de apoyos económicos a los militares al servicio del Estado de Chihuahua o deudos de militares fallecidos a través de un beneficio económico.	Beneficiarios				
	Población	Tipo	M	H	Total
	OBJETIVO	Militares al servicio del Estado de Chihuahua que presentan algún siniestro por el servicio de sus funciones, y que el programa considere los recursos humanos, financieros y tecnológicos con los que dispone	4.00	36.00	40.00
	ATENDIDA	Militares al servicio del Estado de Chihuahua que presentan algún siniestro por el servicio de sus funciones, y que el programa considere los recursos humanos, financieros y tecnológicos con los que dispone	0.00	0.00	0.00
	Recursos del Programa				
	Presupuesto Autorizado	Presupuesto Modificado	Gasto	Variación Presup. Modificado vs Gasto	
	0.00	10,000,000.00	1,700,000.00	8,300,000.00	
Seguimiento del Indicador					
Variables del Indicador	Valor Logrado del Trimestre	Avances del indicador			
		Trimestre	Acumulado	Avance Acum / Meta	
Militares al servicio del Estado beneficiados	0.00				
Solicitudes de apoyo realizadas	40.00	0.00	0.00	0.00%	
Justificación					
Observación					



**GOBIERNO DEL ESTADO DE CHIHUAHUA**  
**SEGUIMIENTO DE INDICADORES**  
 Presentados al Honorable Congreso del Estado  
 Segundo Trimestre del 2024

102 - SECRETARIA GENERAL DE GOBIERNO					
1U004A1 - CONVENIO DE COORDINACION ENTRE EL ESTADO Y LA SEDENA					
DATOS DEL PROGRAMA					
Definición del programa	Beneficiarios				
	Población	Tipo	M	H	Total
Otorgamiento de apoyos económicos a los militares al servicio del Estado de Chihuahua o deudos de militares fallecidos a través de un beneficio económico.	OBJETIVO	Militares al servicio del Estado de Chihuahua que presentan algún siniestro por el servicio de sus funciones, y que el programa considere los recursos humanos, financieros y tecnológicos con los que dispone	4.00	36.00	40.00
	ATENDIDA	Militares al servicio del Estado de Chihuahua que presentan algún siniestro por el servicio de sus funciones, y que el programa considere los recursos humanos, financieros y tecnológicos con los que dispone	0.00	0.00	0.00
Recursos del Programa					
	Presupuesto Autorizado	Presupuesto Modificado	Gasto	Variación Presup. Modificado vs Gasto	
	0.00	10,000,000.00	1,700,000.00	8,300,000.00	
Observaciones Generales del Programa Presupuestario en el Periodo					

Responsable del Programa

Lic. Héctor Elías Barraza Cháyvez  
 Subsecretario de Asuntos Políticos



GOBIERNO DEL ESTADO DE CHIHUAHUA  
 SEGUIMIENTO DE INDICADORES  
 Presentados al Honorable Congreso del Estado  
 Segundo Trimestre del 2024

Ente Público	102 - SECRETARIA GENERAL DE GOBIERNO
Programa presupuestario	2E007C1 - PROTECCION CIVIL
Definición del Programa	Comprende las acciones para prevenir y atender las contingencias naturales y de origen antropogénico que afectan a la población del Estado de Chihuahua, con la finalidad de reducir sus efectos.
Problema que atiende el Programa	109005 - Las mujeres, los hombres, las niñas y los niños, no cuentan con información e insumos suficientes para prevenir y atender contingencias

Tipo	Descripción	Unidad de Medida Población	POBLACIONES		
			Total	Mujeres	Hombres
REFERENCIA	Las mujeres, los hombres, las niñas y los niños del Estado de Chihuahua	Mujeres, hombres, niñas y niños del Estado	3,741,869	1,853,822	1,888,047
NO AFECTADA	Las mujeres, los hombres, las niñas y los niños del Estado de Chihuahua que no es afectada por el problema	Mujeres, hombres, niñas y niños del Estado	0	0	0
POTENCIAL (AFECTADA)	Las mujeres, los hombres, las niñas y los niños, no cuentan con información e insumos suficientes para prevenir y atender contingencias	Mujeres, hombres, niñas y niños del Estado	3,741,869	1,853,822	1,888,047
OBJETIVO	Las mujeres, los hombres, las niñas y los niños, no cuentan con información e insumos suficientes para prevenir y atender contingencias	Población del Estado de Chihuahua	3,741,869	1,853,822	1,888,047
POSTERGADA	Las mujeres, los hombres, las niñas y los niños, no cuentan con información e insumos suficientes para prevenir y atender contingencias que el programa no está en condiciones de atender	Mujeres, hombres, niñas y niños del Estado	0	0	0
ATENDIDA	Las mujeres, los hombres, las niñas y los niños, no cuentan con información e insumos suficientes para prevenir y atender contingencias	Población del Estado de Chihuahua	292,000	146,000	146,000

ALINEACIÓN A INSTRUMENTOS DE PLANEACIÓN ESTRATÉGICA	
Eje Rector - Tema - Tema Transversal	E402T4 - SEGURIDAD HUMANA Y PROCURACION DE JUSTICIA - PROTECCION CIVIL - RESPETO DE LOS DERECHOS HUMANOS
Objetivo	Objetivos de Desarrollo Sostenible
Objetivo	OD16 - Promover sociedades pacíficas e inclusivas para el desarrollo sostenible, facilitar el acceso a la justicia para todos y crear instituciones eficaces, responsables e inclusivas a todos los niveles
Tema	Plan Nacional de Desarrollo
Tema	E206 - Cultura para la paz, para el bienestar y para todos
Objetivo	Plan Estatal de Desarrollo 2022-2027
Objetivo	E40201001 - Chihuahua cuenta con una cultura adecuada en materia de protección civil que contribuya a disminuir riesgos y pérdidas humanas y materiales.
Objetivo	Plan Estatal de Seguridad 2022-2027
Objetivo	PE02120001 - Desarrollar e implementar una cultura adecuada en materia de protección civil que contribuya a disminuir riesgos y pérdidas humanas y materiales.
Objetivo	Programas de Mediano Plazo 2022 -2027
Objetivo	PS13000032 - Robustecer el marco normativo y de procedimientos del fondo estatal de protección civil.

PRESUPUESTO DEL PROGRAMA					
Segundo Trimestre			Acumulado		
Autorizado	Gasto		Autorizado	Modificado	% de gasto / modificado
26,258,035.36	8,031,288.77		26,258,035.36	29,677,293.57	8,031,288.77 / 27.06

INDICADORES DEL PROGRAMA			
Total de Indicadores presentados al H. Congreso	Indicadores con avance	Indicadores sin avance	Indicadores sin avance - Con Justificación
2	2.00	0	0



**GOBIERNO DEL ESTADO DE CHIHUAHUA**  
**SEGUIMIENTO DE INDICADORES**  
Presentados al Honorable Congreso del Estado  
Segundo Trimestre del 2024

<b>Ente Público</b>	<b>102 - SECRETARIA GENERAL DE GOBIERNO</b>
<b>Programa presupuestario</b>	<b>2E007C1 - PROTECCION CIVIL</b>
<b>Definición del Programa</b>	Comprende las acciones para prevenir y atender las contingencias naturales y de origen antropogénico que afectan a la población del Estado de Chihuahua, con la finalidad de reducir sus efectos.
<b>Problema que atiende el Programa</b>	109005 - Las mujeres, los hombres, las niñas y los niños, no cuentan con información e insumos suficientes para prevenir y atender contingencias

FUENTES DE FINANCIAMIENTO									
Clave	Descripción	Origen	Interrelaciones	Porcentaje	Autorizado	Modificado	Gasto	Variación	
1110199	RECURSOS DEL ESTADO	RECURSOS FISCALES	2E007C1 - PROTECCION CIVIL	25.08%	6,584,668.00	10,097,999.59	3,230,093.73	6,867,905.86	
1521699	FONDO GENERAL DE PARTICIPACIONES	RECURSOS FEDERALES	2E007C1 - PROTECCION CIVIL	74.92%	19,673,367.36	19,579,293.98	4,801,195.04	14,778,098.94	
1522499	FONDO DE ISR PARTICIPABLE SOBRE SERVIDORES PUBLICOS ESTATALES	RECURSOS FEDERALES	2E007C1 - PROTECCION CIVIL	0.00%	0.00	0.00	0.00	.00	
<b>Total de presupuesto</b>				<b>100.00%</b>	<b>26,258,035.36</b>	<b>29,677,293.57</b>	<b>8,031,288.77</b>	<b>21,646,004.80</b>	



**GOBIERNO DEL ESTADO DE CHIHUAHUA**  
**SEGUIMIENTO DE INDICADORES**  
Presentados al Honorable Congreso del Estado  
Segundo Trimestre del 2024

102 - SECRETARIA GENERAL DE GOBIERNO								
ZE007C1 - PROTECCION CIVIL								
DATOS DEL PROGRAMA								
<b>Definición del programa</b> Comprende las acciones para prevenir y atender las contingencias naturales y de origen antropogénico que afectan a la población del Estado de Chihuahua, con la finalidad de reducir sus efectos.				<b>Beneficiarios</b>				
				<b>Población</b>	<b>Tipo</b>	<b>M</b>	<b>H</b>	<b>Total</b>
				OBJETIVO	Las mujeres, los hombres, las niñas y los niños, no cuentan con información e insumos suficientes para prevenir y atender contingencias	1,853,822.00	1,888,047.00	3,741,869.00
				ATENDIDA	Las mujeres, los hombres, las niñas y los niños, no cuentan con información e insumos suficientes para prevenir y atender contingencias	146,000.00	146,000.00	292,000.00
				<b>Recursos del Programa</b>				
<b>Presupuesto Autorizado</b>	<b>Presupuesto Modificado</b>	<b>Gasto</b>	<b>Variación Presup. Modificado vs Gasto</b>					
26,258,035.36	29,677,293.57	8,031,288.77	21,646,004.80					
DATOS DEL INDICADOR								
<b>Nivel</b>	<b>Resumen Narrativo</b>							
FIN	Contribuir a la reducción de los efectos negativos hacia la población del Estado de Chihuahua, mediante la prevención y atención oportuna de las contingencias naturales y de origen antropogénico mediante la prevención y atención a contingencias							
<b>Nombre del Indicador</b>	<b>Descripción del Indicador</b>	<b>Fórmula</b>	<b>Descripción de la Fórmula</b>	<b>Método de Cálculo</b>	<b>Tipo</b>	<b>Dimensión</b>	<b>Frecuencia</b>	
Variación porcentual anual de pérdidas humanas en contingencias	Mide la variación porcentual anual de pérdidas humanas en contingencias en relación con el ejercicio anterior	$((PHCT/PHCT_{-1})-1)*100$	$((Pérdidas\ humanas\ en\ contingencias\ en\ el\ año\ actual/Pérdidas\ humanas\ en\ contingencias\ en\ el\ año\ actual_{-1})-1)*100$	Variación Porcentual	Estratégico	Eficacia	Anual	
Línea Base y Meta del Indicador								
<b>Trayectoria</b>	<b>Descripción de las Variables</b>	<b>Unidad de Medida</b>	<b>Clasificación</b>	<b>Valor Inicial</b>	<b>Valor Programado</b>	<b>Línea Base</b>	<b>Meta</b>	
DESCENDENTE	PHCT - Pérdidas humanas en contingencias en el año actual	Pérdidas humanas en contingencias	ACUMULADO	10.00	1.00	0	0	
	PHCT_1 - Pérdidas humanas en contingencias en el año anterior	Pérdidas humanas en contingencias	CONSTANTE	10.00	1.00			



**GOBIERNO DEL ESTADO DE CHIHUAHUA**  
**SEGUIMIENTO DE INDICADORES**  
Presentados al Honorable Congreso del Estado  
Segundo Trimestre del 2024

102 - SECRETARIA GENERAL DE GOBIERNO					
ZE007C1 - PROTECCION CIVIL					
DATOS DEL PROGRAMA					
<b>Definición del programa</b> Comprende las acciones para prevenir y atender las contingencias naturales y de origen antropogénico que afectan a la población del Estado de Chihuahua, con la finalidad de reducir sus efectos.	<b>Beneficiarios</b>				
	<b>Población</b>	<b>Tipo</b>	<b>M</b>	<b>H</b>	<b>Total</b>
	OBJETIVO	Las mujeres, los hombres, las niñas y los niños, no cuentan con información e insumos suficientes para prevenir y atender contingencias	1,853,822.00	1,888,047.00	3,741,869.00
	ATENDIDA	Las mujeres, los hombres, las niñas y los niños, no cuentan con información e insumos suficientes para prevenir y atender contingencias	146,000.00	146,000.00	292,000.00
	<b>Recursos del Programa</b>				
<b>Presupuesto Autorizado</b>	<b>Presupuesto Modificado</b>	<b>Gasto</b>	<b>Variación Presup. Modificado vs Gasto</b>		
26,258,035.36	29,677,293.57	8,031,288.77	21,646,004.80		
Seguimiento del Indicador					
<b>Variables del Indicador</b>	<b>Valor Logrado del Trimestre</b>	<b>Avances del Indicador</b>			
		<b>Trimestre</b>	<b>Acumulado</b>	<b>Avance Acum / Meta</b>	
Pérdidas humanas en contingencias en el año actual	2.00	100.00	100.00	0.00%	
Pérdidas humanas en contingencias en el año anterior	1.00				
<b>Justificación</b>					
El estado de Chihuahua presentó 2 defunciones por golpe de calor en el mes de junio 2024, de acuerdo al enlace <a href="https://www.gob.mx/cms/uploads/attachment_data/fle/92f363/TNE_2024_SE26.pdf">https://www.gob.mx/cms/uploads/attachment_data/fle/92f363/TNE_2024_SE26.pdf</a>					
<b>Observación</b>					



**GOBIERNO DEL ESTADO DE CHIHUAHUA**  
**SEGUIMIENTO DE INDICADORES**  
 Presentados al Honorable Congreso del Estado  
 Segundo Trimestre del 2024

102 - SECRETARIA GENERAL DE GOBIERNO								
2E007C1 - PROTECCION CIVIL								
DATOS DEL PROGRAMA								
<b>Definición del programa</b>				<b>Beneficiarios</b>				
Comprende las acciones para prevenir y atender las contingencias naturales y de origen antropogénico que afectan a la población del Estado de Chihuahua, con la finalidad de reducir sus efectos.				<b>Población</b>	<b>Tipo</b>	<b>M</b>	<b>H</b>	<b>Total</b>
				OBJETIVO	Las mujeres, los hombres, las niñas y los niños, no cuentan con información e insumos suficientes para prevenir y atender contingencias	1,853,822.00	1,888,047.00	3,741,869.00
				ATENDIDA	Las mujeres, los hombres, las niñas y los niños, no cuentan con información e insumos suficientes para prevenir y atender contingencias	146,000.00	146,000.00	292,000.00
				<b>Recursos del Programa</b>				
<b>Presupuesto Autorizado</b>		<b>Presupuesto Modificado</b>		<b>Gasto</b>		<b>Variación Presup. Modificado vs Gasto</b>		
26,258,035.36		29,677,293.57		8,031,288.77		21,646,004.80		
DATOS DEL INDICADOR								
<b>Nivel</b>	<b>Resumen Narrativo</b>							
<b>PROPOSITO</b>	La población del Estado de Chihuahua, cuentan con información e insumos suficientes para prevenir y atender contingencias							
<b>Nombre del Indicador</b>	<b>Descripción del Indicador</b>	<b>Fórmula</b>	<b>Descripción de la Fórmula</b>	<b>Método de Cálculo</b>	<b>Tipo</b>	<b>Dimensión</b>	<b>Frecuencia</b>	
Variación porcentual anual de acciones de prevención y atención de contingencias realizadas	Mide la variación porcentual anual de acciones de prevención y atención de contingencias realizadas en relación con el ejercicio anterior	$((APACRT/APACRT_{-1})-1)*100$	((Acciones de prevención y atención de contingencias realizadas en el año actual/Acciones de prevención y atención de contingencias realizadas en el año anterior)-1)*100	Variación Porcentual	Estratégico	Eficacia	Anual	
Linea Base y Meta del Indicador								
<b>Trayectoria</b>	<b>Descripción de las Variables</b>	<b>Unidad de Medida</b>	<b>Clasificación</b>	<b>Valor Inicial</b>	<b>Valor Programado</b>	<b>Línea Base</b>	<b>Meta</b>	
ASCENDENTE	APACRT - Acciones de prevención y atención de contingencias realizadas en el año actual	Acciones de prevención y atención de contingencias	ACUMULADO	1.00	544,432.00	-100	0	
	APACRT_1 - Acciones de prevención y atención de contingencias realizadas en el año anterior	Acciones de prevención y atención de contingencias	CONSTANTE	544,431.00	544,432.00			



**GOBIERNO DEL ESTADO DE CHIHUAHUA**  
**SEGUIMIENTO DE INDICADORES**  
 Presentados al Honorable Congreso del Estado  
 Segundo Trimestre del 2024

102 - SECRETARIA GENERAL DE GOBIERNO					
ZE007C1 - PROTECCION CIVIL					
DATOS DEL PROGRAMA					
<b>Definición del programa</b> Comprende las acciones para prevenir y atender las contingencias naturales y de origen antropogénico que afectan a la población del Estado de Chihuahua, con la finalidad de reducir sus efectos.	<b>Beneficiarios</b>				
	<b>Población</b>	<b>Tipo</b>	<b>M</b>	<b>H</b>	<b>Total</b>
	OBJETIVO	Las mujeres, los hombres, las niñas y los niños, no cuentan con información e insumos suficientes para prevenir y atender contingencias	1,853,822.00	1,888,047.00	3,741,869.00
	ATENDEDA	Las mujeres, los hombres, las niñas y los niños, no cuentan con información e insumos suficientes para prevenir y atender contingencias	146,000.00	146,000.00	292,000.00
	<b>Recursos del Programa</b>				
<b>Presupuesto Autorizado</b>	<b>Presupuesto Modificado</b>	<b>Gasto</b>	<b>Variación Presup. Modificado vs Gasto</b>		
26,258,035.36	29,677,293.57	8,031,288.77	21,646,004.80		
Seguimiento del Indicador					
<b>Variables del Indicador</b>	<b>Valor Logrado del Trimestre</b>	<b>Avances del Indicador</b>			
		<b>Trimestre</b>	<b>Acumulado</b>	<b>Avance Acum / Meta</b>	
Acciones de prevención y atención de contingencias realizadas en el año actual	128,900.00				
Acciones de prevención y atención de contingencias realizadas en el año anterior	544,432.00	-76.32	-46.37	0.00%	
<b>Justificación</b>					
Los documentos se encuentran resguardados en las oficinas de la Coordinación Estatal de Protección Civil					
<b>Observación</b>					



GOBIERNO DEL ESTADO DE CHIHUAHUA  
 SEGUIMIENTO DE INDICADORES  
 Presentados al Honorable Congreso del Estado  
 Segundo Trimestre del 2024

102 - SECRETARIA GENERAL DE GOBIERNO					
2E007C1 - PROTECCION CIVIL					
DATOS DEL PROGRAMA					
<b>Definición del programa</b> Comprende las acciones para prevenir y atender las contingencias naturales y de origen antropogénico que afectan a la población del Estado de Chihuahua, con la finalidad de reducir sus efectos.	<b>Beneficiarios</b>				
	<b>Población</b>	<b>Tipo</b>	<b>M</b>	<b>H</b>	<b>Total</b>
	OBJETIVO	Las mujeres, los hombres, las niñas y los niños, no cuentan con información e insumos suficientes para prevenir y atender contingencias	1,853,822.00	1,888,047.00	3,741,869.00
	ATENDIDA	Las mujeres, los hombres, las niñas y los niños, no cuentan con información e insumos suficientes para prevenir y atender contingencias	146,000.00	146,000.00	292,000.00
	<b>Recursos del Programa</b>				
<b>Presupuesto Autorizado</b>	<b>Presupuesto Modificado</b>	<b>Gasto</b>		<b>Variación Presup. Modificado vs Gasto</b>	
26,258,035.36	29,677,293.57	8,031,288.77		21,646,004.80	
<b>Observaciones Generales del Programa Presupuestario en el Periodo</b>					

Responsable del Programa

Lic. Luis Ramon Corral Torresdey  
 Coordinador Estatal de Protección Civil



GOBIERNO DEL ESTADO DE CHIHUAHUA  
 SEGUIMIENTO DE INDICADORES  
 Presentados al Honorable Congreso del Estado  
 Segundo Trimestre del 2024

Ente Público	102 - SECRETARÍA GENERAL DE GOBIERNO
Programa presupuestario	2E010C2 - INFORMACION Y ANALISIS POLITICO
Definición del Programa	Integra las actividades enfocadas a recabar, estudiar y comparar la respuesta de las dependencias y entidades del Estado de Chihuahua, ante las políticas públicas implementadas.
Problema que atiende el Programa	108997 - LAS DEPENDENCIAS Y ENTIDADES DEL ESTADO DE CHIHUAHUA SE ENCUENTRAN CON INSUFICIENTE ESTABILIDAD POLITICA POR SITUACIONES DE CONFLICTO

POBLACIONES						
Tipo	Descripción	Unidad de Medida Población	Total	Mujeres	Hombres	
REFERENCIA	DEPENDENCIAS Y ENTIDADES DEL ESTADO DE CHIHUAHUA	Dependencias y entidades	300	0	0	0
NO AFECTADA	DEPENDENCIAS Y ENTIDADES DEL ESTADO DE CHIHUAHUA QUE NO SE ENCUENTRAN AFECTADAS POR EL PROBLEMA	Dependencias y entidades	0	0	0	0
POTENCIAL (AFECTADA)	DEPENDENCIAS Y ENTIDADES EN SITUACIÓN DE CONFLICTO	Dependencias y entidades	300	0	0	0
OBJETIVO	DEPENDENCIAS Y ENTIDADES EN SITUACIÓN DE CONFLICTO	Dependencias y Entidades del Estado de Chihuahua	250	0	0	0
POSTERGADA	DEPENDENCIAS Y ENTIDADES EN SITUACIÓN DE CONFLICTO QUE EL PROBLEMA NO ESTÁ EN CONDICIONES DE ATENDER	Dependencias y entidades	50	0	0	0
ATENDIDA	DEPENDENCIAS Y ENTIDADES EN SITUACIÓN DE CONFLICTO	Dependencias y Entidades del Estado de Chihuahua	233	0	0	0

ALINEACIÓN A INSTRUMENTOS DE PLANEACIÓN ESTRATÉGICA	
Eje Rector - Tema - Tema Transversal	E502T1 - BUEN GOBIERNO, CERCANO Y CON INSTITUCIONES SOLIDAS - BUEN GOBIERNO, TRANSPARENCIA Y PARTICIPACION CIUDADANA - PARTICIPACION CIUDADANA
	Objetivos de Desarrollo Sostenible
OBJETIVO	OD16 - Promover sociedades pacíficas e inclusivas para el desarrollo sostenible, facilitar el acceso a la justicia para todos y crear instituciones eficaces, responsables e inclusivas a todos los niveles
	Plan Nacional de Desarrollo
TEMA	E105 - Hacia una democracia participativa
	Plan Estatal de Desarrollo 2022-2027
OBJETIVO	E50201002 - Eficientar la gestión y el servicio público a través de un programa integral de profesionalización a los servidores públicos para fortalecer institucionalmente el quehacer público.
	Programas de Mediano Plazo 2022 -2027
OBJETIVO	PS13000001 - Fortalecer los mecanismos de relaciones interinstitucionales con organizaciones de la Sociedad Civil y de gobierno.

PRESUPUESTO DEL PROGRAMA						
Segundo Trimestre			Acumulado			
Autorizado	Gasto		Autorizado	Modificado	Gasto	% de gasto / modificado
21,604,253.54	2,885,073.18		21,604,253.54	17,998,937.66	2,885,073.18	16.03

INDICADORES DEL PROGRAMA			
Total de Indicadores presentados al H. Congreso	Indicadores con avance	Indicadores sin avance	Indicadores sin avance - Con justificación
2	2.00	0	0



**GOBIERNO DEL ESTADO DE CHIHUAHUA**  
**SEGUIMIENTO DE INDICADORES**  
 Presentados al Honorable Congreso del Estado  
 Segundo Trimestre del 2024

<b>Ente Público</b>	<b>102 - SECRETARÍA GENERAL DE GOBIERNO</b>
<b>Programa presupuestario</b>	<b>2E010C2 - INFORMACION Y ANALISIS POLITICO</b>
<b>Definición del Programa</b>	Integra las actividades enfocadas a recabar, estudiar y comparar la respuesta de las dependencias y entidades del Estado de Chihuahua, ante las políticas públicas implementadas.
<b>Problema que atiende el Programa</b>	108997 - LAS DEPENDENCIAS Y ENTIDADES DEL ESTADO DE CHIHUAHUA SE ENCUENTRAN CON INSUFICIENTE ESTABILIDAD POLITICA POR SITUACIONES DE CONFLICTO

FUENTES DE FINANCIAMIENTO										
Clave	Descripción	Origen	Interrelaciones	Porcentaje	Autorizado	Modificado	Gasto	Varición		
1110199	RECURSOS DEL ESTADO	RECURSOS FISCALES	2E010C2 - INFORMACION Y ANALISIS POLITICO	0.31%	66,645.00	6,303,862.69	37,343.01			6,266,519.68
1156299	CONTRAPARTE ESTATAL A REASIGNACIONES DE RECURSOS FEDERALES SECRETARIA DE LA DEFENSA NACIONAL	RECURSOS FISCALES	2E010C2 - INFORMACION Y ANALISIS POLITICO	46.29%	10,000,000.00	.00	.00			.00
1521699	FONDO GENERAL DE PARTICIPACIONES	RECURSOS FEDERALES	2E010C2 - INFORMACION Y ANALISIS POLITICO	53.40%	11,537,608.54	11,695,074.97	2,847,730.17			8,847,344.80
1522499	FONDO DE ISR PARTICIPABLE SOBRE SERVIDORES PUBLICOS ESTATALES	RECURSOS FEDERALES	2E010C2 - INFORMACION Y ANALISIS POLITICO	0.00%	0.00	.00	.00			.00
<b>Total de presupuesto</b>				<b>100.00%</b>	<b>21,604,253.54</b>	<b>17,998,937.66</b>	<b>2,885,073.18</b>			<b>15,113,864.48</b>



**GOBIERNO DEL ESTADO DE CHIHUAHUA**  
**SEGUIMIENTO DE INDICADORES**  
 Presentados al Honorable Congreso del Estado  
 Segundo Trimestre del 2024

102 - SECRETARIA GENERAL DE GOBIERNO								
2E010CZ - INFORMACION Y ANALISIS POLITICO								
DATOS DEL PROGRAMA								
<b>Definición del programa</b>				<b>Beneficiarios</b>				
Integra las actividades enfocadas a recabar, estudiar y comparar la respuesta de las dependencias y entidades del Estado de Chihuahua, ante las políticas públicas implementadas				Población	Tipo	M	H	Total
				OBJETIVO	DEPENDENCIAS Y ENTIDADES EN SITUACIÓN DE CONFLICTO	0.00	0.00	250.00
				ATENDIDA	DEPENDENCIAS Y ENTIDADES EN SITUACIÓN DE CONFLICTO	0.00	0.00	233.00
				<b>Recursos del Programa</b>				
Presupuesto Autorizado		Presupuesto Modificado		Gasto		Variación Presup. Modificado vs Gasto		
21,604,253.54		17,998,937.66		2,885,073.18		15,113,864.48		
DATOS DEL INDICADOR								
<b>Nivel</b>	<b>Resumen Narrativo</b>							
FIN	Contribuir a impulsar la mejora regulatoria para la simplificación de trámites gubernamentales que permita una respuesta ágil, eficaz y oportuna a la ciudadanía mediante la estabilidad de la política							
<b>Nombre del Indicador</b>	<b>Descripción del Indicador</b>	<b>Fórmula</b>	<b>Descripción de la Fórmula</b>	<b>Método de Cálculo</b>	<b>Tipo</b>	<b>Dimensión</b>	<b>Frecuencia</b>	
Porcentaje de conflictos detectados	Mide el porcentaje de conflictos detectados durante el ejercicio	(CD/CP)*100	(Conflictos detectados/Conflictos programados)*100	Porcentaje	Estratégico	Eficacia	Anual	
Linea Base y Meta del Indicador								
<b>Trayectoria</b>	<b>Descripción de las Variables</b>	<b>Unidad de Medida</b>	<b>Clasificación</b>	<b>Valor Inicial</b>	<b>Valor Programado</b>	<b>Linea Base</b>	<b>Meta</b>	
DESCENDENTE	CD - Conflictos detectados	Conflictos	ACUMULADO	500.00	470.00	100	100	
	CP - Conflictos programados	Conflictos	CONSTANTE	500.00	470.00			



**GOBIERNO DEL ESTADO DE CHIHUAHUA**  
**SEGUIMIENTO DE INDICADORES**  
 Presentados al Honorable Congreso del Estado  
 Segundo Trimestre del 2024

102 - SECRETARIA GENERAL DE GOBIERNO				
ZE010C2 - INFORMACION Y ANALISIS POLITICO				
DATOS DEL PROGRAMA				
<b>Definición del programa</b> Integra las actividades enfocadas a recabar, estudiar y comparar la respuesta de las dependencias y entidades del Estado de Chihuahua, ante las políticas públicas implementadas.	<b>Beneficiarios</b>			
	<b>Población</b>	<b>Tipo</b>	<b>M</b>	<b>H</b>
	OBJETIVO	DEPENDENCIAS Y ENTIDADES EN SITUACIÓN DE CONFLICTO	0.00	0.00
	ATENDIDA	DEPENDENCIAS Y ENTIDADES EN SITUACIÓN DE CONFLICTO	0.00	0.00
			250.00	233.00
<b>Recursos del Programa</b>				
	<b>Presupuesto Autorizado</b>	<b>Presupuesto Modificado</b>	<b>Gasto</b>	<b>Variación Presup. Modificado vs Gasto</b>
	21,604,253.54	17,998,937.66	2,885,073.18	15,113,864.48
Seguimiento del Indicador				
<b>Variables del Indicador</b>	<b>Valor Logrado del Trimestre</b>	<b>Avances del Indicador</b>		
		<b>Trimestre</b>	<b>Acumulado</b>	<b>Avance Acum / Meta</b>
Confictos detectados	146.00	31.06	62.98	62.98%
Confictos programados	470.00			
<b>Justificación</b>				
<b>Observación</b>				



**GOBIERNO DEL ESTADO DE CHIHUAHUA**  
**SEGUIMIENTO DE INDICADORES**  
 Presentados al Honorable Congreso del Estado  
 Segundo Trimestre del 2024

102 - SECRETARIA GENERAL DE GOBIERNO								
2E010C2 - INFORMACION Y ANALISIS POLITICO								
DATOS DEL PROGRAMA								
<b>Definición del programa</b>				<b>Beneficiarios</b>				
Integra las actividades enfocadas a recabar, estudiar y comparar la respuesta de las dependencias y entidades del Estado de Chihuahua, ante las políticas públicas implementadas.				Población	Tipo	M	H	Total
				OBJETIVO	DEPENDENCIAS Y ENTIDADES EN SITUACIÓN DE CONFLICTO	0.00	0.00	250.00
				ATENDIDA	DEPENDENCIAS Y ENTIDADES EN SITUACIÓN DE CONFLICTO	0.00	0.00	233.00
				<b>Recursos del Programa</b>				
Presupuesto Autorizado		Presupuesto Modificado		Gasto		Variación Presup. Modificado vs Gasto		
21,604,253.54		17,996,937.66		2,885,073.18		15,113,864.48		
DATOS DEL INDICADOR								
Nivel	Resumen Narrativo							
PROPOSITO	Las dependencias y entidades del Estado de Chihuahua se encuentran con suficiente estabilidad política.							
Nombre del Indicador	Descripción del Indicador	Fórmula	Descripción de la Fórmula	Método de Cálculo	Tipo	Dimensión	Frecuencia	
Porcentaje de monitoreos realizados	MIDE EL PORCENTAJE DE MONITOREOS REALIZADOS CONTRA LOS PROGRAMADOS EN EL EJERCICIO	$(MR/MP)*100$	$(\text{Monitoreos realizados}/\text{Monitoreos programados}) * 100$	Porcentaje	Estratégico	Escala	Anual	
Linea Base y Meta del Indicador								
Trayectoria	Descripción de las Variables	Unidad de Medida	Clasificación	Valor Inicial	Valor Programado	Linea Base	Meta	
DESCENDENTE	MR - Monitoreos realizados	Monitoreo	ACUMULADO	550.00	500.00	100	100	
	MP - Monitoreos programados	Monitoreo	CONSTANTE	550.00	500.00			



**GOBIERNO DEL ESTADO DE CHIHUAHUA**  
**SEGUIMIENTO DE INDICADORES**  
Presentados al Honorable Congreso del Estado  
Segundo Trimestre del 2024

102 - SECRETARIA GENERAL DE GOBIERNO					
2E010C2 - INFORMACION Y ANALISIS POLITICO					
DATOS DEL PROGRAMA					
<b>Definición del programa</b> Integra las actividades enfocadas a recabar, estudiar y comparar la respuesta de las dependencias y entidades del Estado de Chihuahua, ante las políticas públicas implementadas.	<b>Beneficiarios</b>				
	Población	Tipo	M	H	Total
	OBJETIVO	DEPENDENCIAS Y ENTIDADES EN SITUACIÓN DE CONFLICTO	0.00	0.00	250.00
	ATENDIDA	DEPENDENCIAS Y ENTIDADES EN SITUACIÓN DE CONFLICTO	0.00	0.00	233.00
	<b>Recursos del Programa</b>				
Presupuesto Autorizado	Presupuesto Modificado	Gasto	Variación Presup. Modificado vs Gasto		
21,604,253.54	17,998,937.66	2,885,073.18	15,113,864.48		
Seguimiento del Indicador					
Variables del Indicador	Valor Logrado del Trimestre	Avances del Indicador			
		Trimestre	Acumulado	Avance Acum / Meta	
Monitoreos realizados	1,918.00	383.60	554.80	554.80%	
Monitoreos programados	500.00				
Justificación					
Observación					
INFORMACIÓN CORRESPONDIENTE AL MES DE JUNIO 2024					



**GOBIERNO DEL ESTADO DE CHIHUAHUA**  
**SEGUIMIENTO DE INDICADORES**  
Presentados al Honorable Congreso del Estado  
Segundo Trimestre del 2024

102 - SECRETARIA GENERAL DE GOBIERNO					
2E010C2 - INFORMACION Y ANALISIS POLITICO					
DATOS DEL PROGRAMA					
<b>Definición del programa</b> Integra las actividades enfocadas a recabar, estudiar y comparar la respuesta de las dependencias y entidades del Estado de Chihuahua, ante las políticas públicas implementadas.	<b>Beneficiarios</b>				
	<b>Población</b>	<b>Tipo</b>	<b>M</b>	<b>H</b>	<b>Total</b>
	OBJETIVO	DEPENDENCIAS Y ENTIDADES EN SITUACIÓN DE CONFLICTO	0.00	0.00	250.00
	ATENDIDA	DEPENDENCIAS Y ENTIDADES EN SITUACIÓN DE CONFLICTO	0.00	0.00	233.00
	<b>Recursos del Programa</b>				
<b>Presupuesto Autorizado</b>	<b>Presupuesto Modificado</b>	<b>Gasto</b>	<b>Variación Presup. Modificado vs Gasto</b>		
21,604,253.54	17,998,937.66	2,885,073.18	15,113,864.48		
Observaciones Generales del Programa Presupuestario en el Periodo					

Responsable del Programa

Lic. Héctor Elías Barraza Chávez  
Subsecretario de Asuntos Políticos



**GOBIERNO DEL ESTADO DE CHIHUAHUA**  
**SEGUIMIENTO DE INDICADORES**  
 Presentados al Honorable Congreso del Estado  
 Segundo Trimestre del 2024

<b>Ente Público</b>	<b>102 - SECRETARÍA GENERAL DE GOBIERNO</b>
<b>Programa presupuestario</b>	<b>2041C1 - SERVICIOS DE TRANSPORTE</b>
<b>Definición del Programa</b>	Representa las acciones, programas y proyectos encaminados a regular a los concesionarios del Estado de Chihuahua, para fomentar el desarrollo y la presentación de servicios de transporte público en todas sus modalidades eficientes y de acuerdo a la ley.
<b>Problema que atiende el Programa</b>	109013 - LOS CONCESIONARIOS DEL ESTADO DE CHIHUAHUA CUENTAN CON UN SERVICIO DE TRANSPORTE DEFICIENTE EN TODAS SUS MODALIDADES

POBLACIONES					
Tipo	Descripción	Unidad de Medida Población	Total	Mujeres	Hombres
REFERENCIA	CONCESIONARIOS DE TRANSPORTE PUBLICO EN TODAS SUS MODALIDADES	Concesionarios	19,451	5,549	13,902
NO AFECTADA	CONCESIONARIOS DE TRANSPORTE PUBLICO EN TODAS SUS MODALIDADES NO ES AFECTADA POR EL PROBLEMA	Concesionarios	0	0	0
POTENCIAL (AFECTADA)	CONCESIONARIOS DE TRANSPORTE PUBLICO EN TODAS SUS MODALIDADES EN EL ESTADO DE CHIHUAHUA	Concesionarios	19,451	5,549	13,902
OBJETIVO	CONCESIONARIOS DE TRANSPORTE PUBLICO EN TODAS SUS MODALIDADES EN EL ESTADO DE CHIHUAHUA	Concesionarios del Estado de Chihuahua	19,451	0	0
POSTERGADA	CONCESIONARIOS DE TRANSPORTE PUBLICO EN TODAS SUS MODALIDADES EN EL ESTADO DE CHIHUAHUA QUE EL PROGRAMA NO SE ENCUENTRA EN POSIBILIDAD DE ATENDER	Concesionarios	0	0	0
ATENDIDA	CONCESIONARIOS DE TRANSPORTE PUBLICO EN TODAS SUS MODALIDADES EN EL ESTADO DE CHIHUAHUA	Concesionarios del Estado de Chihuahua	0	0	0

ALINEACIÓN A INSTRUMENTOS DE PLANEACIÓN ESTRATÉGICA	
<b>Eje Rector - Tema - Tema Transversal</b>	<b>E302T4 - ORDENAMIENTO TERRITORIAL MODERNO Y SUSTENTABLE - MOVILIDAD Y TRANSPORTE - RESPETO DE LOS DERECHOS HUMANOS</b>
	<b>Objetivos de Desarrollo Sostenible</b>
OBJETIVO	0009 - Construir infraestructuras resilientes, promover la industrialización inclusiva y sostenible y fomentar la innovación
	<b>Plan Nacional de Desarrollo</b>
TEMA	E202 - Desarrollo sostenible
	<b>Plan Estatal de Desarrollo 2022-2027</b>
OBJETIVO	E30201001 - Implementar un modelo integral de movilidad urbana conectada, intermodal, moderna, segura y accesible en los principales centros urbanos del estado.
	<b>Programas de Mediano Plazo 2022-2027</b>
OBJETIVO	PS11020001 - Mejorar y modernizar la oferta y calidad del transporte público en los principales centros urbanos del estado para ofrecer un servicio de calidad a los usuarios.

PRESUPUESTO DEL PROGRAMA						
Segundo Trimestre			Acumulado			
Autorizado	Gasto		Autorizado	Modificado	Gasto	% de gasto / modificado
184,965,469.78	35,104,950.25		184,965,469.78	177,209,864.60	35,104,950.25	19.81

INDICADORES DEL PROGRAMA			
Total de Indicadores presentados al H. Congreso	Indicadores con avance	Indicadores sin avance	Indicadores sin avance - Con justificación
2	1.00	1	0



GOBIERNO DEL ESTADO DE CHIHUAHUA  
 SEGUIMIENTO DE INDICADORES  
 Presentados al Honorable Congreso del Estado  
 Segundo Trimestre del 2024

Ente Público	102 - SECRETARÍA GENERAL DE GOBIERNO
Programa presupuestario	ZEM41C1 - SERVICIOS DE TRANSPORTE
Definición del Programa	Representa las acciones, programas y proyectos encaminados a regular a los concesionarios del Estado de Chihuahua, para fomentar el desarrollo y la presentación de servicios de transporte público en todas sus modalidades eficientes y de acuerdo a la ley.
Problema que atiende el Programa	109013 - LOS CONCESIONARIOS DEL ESTADO DE CHIHUAHUA CUENTAN CON UN SERVICIO DE TRANSPORTE DEFICIENTE EN TODAS SUS MODALIDADES

FUENTES DE FINANCIAMIENTO									
Clave	Descripción	Origen	Interrelaciones	Porcentaje	Autorizado	Modificado	Gasto	Varición	
1110199	RECURSOS DEL ESTADO	RECURSOS FISCALES	2E041C1 - SERVICIOS DE TRANSPORTE	81.39%	150,549,865.00	142,817,685.52	27,706,307.47	115,111,378.05	
1219199	FINANCIAMIENTO INTERNO	FINANCIAMIENTO INTERNO	2E041C1 - SERVICIOS DE TRANSPORTE	0.00%	0.00	.00	.00	.00	
1521699	FONDO GENERAL DE PARTICIPACIONES	RECURSOS FEDERALES	2E041C1 - SERVICIOS DE TRANSPORTE	18.61%	34,415,604.78	34,392,179.08	7,398,642.78	26,993,536.30	
1522499	FONDO DE ISR PARTICIPABLE SOBRE SERVIDORES PUBLICOS ESTATALES	RECURSOS FEDERALES	2E041C1 - SERVICIOS DE TRANSPORTE	0.00%	0.00	.00	.00	.00	
1710199	RECURSOS DE TERCEROS PARA RECURSOS ESTATALES	OTROS RECURSOS DE LIBRE DISPOSICION	2E041C1 - SERVICIOS DE TRANSPORTE	0.00%	0.00	.00	.00	.00	
<b>Total de presupuesto</b>				<b>100.00%</b>	<b>184,965,469.78</b>	<b>177,209,864.60</b>	<b>35,104,950.25</b>	<b>142,104,914.35</b>	



**GOBIERNO DEL ESTADO DE CHIHUAHUA**  
**SEGUIMIENTO DE INDICADORES**  
Presentados al Honorable Congreso del Estado  
Segundo Trimestre del 2024

102 - SECRETARIA GENERAL DE GOBIERNO								
2E041C1 - SERVICIOS DE TRANSPORTE								
DATOS DEL PROGRAMA								
<b>Definición del programa</b> Representa las acciones, programas y proyectos encaminados a regular a los concesionarios del Estado de Chihuahua, para fomentar el desarrollo y la presentación de servicios de transporte público en todas sus modalidades eficientes y de acuerdo a la ley.				<b>Beneficiarios</b>				
<b>Población</b>		<b>Tipo</b>		<b>M</b>	<b>H</b>	<b>Total</b>		
OBJETIVO		CONCESIONARIOS DE TRANSPORTE PUBLICO EN TODAS SUS MODALIDADES EN EL ESTADO DE CHIHUAHUA		0.00	0.00	19,451.00		
ATENDIDA		CONCESIONARIOS DE TRANSPORTE PUBLICO EN TODAS SUS MODALIDADES EN EL ESTADO DE CHIHUAHUA		0.00	0.00	0.00		
<b>Recursos del Programa</b>								
<b>Presupuesto Autorizado</b>		<b>Presupuesto Modificado</b>		<b>Gasto</b>		<b>Variación Presup. Modificado vs Gasto</b>		
184,965,469.78		177,209,864.60		35,104,950.25		142,104,914.35		
DATOS DEL INDICADOR								
<b>Resumen Narrativo</b>								
<b>Nivel</b>								
FIN	Contribuir a la implementación de un modelo integral de movilidad urbana conectada, intermodal, moderna, segura y accesible en los principales centros urbanos del estado mediante un sistema de transporte eficiente y regulado.							
<b>Nombre del Indicador</b>	<b>Descripción del Indicador</b>	<b>Fórmula</b>	<b>Descripción de la Fórmula</b>	<b>Método de Cálculo</b>	<b>Tipo</b>	<b>Dimensión</b>	<b>Frecuencia</b>	
Porcentaje de concesionarios y permisionarios atendidos	Mide el porcentaje de concesionarios y permisionarios atendidos a nivel estatal respecto a las programadas	(RAVA/RAVP)*100	(Regulación anual de vehículos atendidos /Regulación anual de vehículos programados)*100	Porcentaje	Estratégico	Eficacia	Anual	
Linea Base y Meta del Indicador								
<b>Trayectoria</b>	<b>Descripción de las Variables</b>		<b>Unidad de Medida</b>	<b>Clasificación</b>	<b>Valor Inicial</b>	<b>Valor Programado</b>	<b>Línea Base</b>	<b>Meta</b>
ASCENDENTE	RAVA - Regulación anual de vehículos atendidos		Regulaciones	ACUMULADO	19,450.00	19,451.00	100	100
	RAVP - Regulación anual de vehículos programados		Regulaciones	CONSTANTE	19,450.00	19,451.00		



**GOBIERNO DEL ESTADO DE CHIHUAHUA**  
**SEGUIMIENTO DE INDICADORES**  
Presentados al Honorable Congreso del Estado  
Segundo Trimestre del 2024

102 - SECRETARIA GENERAL DE GOBIERNO					
2E041C1 - SERVICIOS DE TRANSPORTE					
DATOS DEL PROGRAMA					
<b>Definición del programa</b> Representa las acciones, programas y proyectos encaminados a regular a los concesionarios del Estado de Chihuahua, para fomentar el desarrollo y la presentación de servicios de transporte público en todas sus modalidades eficientes y de acuerdo a la ley.	<b>Beneficiarios</b>				
	<b>Población</b>	<b>Tipo</b>	<b>M</b>	<b>H</b>	<b>Total</b>
	OBJETIVO	CONCESIONARIOS DE TRANSPORTE PUBLICO EN TODAS SUS MODALIDADES EN EL ESTADO DE CHIHUAHUA	0.00	0.00	19,451.00
	ATENDIDA	CONCESIONARIOS DE TRANSPORTE PUBLICO EN TODAS SUS MODALIDADES EN EL ESTADO DE CHIHUAHUA	0.00	0.00	0.00
	<b>Recursos del Programa</b>				
	<b>Presupuesto Autorizado</b>	<b>Presupuesto Modificado</b>	<b>Gasto</b>	<b>Variación Presup. Modificado vs Gasto</b>	
184,965,469.78	177,209,864.60	35,104,950.25	142,104,914.35		
Seguimiento del indicador					
<b>Variables del Indicador</b>	<b>Valor Logrado del Trimestre</b>	<b>Avances del Indicador</b>			
		<b>Trimestre</b>	<b>Acumulado</b>	<b>Avance Acum / Meta</b>	
Regulación anual de vehículos atendidos	1,685.00	8.66	24.29	24.29%	
Regulación anual de vehículos programados	19,451.00				
<b>Justificación</b>					
<b>Observación</b>					



**GOBIERNO DEL ESTADO DE CHIHUAHUA**  
**SEGUIMIENTO DE INDICADORES**  
 Presentados al Honorable Congreso del Estado  
 Segundo Trimestre del 2024

102 - SECRETARIA GENERAL DE GOBIERNO								
2E041C1 - SERVICIOS DE TRANSPORTE								
DATOS DEL PROGRAMA								
<b>Definición del programa</b> Representa las acciones, programas y proyectos encaminados a regular a los concesionarios del Estado de Chihuahua, para fomentar el desarrollo y la presentación de servicios de transporte público en todas sus modalidades eficientes y de acuerdo a la ley.				<b>Beneficiarios</b>				
<b>Población</b>		<b>Tipo</b>		<b>M</b>	<b>H</b>	<b>Total</b>		
OBJETIVO		CONCESIONARIOS DE TRANSPORTE PUBLICO EN TODAS SUS MODALIDADES EN EL ESTADO DE CHIHUAHUA		0.00	0.00	19.451.00		
ATENDIDA		CONCESIONARIOS DE TRANSPORTE PUBLICO EN TODAS SUS MODALIDADES EN EL ESTADO DE CHIHUAHUA		0.00	0.00	0.00		
<b>Recursos del Programa</b>								
<b>Presupuesto Autorizado</b>		<b>Presupuesto Modificado</b>		<b>Gasto</b>		<b>Variación Presup. Modificado vs Gasto</b>		
184,965,469.78		177,209,864.60		35,104,950.25		142,104,914.35		
DATOS DEL INDICADOR								
<b>Nivel</b>	<b>Resumen Narrativo</b>							
PROPOSITO	Los concesionarios del Estado de Chihuahua cuentan con un servicio de transporte eficiente en todas sus modalidades							
Nombre del Indicador	Descripción del Indicador	Fórmula	Descripción de la Fórmula	Método de Cálculo	Tipo	Dimensión	Frecuencia	
Porcentaje de servicios de transporte público otorgados	Mide el porcentaje de los servicios autorizados respecto a los servicios programados	$(STPA/STPP)*100$	(Servicio de transporte publico actualizado/Servicio de transporte publico programado)*100	Porcentaje	Estratégico	Eficacia	Anual	
Línea Base y Meta del Indicador								
Trayectoria	Descripción de las Variables		Unidad de Medida	Clasificación	Valor Inicial	Valor Programado	Línea Base	Meta
ASCENDENTE	STPA - Servicio de transporte publico actualizado		Servicio	ACUMULADO	8,253.00	8,254.00	100	100
	STPP - Servicio de transporte publico programado		Servicio	CONSTANTE	8,253.00	8,254.00		




**GOBIERNO DEL ESTADO DE CHIHUAHUA**  
**SEGUIMIENTO DE INDICADORES**  
Presentados al Honorable Congreso del Estado  
Segundo Trimestre del 2024

102 - SECRETARIA GENERAL DE GOBIERNO					
2E041C1 - SERVICIOS DE TRANSPORTE					
DATOS DEL PROGRAMA					
<b>Definición del programa</b> Representa las acciones, programas y proyectos encaminados a regular a los concesionarios del Estado de Chihuahua, para fomentar el desarrollo y la presentación de servicios de transporte público en todas sus modalidades eficientes y de acuerdo a la ley.	<b>Beneficiarios</b>				
	<b>Población</b>	<b>Tipo</b>	<b>M</b>	<b>H</b>	<b>Total</b>
	OBJETIVO	CONCESIONARIOS DE TRANSPORTE PUBLICO EN TODAS SUS MODALIDADES EN EL ESTADO DE CHIHUAHUA	0.00	0.00	19,451.00
	ATENDIDA	CONCESIONARIOS DE TRANSPORTE PUBLICO EN TODAS SUS MODALIDADES EN EL ESTADO DE CHIHUAHUA	0.00	0.00	0.00
	<b>Recursos del Programa</b>				
<b>Presupuesto Autorizado</b>		<b>Presupuesto Modificado</b>		<b>Variación Presup. Modificado vs Gasto</b>	
184,965,469.78		177,209,864.60		35,104,950.25	
				142,104,914.35	
Seguimiento del Indicador					
<b>Variables del Indicador</b>			<b>Valor Logrado del Trimestre</b>	<b>Avances del Indicador</b>	
				<b>Trimestre</b>	<b>Acumulado</b>
				<b>Avance Acum / Meta</b>	
Servicio de transporte publico actualizado			0.00	0.00	0.00%
Servicio de transporte publico programado			8,254.00		
<b>Justificación</b>					
<b>Observación</b>					



GOBIERNO DEL ESTADO DE CHIHUAHUA  
 SEGUIMIENTO DE INDICADORES  
 Presentados al Honorable Congreso del Estado  
 Segundo Trimestre del 2024

102 - SECRETARIA GENERAL DE GOBIERNO					
2E041C1 - SERVICIOS DE TRANSPORTE					
DATOS DEL PROGRAMA					
<b>Definición del programa</b> Representa las acciones, programas y proyectos encaminados a regular a los concesionarios del Estado de Chihuahua, para fomentar el desarrollo y la presentación de servicios de transporte público en todas sus modalidades eficientes y de acuerdo a la ley.	<b>Beneficiarios</b>				
	<b>Población</b>	<b>Tipo</b>	<b>M</b>	<b>H</b>	<b>Total</b>
	OBJETIVO	CONCESIONARIOS DE TRANSPORTE PUBLICO EN TODAS SUS MODALIDADES EN EL ESTADO DE CHIHUAHUA	0.00	0.00	19,451.00
	ATENDIDA	CONCESIONARIOS DE TRANSPORTE PUBLICO EN TODAS SUS MODALIDADES EN EL ESTADO DE CHIHUAHUA	0.00	0.00	0.00
	<b>Recursos del Programa</b>				
	<b>Presupuesto Autorizado</b>	<b>Presupuesto Modificado</b>	<b>Gasto</b>	<b>Variación Presup. Modificado vs Gasto</b>	
	184,965,469.78	177,209,864.60	35,104,950.25	142,104,914.35	
<b>Observaciones Generales del Programa Presupuestario en el Periodo</b>					

Responsable del Programa  
  
 Ing. Luis Manuel Aguirre Aguilera  
 Subsecretario de Transporte

  
 ESTADO LIBRE Y SOBERANO DE CHIHUAHUA  
 SECRETARÍA GENERAL DE GOBIERNO  
 SUBSECRETARÍA DE TRANSPORTE

  
 SECRETARÍA  
 GENERAL DE GOBIERNO  
 CHIHUAHUA, CHIH.

**GOBIERNO DEL ESTADO DE CHIHUAHUA**  
**SEGUIMIENTO DE INDICADORES**  
 Presentados al Honorable Congreso del Estado  
 Segundo Trimestre del 2024

<b>Ente Público</b>	<b>102 - SECRETARIA GENERAL DE GOBIERNO</b>
<b>Programa presupuestario</b>	<b>2076C1 - SERVICIOS REGISTRALES DE LA PROPIEDAD Y EL NOTARIADO</b>
<b>Definición del Programa</b>	Abanca las acciones de prestación de servicios para el registro de bienes y la interacción de la población del Estado de Chihuahua con el tráfico de inmuebles y la documentación de garantías, a través de las acciones del registro público de la propiedad y del notariado que permiten proporcionar la información económica y social, así como coordinar y supervisar la función notarial.
<b>Problema que atiende el Programa</b>	106985 - La población del Estado de Chihuahua mayor de 18 años que requiere de servicios Registrales y Notariales carece de certeza jurídica

POBLACIONES						
Tipo	Descripción	Unidad de Medida Población	Total	Mujeres	Hombres	
REFERENCIA	Población General del Estado de Chihuahua	Población del Estado de Chihuahua	3,741,869	1,888,047	1,853,822	
NO AFECTADA	Población del Estado de Chihuahua que no requiere de servicios Registrales y Notariales	Población del Estado de Chihuahua	0	0	0	
POTENCIAL (AFECTADA)	Población del Estado de Chihuahua mayor de 18 años que requiere de servicios Registrales y Notariales	Población del Estado de Chihuahua	3,741,869	1,888,047	1,853,822	
OBJETIVO	Población del Estado de Chihuahua mayor de 18 años que requiere de servicios Registrales y Notariales	Población del Estado de Chihuahua	2,597,702	1,340,352	1,257,350	
POSTERGADA	Población del Estado de Chihuahua menor de 18 años que no requiere de servicios Registrales y Notariales	Población del Estado de Chihuahua	1,144,167	547,695	596,472	
ATENDIDA	Población del Estado de Chihuahua mayor de 18 años que requiere de servicios Registrales y Notariales	Población del Estado de Chihuahua	1,298,848	649,424	649,424	

ALINEACIÓN A INSTRUMENTOS DE PLANEACIÓN ESTRATÉGICA	
<b>Eje Rector - Tema - Tema Transversal</b>	<b>E501T4 - BUEN GOBIERNO, CERCANO Y CON INSTITUCIONES SOLIDAS - MEJORA REGULATORIA Y MODERNIZACION ADMINISTRATIVA - RESPETO DE LOS DERECHOS HUMANOS</b>
	<b>Objetivos de Desarrollo Sostenible</b>
OBJETIVO	OD01 - Poner fin a la pobreza en todas sus formas en todo el mundo
	<b>Plan Nacional de Desarrollo</b>
TEMA	E302 - Mantener finanzas sanas
	<b>Plan Estatal de Desarrollo 2022-2027</b>
OBJETIVO	E50101001 - Impulsar la mejora regulatoria para la simplificación de trámites gubernamentales que permita una respuesta ágil, eficaz y oportuna a la ciudadanía.
	<b>Programas de Mediano Plazo 2022-2027</b>
OBJETIVO	PS13000012 - Impulsar la reforma a la Ley del Registro Público de la Propiedad.

PRESUPUESTO DEL PROGRAMA						
Segundo Trimestre			Acumulado			
Autorizado	Gasto		Autorizado	Modificado	Gasto	% de gasto / modificado
77,942,079.42	17,729,396.85		77,942,079.42	82,084,417.38	17,729,396.85	21.60

INDICADORES DEL PROGRAMA			
Total de Indicadores presentados al H. Congreso	Indicadores con avance	Indicadores sin avance	Indicadores sin avance - Con justificación
2	2.00	0	0



GOBIERNO DEL ESTADO DE CHIHUAHUA  
 SEGUIMIENTO DE INDICADORES  
 Presentados al Honorable Congreso del Estado  
 Segundo Trimestre del 2024

Ente Público	102 - SECRETARÍA GENERAL DE GOBIERNO
Programa presupuestario	2E076C1 - SERVICIOS REGISTRALES DE LA PROPIEDAD Y EL NOTARIADO
Definición del Programa	Abarca las acciones de prestación de servicios para el registro de bienes y la interacción de la población del Estado de Chihuahua con el tráfico de inmuebles y la documentación de garantías, a través de las acciones del registro público de la propiedad y del notariado que permiten proporcionar la información económica y social, así como coordinar y supervisar la función notarial.
Problema que atiende el Programa	108965 - La población del Estado de Chihuahua mayor de 18 años que requiere de servicios Registrales y Notariales carece de certeza jurídica

FUENTES DE FINANCIAMIENTO										
Clave	Descripción	Origen	Interrelaciones	Porcentaje	Autorizado	Modificado	Gasto	Varición		
1110199	RECURSOS DEL ESTADO	RECURSOS FISCALES	2E076C1 - SERVICIOS REGISTRALES DE LA PROPIEDAD Y EL NOTARIADO	11.57%	9,020,240.00	9,960,664.34	1,747,094.15	8,213,570.19		
1156099	CONTRAPARTE ESTATAL A REASIGNACIONES DE RECURSOS FEDERALES SECRETARIA DE GOBERNACION	RECURSOS FISCALES	2E076C1 - SERVICIOS REGISTRALES DE LA PROPIEDAD Y EL NOTARIADO	0.00%	0.00	.00	.00	.00		
1158099	REASIGNACIONES DE RECURSOS FEDERALES SECRETARIA DE DESARROLLO AGRARIO, TERRITORIAL Y URBANO (SEDATU)	RECURSOS FISCALES	2E076C1 - SERVICIOS REGISTRALES DE LA PROPIEDAD Y EL NOTARIADO	0.00%	0.00	2,699,997.80	.00	2,699,997.80		
1521699	FONDO GENERAL DE PARTICIPACIONES	RECURSOS FISCALES	2E076C1 - SERVICIOS REGISTRALES DE LA PROPIEDAD Y EL NOTARIADO	83.29%	64,921,839.42	65,423,755.24	15,982,302.70	49,441,452.54		
1522499	FONDO DE ISR PARTICIPABLE SOBRE SERVIDORES PUBLICOS ESTATALES	RECURSOS FEDERALES	2E076C1 - SERVICIOS REGISTRALES DE LA PROPIEDAD Y EL NOTARIADO	0.00%	0.00	.00	.00	.00		
2558099	REASIGNACIONES DE RECURSOS FEDERALES SECRETARIA DE DESARROLLO AGRARIO, TERRITORIAL Y URBANO (SEDATU)	RECURSOS FEDERALES	2E076C1 - SERVICIOS REGISTRALES DE LA PROPIEDAD Y EL NOTARIADO	5.13%	4,000,000.00	4,000,000.00	.00	4,000,000.00		
<b>Total de presupuesto</b>				<b>100.00%</b>	<b>77,942,079.42</b>	<b>82,084,417.38</b>	<b>17,729,396.85</b>	<b>64,355,020.53</b>		



**GOBIERNO DEL ESTADO DE CHIHUAHUA**  
**SEGUIMIENTO DE INDICADORES**  
Presentados al Honorable Congreso del Estado  
Segundo Trimestre del 2024

102 - SECRETARIA GENERAL DE GOBIERNO							
2E076C1 - SERVICIOS REGISTRALES DE LA PROPIEDAD Y EL NOTARIADO							
DATOS DEL PROGRAMA							
<b>Definición del programa</b>		<b>Beneficiarios</b>					
Abarca las acciones de prestación de servicios para el registro de bienes y la interacción de la población del Estado de Chihuahua con el tráfico de inmuebles y la documentación de garantías, a través de las acciones del registro público de la propiedad y del notariado que permiten proporcionar la información económica y social, así como coordinar y supervisar la función notarial.		<b>Población</b>	<b>Tipo</b>	<b>M</b>	<b>H</b>	<b>Total</b>	
		OBJETIVO	Población del Estado de Chihuahua mayor de 18 años que requiere de servicios Registrales y Notariales	1,340,352.00	1,257,350.00	2,597,702.00	
		ATENDIDA	Población del Estado de Chihuahua mayor de 18 años que requiere de servicios Registrales y Notariales	649,424.00	649,424.00	1,298,848.00	
		<b>Recursos del Programa</b>					
		<b>Presupuesto Autorizado</b>	<b>Presupuesto Modificado</b>	<b>Gasto</b>	<b>Variación Presup. Modificado vs Gasto</b>		
		77,942,079.42	82,084,417.38	17,729,396.85	64,355,020.53		
DATOS DEL INDICADOR							
<b>Nivel</b>	<b>Resumen Narrativo</b>						
FIN	Contribuir a la mejora regulatoria para la simplificación de trámites gubernamentales que permita una respuesta ágil, eficaz y oportuna a la ciudadanía, mediante la prestación de servicios registrales y notariales otorgando seguridad jurídica a los actos de personas físicas y morales						
<b>Nombre del Indicador</b>	<b>Descripción del Indicador</b>	<b>Fórmula</b>	<b>Descripción de la Fórmula</b>	<b>Método de Cálculo</b>	<b>Tipo</b>	<b>Dimensión</b>	<b>Frecuencia</b>
Variación Porcentual	Mide la variación porcentual de los trámites y propiedades inmuebles legalizadas en el presente año con respecto al año anterior	$((Ta_t / Ta_{t-1}) - 1) * 100$	$((Trámites\ atendidos\ del\ presente\ año / Trámites\ atendidos\ del\ presente\ año_{t-1}) - 1) * 100$	Variación Porcentual	Estratégico	Eficacia	Anual
Linea Base y Meta del Indicador							
<b>Trayectoria</b>	<b>Descripción de las Variables</b>	<b>Unidad de Medida</b>	<b>Clasificación</b>	<b>Valor Inicial</b>	<b>Valor Programado</b>	<b>Línea Base</b>	<b>Meta</b>
ASCENDENTE	Ta_t - Trámites atendidos del presente año	Trámites	ACUMULADO	200,279.00	346,500.00	0	0
	Ta_t-1 - Trámites atendidos del año anterior inmediato	Trámites	CONSTANTE	200,279.00	346,500.00		



**GOBIERNO DEL ESTADO DE CHIHUAHUA**  
**SEGUIMIENTO DE INDICADORES**  
Presentados al Honorable Congreso del Estado  
Segundo Trimestre del 2024

102 - SECRETARIA GENERAL DE GOBIERNO					
2E076C1 - SERVICIOS REGISTRALES DE LA PROPIEDAD Y EL NOTARIADO					
DATOS DEL PROGRAMA					
<b>Definición del programa</b> Abarca las acciones de prestación de servicios para el registro de bienes y la interacción de la población del Estado de Chihuahua con el tráfico de inmuebles y la documentación de garantías, a través de las acciones del registro público de la propiedad y del notariado que permiten proporcionar la información económica y social, así como coordinar y supervisar la función notarial.	<b>Beneficiarios</b>				
	<b>Población</b>	<b>Tipo</b>	<b>M</b>	<b>H</b>	
	OBJETIVO	Población del Estado de Chihuahua mayor de 18 años que requiere de servicios Registrales y Notariales	1,340,352.00	1,257,350.00	2,597,702.00
	ATENDIDA	Población del Estado de Chihuahua mayor de 18 años que requiere de servicios Registrales y Notariales	649,424.00	649,424.00	1,298,848.00
	<b>Recursos del Programa</b>				
<b>Presupuesto Autorizado</b>	<b>Presupuesto Modificado</b>	<b>Gasto</b>	<b>Variación Presup. Modificado vs Gasto</b>		
77,942,079.42	82,084,417.38	17,729,396.65	64,355,020.53		
Seguimiento del Indicador					
<b>Variables del Indicador</b>	<b>Valor Logrado del Trimestre</b>	<b>Avances del Indicador</b>			
		<b>Trimestre</b>	<b>Acumulado</b>	<b>Avance Acum / Meta</b>	
Trámites atendidos del presente año	86,345.00				
Trámites atendidos del año anterior inmediato	346,500.00	-75.08	-50.96	0.00%	
<b>Justificación</b>					
<b>Observación</b>					



**GOBIERNO DEL ESTADO DE CHIHUAHUA**  
**SEGUIMIENTO DE INDICADORES**  
Presentados al Honorable Congreso del Estado  
Segundo Trimestre del 2024

102 - SECRETARIA GENERAL DE GOBIERNO								
2E076C1 - SERVICIOS REGISTRALES DE LA PROPIEDAD Y EL NOTARIADO								
DATOS DEL PROGRAMA								
<b>Definición del programa</b>				<b>Beneficiarios</b>				
Abarca las acciones de prestación de servicios para el registro de bienes y la interacción de la población del Estado de Chihuahua con el tráfico de inmuebles y la documentación de garantías, a través de las acciones del registro público de la propiedad y del notariado que permiten proporcionar la información económica y social, así como coordinar y supervisar la función notarial.				<b>Población</b>	<b>Tipo</b>	<b>M</b>	<b>H</b>	<b>Total</b>
				OBJETIVO	Población del Estado de Chihuahua mayor de 18 años que requiere de servicios Registrales y Notariales	1,340,352.00	1,257,350.00	2,597,702.00
				ATENDIDA	Población del Estado de Chihuahua mayor de 18 años que requiere de servicios Registrales y Notariales	649,424.00	649,424.00	1,298,848.00
				<b>Recursos del Programa</b>				
<b>Presupuesto Autorizado</b>		<b>Presupuesto Modificado</b>		<b>Gasto</b>		<b>Variación Presup. Modificado vs Gasto</b>		
77,942,079.42		82,084,417.38		17,729,396.85		64,355,020.53		
DATOS DEL INDICADOR								
<b>Nivel</b>	<b>Resumen Narrativo</b>							
PROPOSITO	La población del Estado de Chihuahua mayor de 18 años que requiere de servicios registrales y notariales cuentan con certeza jurídica							
<b>Nombre del Indicador</b>	<b>Descripción del Indicador</b>	<b>Fórmula</b>	<b>Descripción de la Fórmula</b>	<b>Método de Cálculo</b>	<b>Tipo</b>	<b>Dimensión</b>	<b>Frecuencia</b>	
Porcentaje de ciudadanos que cuentan con una propiedad inmueble registrada	Mide el porcentaje de ciudadanos que cuenta con una propiedad registrada a su nombre	$(Pte/Pep)*100$	(Ciudadanos con propiedad registrada a su nombre/Ciudadanos con propiedad registrada a su nombre)*100	Porcentaje	Estratégico	Eficacia	Anual	
Linea Base y Meta del Indicador								
<b>Trayectoria</b>	<b>Descripción de las Variables</b>	<b>Unidad de Medida</b>	<b>Clasificación</b>	<b>Valor Inicial</b>	<b>Valor Programado</b>	<b>Línea Base</b>	<b>Meta</b>	
ASCENDENTE	Pte - Ciudadanos con propiedad registrada a su nombre	Ciudadanos	ACUMULADO	1,384,810.00	2,597,702.00	100	100	
	Pep - Ciudadanos con propiedad registrada a su nombre	Ciudadanos	CONSTANTE	1,384,810.00	2,597,702.00			



**GOBIERNO DEL ESTADO DE CHIHUAHUA**  
**SEGUIMIENTO DE INDICADORES**  
Presentados al Honorable Congreso del Estado  
**Segundo Trimestre del 2024**

102 - SECRETARIA GENERAL DE GOBIERNO					
2E076C1 - SERVICIOS REGISTRALES DE LA PROPIEDAD Y EL NOTARIADO					
DATOS DEL PROGRAMA					
<b>Definición del programa</b> Abarca las acciones de prestación de servicios para el registro de bienes y la interacción de la población del Estado de Chihuahua con el tráfico de inmuebles y la documentación de garantías, a través de las acciones del registro público de la propiedad y del notariado que permiten proporcionar la información económica y social; así como coordinar y supervisar la función notarial.	<b>Beneficiarios</b>				
	<b>Población</b>	<b>Tipo</b>	<b>M</b>	<b>H</b>	<b>Total</b>
	OBJETIVO	Población del Estado de Chihuahua mayor de 18 años que requiere de servicios Registrales y Notariales	1,340,352.00	1,257,350.00	2,597,702.00
	ATENDIDA	Población del Estado de Chihuahua mayor de 18 años que requiere de servicios Registrales y Notariales	649,424.00	649,424.00	1,298,848.00
	<b>Recursos del Programa</b>				
<b>Presupuesto Autorizado</b>	<b>Presupuesto Modificado</b>	<b>Gasto</b>		<b>Variación Presup. Modificado vs Gasto</b>	
77,942,079.42	82,064,417.38	17,729,396.85		64,355,020.53	
Seguimiento del Indicador					
<b>Variables del Indicador</b>		<b>Valor Logrado del Trimestre</b>	<b>Avances del Indicador</b>		
			<b>Trimestre</b>	<b>Acumulado</b>	<b>Avance Acum / Meta</b>
Ciudadanos con propiedad registrada a su nombre		1,110,247.00	42.74	42.74	42.74%
Ciudadanos con propiedad registrada a su nombre		2,597,702.00			
<b>Justificación</b>					
Se realiza carga de avance mensual					
<b>Observación</b>					



GOBIERNO DEL ESTADO DE CHIHUAHUA  
 SEGUIMIENTO DE INDICADORES  
 Presentados al Honorable Congreso del Estado  
 Segundo Trimestre del 2024

102 - SECRETARIA GENERAL DE GOBIERNO					
2E076C1 - SERVICIOS REGISTRALES DE LA PROPIEDAD Y EL NOTARIADO					
DATOS DEL PROGRAMA					
Definición del programa	Beneficiarios				
	Población	Tipo	M	H	Total
Abarca las acciones de prestación de servicios para el registro de bienes y la interacción de la población del Estado de Chihuahua con el tráfico de inmuebles y la documentación de garantías, a través de las acciones del registro público de la propiedad y del notariado que permiten proporcionar la información económica y social, así como coordinar y supervisar la función notarial.	OBJETIVO	Población del Estado de Chihuahua mayor de 18 años que requiere de servicios Registrales y Notariales	1,340,352.00	1,257,350.00	2,597,702.00
	ATENDIDA	Población del Estado de Chihuahua mayor de 15 años que requiere de servicios Registrales y Notariales	649,424.00	649,424.00	1,298,848.00
Recursos del Programa					
	Presupuesto Autorizado	Presupuesto Modificado	Gasto	Variación Presup. Modificado vs Gasto	
	77,942,079.42	82,084,417.38	17,729,396.85	64,355,020.53	
Observaciones Generales del Programa Presupuestario en el Periodo					

Responsable del Programa



Lic. Rafael Enrique Tabuenca Córdoba  
 Director General del Registro Público de la Propiedad y del Notariado



ESTADO LIBRE Y SOBERANO  
 DE CHIHUAHUA  
 DIRECCIÓN GENERAL DEL  
 REGISTRO PÚBLICO DE LA  
 PROPIEDAD Y DEL NOTARIADO

SECRETARÍA  
 GENERAL DE GOBIERNO  
 CHIHUAHUA, CHIH.

**GOBIERNO DEL ESTADO DE CHIHUAHUA**  
**SEGUIMIENTO DE INDICADORES**  
**Presentados al Honorable Congreso del Estado**  
**Segundo Trimestre del 2024**

<b>Ente Público</b>	<b>102 - SECRETARÍA GENERAL DE GOBIERNO</b>
<b>Programa presupuestario</b>	<b>26977C1 - SERVICIOS REGISTRALES CIVILES</b>
<b>Definición del Programa</b>	Brindar certeza jurídica a través de los servicios inherentes al Registro Civil brindando oportunidad y celeridad a los procedimientos aplicables en el desarrollo de la función registral para beneficio de la Población del Estado de Chihuahua.
<b>Problema que atiende el Programa</b>	109989 - La población del Estado de Chihuahua que requiere servicios registrales civiles se ve afectada por la deficiente sistematización y accesibilidad para recibir certeza jurídica.

POBLACIONES						
Tipo	Descripción	Unidad de Medida	Población	Total	Mujeres	Hombres
REFERENCIA	Población en general del Estado de Chihuahua	Población del Estado de Chihuahua		3,741,869	1,888,047	1,853,822
NO AFECTADA	Población en general del Estado de Chihuahua	Población del Estado de Chihuahua		0	0	0
POTENCIAL (AFECTADA)	Población en general del Estado de Chihuahua	Población del Estado de Chihuahua		3,741,869	1,853,822	1,888,047
OBJETIVO	Población en general del Estado de Chihuahua que requiere servicios registrales civiles	Población del Estado de Chihuahua		1,126,617	563,409	563,408
POSTERGADA	Población en general del Estado de Chihuahua	Población del Estado de Chihuahua		2,615,052	1,324,638	1,290,414
ATENDIDA	Población en general del Estado de Chihuahua que requiere servicios registrales civiles	Población del Estado de Chihuahua		514,628	283,046	231,582

**ALINEACIÓN A INSTRUMENTOS DE PLANEACIÓN ESTRATÉGICA**

<b>Eje Rector - Tema - Tema Transversal</b>	<b>E501T4 - BUEN GOBIERNO, CERCANO Y CON INSTITUCIONES SOLIDAS - MEJORA REGULATORIA Y MODERNIZACION ADMINISTRATIVA - RESPETO DE LOS DERECHOS HUMANOS</b>
	<b>Objetivos de Desarrollo Sostenible</b>
OBJETIVO	OD16 - Promover sociedades pacíficas e inclusivas para el desarrollo sostenible, facilitar el acceso a la justicia para todos y crear instituciones eficaces, responsables e inclusivas a todos los niveles
	<b>Plan Nacional de Desarrollo</b>
TEMA	E201 - Construir un país con bienestar
	<b>Plan Estatal de Desarrollo 2022-2027</b>
OBJETIVO	E50101001 - Impulsar la mejora regulatoria para la simplificación de trámites gubernamentales que permita una respuesta ágil, eficaz y oportuna a la ciudadanía.
	<b>Programas de Mediano Plazo 2022 -2027</b>
OBJETIVO	PS13000013 - Eficaz, simplificar y modernizar el registro y expedición de los distintos trámites a cargo de la Dirección General del Registro Civil.

PRESUPUESTO DEL PROGRAMA						
Segundo Trimestre			Acumulado			
Autorizado	Gasto		Autorizado	Modificado	Gasto	% de gasto / modificado
62,952,533.69	16,253,164.45		62,952,533.69	68,261,088.16	16,253,164.45	23.81

INDICADORES DEL PROGRAMA			
Total de Indicadores presentados al H. Congreso	Indicadores con avance	Indicadores sin avance	Indicadores sin avance - Con justificación
2	2/00	0	0

**GOBIERNO DEL ESTADO DE CHIHUAHUA**  
**SEGUIMIENTO DE INDICADORES**  
**Presentados al Honorable Congreso del Estado**  
**Segundo Trimestre del 2024**

<b>Ente Público</b>	<b>102 - SECRETARIA GENERAL DE GOBIERNO</b>
<b>Programa presupuestario</b>	<b>2E077C1 - SERVICIOS REGISTRALES CIVILES</b>
<b>Definición del Programa</b>	Brindar certeza jurídica a través de los servicios inherentes al Registro Civil brindando oportunidad y celeridad a los procedimientos aplicables en el desarrollo de la función registral para beneficio de la Población del Estado de Chihuahua.
<b>Problema que atiende el Programa</b>	108989 - La población del Estado de Chihuahua que requiere servicios registrales civiles se ve afectada por la deficiente sistematización y accesibilidad para recibir certeza jurídica.

FUENTES DE FINANCIAMIENTO									
Clave	Descripción	Origen	Interrelaciones	Porcentaje	Autorizado	Modificado	Gasto	Variación	
1110199	RECURSOS DEL ESTADO	RECURSOS FISCALES	2E077C1 - SERVICIOS REGISTRALES CIVILES	14.15%	8,908,490.00	14,929,490.74	3,327,017.81	11,602,472.93	
1156099	CONTRAPARTE ESTATAL A REASIGNACIONES DE RECURSOS FEDERALES SECRETARIA DE GOBERNACION	RECURSOS FISCALES	2E077C1 - SERVICIOS REGISTRALES CIVILES	1.22%	765,000.00	668,699.76	.00	668,699.76	
1521699	FONDO GENERAL DE PARTICIPACIONES	RECURSOS FEDERALES	2E077C1 - SERVICIOS REGISTRALES CIVILES	81.29%	51,176,766.69	50,562,077.42	12,926,146.84	-37,635,930.78	
1522499	FONDO DE ISR PARTICIPABLE SOBRE SERVIDORES PUBLICOS ESTATALES	RECURSOS FEDERALES	2E077C1 - SERVICIOS REGISTRALES CIVILES	0.00%	0.00	.00	.00	.00	
2556099	REASIGNACIONES DE RECURSOS FEDERALES SECRETARIA DE GOBERNACION	RECURSOS FEDERALES	2E077C1 - SERVICIOS REGISTRALES CIVILES	3.34%	2,102,277.00	2,100,820.24	.00	2,100,820.24	
<b>Total de presupuesto</b>				<b>100.00%</b>	<b>62,952,533.69</b>	<b>68,261,088.16</b>	<b>16,253,164.45</b>	<b>52,007,923.71</b>	

**GOBIERNO DEL ESTADO DE CHIHUAHUA**  
**SEGUIMIENTO DE INDICADORES**  
Presentados al Honorable Congreso del Estado  
Segundo Trimestre del 2024

102 - SECRETARIA GENERAL DE GOBIERNO								
2E677C1 - SERVICIOS REGISTRALES CIVILES								
DATOS DEL PROGRAMA								
<b>Definición del programa</b> Brindar certeza jurídica a través de los servicios inherentes al Registro Civil brindando oportunidad y celeridad a los procedimientos aplicables en el desarrollo de la función registral para beneficio de la Población del Estado de Chihuahua.				<b>Beneficiarios</b>				
				<b>Población</b>	<b>Tipo</b>	<b>M</b>	<b>H</b>	<b>Total</b>
				OBJETIVO	Población en general del Estado de Chihuahua que requiere servicios registrales civiles	563,409.00	563,408.00	1,126,817.00
				ATENDEDA	Población en general del Estado de Chihuahua que requiere servicios registrales civiles	283,046.00	231,582.00	514,628.00
				<b>Recursos del Programa</b>				
<b>Presupuesto Autorizado</b>		<b>Presupuesto Modificado</b>	<b>Gasto</b>	<b>Variación Presup. Modificado vs Gasto</b>				
62,952,533.69		68,261,088.16	16,253,164.45	52,007,923.71				
DATOS DEL INDICADOR								
<b>Nivel</b>	<b>Resumen Narrativo</b>							
FIN	Contribuir a brindar certeza y seguridad jurídica para acreditar la identidad y su estado civil de la ciudadanía a través de los servicios de las oficinas registrales							
<b>Nombre del Indicador</b>	<b>Descripción del Indicador</b>	<b>Fórmula</b>	<b>Descripción de la Fórmula</b>	<b>Método de Cálculo</b>	<b>Tipo</b>	<b>Dimensión</b>	<b>Frecuencia</b>	
Variación porcentual de servicios registrales solicitados	Mide la variación porcentual de los servicios registrales brindados en comparación al año anterior.	$((SRSot/SRSpt_1)-1)*100$	$((\text{Servicios registrales solicitados año actual}/\text{Servicios registrales solicitados del año anterior})-1)*100$	Variación Porcentual	Estratégico	Eficacia	Anual	
Linea Base y Meta del Indicador								
<b>Trayectoria</b>	<b>Descripción de las Variables</b>	<b>Unidad de Medida</b>	<b>Clasificación</b>	<b>Valor Inicial</b>	<b>Valor Programado</b>	<b>Linea Base</b>	<b>Meta</b>	
ASCENDENTE	SRSot - Servicios registrales solicitados año actual	Servicio	ACUMULADO	1,012,650.00	1,231,099.00	0	0	
	SRSpt_1 - Servicios registrales solicitados del año anterior	Servicio	CONSTANTE	1,012,650.00	1,231,099.00			

**GOBIERNO DEL ESTADO DE CHIHUAHUA**  
**SEGUIMIENTO DE INDICADORES**  
Presentados al Honorable Congreso del Estado  
Segundo Trimestre del 2024

102 - SECRETARIA GENERAL DE GOBIERNO					
2E077C1 - SERVICIOS REGISTRALES CIVILES					
DATOS DEL PROGRAMA					
<b>Definición del programa</b> Brindar certeza jurídica a través de los servicios inherentes al Registro Civil brindando oportunidad y celeridad a los procedimientos aplicables en el desarrollo de la función registral para beneficio de la Población del Estado de Chihuahua.	<b>Beneficiarios</b>				
	<b>Población</b>	<b>Tipo</b>	<b>M</b>	<b>H</b>	<b>Total</b>
	OBJETIVO	Población en general del Estado de Chihuahua que requiere servicios registrales civiles	563,409.00	563,408.00	1,126,817.00
	ATENDIDA	Población en general del Estado de Chihuahua que requiere servicios registrales civiles	283,046.00	231,582.00	514,628.00
	<b>Recursos del Programa</b>				
	<b>Presupuesto Autorizado</b>	<b>Presupuesto Modificado</b>	<b>Gasto</b>	<b>Variación Presup. Modificado vs Gasto</b>	
	62,952,533.69	68,261,088.16	16,253,164.45	52,007,923.71	
Seguimiento del Indicador					
<b>Variables del Indicador</b>		<b>Valor Logrado del Trimestre</b>	<b>Avances del Indicador</b>		
			<b>Trimestre</b>	<b>Acumulado</b>	<b>Avance Acum / Meta</b>
	Servicios registrales solicitados año actual	238,809.00			
	Servicios registrales solicitados del año anterior	1,231,099.00	-80.60	-58.20	0.00%
<b>Justificación</b>					
LA POBLACIÓN DEL ESTADO DE CHIHUAHUA SOLICITA MAS DE LOS SERVICIOS REGISTRALES DE HECHOS Y ACTOS CIVILES.					
<b>Observación</b>					

**GOBIERNO DEL ESTADO DE CHIHUAHUA**  
**SEGUIMIENTO DE INDICADORES**  
Presentados al Honorable Congreso del Estado  
Segundo Trimestre del 2024

102 - SECRETARIA GENERAL DE GOBIERNO								
2E877C1 - SERVICIOS REGISTRALES CIVILES								
DATOS DEL PROGRAMA								
<b>Definición del programa</b>				<b>Beneficiarios</b>				
Brindar certeza jurídica a través de los servicios inherentes al Registro Civil brindando oportunidad y celeridad a los procedimientos aplicables en el desarrollo de la función registral para beneficio de la Población del Estado de Chihuahua.				<b>Población</b>	<b>Tipo</b>	<b>M</b>	<b>H</b>	<b>Total</b>
				OBJETIVO	Población en general del Estado de Chihuahua que requiere servicios registrales civiles	563,409.00	563,408.00	1,126,817.00
				ATENDIDA	Población en general del Estado de Chihuahua que requiere servicios registrales civiles	283,046.00	231,582.00	514,628.00
				<b>Recursos del Programa</b>				
<b>Presupuesto Autorizado</b>		<b>Presupuesto Modificado</b>		<b>Gasto</b>		<b>Variación Presup. Modificado vs Gasto</b>		
62,952,533.69		68,261,088.16		16,253,164.45		52,007,923.71		
DATOS DEL INDICADOR								
<b>Nivel</b>	<b>Resumen Narrativo</b>							
PROPOSITO	La población del Estado de Chihuahua que requiere servicios registrales civiles se ve beneficiada por la eficiente sistematización y accesibilidad para recibir certeza jurídica.							
<b>Nombre del Indicador</b>	<b>Descripción del Indicador</b>	<b>Fórmula</b>	<b>Descripción de la Fórmula</b>	<b>Método de Cálculo</b>	<b>Tipo</b>	<b>Dimensión</b>	<b>Frecuencia</b>	
Porcentaje de la población que solicita servicios registrales para su certeza jurídica	Mide el porcentaje de la población del estado que solicita los servicios registrales para la obtención de certeza jurídica de sus actos y hechos.	(SRSoT/Pep)*100	(SERVICIOS REGISTRALES SOLICITADOS AÑO ACTUAL/POBLACION EN GENERAL DEL ESTADO DE CHIHUAHUA)*100	Porcentaje	Estratégico	Eficacia	Anual	
Linea Base y Meta del Indicador								
<b>Trayectoria</b>	<b>Descripción de las Variables</b>	<b>Unidad de Medida</b>	<b>Clasificación</b>	<b>Valor Inicial</b>	<b>Valor Programado</b>	<b>Linea Base</b>	<b>Meta</b>	
ASCENDENTE	SRSoT - SERVICIOS REGISTRALES SOLICITADOS AÑO ACTUAL	Población estatal	ACUMULADO	1,231,897.00	1,352,568.00	36.18	36.15	
	Pep - POBLACION EN GENERAL DEL ESTADO DE CHIHUAHUA	Población estatal	CONSTANTE	3,405,100.00	3,741,869.00			

**GOBIERNO DEL ESTADO DE CHIHUAHUA**  
**SEGUIMIENTO DE INDICADORES**  
Presentados al Honorable Congreso del Estado  
Segundo Trimestre del 2024

102 - SECRETARIA GENERAL DE GOBIERNO						
2E07C1 - SERVICIOS REGISTRALES CIVILES						
DATOS DEL PROGRAMA						
<b>Definición del programa</b> Brindar certeza jurídica a través de los servicios inherentes al Registro Civil brindando oportunidad y celeridad a los procedimientos aplicables en el desarrollo de la función registral para beneficio de la Población del Estado de Chihuahua.	<b>Beneficiarios</b>					
	<b>Población</b>	<b>Tipo</b>	<b>M</b>	<b>H</b>	<b>Total</b>	
	OBJETIVO	Población en general del Estado de Chihuahua que requiere servicios registrales civiles	563,409.00	563,408.00	1,126,817.00	
	ATENDDA	Población en general del Estado de Chihuahua que requiere servicios registrales civiles	283,046.00	231,582.00	514,628.00	
	<b>Recursos del Programa</b>					
	<b>Presupuesto Autorizado</b>	<b>Presupuesto Modificado</b>	<b>Gasto</b>	<b>Variación Presup. Modificado vs Gasto</b>		
	62,952,533.69	68,261,066.16	16,253,164.45	52,007,923.71		
Seguimiento del Indicador						
<b>VARIABLES DEL INDICADOR</b>			<b>Valor Logrado del Trimestre</b>	<b>Avances del Indicador</b>		
				<b>Trimestre</b>	<b>Acumulado</b>	<b>Avance Acum / Meta</b>
SERVICIOS REGISTRALES SOLICITADOS AÑO ACTUAL			238,809.00			
POBLACION EN GENERAL DEL ESTADO DE CHIHUAHUA			3,741,869.00	6.38	13.75	38.04%
<b>Justificación</b>						
LA POBLACION DEL ESTADO DE CHIHUAHUA SOLICITA MAS DE LOS SERVICIOS REGISTRALES DE HECHOS Y ACTOS CIVILES.						
<b>Observación</b>						

**GOBIERNO DEL ESTADO DE CHIHUAHUA**  
**SEGUIMIENTO DE INDICADORES**  
 Presentados al Honorable Congreso del Estado  
 Segundo Trimestre del 2024

<b>102 - SECRETARIA GENERAL DE GOBIERNO</b>					
<b>2E077C1 - SERVICIOS REGISTRALES CIVILES</b>					
<b>DATOS DEL PROGRAMA</b>					
Definición del programa Brindar certeza jurídica a través de los servicios inherentes al Registro Civil brindando oportunidad y celeridad a los procedimientos aplicables en el desarrollo de la función registral para beneficio de la Población del Estado de Chihuahua.	<b>Beneficiarios</b>				
	<b>Población</b>	<b>Tipo</b>	<b>M</b>	<b>H</b>	<b>Total</b>
	OBJETIVO	Población en general del Estado de Chihuahua que requiere servicios registrales civiles	563,409.00	563,408.00	1,126,817.00
	ATENDIDA	Población en general del Estado de Chihuahua que requiere servicios registrales civiles	283,046.00	231,582.00	514,628.00
	<b>Recursos del Programa</b>				
<b>Presupuesto Autorizado</b>	<b>Presupuesto Modificado</b>	<b>Gasto</b>		<b>Variación Presup. Modificado vs Gasto</b>	
62,952,533.69	68,261,068.16	16,253,164.45		52,007,923.71	
Observaciones Generales del Programa Presupuestario en el Periodo					

Responsable del Programa

  
 Miro, Rafael Alejandro Corral Valverde  
 Director General del Registro Civil

  
**GOBIERNO DEL ESTADO DE CHIHUAHUA**  
 AREA ADMINISTRATIVA DE LA DIRECCIÓN GENERAL DEL REGISTRO CIVIL CHIHUAHUA

GOBIERNO DEL ESTADO DE CHIHUAHUA  
 SEGUIMIENTO DE INDICADORES  
 Presentados al Honorable Congreso del Estado  
 Segundo Trimestre del 2024

Ente Público	102 - SECRETARÍA GENERAL DE GOBIERNO
Programa presupuestario	20001C2 - CONTROL Y REGULACIÓN DEL CONSUMO DE ALCOHOLES
Definición del Programa	Integrar las acciones y programas que van encaminados a la regulación de los establecimientos que comercian con bebidas alcohólicas en el estado, a la expedición de licencias, así como a su control, vigilancia o aplicación de sanciones a quienes violen las disposiciones legales establecidas.
Problema que atiende el Programa	106983 - Establecimientos que comercian con bebidas alcohólicas en el Estado de Chihuahua carecen de regulación ante la ley de alcoholes

POBLACIONES						
Tipo	Descripción	Unidad de Medida Población	Total	Mujeres	Hombres	
REFERENCIA	Establecimientos de comercio en el Estado de Chihuahua.	Establecimientos registrados	61,423	0	0	
NO AFECTADA	Establecimientos que no comercian con bebidas alcohólicas en el Estado de Chihuahua.	Establecimientos registrados	50,423	0	0	
POTENCIAL (AFECTADA)	Establecimientos que comercian con bebidas alcohólicas en el Estado de Chihuahua	Establecimientos que comercian con bebidas alcohólicas en el estado	11,000	0	0	
OBJETIVO	Establecimientos que comercian con bebidas alcohólicas en el Estado de Chihuahua.	Establecimientos que comercian con bebidas alcohólicas en el estado	11,000	0	0	
POSTERGADA	Establecimientos que comercian con bebidas alcohólicas en el Estado de Chihuahua	Establecimientos que comercian con bebidas alcohólicas en el estado	0	0	0	
ATENDIDA	Establecimientos que comercian con bebidas alcohólicas en el Estado de Chihuahua	Establecimientos que comercian con bebidas alcohólicas en el estado	6,766	0	0	

ALINEACIÓN A INSTRUMENTOS DE PLANEACIÓN ESTRATÉGICA	
Eje Rector - Tema - Tema Transversal	E501T4 - BUEN GOBIERNO, CERCAÑO Y CON INSTITUCIONES SOLIDAS - MEJORA REGULATORIA Y MODERNIZACIÓN ADMINISTRATIVA - RESPETO DE LOS DERECHOS HUMANOS
Objetivo	Objetivos de Desarrollo Sostenible OO16 - Promover sociedades pacíficas e inclusivas para el desarrollo sostenible, facilitar el acceso a la justicia para todos y crear instituciones eficaces, responsables e inclusivas a todos los niveles
Tema	Plan Nacional de Desarrollo E105 - Hacia una democracia participativa
Objetivo	Plan Estatal de Desarrollo 2022-2027 E50101001 - Impulsar la mejora regulatoria para la simplificación de trámites gubernamentales que permita una respuesta ágil, eficaz y oportuna a la ciudadanía.
Objetivo	Programas de Mediano Plazo 2022 -2027 PS14010002 - Impulsar la correcta aplicación de las herramientas organizacionales que formalizan la estructura, así como la identificación, documentación y/o simplificación de los procesos sustantivos de las dependencias y entidades, con criterios de eficiencia, transparencia y austeridad

PRESUPUESTO DEL PROGRAMA						
Segundo Trimestre			Acumulado			
Autorizado	Gasto		Autorizado	Modificado	Gasto	% de gasto / modificado
15,167,736.67	5,933,315.32		15,167,736.67	22,553,712.30	5,933,315.32	26.31

INDICADORES DEL PROGRAMA			
Total de Indicadores presentados al H. Congreso	Indicadores con avance	Indicadores sin avance	Indicadores sin avance - Con justificación
2	2.00	0	0



GOBIERNO DEL ESTADO DE CHIHUAHUA  
 SEGUIMIENTO DE INDICADORES  
 Presentados al Honorable Congreso del Estado  
 Segundo Trimestre del 2024

Ente Público	102 - SECRETARÍA GENERAL DE GOBIERNO
Programa presupuestario	2G001C2 - CONTROL Y REGULACIÓN DEL CONSUMO DE ALCOHOLES
Definición del Programa	Integrar las acciones y programas que van encaminados a la regulación de los establecimientos que comercian con bebidas alcohólicas en el estado, a la expedición de licencias, así como a su control, vigilancia o aplicación de sanciones a quienes violen las disposiciones legales establecidas.
Problema que atiende el Programa	108963 - Establecimientos que comercian con bebidas alcohólicas en el Estado de Chihuahua carecen de regulación ante la ley de alcoholes

FUENTES DE FINANCIAMIENTO									
Clave	Descripción	Origen	Interrelaciones	Porcentaje	Autorizado	Modificado	Gasto	Varición	
1110199	RECURSOS DEL ESTADO	RECURSOS FISCALES	2G001C2 - CONTROL Y REGULACION DEL CONSUMO DE ALCOHOLES	16.61%	2,519,353.00	9,821,029.69	3,048,456.16	6,772,573.53	
1521699	FONDO GENERAL DE PARTICIPACIONES	RECURSOS FEDERALES	2G001C2 - CONTROL Y REGULACION DEL CONSUMO DE ALCOHOLES	83.39%	12,648,383.67	12,732,682.61	2,884,859.16	9,847,823.45	
1522499	FONDO DE ISR PARTICIPABLE SOBRE SERVIDORES PUBLICOS ESTATALES	RECURSOS FEDERALES	2G001C2 - CONTROL Y REGULACION DEL CONSUMO DE ALCOHOLES	0.00%	0.00	.00	.00	.00	
<b>Total de presupuesto</b>				<b>100.00%</b>	<b>15,167,736.67</b>	<b>22,553,712.30</b>	<b>5,933,315.32</b>	<b>16,620,396.98</b>	



**GOBIERNO DEL ESTADO DE CHIHUAHUA**  
**SEGUIMIENTO DE INDICADORES**  
Presentados al Honorable Congreso del Estado  
Segundo Trimestre del 2024

102 - SECRETARIA GENERAL DE GOBIERNO								
20001C2 - CONTROL Y REGULACION DEL CONSUMO DE ALCOHOLES								
DATOS DEL PROGRAMA								
<b>Definición del programa</b>				<b>Beneficiarios</b>				
Integrar las acciones y programas que van encaminados a la regulación de los establecimientos que comercian con bebidas alcohólicas en el estado, a la expedición de licencias, así como a su control, vigilancia o aplicación de sanciones a quienes violen las disposiciones legales establecidas.				<b>Población</b>	<b>Tipo</b>	<b>M</b>	<b>H</b>	<b>Total</b>
				OBJETIVO	Establecimientos que comercian con bebidas alcohólicas en el Estado de Chihuahua	0.00	0.00	11,000.00
				ATENVIDA	Establecimientos que comercian con bebidas alcohólicas en el Estado de Chihuahua	0.00	0.00	6,786.00
				<b>Recursos del Programa</b>				
<b>Presupuesto Autorizado</b>		<b>Presupuesto Modificado</b>		<b>Gasto</b>		<b>Variación Presup. Modificado vs Gasto</b>		
15,167,736.67		22,553,712.30		5,933,315.32		16,620,396.98		
DATOS DEL INDICADOR								
<b>Resumen Narrativo</b>								
<b>Nivel</b>	FIN							
Contribuir impulsar la mejora regulatoria para la simplificación de trámites gubernamentales que permita una respuesta ágil, eficaz y oportuna a la ciudadanía, mediante la correcta operación de la Ley de Alcoholes.								
<b>Nombre del Indicador</b>	<b>Descripción del Indicador</b>	<b>Fórmula</b>	<b>Descripción de la Fórmula</b>	<b>Método de Cálculo</b>	<b>Tipo</b>	<b>Dimensión</b>	<b>Frecuencia</b>	
Variación porcentual del total de establecimientos regulados	Mide la variación porcentual del total de establecimientos regulados en comparación con el año anterior para contabilizar los establecimientos regulados año con año.	$((TER/TERAA)-1)*100$	$((TOTAL DE ESTABLECIMIENTOS REGULADOS EN EL PRESENTE AÑO/TOTAL DE ESTABLECIMIENTOS REGULADOS EN EL PRESENTE AÑOAA)-1)*100$	Variación Porcentual	Estratégico	Eficacia	Anual	
Linea Base y Meta del Indicador								
<b>Trayectoria</b>	<b>Descripción de las Variables</b>		<b>Unidad de Medida</b>	<b>Clasificación</b>	<b>Valor Inicial</b>	<b>Valor Programado</b>	<b>Linea Base</b>	<b>Meta</b>
ASCENDENTE	TER - TOTAL DE ESTABLECIMIENTOS REGULADOS EN EL PRESENTE AÑO		Establecimientos	ACUMULADO	11,000.00	11,116.00	7.84	1.05
	TERAA - TOTAL DE ESTABLECIMIENTOS REGULADOS EL AÑO ANTERIOR		Establecimientos	CONSTANTE	10,200.00	11,000.00		



**GOBIERNO DEL ESTADO DE CHIHUAHUA**  
**SEGUIMIENTO DE INDICADORES**  
Presentados al Honorable Congreso del Estado  
Segundo Trimestre del 2024

102 - SECRETARIA GENERAL DE GOBIERNO						
20001C2 - CONTROL Y REGULACION DEL CONSUMO DE ALCOHOLES						
DATOS DEL PROGRAMA						
<b>Definición del programa</b> Integrar las acciones y programas que van encaminados a la regulación de los establecimientos que comercian con bebidas alcohólicas en el estado, a la expedición de licencias, así como a su control, vigilancia o aplicación de sanciones a quienes violen las disposiciones legales establecidas.	<b>Beneficiarios</b>					
	<b>Población</b>	<b>Tipo</b>	<b>M</b>	<b>H</b>	<b>Total</b>	
	OBJETIVO	Establecimientos que comercian con bebidas alcohólicas en el Estado de Chihuahua.	0.00	0.00	11,000.00	
	ATENDIDA	Establecimientos que comercian con bebidas alcohólicas en el Estado de Chihuahua.	0.00	0.00	6,786.00	
	<b>Recursos del Programa</b>					
	<b>Presupuesto Autorizado</b>	<b>Presupuesto Modificado</b>	<b>Gasto</b>	<b>Variación Presup. Modificado vs Gasto</b>		
	15,167,736.67	22,553,712.30	5,933,315.32	16,620,396.98		
Seguimiento del Indicador						
<b>Variables del Indicador</b>			<b>Valor Logrado del Trimestre</b>	<b>Avances del Indicador</b>		
				<b>Trimestre</b>	<b>Acumulado</b>	<b>Avance Acum / Meta</b>
TOTAL DE ESTABLECIMIENTOS REGULADOS EN EL PRESENTE AÑO			97.00			
TOTAL DE ESTABLECIMIENTOS REGULADOS EL AÑO ANTERIOR			11,000.00	-99.12	-98.61	-9391.43%
<b>Justificación</b>						
EL PRESENTE INDICADOR INCLUYE LAS LICENCIAS QUE HAN SIDO ENTREGADAS EN LOS MESES DE ENERO (11), ABRIL (42) Y JUNIO (8) Y QUE NO HABIAN SIDO CONTABILIZADAS, CORRESPONIENTE A LA DIRECCIÓN DE GOBERNACION ZONA NORTE Y EN CHIHUAHUA EN EL MES DE JUNIO (2)						
<b>Observación</b>						



**GOBIERNO DEL ESTADO DE CHIHUAHUA**  
**SEGUIMIENTO DE INDICADORES**  
Presentados al Honorable Congreso del Estado  
Segundo Trimestre del 2024

102 - SECRETARIA GENERAL DE GOBIERNO							
20001C2 - CONTROL Y REGULACION DEL CONSUMO DE ALCOHOLES							
DATOS DEL PROGRAMA							
<b>Definición del programa</b> Integrar las acciones y programas que van encaminados a la regulación de los establecimientos que comercian con bebidas alcohólicas en el estado, a la expedición de licencias, así como a su control, vigilancia o aplicación de sanciones a quienes violen las disposiciones legales establecidas.	<b>Beneficiarios</b>						
	<b>Población</b>	<b>Tipo</b>	<b>M</b>	<b>H</b>	<b>Total</b>		
	OBJETIVO	Establecimientos que comercian con bebidas alcohólicas en el Estado de Chihuahua	0.00	0.00	11,000.00		
	ATENDIDA	Establecimientos que comercian con bebidas alcohólicas en el Estado de Chihuahua	0.00	0.00	6,786.00		
	<b>Recursos del Programa</b>						
	<b>Presupuesto Autorizado</b>	<b>Presupuesto Modificado</b>	<b>Gasto</b>		<b>Variación Presup. Modificado vs Gasto</b>		
15,167,736.67	22,553,712.30	5,933,315.32		16,620,396.98			
DATOS DEL INDICADOR							
<b>Nivel</b>	<b>Resumen Narrativo</b>						
PROPOSITO	Establecimientos que comercian con bebidas alcohólicas en el Estado de Chihuahua regulados por la ley de Alcoholes.						
<b>Nombre del Indicador</b>	<b>Descripción del Indicador</b>	<b>Fórmula</b>	<b>Descripción de la Fórmula</b>	<b>Método de Cálculo</b>	<b>Tipo</b>	<b>Dimensión</b>	<b>Frecuencia</b>
Variación porcentual de los establecimientos inspeccionados.	Variación porcentual de los establecimientos inspeccionados.	$((EIA/EIAA)-1)*100$	$((ESTABLECIMIENTOS\ INSPECCIONADOS\ EN\ EL\ AÑO / ESTABLECIMIENTOS\ INSPECCIONADOS\ EN\ EL\ AÑO\ A)-1)*100$	Variación Porcentual	Estratégico	Eficacia	Anual
Linea Base y Meta del Indicador							
<b>Trayectoria</b>	<b>Descripción de las Variables</b>	<b>Unidad de Medida</b>	<b>Clasificación</b>	<b>Valor Inicial</b>	<b>Valor Programado</b>	<b>Linea Base</b>	<b>Meta</b>
ASCENDENTE	EIA - ESTABLECIMIENTOS INSPECCIONADOS EN EL AÑO	Establecimientos	ACUMULADO	14,116.00	15,528.00	-0.26	10
	EIAA - ESTABLECIMIENTOS INSPECCIONADOS EL AÑO ANTERIOR	Establecimientos	CONSTANTE	14,153.00	14,116.00		



**GOBIERNO DEL ESTADO DE CHIHUAHUA**  
**SEGUIMIENTO DE INDICADORES**  
Presentados al Honorable Congreso del Estado  
Segundo Trimestre del 2024

102 - SECRETARIA GENERAL DE GOBIERNO					
20001C2 - CONTROL Y REGULACION DEL CONSUMO DE ALCOHOLES					
DATOS DEL PROGRAMA					
<b>Definición del programa</b> Integrar las acciones y programas que van encaminados a la regulación de los establecimientos que comercian con bebidas alcohólicas en el estado, a la expedición de licencias, así como a su control, vigilancia o aplicación de sanciones a quienes violen las disposiciones legales establecidas.	<b>Beneficiarios</b>				
	<b>Población</b>	<b>Tipo</b>	<b>M</b>	<b>H</b>	<b>Total</b>
	OBJETIVO	Establecimientos que comercian con bebidas alcohólicas en el Estado de Chihuahua	0.00	0.00	11,000.00
	ATENDIDA	Establecimientos que comercian con bebidas alcohólicas en el Estado de Chihuahua	0.00	0.00	6,786.00
	<b>Recursos del Programa</b>				
<b>Presupuesto Autorizado</b>	<b>Presupuesto Modificado</b>	<b>Gasto</b>	<b>Variación Presup. Modificado vs Gasto</b>		
15,167,736.67	22,553,712.30	5,933,315.32	16,620,396.98		
Seguimiento del Indicador					
<b>VARIABLES DEL INDICADOR</b>		<b>Valor Logrado del Trimestre</b>	<b>Avances del Indicador</b>		
			<b>Trimestre</b>	<b>Acumulado</b>	<b>Avance Acum / Meta</b>
ESTABLECIMIENTOS INSPECCIONADOS EN EL AÑO		3,451.00			
ESTABLECIMIENTOS INSPECCIONADOS EL AÑO ANTERIOR		14,116.00	-75.55	-51.93	-519.30%
<b>Justificación</b>					
EN ESTE MES SE INSPECCIONARON 1149 ESTABLECIMIENTOS.					
<b>Observación</b>					



**GOBIERNO DEL ESTADO DE CHIHUAHUA**  
**SEGUIMIENTO DE INDICADORES**  
 Presentados al Honorable Congreso del Estado  
 Segundo Trimestre del 2024

102 - SECRETARIA GENERAL DE GOBIERNO					
20001C2 - CONTROL Y REGULACION DEL CONSUMO DE ALCOHOLES					
DATOS DEL PROGRAMA					
<b>Definición del programa</b> Integrar las acciones y programas que van encaminados a la regulación de los establecimientos que comercian con bebidas alcohólicas en el estado, a la expedición de licencias, así como a su control, vigilancia o aplicación de sanciones a quienes violen las disposiciones legales establecidas.	<b>Beneficiarios</b>				
	<b>Población</b>	<b>Tipo</b>	<b>M</b>	<b>H</b>	<b>Total</b>
	OBJETIVO	Establecimientos que comercian con bebidas alcohólicas en el Estado de Chihuahua	0.00	0.00	11,000.00
	ATENDIDA	Establecimientos que comercian con bebidas alcohólicas en el Estado de Chihuahua	0.00	0.00	6,786.00
	<b>Recursos del Programa</b>				
<b>Presupuesto Autorizado</b>	<b>Presupuesto Modificado</b>	<b>Gasto</b>	<b>Variación Presup. Modificado vs Gasto</b>		
15,167,736.67	22,553,712.30	5,933,315.32	16,620,396.98		
<b>Observaciones Generales del Programa Presupuestario en el Periodo</b>					

Responsable del Programa

  
 Lic. Salvador Caballero Ramirez  
 Subsecretario



**GOBIERNO DEL ESTADO DE CHIHUAHUA**  
**SEGUIMIENTO DE INDICADORES**  
**Presentados al Honorable Congreso del Estado**  
**Segundo Trimestre del 2024**

<b>Ente Público</b>	<b>102 - SECRETARÍA GENERAL DE GOBIERNO</b>
<b>Programa presupuestario</b>	<b>20087CZ - NORMATIVIDAD JURIDICA</b>
<b>Definición del Programa</b>	Incluye las acciones en materia jurídica para fines de homogeneidad en la aplicación de criterios, como para el control jurídico en las dependencias y entidades del Estado de Chihuahua.
<b>Problema que atiende el Programa</b>	108986 - DEPENDENCIAS Y ENTIDADES DEL ESTADO DE CHIHUAHUA CON DEFICIENTE APLICACIÓN DE LA NORMATIVIDAD YA QUE SUS ACTOS NO SE SUJETAN A LAS DISPOSICIONES LEGALES

POBLACIONES						
Tipo	Descripción	Unidad de Medida	Población	Total	Mujeres	Hombres
REFERENCIA	DEPENDENCIAS Y ENTIDADES DEL ESTADO DE CHIHUAHUA	Dependencias y entidades		900	0	0
NO AFECTADA	DEPENDENCIAS Y ENTIDADES DEL ESTADO DE CHIHUAHUA QUE NO SE ENCUENTRAN AFECTADAS POR EL PROBLEMA	Dependencias y entidades		0	0	0
POTENCIAL (AFECTADA)	DEPENDENCIAS Y ENTIDADES DEL ESTADO DE CHIHUAHUA	Dependencias y entidades		900	0	0
OBJETIVO	DEPENDENCIAS Y ENTIDADES DEL ESTADO DE CHIHUAHUA QUE SE SUJETAN A DISPOSICIONES LEGALES	Dependencias y Entidades del Estado de Chihuahua		800	0	0
POSTERGADA	DEPENDENCIAS Y ENTIDADES DEL ESTADO DE CHIHUAHUA CON DEFICIENTE APLICACIÓN DE LA NORMATIVIDAD QUE EL PROGRAMA NO PUEDE ATENDER	Dependencias y entidades		100	0	0
ATENDIDA	DEPENDENCIAS Y ENTIDADES DEL ESTADO DE CHIHUAHUA QUE SE SUJETAN A DISPOSICIONES LEGALES	Dependencias y Entidades del Estado de Chihuahua		689	0	0

ALINEACIÓN A INSTRUMENTOS DE PLANEACIÓN ESTRATÉGICA	
<b>Eje Rector - Tema - Tema Transversal</b>	<b>E501T1 - BUEN GOBIERNO, CERCANO Y CON INSTITUCIONES SOLIDAS - MEJORA REGULATORIA Y MODERNIZACION ADMINISTRATIVA - PARTICIPACION CIUDADANA</b>
	<b>Objetivos de Desarrollo Sostenible</b>
OBJETIVO	OD16 - Promover sociedades pacíficas e inclusivas para el desarrollo sostenible, facilitar el acceso a la justicia para todos y crear instituciones eficaces, responsables e inclusivas a todos los niveles
	<b>Plan Nacional de Desarrollo</b>
TEMA	E105 - Hacia una democracia participativa
	<b>Plan Estatal de Desarrollo 2022-2027</b>
OBJETIVO	E50101001 - Impulsar la mejora regulatoria para la simplificación de trámites gubernamentales que permita una respuesta ágil, eficaz y oportuna a la ciudadanía
	<b>Programas de Mediano Plazo 2022-2027</b>
OBJETIVO	PS02000004 - Apoyar a las dependencias de la Administración Pública Estatal con las gestiones y relaciones interinstitucionales entre los tres niveles de gobierno y con el sector social y privado, para desahogar las instrucciones y los asuntos encomendados.

PRESUPUESTO DEL PROGRAMA					
Segundo Trimestre			Acumulado		
Autorizado	Gasto		Autorizado	Modificado	Gasto
17,358,991.91	5,878,080.02		17,358,991.91	21,351,294.78	5,878,080.02
					% de gasto / modificado 27.53

INDICADORES DEL PROGRAMA			
Total de Indicadores presentados al H. Congreso	Indicadores con avance	Indicadores sin avance	Indicadores sin avance - Con justificación
2	2 00	0	0



GOBIERNO DEL ESTADO DE CHIHUAHUA  
 SEGUIMIENTO DE INDICADORES  
 Presentados al Honorable Congreso del Estado  
 Segundo Trimestre del 2024

Ente Público	102 - SECRETARÍA GENERAL DE GOBIERNO
Programa presupuestario	2007C2 - NORMATIVIDAD JURIDICA
Definición del Programa	Incluye las acciones en materia jurídica para fines de homogeneidad en la aplicación de criterios, como para el control jurídico en las dependencias y entidades del Estado de Chihuahua.
Problema que atiende el Programa	108966 - DEPENDENCIAS Y ENTIDADES DEL ESTADO DE CHIHUAHUA CON DEFICIENTE APLICACIÓN DE LA NORMATIVIDAD YA QUE SUS ACTOS NO SE SUJETAN A LAS DISPOSICIONES LEGALES

FUENTES DE FINANCIAMIENTO									
Clave	Descripción	Origen	Interrelaciones	Porcentaje	Autorizado	Modificado	Gasto	Variación	
1110199	RECURSOS DEL ESTADO	RECURSOS FISCALES	2G007C2 - NORMATIVIDAD JURIDICA	6.96%	1,208,888.00	5,033,618.24	1,796,568.61	3,237,029.63	
1521699	FONDO GENERAL DE PARTICIPACIONES	RECURSOS FEDERALES	2G007C2 - NORMATIVIDAD JURIDICA	93.04%	16,150,103.91	16,317,676.54	4,081,451.41	12,236,185.13	
1522499	FONDO DE ISR PARTICIPABLE SOBRE SERVIDORES PUBLICOS ESTATALES	RECURSOS FEDERALES	2G007C2 - NORMATIVIDAD JURIDICA	0.00%	0.00	.00	.00	.00	
<b>Total de presupuesto</b>				<b>100.00%</b>	<b>17,358,991.91</b>	<b>21,351,294.78</b>	<b>5,878,020.02</b>	<b>15,473,214.76</b>	



**GOBIERNO DEL ESTADO DE CHIHUAHUA**  
**SEGUIMIENTO DE INDICADORES**  
Presentados al Honorable Congreso del Estado  
Segundo Trimestre del 2024

102 - SECRETARIA GENERAL DE GOBIERNO								
2G007C2 - NORMATIVIDAD JURIDICA								
DATOS DEL PROGRAMA								
<b>Definición del programa</b>				<b>Beneficiarios</b>				
Incluye las acciones en materia jurídica para fines de homogeneidad en la aplicación de criterios, como para el control jurídico en las dependencias y entidades del Estado de Chihuahua.				<b>Población</b>	<b>Tipo</b>	<b>M</b>	<b>H</b>	<b>Total</b>
				OBJETIVO	DEPENDENCIAS Y ENTIDADES DEL ESTADO DE CHIHUAHUA QUE SE SUJETAN A DISPOSICIONES LEGALES	0.00	0.00	800.00
				ATENDIDA	DEPENDENCIAS Y ENTIDADES DEL ESTADO DE CHIHUAHUA QUE SE SUJETAN A DISPOSICIONES LEGALES	0.00	0.00	689.00
				<b>Recursos del Programa</b>				
<b>Presupuesto Autorizado</b>		<b>Presupuesto Modificado</b>		<b>Gasto</b>		<b>Variación Presup. Modificado vs Gasto</b>		
17,358,991.91		21,351,294.78		5,876,080.02		15,473,214.76		
DATOS DEL INDICADOR								
<b>Nivel</b>	<b>Resumen Narrativo</b>							
FIN	Contribuir al fortalecimiento de las bases jurídicas que dan sustento al marco legal aplicable en nuestra entidad a través de una óptima aplicación de la normatividad para que los actos de autoridad sean apegados a derecho.							
<b>Nombre del Indicador</b>	<b>Descripción del Indicador</b>	<b>Fórmula</b>	<b>Descripción de la Fórmula</b>	<b>Método de Cálculo</b>	<b>Tipo</b>	<b>Dimensión</b>	<b>Frecuencia</b>	
Porcentaje de la contribución al fortalecimiento de las bases jurídicas	MIDE EL PORCENTAJE DE ASESORIAS REALIZADAS CONTRA LAS PROGRAMADAS PARA LA CONTRIBUCIÓN AL FORMALCIMIENTO DE LAS BASES JURIDICAS PARA QUE DICHS ACTOS ESTÉN APEGADOS A DERECHO	$(AR/AP)*100$	$(Asesorias realizadas/Asesorias programadas)*100$	Porcentaje	Estratégico	Eficacia	Anual	
Línea Base y Meta del Indicador								
<b>Traectoria</b>	<b>Descripción de las Variables</b>	<b>Unidad de Medida</b>	<b>Clasificación</b>	<b>Valor Inicial</b>	<b>Valor Programado</b>	<b>Línea Base</b>	<b>Meta</b>	
ASCENDENTE	AR - Asesorias realizadas	Asesoría	ACUMULADO	35,000.00	41,864.00	100	100	
	AP - Asesorias programadas	Asesoría	CONSTANTE	35,000.00	41,864.00			



**GOBIERNO DEL ESTADO DE CHIHUAHUA**  
**SEGUIMIENTO DE INDICADORES**  
Presentados al Honorable Congreso del Estado  
Segundo Trimestre del 2024

102 - SECRETARIA GENERAL DE GOBIERNO					
20007C2 - NORMATIVIDAD JURIDICA					
DATOS DEL PROGRAMA					
<b>Definición del programa</b> Incluye las acciones en materia jurídica para fines de homogeneidad en la aplicación de criterios, como para el control jurídico en las dependencias y entidades del Estado de Chihuahua.	<b>Beneficiarios</b>				
	<b>Población</b>	<b>Tipo</b>	<b>M</b>	<b>H</b>	<b>Total</b>
	OBJETIVO	DEPENDENCIAS Y ENTIDADES DEL ESTADO DE CHIHUAHUA QUE SE SUJETAN A DISPOSICIONES LEGALES	0.00	0.00	800.00
	ATENDIDA	DEPENDENCIAS Y ENTIDADES DEL ESTADO DE CHIHUAHUA QUE SE SUJETAN A DISPOSICIONES LEGALES	0.00	0.00	689.00
	<b>Recursos del Programa</b>				
	<b>Presupuesto Autorizado</b>	<b>Presupuesto Modificado</b>	<b>Gasto</b>	<b>Variación Presup. Modificado vs Gasto</b>	
17,358,991.91	21,351,294.78	5,878,060.02	15,473,214.76		
Seguimiento del Indicador					
<b>Variables del Indicador</b>	<b>Valor Logrado del Trimestre</b>	<b>Avances del Indicador</b>			
		<b>Trimestre</b>	<b>Acumulado</b>	<b>Avance Acum / Meta</b>	
		Asesorías realizadas	8,261.00	19.78	40.51
Asesorías programadas	41,864.00	40.51%			
<b>Justificación</b>					
<b>Observación</b>					



**GOBIERNO DEL ESTADO DE CHIHUAHUA**  
**SEGUIMIENTO DE INDICADORES**  
Presentados al Honorable Congreso del Estado  
Segundo Trimestre del 2024

102 - SECRETARIA GENERAL DE GOBIERNO							
2G097C2 - NORMATIVIDAD JURIDICA							
DATOS DEL PROGRAMA							
<b>Definición del programa</b>				<b>Beneficiarios</b>			
Incluye las acciones en materia jurídica para fines de homogeneidad en la aplicación de criterios, como para el control jurídico en las dependencias y entidades del Estado de Chihuahua.				<b>Población</b>	<b>Tipo</b>	<b>M</b>	<b>H</b>
				OBJETIVO	DEPENDENCIAS Y ENTIDADES DEL ESTADO DE CHIHUAHUA QUE SE SUJETAN A DISPOSICIONES LEGALES	0.00	0.00
				ATENDIDA	DEPENDENCIAS Y ENTIDADES DEL ESTADO DE CHIHUAHUA QUE SE SUJETAN A DISPOSICIONES LEGALES	0.00	0.00
				<b>Recursos del Programa</b>			
<b>Presupuesto Autorizado</b>		<b>Presupuesto Modificado</b>		<b>Gasto</b>		<b>Variación Presup. Modificado vs Gasto</b>	
17,358,991.91		21,351,294.78		5,876,080.02		15,473,214.76	
DATOS DEL INDICADOR							
<b>Nivel</b>	<b>Resumen Narrativo</b>						
PROPOSITO	Las dependencias y entidades del Estado de Chihuahua cuentan con eficiente aplicación de la normatividad						
<b>Nombre del Indicador</b>	<b>Descripción del Indicador</b>	<b>Fórmula</b>	<b>Descripción de la Fórmula</b>	<b>Método de Cálculo</b>	<b>Tipo</b>	<b>Dimensión</b>	<b>Frecuencia</b>
Porcentaje de verificaciones emitidas para la aplicación de la normatividad	MIDE EL PORCENTAJE DE VERIFICACIONES EMITIDAS CONTRA LOS ACTOS PROGRAMADOS CON LA APLICACIÓN DE LA NORMATIVIDAD A LAS DEPENDENCIAS	$(VE/VP)*100$	$(Verificaciones emitidas / Verificaciones programadas)*100$	Porcentaje	Estratégico	Eficacia	Anual
Linea Base y Meta del Indicador							
<b>Trayectoria</b>	<b>Descripción de las Variables</b>	<b>Unidad de Medida</b>	<b>Clasificación</b>	<b>Valor Inicial</b>	<b>Valor Programado</b>	<b>Linea Base</b>	<b>Meta</b>
ASCENDENTE	VE - Verificaciones emitidas	Verificaciones	ACUMULADO	35,000.00	41,864.00	100	100
	VP - Verificaciones programadas	Verificaciones	CONSTANTE	35,000.00	41,864.00		



**GOBIERNO DEL ESTADO DE CHIHUAHUA**  
**SEGUIMIENTO DE INDICADORES**  
 Presentados al Honorable Congreso del Estado  
 Segundo Trimestre del 2024

102 - SECRETARIA GENERAL DE GOBIERNO						
2G007C2 - NORMATIVIDAD JURIDICA						
DATOS DEL PROGRAMA						
<b>Definición del programa</b> Incluye las acciones en materia jurídica para fines de homogeneidad en la aplicación de criterios, como para el control jurídico en las dependencias y entidades del Estado de Chihuahua	<b>Beneficiarios</b>					
	<b>Población</b>	<b>Tipo</b>	<b>M</b>	<b>H</b>	<b>Total</b>	
	OBJETIVO	DEPENDENCIAS Y ENTIDADES DEL ESTADO DE CHIHUAHUA QUE SE SUJETAN A DISPOSICIONES LEGALES	0.00	0.00	800.00	
	ATENDIDA	DEPENDENCIAS Y ENTIDADES DEL ESTADO DE CHIHUAHUA QUE SE SUJETAN A DISPOSICIONES LEGALES	0.00	0.00	669.00	
	<b>Recursos del Programa</b>					
<b>Presupuesto Autorizado</b>	<b>Presupuesto Modificado</b>	<b>Gasto</b>	<b>Variación Presup. Modificado vs Gasto</b>			
17,358,991.91	21,351,294.78	5,878,080.02	15,473,214.76			
Seguimiento del Indicador						
<b>Variables del Indicador</b>			<b>Valor Logrado del Trimestre</b>	<b>Avances del Indicador</b>		
				<b>Trimestre</b>	<b>Acumulado</b>	<b>Avance Acum / Meta</b>
Verificaciones emitidas			8,281.00			
Verificaciones programadas			41,864.00	19.78	40.51	
<b>Justificación</b>						
<b>Observación</b>						



**GOBIERNO DEL ESTADO DE CHIHUAHUA**  
**SEGUIMIENTO DE INDICADORES**  
 Presentados al Honorable Congreso del Estado  
 Segundo Trimestre del 2024

<b>102 - SECRETARIA GENERAL DE GOBIERNO</b>					
<b>2G007C2 - NORMATIVIDAD JURIDICA</b>					
<b>DATOS DEL PROGRAMA</b>					
<b>Definición del programa</b> Incluye las acciones en materia jurídica para fines de homogeneidad en la aplicación de criterios, como para el control jurídico en las dependencias y entidades del Estado de Chihuahua.	<b>Beneficiarios</b>				
	<b>Población</b>	<b>Tipo</b>	<b>M</b>	<b>H</b>	<b>Total</b>
	OBJETIVO	DEPENDENCIAS Y ENTIDADES DEL ESTADO DE CHIHUAHUA QUE SE SUJETAN A DISPOSICIONES LEGALES	0.00	0.00	800.00
	ATENIDA	DEPENDENCIAS Y ENTIDADES DEL ESTADO DE CHIHUAHUA QUE SE SUJETAN A DISPOSICIONES LEGALES	0.00	0.00	669.00
	<b>Recursos del Programa</b>				
<b>Presupuesto Autorizado</b>	<b>Presupuesto Modificado</b>	<b>Gasto</b>	<b>Variación Presup. Modificado vs Gasto</b>		
17,358,991.00	21,351,294.78	5,878,080.02	15,473,214.76		
<b>Observaciones Generales del Programa Presupuestario en el Periodo</b>					

Responsable del Programa

Dra. Sahara Gabriela Cárdenas Fernández  
 Subsecretaría de Normatividad y Asuntos Jurídicos



**GOBIERNO DEL ESTADO DE CHIHUAHUA**  
**SEGUIMIENTO DE INDICADORES**  
 Presentados al Honorable Congreso del Estado  
 Segundo Trimestre del 2024

<b>Ente Público</b>	<b>102 - SECRETARÍA GENERAL DE GOBIERNO</b>
<b>Programa presupuestario</b>	<b>2P023L1 - DEFINICIÓN DE POLÍTICAS PÚBLICAS</b>
<b>Definición del Programa</b>	Analizar y diseñar políticas públicas de los órganos de la administración del gobierno del Estado de Chihuahua para reforzar los servicios que se otorgan en el beneficio de la ciudadanía.
<b>Problema que atiende el Programa</b>	108977 - CIUDADANOS DEL ESTADO DE CHIHUAHUA EN SITUACIÓN DE INGOBERNABILIDAD ANTE EL INSUFICIENTE FORTALECIMIENTO EN LAS INSTITUCIONES

POBLACIONES						
Tipo	Descripción	Unidad de Medida Población	Total	Mujeres	Hombres	
REFERENCIA	CIUDADANOS DEL ESTADO DE CHIHUAHUA	Ciudadanos	3,741,869	1,888,047	1,853,822	
NO AFECTADA	CIUDADANOS DEL ESTADO DE CHIHUAHUA QUE NO SE ENCUENTRA AFECTADA POR EL PROBLEMA	Ciudadanos	0	0	0	
POTENCIAL (AFECTADA)	CIUDADANOS DEL ESTADO DE CHIHUAHUA EN SITUACIÓN DE INGOBERNABILIDAD	Ciudadanos	3,741,869	1,888,047	1,853,822	
OBJETIVO	CIUDADANOS DEL ESTADO DE CHIHUAHUA EN SITUACIÓN DE INGOBERNABILIDAD	Ciudadanía del Estado de Chihuahua	3,741,869	1,888,047	1,853,822	
POSTERGADA	CIUDADANOS DEL ESTADO DE CHIHUAHUA QUE NO ESTÁ EN CONDICIONES DE ATENDER	Ciudadanos	0	0	0	
ATENVIDA	CIUDADANOS DEL ESTADO DE CHIHUAHUA EN SITUACIÓN DE INGOBERNABILIDAD	Ciudadanía del Estado de Chihuahua	1,870,902	943,992	926,910	

ALINEACIÓN A INSTRUMENTOS DE PLANEACIÓN ESTRATÉGICA	
<b>Eje Rector - Tema - Tema Transversal</b>	<b>ES01T1 - BUEN GOBIERNO, CERCAÑO Y CON INSTITUCIONES SÓLIDAS - MEJORA REGULATORIA Y MODERNIZACIÓN ADMINISTRATIVA - PARTICIPACIÓN CIUDADANA</b>
	<b>Objetivos de Desarrollo Sostenible</b>
OBJETIVO	OD18 - Promover sociedades pacíficas e inclusivas para el desarrollo sostenible, facilitar el acceso a la justicia para todos y crear instituciones eficaces, responsables e inclusivas a todos los niveles
	<b>Plan Nacional de Desarrollo</b>
TEMA	E105 - Hacia una democracia participativa
	<b>Plan Estatal de Desarrollo 2022-2027</b>
OBJETIVO	E50101001 - Impulsar la mejora regulatoria para la simplificación de trámites gubernamentales que permita una respuesta ágil, eficaz y oportuna a la ciudadanía.
	<b>Programas de Mediano Plazo 2022-2027</b>
OBJETIVO	PS02000004 - Apoyar a las dependencias de la Administración Pública Estatal con las gestiones y relaciones interinstitucionales entre los tres niveles de gobierno y con el sector social y privado, para desahogar las instrucciones y los asuntos encomendados.

PRESUPUESTO DEL PROGRAMA						
Segundo Trimestre			Acumulado			
Autorizado	Gasto		Autorizado	Modificado	Gasto	% de gasto / modificado
136,138,575.23	17,294,165.98		136,138,575.23	116,640,431.42	17,294,165.98	14.83

INDICADORES DEL PROGRAMA			
Total de Indicadores presentados al H. Congreso	Indicadores con avance	Indicadores sin avance	Indicadores sin avance - Con justificación
2	2.00	0	0



**GOBIERNO DEL ESTADO DE CHIHUAHUA**  
**SEGUIMIENTO DE INDICADORES**  
 Presentados al Honorable Congreso del Estado  
 Segundo Trimestre del 2024

<b>Ente Público</b>	<b>102 - SECRETARÍA GENERAL DE GOBIERNO</b>
<b>Programa presupuestario</b>	<b>2P023L1 - DEFINICIÓN DE POLÍTICAS PÚBLICAS</b>
<b>Definición del Programa</b>	Analizar y diseñar políticas públicas de los órganos de la administración del gobierno del Estado de Chihuahua para reforzar los servicios que se otorgan en el beneficio de la ciudadanía.
<b>Problema que atiende el Programa</b>	108977 - CIUDADANOS DEL ESTADO DE CHIHUAHUA EN SITUACIÓN DE INGOBERNABILIDAD ANTE EL INSUFICIENTE FORTALECIMIENTO EN LAS INSTITUCIONES

FUENTES DE FINANCIAMIENTO									
Clave	Descripción	Origen	Interrelaciones	Porcentaje	Autorizado	Modificado	Gasto	Variación	
1110199	RECURSOS DEL ESTADO	RECURSOS FISCALES	2P023L1 - DEFINICIÓN DE POLÍTICAS PÚBLICAS	61.39%	83,571,514.00	67,340,816.60	7,832,921.96	59,507,894.64	
1521699	FONDO GENERAL DE PARTICIPACIONES	RECURSOS FEDERALES	2P023L1 - DEFINICIÓN DE POLÍTICAS PÚBLICAS	38.61%	52,567,061.23	49,299,614.82	9,461,244.02	39,838,370.80	
1522499	FONDO DE ISR PARTICIPABLE SOBRE SERVIDORES PUBLICOS ESTATALES	RECURSOS FEDERALES	2P023L1 - DEFINICIÓN DE POLÍTICAS PÚBLICAS	0.00%	0.00	.00	00	.00	
<b>Total de presupuesto</b>				<b>100.00%</b>	<b>136,138,575.23</b>	<b>116,640,431.42</b>	<b>17,294,165.98</b>	<b>99,346,265.44</b>	



**GOBIERNO DEL ESTADO DE CHIHUAHUA**  
**SEGUIMIENTO DE INDICADORES**  
Presentados al Honorable Congreso del Estado  
Segundo Trimestre del 2024

102 - SECRETARIA GENERAL DE GOBIERNO							
2P023L1 - DEFINICION DE POLITICAS PUBLICAS							
DATOS DEL PROGRAMA							
<b>Definición del programa</b>				<b>Beneficiarios</b>			
Analizar y diseñar políticas públicas de los órganos de la administración del gobierno del Estado de Chihuahua para reforzar los servicios que se otorgan en el beneficio de la ciudadanía.				<b>Población</b>	<b>Tipo</b>	<b>M</b>	<b>H</b>
				OBJETIVO	CIUDADANOS DEL ESTADO DE CHIHUAHUA EN SITUACIÓN DE INGOBERNABILIDAD	1,888,047.00	1,853,822.00
				ATENDIDA	CIUDADANOS DEL ESTADO DE CHIHUAHUA EN SITUACIÓN DE INGOBERNABILIDAD	943,992.00	926,910.00
				<b>Recursos del Programa</b>			
				<b>Presupuesto Autorizado</b>	<b>Presupuesto Modificado</b>	<b>Gasto</b>	<b>Variación Presup. Modificado vs Gasto</b>
				136,138,575.23	116,640,431.42	17,294,165.98	99,346,265.44
DATOS DEL INDICADOR							
<b>Nivel</b>	<b>Resumen Narrativo</b>						
FIN	Contribuir a impulsar la mejora regulatoria para la simplificación de trámites gubernamentales que permita una respuesta ágil, eficaz y oportuna a la ciudadanía mediante la gobernabilidad fortalecida de las instituciones.						
<b>Nombre del Indicador</b>	<b>Descripción del Indicador</b>	<b>Fórmula</b>	<b>Descripción de la Fórmula</b>	<b>Método de Cálculo</b>	<b>Tipo</b>	<b>Dimensión</b>	<b>Frecuencia</b>
Porcentaje de acuerdos formalizados para fortalecer las instituciones	MIDE EL PORCENTAJE DE ACUERDOS FORMALIZADOS	$(AF/AFP)*100$	$(Acuerdos formalizados/Acuerdos formalizadosP)*100$	Porcentaje	Estratégico	Eficacia	Anual
Linea Base y Meta del Indicador							
<b>Trayectoria</b>	<b>Descripción de las Variables</b>	<b>Unidad de Medida</b>	<b>Clasificación</b>	<b>Valor Inicial</b>	<b>Valor Programado</b>	<b>Línea Base</b>	<b>Meta</b>
ASCENDENTE	AF - Acuerdos formalizados	Acuerdos	ACUMULADO	1,600.00	1,800.00	100	100
	AFP - Acuerdos formalizados programados	Acuerdos	CONSTANTE	1,600.00	1,800.00		



**GOBIERNO DEL ESTADO DE CHIHUAHUA**  
**SEGUIMIENTO DE INDICADORES**  
 Presentados al Honorable Congreso del Estado  
 Segundo Trimestre del 2024

102 - SECRETARIA GENERAL DE GOBIERNO						
2P023L1 - DEFINICION DE POLITICAS PUBLICAS						
DATOS DEL PROGRAMA						
<b>Definición del programa</b> Analizar y diseñar políticas públicas de los órganos de la administración del gobierno del Estado de Chihuahua para reforzar los servicios que se otorgan en el beneficio de la ciudadanía.	<b>Beneficiarios</b>					
	<b>Población</b>	<b>Tipo</b>	<b>M</b>	<b>H</b>	<b>Total</b>	
	OBJETIVO	CIUDADANOS DEL ESTADO DE CHIHUAHUA EN SITUACIÓN DE INGOBERNABILIDAD	1,888,047.00	1,853,822.00	3,741,869.00	
	ATENVIDA	CIUDADANOS DEL ESTADO DE CHIHUAHUA EN SITUACIÓN DE INGOBERNABILIDAD	943,992.00	926,910.00	1,870,902.00	
	<b>Recursos del Programa</b>					
	<b>Presupuesto Autorizado</b>	<b>Presupuesto Modificado</b>	<b>Gasto</b>	<b>Variación Presup. Modificado vs Gasto</b>		
	136,138,575.23	116,640,431.42	17,294,165.98	99,346,265.44		
Seguimiento del Indicador						
<b>Variabes del Indicador</b>			<b>Valor Logrado del Trimestre</b>	<b>Avances del Indicador</b>		
				<b>Trimestre</b>	<b>Acumulado</b>	<b>Avance Acum / Meta</b>
Acuerdos formalizados			342.00			
Acuerdos formalizados programados			1,800.00	19.00	37.17	37.17%
<b>Justificación</b>						
<b>Observación</b>						



**GOBIERNO DEL ESTADO DE CHIHUAHUA**  
**SEGUIMIENTO DE INDICADORES**  
Presentados al Honorable Congreso del Estado  
Segundo Trimestre del 2024

102 - SECRETARÍA GENERAL DE GOBIERNO							
2P023L1 - DEFINICIÓN DE POLÍTICAS PÚBLICAS							
DATOS DEL PROGRAMA							
<b>Definición del programa</b>				<b>Beneficiarios</b>			
Analizar y diseñar políticas públicas de los órganos de la administración del gobierno del Estado de Chihuahua para reforzar los servicios que se otorgan en el beneficio de la ciudadanía.				<b>Población</b>	<b>Tipo</b>	<b>M</b>	<b>H</b>
				OBJETIVO	CIUDADANOS DEL ESTADO DE CHIHUAHUA EN SITUACIÓN DE INGOBERNABILIDAD	1,868,047.00	1,853,822.00
				ATENDIDA	CIUDADANOS DEL ESTADO DE CHIHUAHUA EN SITUACIÓN DE INGOBERNABILIDAD	943,992.00	926,910.00
				<b>Recursos del Programa</b>			
				<b>Presupuesto Autorizado</b>	<b>Presupuesto Modificado</b>	<b>Gasto</b>	<b>Variación Presup. Modificado vs Gasto</b>
				136,138,575.23	116,640,431.42	17,294,165.98	99,346,265.44
DATOS DEL INDICADOR							
<b>Nivel</b>	<b>Resumen Narrativo</b>						
PROPOSITO	Los ciudadanos del Estado de Chihuahua se encuentran en situación de gobernabilidad ante el fortalecimiento de las instituciones						
<b>Nombre del Indicador</b>	<b>Descripción del Indicador</b>	<b>Fórmula</b>	<b>Descripción de la Fórmula</b>	<b>Método de Cálculo</b>	<b>Tipo</b>	<b>Dimensión</b>	<b>Frecuencia</b>
Porcentaje de instituciones con acuerdos formalizados	MIDE EL PORCENTAJE DE INSTITUCIONES CON ACUERDOS FORMALIZADOS CON RESPECTO A LOS ACUERDOS FORMALIZADOS PROGRAMADOS	$(ICAF/ICAFP)*100$	(Instituciones con acuerdos formalizados/Instituciones con acuerdos formalizadosP)*100	Porcentaje	Estratégico	Eficacia	Anual
Línea Base y Meta del Indicador							
<b>Trayectoria</b>	<b>Descripción de las Variables</b>	<b>Unidad de Medida</b>	<b>Clasificación</b>	<b>Valor Inicial</b>	<b>Valor Programado</b>	<b>Línea Base</b>	<b>Meta</b>
ASCENDENTE	ICAF - Instituciones con acuerdos formalizados	Instituciones	ACUMULADO	1,600.00	1,800.00	100	100
	ICAFP - Instituciones con acuerdos formalizados programados	Instituciones	CONSTANTE	1,600.00	1,800.00		



**GOBIERNO DEL ESTADO DE CHIHUAHUA**  
**SEGUIMIENTO DE INDICADORES**  
Presentados al Honorable Congreso del Estado  
Segundo Trimestre del 2024

102 - SECRETARIA GENERAL DE GOBIERNO					
2P023L1 - DEFINICION DE POLITICAS PUBLICAS					
DATOS DEL PROGRAMA					
Definición del programa Análisis y diseñar políticas públicas de los órganos de la administración del gobierno del Estado de Chihuahua para reforzar los servicios que se otorgan en el beneficio de la ciudadanía.	Beneficiarios				
	Población	Tipo	M	H	Total
	OBJETIVO	CIUDADANOS DEL ESTADO DE CHIHUAHUA EN SITUACIÓN DE INGOBERNABILIDAD	1,868,047.00	1,853,822.00	3,741,869.00
	ATENDIDA	CIUDADANOS DEL ESTADO DE CHIHUAHUA EN SITUACIÓN DE INGOBERNABILIDAD	943,992.00	926,910.00	1,870,902.00
	Recursos del Programa				
	Presupuesto Autorizado	Presupuesto Modificado	Gasto	Variación Presup. Modificado vs Gasto	
136,138,575.23	116,640,431.42	17,294,165.98	99,346,265.44		
Seguimiento del Indicador					
Variables del Indicador	Valor Logrado del Trimestre	Avances del Indicador			
		Trimestre	Acumulado	Avance Acum / Meta	
Instituciones con acuerdos formalizados	342.00				
Instituciones con acuerdos formalizados programados	1,800.00	19.00	37.17	37.17%	
Justificación					
Observación					



GOBIERNO DEL ESTADO DE CHIHUAHUA  
 SEGUIMIENTO DE INDICADORES  
 Presentados al Honorable Congreso del Estado  
 Segundo Trimestre del 2024

102 - SECRETARIA GENERAL DE GOBIERNO					
2P023L1 - DEFINICION DE POLITICAS PUBLICAS					
DATOS DEL PROGRAMA					
Definición del programa	Beneficiarios				
	Población	Tipo	M	H	Total
Analizar y diseñar políticas públicas de los órganos de la administración del gobierno del Estado de Chihuahua para reforzar los servicios que se otorgan en el beneficio de la ciudadanía	OBJETIVO	CIUDADANOS DEL ESTADO DE CHIHUAHUA EN SITUACIÓN DE INGOBERNABILIDAD	1,868,047.00	1,853,822.00	3,741,869.00
	ATENDIDA	CIUDADANOS DEL ESTADO DE CHIHUAHUA EN SITUACIÓN DE INGOBERNABILIDAD	943,992.00	926,910.00	1,870,902.00
Recursos del Programa					
	Presupuesto Autorizado	Presupuesto Modificado	Gasto	Variación Presup. Modificado vs Gasto	
	136,138,575.23	116,640,431.42	17,294,165.98	99,346,265.44	
Observaciones Generales del Programa Presupuestario en el Periodo					

Responsable del Programa

Lic. Armando Antonio Halcón Córdova  
 Coordinador

Lic. Oscar González Luna  
 Subsecretario



GOBIERNO DEL ESTADO DE CHIHUAHUA  
 SEGUIMIENTO DE INDICADORES  
 Presentados al Honorable Congreso del Estado  
 Segundo Trimestre del 2024

102 - SECRETARIA GENERAL DE GOBIERNO					
2P023L1 - DEFINICION DE POLITICAS PUBLICAS					
DATOS DEL PROGRAMA					
Definición del programa Análisis y diseñar políticas públicas de los órganos de la administración del gobierno del Estado de Chihuahua para reforzar los servicios que se otorgan en el beneficio de la ciudadanía.	Beneficiarios				
	Población	Tipo	M	H	Total
	OBJETIVO	CIUDADANOS DEL ESTADO DE CHIHUAHUA EN SITUACIÓN DE INGOBERNABILIDAD	1,888,047.00	1,853,822.00	3,741,869.00
	ATENDIDA	CIUDADANOS DEL ESTADO DE CHIHUAHUA EN SITUACIÓN DE INGOBERNABILIDAD	943,992.00	926,910.00	1,870,902.00
	Recursos del Programa				
Presupuesto Autorizado	Presupuesto Modificado	Gasto	Variación Presup. Modificado vs Gasto		
136,138,575.23	116,640,431.42	17,294,165.98	99,346,265.44		

*(Handwritten signature)*  
 C.P. Guadalupe Muñoz Carreón  
 Subsecretaria

*(Handwritten signature)*



**GOBIERNO DEL ESTADO DE CHIHUAHUA**  
**SEGUIMIENTO DE INDICADORES**  
 Presentados al Honorable Congreso del Estado  
 Segundo Trimestre del 2024

<b>Ente Público</b>	<b>102 - SECRETARIA GENERAL DE GOBIERNO</b>
<b>Programa presupuestario</b>	<b>2P038L1 - VINCULACION CON DEPENDENCIAS, ORGANISMOS, INSTITUCIONES, MUNICIPIOS, ESTADOS Y CON LA COMUNIDAD</b>
<b>Definición del Programa</b>	Abarca las acciones de vinculación de la actividad política entre los diferentes niveles de gobierno, las organizaciones políticas y los diferentes sectores de la sociedad para asegurar a la población del Estado de Chihuahua, con inconformidades de tipo político, social y económico de ejercicio de sus derechos. Incluye las actividades orientadas hacia el fomento, promoción, coordinación y fortalecimiento interinstitucional. También comprende las acciones de representación del estado con actos oficiales, así como las tareas de asesorías y apoyo técnico que llevan a cabo las áreas administrativas que colaboran a través del Despacho Ejecutivo.
<b>Problema que atiende el Programa</b>	108962 - Los ciudadanos del Estado de Chihuahua presentan inconformidades de tipo político, social y económico.

POBLACIONES						
Tipo	Descripción	Unidad de Medida Población	Total	Mujeres	Hombres	
REFERENCIA	Población del Estado de Chihuahua	Población del Estado de Chihuahua	3,741,869	1,889,644	1,852,225	
NO AFECTADA	Población del Estado de Chihuahua	Población del Estado de Chihuahua	3,740,869	1,889,139	1,851,730	
POTENCIAL (AFECTADA)	Población del Estado de Chihuahua inconforme	Población del Estado de Chihuahua	1,000	495	505	
OBJETIVO	Población del Estado de Chihuahua inconforme	Población del Estado de Chihuahua	1,000	495	505	
POSTERGADA	Población del Estado de Chihuahua que el programa no esta en condiciones de entender	Población del Estado de Chihuahua	0	0	0	
ATENDIDA	Población del Estado de Chihuahua inconforme	Población del Estado de Chihuahua	199	99	100	

ALINEACIÓN A INSTRUMENTOS DE PLANEACIÓN ESTRATÉGICA	
<b>Eje Rector - Tema - Tema Transversal</b>	<b>E502T4 - BUEN GOBIERNO, CERCANO Y CON INSTITUCIONES SOLIDAS - BUEN GOBIERNO, TRANSPARENCIA Y PARTICIPACION CIUDADANA - RESPETO DE LOS DERECHOS HUMANOS</b>
<b>OBJETIVO</b>	<b>Objetivos de Desarrollo Sostenible</b> OD16 - Promover sociedades pacíficas e inclusivas para el desarrollo sostenible, facilitar el acceso a la justicia para todos y crear instituciones eficaces, responsables e inclusivas a todos los niveles
<b>TEMA</b>	<b>Plan Nacional de Desarrollo</b> E105 - Hacia una democracia participativa
<b>OBJETIVO</b>	<b>Plan Estatal de Desarrollo 2022-2027</b> E50101001 - Impulsar la mejora regulatoria para la simplificación de trámites gubernamentales que permita una respuesta ágil, eficaz y oportuna a la ciudadanía.
<b>OBJETIVO</b>	<b>Programas de Mediano Plazo 2022 -2027</b> PS14010001 - Fortalecer la prestación del servicio público de las dependencias y entidades a través del diseño e implementación de mecanismos de profesionalización y fortalecimiento de una cultura institucional, ética y de integridad.

PRESUPUESTO DEL PROGRAMA						
Segundo Trimestre			Acumulado			
Autorizado	Gasto		Autorizado	Modificado	Gasto	% de gasto / modificado
6,435,834.96	1,598,779.03		6,435,834.96	6,502,058.53	1,598,779.03	24.25

INDICADORES DEL PROGRAMA			
Total de Indicadores presentados al H. Congreso	Indicadores con avance	Indicadores sin avance	Indicadores sin avance - Con justificación
2	2.00	0	0



GOBIERNO DEL ESTADO DE CHIHUAHUA  
 SEGUIMIENTO DE INDICADORES  
 Presentados al Honorable Congreso del Estado  
 Segundo Trimestre del 2024

<b>Ente Público</b>	<b>102 - SECRETARÍA GENERAL DE GOBIERNO</b>
<b>Programa presupuestario</b>	<b>2P039L1 - VINCULACION CON DEPENDENCIAS, ORGANISMOS, INSTITUCIONES, MUNICIPIOS, ESTADOS Y CON LA COMUNIDAD</b>
<b>Definición del Programa</b>	Abarca las acciones de vinculación de la actividad política entre los diferentes niveles de gobierno, las organizaciones políticas y los diferentes sectores de la sociedad para asegurar a la población del Estado de Chihuahua, con inconformidades de tipo político, social y económico de ejercicio de sus derechos. Incluye las actividades orientadas hacia el fomento, promoción, coordinación y fortalecimiento interinstitucional. También comprende las acciones de representación del estado con actos oficiales, así como las tareas de asesorías y apoyo técnico que llevan a cabo las áreas administrativas que colaboran a través del Despacho Ejecutivo.
<b>Problema que atiende el Programa</b>	108992 - Los ciudadanos del Estado de Chihuahua presentan inconformidades de tipo político, social y económico.

FUENTES DE FINANCIAMIENTO									
Clave	Descripción	Origen	Interrelaciones	Porcentaje	Autorizado	Modificado	Gasto	Variación	
1110199	RECURSOS DEL ESTADO	RECURSOS FISCALES	2P039L1 - VINCULACION CON DEPENDENCIAS, ORGANISMOS, INSTITUCIONES, MUNICIPIOS, ESTADOS Y CON LA COMUNIDAD	13.47%	866,701.00	851,669.11	209,179.54	642,489.57	
1521699	FONDO GENERAL DE PARTICIPACIONES	RECURSOS FEDERALES	2P039L1 - VINCULACION CON DEPENDENCIAS, ORGANISMOS, INSTITUCIONES, MUNICIPIOS, ESTADOS Y CON LA COMUNIDAD	86.53%	5,569,133.96	5,740,389.42	1,389,599.49	4,350,789.93	
1522499	FONDO DE ISR PARTICIPABLE SOBRE SERVIDORES PUBLICOS ESTATALES	RECURSOS FEDERALES	2P039L1 - VINCULACION CON DEPENDENCIAS, ORGANISMOS, INSTITUCIONES, MUNICIPIOS, ESTADOS Y CON LA COMUNIDAD	0.00%	0.00	.00	.00	.00	
<b>Total de presupuesto</b>				<b>100.00%</b>	<b>6,435,834.96</b>	<b>6,592,058.53</b>	<b>1,598,779.03</b>	<b>4,993,279.50</b>	



**GOBIERNO DEL ESTADO DE CHIHUAHUA**  
**SEGUIMIENTO DE INDICADORES**  
Presentados al Honorable Congreso del Estado  
Segundo Trimestre del 2024

102 - SECRETARIA GENERAL DE GOBIERNO								
2P039L1 - VINCULACION CON DEPENDENCIAS, ORGANISMOS, INSTITUCIONES, MUNICIPIOS, ESTADOS Y CON LA COMUNIDAD								
DATOS DEL PROGRAMA								
<b>Definición del programa</b> Abarca las acciones de vinculación de la actividad política entre los diferentes niveles de gobierno, las organizaciones políticas y los diferentes sectores de la sociedad para asegurar a la población del Estado de Chihuahua, con inconformidades de tipo político, social y económico de ejercicio de sus derechos. Incluye las actividades orientadas hacia el fomento, promoción, coordinación y fortalecimiento interinstitucional. También comprende las acciones de representación del estado con actos oficiales, así como las tareas de asesorías y apoyo técnico que llevan a cabo las áreas administrativas que colaboran a través del Despacho Ejecutivo				<b>Beneficiarios</b>				
				<b>Población</b>	<b>Tipo</b>	<b>M</b>	<b>H</b>	<b>Total</b>
				OBJETIVO	Población del Estado de Chihuahua inconforme	495.00	505.00	1,000.00
				ATENDIDA	Población del Estado de Chihuahua inconforme	99.00	100.00	199.00
				<b>Recursos del Programa</b>				
<b>Presupuesto Autorizado</b>	<b>Presupuesto Modificado</b>	<b>Gasto</b>	<b>Variación Presup. Modificado vs Gasto</b>					
6,435,834.96	6,592,058.53	1,598,779.03	4,993,279.50					
DATOS DEL INDICADOR								
<b>Nivel</b>	<b>Resumen Narrativo</b>							
FIN	Contribuir a coadyuvar en la conducción de las relaciones con los diferentes órdenes de Gobierno para asegurar a la población en el Estado de Chihuahua el ejercicio de sus derechos políticos, mediante la realización de mesas de trabajo							
<b>Nombre del Indicador</b>	<b>Descripción del Indicador</b>	<b>Fórmula</b>	<b>Descripción de la Fórmula</b>	<b>Método de Cálculo</b>	<b>Tipo</b>	<b>Dimensión</b>	<b>Frecuencia</b>	
Tasa de variación de conflictos atendidos	Mide la tasa de variación de conflictos atendidos respecto a los del año anterior inmediato.	$((TCA/TCAA)-1)*100$	$((\text{Total de conflictos atendidos}/\text{Total de conflictos atendidosA})-1)*100$	Variación Porcentual	Estratégico	Eficacia	Anual	
Linea Base y Meta del Indicador								
<b>Trayectoria</b>	<b>Descripción de las Variables</b>	<b>Unidad de Medida</b>	<b>Clasificación</b>	<b>Valor Inicial</b>	<b>Valor Programado</b>	<b>Línea Base</b>	<b>Meta</b>	
DESCENDENTE	TCA - Total de conflictos atendidos	Conflictos	ACUMULADO	640.00	600.00	10.73	-6.25	
	TCAA - Total de conflictos atendidos el año anterior	Conflictos	CONSTANTE	578.00	640.00			



**GOBIERNO DEL ESTADO DE CHIHUAHUA**  
**SEGUIMIENTO DE INDICADORES**  
 Presentados al Honorable Congreso del Estado  
 Segundo Trimestre del 2024

102 - SECRETARIA GENERAL DE GOBIERNO					
2P039L1 - VINCULACION CON DEPENDENCIAS, ORGANISMOS, INSTITUCIONES, MUNICIPIOS, ESTADOS Y CON LA COMUNIDAD					
DATOS DEL PROGRAMA					
<b>Definición del programa</b> Abarca las acciones de vinculación de la actividad política entre los diferentes niveles de gobierno, las organizaciones políticas y los diferentes sectores de la sociedad para asegurar a la población del Estado de Chihuahua, con inconformidades de tipo político, social y económico de ejercicio de sus derechos. Incluye las actividades orientadas hacia el fomento, promoción, coordinación y fortalecimiento interinstitucional. También comprende las acciones de representación del estado con actos oficiales, así como las tareas de asesorías y apoyo técnico que llevan a cabo las áreas administrativas que colaboran a través del Despacho Ejecutivo.	<b>Beneficiarios</b>				
	<b>Población</b>	<b>Tipo</b>	<b>M</b>	<b>H</b>	<b>Total</b>
	OBJETIVO	Población del Estado de Chihuahua inconforme	495.00	505.00	1,000.00
	ATENDIDA	Población del Estado de Chihuahua inconforme	99.00	100.00	199.00
	<b>Recursos del Programa</b>				
<b>Presupuesto Autorizado</b>	<b>Presupuesto Modificado</b>	<b>Gasto</b>	<b>Variación Presup. Modificado vs Gasto</b>		
6,435,834.96	6,592,058.53	1,598,779.03	4,993,279.50		
Seguimiento del Indicador					
<b>Variables del Indicador</b>	<b>Valor Logrado del Trimestre</b>	<b>Avances del Indicador</b>			
		<b>Trimestre</b>	<b>Acumulado</b>	<b>Avance Acum / Meta</b>	
Total de conflictos atendidos	103.00	-83.91	-68.91	1102.56%	
Total de conflictos atendidos el año anterior	640.00				
<b>Justificación</b>					
EN ESTE MES SE ATENDIERON 32 CONFLICTOS.					
<b>Observación</b>					



**GOBIERNO DEL ESTADO DE CHIHUAHUA**  
**SEGUIMIENTO DE INDICADORES**  
Presentados al Honorable Congreso del Estado  
**Segundo Trimestre del 2024**

102 - SECRETARÍA GENERAL DE GOBIERNO								
2P039L1 - VINCULACION CON DEPENDENCIAS, ORGANISMOS, INSTITUCIONES, MUNICIPIOS, ESTADOS Y CON LA COMUNIDAD								
DATOS DEL PROGRAMA								
<b>Definición del programa</b> Abarca las acciones de vinculación de la actividad política entre los diferentes niveles de gobierno, las organizaciones políticas y los diferentes sectores de la sociedad para asegurar a la población del Estado de Chihuahua, con inconformidades de tipo político, social y económico de ejercicio de sus derechos. Incluye las actividades orientadas hacia el fomento, promoción, coordinación y fortalecimiento interinstitucional. También comprende las acciones de representación del estado con actos oficiales, así como las tareas de asesorías y apoyo técnico que llevan a cabo las áreas administrativas que colaboran a través del Despacho Ejecutivo.				<b>Beneficiarios</b>				
				Población	Tipo	M	H	Total
				OBJETIVO	Población del Estado de Chihuahua inconforme	495.00	505.00	1,000.00
				ATENDIDA	Población del Estado de Chihuahua inconforme	99.00	100.00	199.00
				<b>Recursos del Programa</b>				
Presupuesto Autorizado		Presupuesto Modificado		Gasto		Variación Presup. Modificado vs Gasto		
6,435,834.96		6,592,058.53		1,598,779.03		4,993,279.50		
DATOS DEL INDICADOR								
Nivel	Resumen Narrativo							
PROPOSITO	La población del Estado de Chihuahua está conforme con la canalización hacia las autoridades competentes							
Nombre del Indicador	Descripción del Indicador	Fórmula	Descripción de la Fórmula	Método de Cálculo	Tipo	Dimensión	Frecuencia	
Variación porcentual de conflictos canalizados a dependencias	Mide la variación porcentual de conflictos o inconformidades canalizados a dependencias	$((TCC/TCAA)-1)*100$	$((\text{Total de conflictos canalizados el año actual} / \text{Total de conflictos canalizados el año actualAA}) - 1) * 100$	Variación Porcentual	Estratégico	Eficacia	Anual	
Linea Base y Meta del Indicador								
Trayectoria	Descripción de las Variables	Unidad de Medida	Clasificación	Valor Inicial	Valor Programado	Linea Base	Meta	
DESCENDENTE	TCC - Total de conflictos canalizados el año actual	Conflictos	ACUMULADO	280.00	200.00	18.64	-28.57	
	TCAA - Total de conflictos canalizados el año anterior	Conflictos	CONSTANTE	236.00	280.00			



**GOBIERNO DEL ESTADO DE CHIHUAHUA**  
**SEGUIMIENTO DE INDICADORES**  
 Presentados al Honorable Congreso del Estado  
 Segundo Trimestre del 2024

102 - SECRETARIA GENERAL DE GOBIERNO					
ZP039L1 - VINCULACION CON DEPENDENCIAS, ORGANISMOS, INSTITUCIONES, MUNICIPIOS, ESTADOS Y CON LA COMUNIDAD					
DATOS DEL PROGRAMA					
Definición del programa <small>Azarcas las acciones de vinculación de la actividad política entre los diferentes niveles de gobierno, las organizaciones políticas y los diferentes sectores de la sociedad para asegurar a la población del Estado de Chihuahua, con inconformidades de tipo político, social y económico de ejercicio de sus derechos. Incluye las actividades orientadas hacia el fomento, promoción, coordinación y fortalecimiento interinstitucional. También comprende las acciones de representación del estado con actos oficiales, así como las tareas de asesorías y apoyo técnico que llevan a cabo las áreas administrativas que colaboran a través del Despacho Ejecutivo.</small>	Beneficiarios				
	Población	Tipo	M	H	Total
	OBJETIVO	Población del Estado de Chihuahua inconforme	495.00	505.00	1,000.00
	ATENDIDA	Población del Estado de Chihuahua inconforme	99.00	100.00	199.00
	Recursos del Programa				
Presupuesto Autorizado	Presupuesto Modificado	Gasto	Variación Presup. Modificado vs Gasto		
6,435,834.96	6,592,059.63	1,598,779.03	4,993,279.50		
Observaciones Generales del Programa Presupuestario en el Periodo					

Responsable del Programa



Lic. Salvador Caballero Ramirez  
 Subsecretario



**GOBIERNO DEL ESTADO DE CHIHUAHUA**  
**SEGUIMIENTO DE INDICADORES**  
**Presentados al Honorable Congreso del Estado**  
**Segundo Trimestre del 2024**

<b>Ente Público</b>	<b>127 - SECRETARIA DE COORDINACION DE GABINETE</b>
<b>Programa presupuestario</b>	<b>2P014L1 - PROGRAMA DE PLANEACION Y PROGRAMACION MUNICIPAL</b>
<b>Definición del Programa</b>	Impulsar el fortalecimiento de los gobiernos municipales mediante proyectos de asociacionismo municipal, herramientas de planeación, un sistema de profesionalización y capacitación del servicio público que mejoren la gestión pública municipal.
<b>Problema que atiende el Programa</b>	108857 - Los gobiernos municipales del Estado de Chihuahua cuentan con deficientes herramientas para el desarrollo sustentable de su territorio

		POBLACIONES					
Tipo	Descripción	Unidad de Medida	Población	Total	Mujeres	Hombres	
REFERENCIA	MUNICIPIOS DE LA REPUBLICA MEXICANA	Municipios		2,469	0	0	Modificado 3,878,900
NO AFECTADA	OTROS MUNICIPIOS DE LA REPUBLICA MEXICANA	Municipios		2,402	0	0	10,093,299
POTENCIAL (AFECTADA)	MUNICIPIOS DEL ESTADO DE CHIHUAHUA	Municipios		67	0	0	13,972,199
OBJETIVO	MUNICIPIOS DEL ESTADO DE CHIHUAHUA	Municipios		67	0	0	
POSTERGADA	MUNICIPIOS DEL ESTADO DE CHIHUAHUA NO AFECTADOS POR EL PROBLEMA	Municipios		0	0	0	
ATENDIDA	MUNICIPIOS DEL ESTADO DE CHIHUAHUA	Municipios		0	0	0	

ALINEACIÓN A INSTRUMENTOS DE PLANEACIÓN ESTRATÉGICA	
<b>Eje Rector - Tema - Tema Transversal</b>	<b>E502T1 - BUEN GOBIERNO, CERCANO Y CON INSTITUCIONES SOLIDAS - BUEN GOBIERNO, TRANSPARENCIA Y PARTICIPACION CIUDADANA - PARTICIPACION CIUDADANA</b>
	<b>Objetivos de Desarrollo Sostenible</b>
OBJETIVO	OD16 - Promover sociedades pacíficas e inclusivas para el desarrollo sostenible, facilitar el acceso a la justicia para todos y crear instituciones eficaces, responsables e inclusivas a todos los niveles
	<b>Plan Nacional de Desarrollo</b>
TEMA	E201 - Construir un país con bienestar
	<b>Plan Estatal de Desarrollo 2022-2027</b>
OBJETIVO	E50201001 - Promover mecanismos de participación y vigilancia ciudadana entre la población que permita fortalecer un gobierno cercano, transparente y de rendición de cuentas a la ciudadanía.
	<b>Programas de Mediano Plazo 2022 -2027</b>
OBJETIVO	PS02000005 - Generar los mecanismos de coordinación necesarios con los Municipios para promover el desarrollo equilibrado de todas las regiones del Estado y la eficiencia al interior de los Ayuntamientos para el beneficio de las y los chihuahuenses.

PRESUPUESTO DEL PROGRAMA					
Segundo Trimestre			Acumulado		
Autorizado	Gasto		Autorizado	Modificado	Gasto
13,594,948.17	3,139,341.55		13,594,948.17	13,972,199.82	3,139,341.55
					% de gasto / modificado 22.47

INDICADORES DEL PROGRAMA			
Total de Indicadores presentados al H. Congreso	Indicadores con avance	Indicadores sin avance	Indicadores sin avance - Con justificación
2	0 00	2	0

**GOBIERNO DEL ESTADO DE CHIHUAHUA**  
**SEGUIMIENTO DE INDICADORES**  
Presentados al Honorable Congreso del Estado  
Segundo Trimestre del 2024

127 - SECRETARIA DE COORDINACION DE GABINETE								
2P014L1 - PROGRAMA DE PLANEACION Y PROGRAMACION MUNICIPAL								
DATOS DEL PROGRAMA								
<b>Definición del programa</b> Impulsar el fortalecimiento de los gobiernos municipales mediante proyectos de asociacionismo municipal, herramientas de planeación, un sistema de profesionalización y capacitación del servicio público que mejoren la gestión pública municipal.				<b>Beneficiarios</b>				
				<b>Población</b>	<b>Tipo</b>	<b>M</b>	<b>H</b>	<b>Total</b>
				OBJETIVO	MUNICIPIOS DEL ESTADO DE CHIHUAHUA	0.00	0.00	67.00
				ATENDIDA	MUNICIPIOS DEL ESTADO DE CHIHUAHUA	0.00	0.00	0.00
				<b>Recursos del Programa</b>				
<b>Presupuesto Autorizado</b>	<b>Presupuesto Modificado</b>	<b>Gasto</b>	<b>Variación Presup. Modificado vs Gasto</b>					
13,594,948.17	13,972,199.82	3,139,341.55	10,832,858.27					
DATOS DEL INDICADOR								
<b>Nivel</b>	<b>Resumen Narrativo</b>							
FIN	Contribuir a fortalecer los mecanismos de coordinación interinstitucional de los ayuntamientos mediante herramientas que mejore la toma de decisiones y facilite el que hacer de los ayuntamientos							
<b>Nombre del Indicador</b>	<b>Descripción del Indicador</b>	<b>Fórmula</b>	<b>Descripción de la Fórmula</b>	<b>Método de Cálculo</b>	<b>Tipo</b>	<b>Dimensión</b>	<b>Frecuencia</b>	
Porcentaje de municipios participantes en el programa	Mide el porcentaje de municipios participantes en el programa en relación del total de municipios del estado	(MEP/MTE)	(Municipios del estado participantes/Municipios totales del estado)	Promedio	Estratégico	Eficacia	Anual	
Linea Base y Meta del Indicador								
<b>Trayectoria</b>	<b>Descripción de las Variables</b>		<b>Unidad de Medida</b>	<b>Clasificación</b>	<b>Valor Inicial</b>	<b>Valor Programado</b>	<b>Línea Base</b>	<b>Meta</b>
	ASCENDENTE	MEP - Municipios del estado participantes	Municipio	ACUMULADO	0.00	67.00		
	MTE - Municipios totales del estado	Municipio	CONSTANTE	0.00	67.00	0	1	

**GOBIERNO DEL ESTADO DE CHIHUAHUA**  
**SEGUIMIENTO DE INDICADORES**  
Presentados al Honorable Congreso del Estado  
Segundo Trimestre del 2024

127 - SECRETARIA DE COORDINACION DE GABINETE					
2P014L1 - PROGRAMA DE PLANEACION Y PROGRAMACION MUNICIPAL					
DATOS DEL PROGRAMA					
<b>Definición del programa</b> Impulsar el fortalecimiento de los gobiernos municipales mediante proyectos de asociacionismo municipal, herramientas de planeación, un sistema de profesionalización y capacitación del servicio público que mejoren la gestión pública municipal.	<b>Beneficiarios</b>				
	<b>Población</b>	<b>Tipo</b>	<b>M</b>	<b>H</b>	<b>Total</b>
	OBJETIVO	MUNICIPIOS DEL ESTADO DE CHIHUAHUA	0.00	0.00	67.00
	ATENDIDA	MUNICIPIOS DEL ESTADO DE CHIHUAHUA	0.00	0.00	0.00
	<b>Recursos del Programa</b>				
	<b>Presupuesto Autorizado</b>	<b>Presupuesto Modificado</b>	<b>Gasto</b>	<b>Variación Presup. Modificado vs Gasto</b>	
	13,594,948.17	13,972,199.82	3,139,341.55	10,832,858.27	
Seguimiento del Indicador					
<b>Variables del Indicador</b>			<b>Valor Logrado del Trimestre</b>	<b>Avances del Indicador</b>	
				<b>Trimestre</b>	<b>Acumulado</b>
Municipios del estado participantes			0.00	0.00	0.00%
Municipios totales del estado			0.00		
<b>Justificación</b>					
<b>Observación</b>					

**GOBIERNO DEL ESTADO DE CHIHUAHUA**  
**SEGUIMIENTO DE INDICADORES**  
Presentados al Honorable Congreso del Estado  
Segundo Trimestre del 2024

127 - SECRETARIA DE COORDINACION DE GABINETE								
2P014L1 - PROGRAMA DE PLANEACION Y PROGRAMACION MUNICIPAL								
DATOS DEL PROGRAMA								
<b>Definición del programa</b> Impulsar el fortalecimiento de los gobiernos municipales mediante proyectos de asociacionismo municipal, herramientas de planeación, un sistema de profesionalización y capacitación del servicio público que mejoren la gestión pública municipal.				<b>Beneficiarios</b>				
<b>Población</b>		<b>Tipo</b>		<b>M</b>	<b>H</b>	<b>Total</b>		
OBJETIVO		MUNICIPIOS DEL ESTADO DE CHIHUAHUA		0.00	0.00	67.00		
ATENDIDA		MUNICIPIOS DEL ESTADO DE CHIHUAHUA		0.00	0.00	0.00		
<b>Recursos del Programa</b>								
<b>Presupuesto Autorizado</b>		<b>Presupuesto Modificado</b>		<b>Gasto</b>		<b>Variación Presup. Modificado vs Gasto</b>		
13,594,948.17		13,972,199.82		3,139,341.55		10,832,858.27		
DATOS DEL INDICADOR								
<b>Nivel</b>	<b>Resumen Narrativo</b>							
<b>PROPOSITO</b>	Los municipios cuentan con capacidad institucional fortalecida mediante la capacitación de funcionarios de los ayuntamientos en materia de obra pública, leyes y normas aplicables a sus atribuciones, transparencia y combate a la corrupción							
<b>Nombre del Indicador</b>	<b>Descripción del Indicador</b>	<b>Fórmula</b>	<b>Descripción de la Fórmula</b>	<b>Método de Cálculo</b>	<b>Tipo</b>	<b>Dimensión</b>	<b>Frecuencia</b>	
Porcentaje de capacitaciones coordinadas para contar con una capacidad institucional fortalecida	Mide el porcentaje las capacitaciones coordinadas impartidas	$(Ci/Ccp)*100$	(Capacitaciones coordinadas impartidas/Capacitaciones coordinadas proyectadas)*100	Porcentaje	Estratégico	Eficacia	Anual	
Linea Base y Meta del Indicador								
<b>Trayectoria</b>	<b>Descripción de las Variables</b>		<b>Unidad de Medida</b>	<b>Clasificación</b>	<b>Valor Inicial</b>	<b>Valor Programado</b>	<b>Linea Base</b>	<b>Meta</b>
ASCENDENTE	Ci - Capacitaciones coordinadas impartidas		Capacitación	ACUMULADO	0.00	25.00	0	100
	Ccp - Capacitaciones coordinadas proyectadas		Capacitación	CONSTANTE	0.00	25.00		


**GOBIERNO DEL ESTADO DE CHIHUAHUA**  
**SEGUIMIENTO DE INDICADORES**  
Presentados al Honorable Congreso del Estado  
Segundo Trimestre del 2024

127 - SECRETARIA DE COORDINACION DE GABINETE					
2P014L1 - PROGRAMA DE PLANEACION Y PROGRAMACION MUNICIPAL					
DATOS DEL PROGRAMA					
<b>Definición del programa</b> Impulsar el fortalecimiento de los gobiernos municipales mediante proyectos de asociacionismo municipal, herramientas de planeación, un sistema de profesionalización y capacitación del servicio público que mejoren la gestión pública municipal.	<b>Beneficiarios</b>		<b>M</b>	<b>H</b>	<b>Total</b>
	<b>Población</b>	<b>Tipo</b>			
	OBJETIVO	MUNICIPIOS DEL ESTADO DE CHIHUAHUA	0.00	0.00	67.00
	ATENDIDA	MUNICIPIOS DEL ESTADO DE CHIHUAHUA	0.00	0.00	0.00
	<b>Recursos del Programa</b>				
<b>Presupuesto Autorizado</b>	<b>Presupuesto Modificado</b>	<b>Gasto</b>	<b>Variación Presup. Modificado vs Gasto</b>		
13,594,948.17	13,972,199.82	3,139,341.55	10,832,858.27		
Seguimiento del Indicador					
<b>Variables del Indicador</b>		<b>Valor Logrado del Trimestre</b>	<b>Avances del Indicador</b>		
			<b>Trimestre</b>	<b>Acumulado</b>	<b>Avance Acum / Meta</b>
Capacitaciones coordinadas impartidas		0.00	0.00	0.00	0.00%
Capacitaciones coordinadas proyectadas		0.00			
<b>Justificación</b>					
<b>Observación</b>					

**GOBIERNO DEL ESTADO DE CHIHUAHUA**  
**SEGUIMIENTO DE INDICADORES**  
 Presentados al Honorable Congreso del Estado  
 Segundo Trimestre del 2024


127 - SECRETARIA DE COORDINACION DE GABINETE						
2P014L1 - PROGRAMA DE PLANEACION Y PROGRAMACION MUNICIPAL						
DATOS DEL PROGRAMA						
Definición del programa  Impulsar el fortalecimiento de los gobiernos municipales mediante proyectos de asociacionismo municipal, herramientas de planeación, un sistema de profesionalización y capacitación del servicio público que mejoren la gestión pública municipal.	Beneficiarios					
	Población	Tipo	M	H	Total	
		OBJETIVO	MUNICIPIOS DEL ESTADO DE CHIHUAHUA	0.00	0.00	67.00
		ATENDIDA	MUNICIPIOS DEL ESTADO DE CHIHUAHUA	0.00	0.00	0.00
	Recursos del Programa					
	Presupuesto Autorizado	Presupuesto Modificado	Gasto	Variación Presup. Modificado vs Gasto		
	13,594,948.17	13,972,199.82	3,139,341.55	10,832,858.27		
Observaciones Generales del Programa Presupuestario en el Periodo						

Responsable del Programa


---

 Lic. Jorge Carlos Soto Prieto  
 Coordinador de Desarrollo Municipal

  
 Lic. Jorge Armando Puentes Garcia

**GOBIERNO DEL ESTADO DE CHIHUAHUA**  
**SEGUIMIENTO DE INDICADORES**  
**Presentados al Honorable Congreso del Estado**  
**Segundo Trimestre del 2024**

<b>Ente Público</b>	<b>127 - SECRETARIA DE COORDINACION DE GABINETE</b>
<b>Programa presupuestario</b>	<b>ZP015L1 - PROGRAMA DE DESARROLLO COMUNITARIO MUNICIPAL</b>
<b>Definición del Programa</b>	Impulsar el desarrollo comunitario municipal, a través de generar una participación ciudadana ordenada en los diferentes municipios, que contribuyan a realizar acciones comunitarias que mejoren el entorno y promueven la convivencia vecinal para la identificación y solución de las necesidades de la ciudadanía, especialmente en comunidades rurales e indígenas, así como en colonias más necesitadas en zonas urbanas.
<b>Problema que atiende el Programa</b>	108548 - En los Municipios del Estado de Chihuahua existe baja difusión de información y asesoría para la solución de necesidades de las comunidades.

POBLACIONES						
Tipo	Descripción	Unidad de Medida	Población	Total	Mujeres	Hombres
REFERENCIA	MUNICIPIOS DEL ESTADO DE LA REPUBLICA MEXICANA	Municipios		2,469	0	0
NO AFECTADA	MUNICIPIOS DE OTROS ESTADOS	Municipios		2,402	0	0
POTENCIAL (AFECTADA)	MUNICIPIOS DEL ESTADO DE CHIHUAHUA	Municipios		67	0	0
OBJETIVO	MUNICIPIOS DEL ESTADO DE CHIHUAHUA	Municipios		67	0	0
POSTERGADA	MUNICIPIOS QUE EL PROGRAMA NO ESTÁ EN CONDICIONES DE ATENDER	Municipios		0	0	0
ATENDIDA	MUNICIPIOS DEL ESTADO DE CHIHUAHUA	Municipios		0	0	0

ALINEACIÓN A INSTRUMENTOS DE PLANEACIÓN ESTRATÉGICA	
<b>Eje Rector - Tema - Tema Transversal</b>	<b>E502T1 - BUEN GOBIERNO, CERCANO Y CON INSTITUCIONES SOLIDAS - BUEN GOBIERNO, TRANSPARENCIA Y PARTICIPACION CIUDADANA - PARTICIPACION CIUDADANA</b>
	<b>Objetivos de Desarrollo Sostenible</b>
OBJETIVO	OD16 - Promover sociedades pacíficas e inclusivas para el desarrollo sostenible, facilitar el acceso a la justicia para todos y crear instituciones eficaces, responsables e inclusivas a todos los niveles
	<b>Plan Nacional de Desarrollo</b>
TEMA	E105 - Hacia una democracia participativa
	<b>Plan Estatal de Desarrollo 2022-2027</b>
OBJETIVO	E50201002 - Eficientar la gestión y el servicio público a través de un programa integral de profesionalización a los servidores públicos para fortalecer institucionalmente el quehacer público.
	<b>Programas de Mediano Plazo 2022 -2027</b>
OBJETIVO	PS02000005 - Generar los mecanismos de coordinación necesarios con los Municipios para promover el desarrollo equilibrado de todas las regiones del Estado y la eficiencia al interior de los Ayuntamientos para el beneficio de las y los chihuahuenses.

PRESUPUESTO DEL PROGRAMA						
Segundo Trimestre			Acumulado			
Autorizado	Gasto		Autorizado	Modificado	Gasto	% de gasto / modificado
10,558,643.19	2,264,628.63		10,558,643.19	9,550,919.46	2,264,628.63	23.71

INDICADORES DEL PROGRAMA			
Total de Indicadores presentados al H. Congreso	Indicadores con avance	Indicadores sin avance	Indicadores sin avance - Con justificación
1	0.00	1	0

**GOBIERNO DEL ESTADO DE CHIHUAHUA**  
**SEGUIMIENTO DE INDICADORES**  
**Presentados al Honorable Congreso del Estado**  
**Segundo Trimestre del 2024**

<b>Ente Público</b>	<b>127 - SECRETARIA DE COORDINACION DE GABINETE</b>
<b>Programa presupuestario</b>	<b>2P015L1 - PROGRAMA DE DESARROLLO COMUNITARIO MUNICIPAL</b>
<b>Definición del Programa</b>	Impulsar el desarrollo comunitario municipal, a través de generar una participación ciudadana ordenada en los diferentes municipios, que contribuyan a realizar acciones comunitarias que mejoren el entorno y promueven la convivencia vecinal para la identificación y solución de las necesidades de la ciudadanía, especialmente en comunidades rurales e indígenas, así como en colonias más necesitadas en zonas urbanas.
<b>Problema que atiende el Programa</b>	108848 - En los Municipios del Estado de Chihuahua existe baja difusión de información y asesoría para la solución de necesidades de las comunidades.

FUENTES DE FINANCIAMIENTO									
Clave	Descripción	Origen	Interrelaciones	Porcentaje	Autorizado	Modificado	Gasto	Variación	
1110199	RECURSOS DEL ESTADO	RECURSOS FISCALES	2P015L1 - PROGRAMA DE DESARROLLO COMUNITARIO MUNICIPAL	10.16%	1,073,035.17	198,126.46	80,927.44	117,199.02	
1521699	FONDO GENERAL DE PARTICIPACIONES	RECURSOS FEDERALES	2P015L1 - PROGRAMA DE DESARROLLO COMUNITARIO MUNICIPAL	89.84%	9,485,608.02	9,352,793.00	2,183,701.19	7,169,091.81	
<b>Total de presupuesto</b>				<b>100.00%</b>	<b>10,558,643.19</b>	<b>9,550,919.46</b>	<b>2,264,628.63</b>	<b>7,286,290.83</b>	

**GOBIERNO DEL ESTADO DE CHIHUAHUA**  
**SEGUIMIENTO DE INDICADORES**  
Presentados al Honorable Congreso del Estado  
Segundo Trimestre del 2024

127 - SECRETARÍA DE COORDINACIÓN DE GABINETE							
2P015L1 - PROGRAMA DE DESARROLLO COMUNITARIO MUNICIPAL							
DATOS DEL PROGRAMA							
<b>Definición del programa</b> Impulsar el desarrollo comunitario municipal, a través de generar una participación ciudadana ordenada en los diferentes municipios, que contribuyan a realizar acciones comunitarias que mejoren el entorno y promueven la convivencia vecinal para la identificación y solución de las necesidades de la ciudadanía, especialmente en comunidades rurales e indígenas, así como en colonias más necesitadas en zonas urbanas.				<b>Beneficiarios</b>			
Población		Tipo		M	H	Total	
OBJETIVO		MUNICIPIOS DEL ESTADO DE CHIHUAHUA		0.00	0.00	67.00	
ATENDIDA		MUNICIPIOS DEL ESTADO DE CHIHUAHUA		0.00	0.00	0.00	
<b>Recursos del Programa</b>							
Presupuesto Autorizado		Presupuesto Modificado		Gasto		Variación Presup. Modificado vs Gasto	
10,558,643.19		9,550,919.46		2,264,628.63		7,286,290.83	
DATOS DEL INDICADOR							
<b>Resumen Narrativo</b>							
Nivel	FIN Generar los mecanismos de coordinación necesarios con los municipios para promover el desarrollo equilibrado de todas las regiones del estado y la eficiencia al interior de los ayuntamientos para el beneficio de las y los chihuahuenses mediante apoyo en las gestiones de los proyectos de infraestructura						
Nombre del Indicador	Descripción del Indicador	Fórmula	Descripción de la Fórmula	Método de Cálculo	Tipo	Dimensión	Frecuencia
Porcentaje de municipios que recibieron un mecanismo de coordinación	Mide el número de municipios que recibieron un mecanismo de coordinación en relación del total de municipios del estado	(MMC/TME)*100	(Municipios que recibieron un mecanismo de coordinación/Total de municipios del estado)*100	Porcentaje	Estratégico	Eficacia	Anual
Linea Base y Meta del Indicador							
Trayectoria	Descripción de las Variables	Unidad de Medida	Clasificación	Valor Inicial	Valor Programado	Línea Base	Meta
ASCENDENTE	MMC - Municipios que recibieron un mecanismo de coordinación	Municipios	ACUMULADO	0.00	67.00	0	100
	TME - Total de municipios del estado	Municipios	CONSTANTE	0.00	67.00		


**GOBIERNO DEL ESTADO DE CHIHUAHUA**  
**SEGUIMIENTO DE INDICADORES**  
Presentados al Honorable Congreso del Estado  
Segundo Trimestre del 2024

127 - SECRETARÍA DE COORDINACIÓN DE GABINETE					
2P015L1 - PROGRAMA DE DESARROLLO COMUNITARIO MUNICIPAL					
DATOS DEL PROGRAMA					
<b>Definición del programa</b> Impulsar el desarrollo comunitario municipal, a través de generar una participación ciudadana ordenada en los diferentes municipios, que contribuyan a realizar acciones comunitarias que mejoren el entorno y promueven la convivencia vecinal para la identificación y solución de las necesidades de la ciudadanía, especialmente en comunidades rurales e indígenas, así como en colonias más necesitadas en zonas urbanas.	<b>Beneficiarios</b>				
	<b>Población</b>	<b>Tipo</b>	<b>M</b>	<b>H</b>	<b>Total</b>
	OBJETIVO	MUNICIPIOS DEL ESTADO DE CHIHUAHUA	0.00	0.00	67.00
	ATENDIDA	MUNICIPIOS DEL ESTADO DE CHIHUAHUA	0.00	0.00	0.00
	<b>Recursos del Programa</b>				
<b>Presupuesto Autorizado</b>	<b>Presupuesto Modificado</b>	<b>Gasto</b>	<b>Variación Presup. Modificado vs Gasto</b>		
10,558,643.19	9,550,919.46	2,264,628.63	7,286,290.83		
Seguimiento del Indicador					
<b>Variables del Indicador</b>	<b>Valor Logrado del Trimestre</b>	<b>Avances del Indicador</b>			
		<b>Trimestre</b>	<b>Acumulado</b>	<b>Avance Acum / Meta</b>	
Municipios que recibieron un mecanismo de coordinación	0.00	0.00	0.00	0.00%	
Total de municipios del estado	0.00				
<b>Justificación</b>					
<b>Observación</b>					

**GOBIERNO DEL ESTADO DE CHIHUAHUA**  
**SEGUIMIENTO DE INDICADORES**  
 Presentados al Honorable Congreso del Estado  
 Segundo Trimestre del 2024

127 - SECRETARIA DE COORDINACION DE GABINETE					
2P015L1 - PROGRAMA DE DESARROLLO COMUNITARIO MUNICIPAL					
DATOS DEL PROGRAMA					
Definición del programa	Beneficiarios				
	Población	Tipo	M	H	Total
Impulsar el desarrollo comunitario municipal, a través de generar una participación ciudadana ordenada en los diferentes municipios, que contribuyan a realizar acciones comunitarias que mejoren el entorno y promueven la convivencia vecinal para la identificación y solución de las necesidades de la ciudadanía, especialmente en comunidades rurales e indígenas, así como en colonias más necesitadas en zonas urbanas.	OBJETIVO	MUNICIPIOS DEL ESTADO DE CHIHUAHUA	0.00	0.00	0.00
	ATENDIDA	MUNICIPIOS DEL ESTADO DE CHIHUAHUA	0.00	0.00	0.00
	Recursos del Programa				
	Presupuesto Autorizado	Presupuesto Modificado	Gasto	Variación Presup. Modificado vs Gasto	
	10,558,643.19	9,550,919.46	2,264,628.63	7,286,290.83	
Observaciones Generales del Programa Presupuestario en el Periodo					

Responsable del Programa

  
 Lic. Jorge Carlos Soto Prieto  
 Coordinador de Desarrollo Municipal

**GOBIERNO DEL ESTADO DE CHIHUAHUA**  
**SEGUIMIENTO DE INDICADORES**  
**Presentados al Honorable Congreso del Estado**  
**Segundo Trimestre del 2024**

<b>Ente Público</b>	<b>102 - SECRETARÍA GENERAL DE GOBIERNO</b>
<b>Programa presupuestario</b>	<b>2P046L2 - SISTEMA ESTATAL DE PROTECCIÓN INTEGRAL DE NIÑAS, NIÑOS Y ADOLESCENTES</b>
<b>Definición del Programa</b>	Coordinar institucionalmente las acciones entre las dependencias y entidades que integran, o no, el Sistema Estatal de Protección Integral de Niñas, Niños y Adolescentes con el objeto de respetar, garantizar, proteger y restituir sus derechos.
<b>Problema que atiende el Programa</b>	108991 - Las Dependencias y Entidades que integran, o no, el Sistema Estatal De Protección de Niñas, Niños y Adolescentes carecen de perspectiva de infancia en temas de protección de derechos de Niñas, Niños y Adolescentes vulnerando los mismos en el Estado de Chihuahua.

POBLACIONES						
Tipo	Descripción	Unidad de Medida Población	Total	Mujeres	Hombres	
REFERENCIA	Dependencias y Entidades del Estado de Chihuahua	Dependencias y entidades	32	0	0	0
NO AFECTADA	Dependencias y Entidades del Estado de Chihuahua que no se encuentran afectadas por el problema	Dependencias y entidades	0	0	0	0
POTENCIAL (AFECTADA)	Dependencias y Entidades del Estado de Chihuahua	Dependencias y entidades	32	0	0	0
OBJETIVO	Dependencias y Entidades que integran, o no, el Sistema Estatal de Protección de Niñas, Niños y Adolescentes del Estado de Chihuahua	Dependencias y entidades	27	0	0	0
POSTERGADA	Dependencias y Entidades del Estado de Chihuahua que no se está en condiciones de atender	Dependencias y entidades	5	0	0	0
ATENVIDA	Dependencias y Entidades que integran, o no, el Sistema Estatal de Protección de Niñas, Niños y Adolescentes del Estado de Chihuahua	Dependencias y entidades	0	0	0	0

ALINEACIÓN A INSTRUMENTOS DE PLANEACIÓN ESTRATÉGICA	
<b>Eje Rector - Tema - Tema Transversal</b>	<b>E102T4 - SALUD, DESARROLLO HUMANO E IDENTIDAD CHIHUAHUA - INCLUSION SOCIAL Y SUJETOS PRIORITARIOS - RESPETO DE LOS DERECHOS HUMANOS</b>
	<b>Objetivos de Desarrollo Sostenible</b>
OBJETIVO	0003 - Garantizar una vida sana y promover el bienestar para todos en todas las edades
	<b>Plan Nacional de Desarrollo</b>
TEMA	E105 - Hacia una democracia participativa
	<b>Plan Estatal de Desarrollo 2022-2027</b>
OBJETIVO	E10201001 - Contribuir al desarrollo integral de las personas en condiciones de vulnerabilidad.
	<b>Programas de Mediano Plazo 2022 -2027</b>
OBJETIVO	PS13000036 - Garantizar el derecho a la participación efectiva de niñas, niños y adolescentes.

PRESUPUESTO DEL PROGRAMA						
Segundo Trimestre			Acumulado			
Autorizado	Gasto		Autorizado	Modificado	Gasto	% de gasto / modificado
4,766,757.31	1,346,561.04		4,766,757.31	5,117,778.67	1,346,561.04	26.31

INDICADORES DEL PROGRAMA			
Total de indicadores presentados al H. Congreso	Indicadores con avance	Indicadores sin avance	Indicadores sin avance - Con justificación
13	10.00	3	2



**GOBIERNO DEL ESTADO DE CHIHUAHUA**  
**SEGUIMIENTO DE INDICADORES**  
 Presentados al Honorable Congreso del Estado  
 Segundo Trimestre del 2024

<b>Ente Público</b>	<b>102 - SECRETARÍA GENERAL DE GOBIERNO</b>
<b>Programa presupuestario</b>	<b>2P040L2 - SISTEMA ESTATAL DE PROTECCION INTEGRAL DE NIÑAS, NIÑOS Y ADOLESCENTES</b>
<b>Definición del Programa</b>	Coordinar institucionalmente las acciones entre las dependencias y entidades que integran, o no, el Sistema Estatal de Protección Integral de Niñas, Niños y Adolescentes con el objeto de respetar, garantizar, proteger y restituir sus derechos.
<b>Problema que atiende el Programa</b>	108991 - Las Dependencias y Entidades que integran, o no, el Sistema Estatal De Protección de Niñas, Niños y Adolescentes carecen de perspectiva de infancia en temas de protección de derechos de Niñas, Niños y Adolescentes vulnerando los mismos en el Estado de Chihuahua.

FUENTES DE FINANCIAMIENTO									
Clave	Descripción	Origen	Interrelaciones	Porcentaje	Autorizado	Modificado	Gasto	Variación	
1110199	RECURSOS DEL ESTADO	RECURSOS FISCALES	2P040L2 - SISTEMA ESTATAL DE PROTECCION INTEGRAL DE NIÑAS, NIÑOS Y ADOLESCENTES	38.23%	1,822,222.00	1,836,086.00	34,596.50	1,801,489.50	
1521699	FONDO GENERAL DE PARTICIPACIONES	RECURSOS FEDERALES	2P040L2 - SISTEMA ESTATAL DE PROTECCION INTEGRAL DE NIÑAS, NIÑOS Y ADOLESCENTES	61.77%	2,944,535.31	3,281,692.67	1,311,964.54	1,969,728.13	
1522499	FONDO DE ISR PARTICIPABLE SOBRE SERVIDORES PUBLICOS ESTATALES	RECURSOS FEDERALES	2P040L2 - SISTEMA ESTATAL DE PROTECCION INTEGRAL DE NIÑAS, NIÑOS Y ADOLESCENTES	0.00%	0.00	.00	.00	.00	
<b>Total de presupuesto</b>				<b>100.00%</b>	<b>4,766,757.31</b>	<b>5,117,778.67</b>	<b>1,346,561.04</b>	<b>3,771,217.63</b>	



**GOBIERNO DEL ESTADO DE CHIHUAHUA**  
**SEGUIMIENTO DE INDICADORES**  
Presentados al Honorable Congreso del Estado  
Segundo Trimestre del 2024

102 - SECRETARIA GENERAL DE GOBIERNO								
2P949L2 - SISTEMA ESTATAL DE PROTECCION INTEGRAL DE NIÑAS, NIÑOS Y ADOLESCENTES								
DATOS DEL PROGRAMA								
<b>Definición del programa</b> Coordinar institucionalmente las acciones entre las dependencias y entidades que integran, o no, el Sistema Estatal de Protección Integral de Niñas, Niños y Adolescentes con el objeto de respetar, garantizar, proteger y restituir sus derechos.				<b>Beneficiarios</b>				
				<b>Población</b>	<b>Tipo</b>	<b>M</b>	<b>H</b>	<b>Total</b>
				OBJETIVO	Dependencias y Entidades que integran, o no, el Sistema Estatal de Protección de Niñas, Niños y Adolescentes del Estado de Chihuahua	0.00	0.00	27.00
				ATENVIDA	Dependencias y Entidades que integran, o no, el Sistema Estatal de Protección de Niñas, Niños y Adolescentes del Estado de Chihuahua	0.00	0.00	0.00
				<b>Recursos del Programa</b>				
<b>Presupuesto Autorizado</b>	<b>Presupuesto Modificado</b>	<b>Gasto</b>	<b>Variación Presup. Modificado vs Gasto</b>					
4,766,757.31	5,117,778.67	1,346,561.04	3,771,217.63					
DATOS DEL INDICADOR								
<b>Nivel</b>	<b>Resumen Narrativo</b>							
PROPOSITO	Las dependencias y entidades que integran, o no, el Sistema Estatal de Protección Integral de Niñas, Niños y Adolescentes cuentan con perspectiva de infancia en temas de protección de derechos de niñas, niños y adolescentes en el Estado de Chihuahua							
<b>Nombre del Indicador</b>	<b>Descripción del Indicador</b>	<b>Fórmula</b>	<b>Descripción de la Fórmula</b>	<b>Método de Cálculo</b>	<b>Tipo</b>	<b>Dimensión</b>	<b>Frecuencia</b>	
Porcentaje de instancias con perspectiva de infancias, conocimiento y capacitación	Mide el porcentaje de instancias que cuentan con perspectiva de infancia, conocimiento y capacitación en temas de protección de derechos de niñas, niños y adolescentes	$(ICP/IP)*100$	$(\text{instancias con perspectiva}/\text{instancias programadas})*100$	Porcentaje	Estratégico	Eficacia	Anual	
Linea Base y Meta del Indicador								
<b>Trayectoria</b>	<b>Descripción de las Variables</b>	<b>Unidad de Medida</b>	<b>Clasificación</b>	<b>Valor Inicial</b>	<b>Valor Programado</b>	<b>Línea Base</b>	<b>Meta</b>	
ASCENDENTE	ICP - Instancias con perspectiva	Instancias municipales	ACUMULADO	1.00	100.00	100	100	
	IP - Instancias programadas	Instancias municipales	CONSTANTE	1.00	100.00			



**GOBIERNO DEL ESTADO DE CHIHUAHUA**  
**SEGUIMIENTO DE INDICADORES**  
 Presentados al Honorable Congreso del Estado  
 Segundo Trimestre del 2024

102 - SECRETARÍA GENERAL DE GOBIERNO				
2P040L2 - SISTEMA ESTATAL DE PROTECCIÓN INTEGRAL DE NIÑAS, NIÑOS Y ADOLESCENTES				
DATOS DEL PROGRAMA				
<b>Definición del programa</b> Coordinar institucionalmente las acciones entre las dependencias y entidades que integran, o no, el Sistema Estatal de Protección Integral de Niñas, Niños y Adolescentes con el objeto de respetar, garantizar, proteger y restituir sus derechos.	<b>Beneficiarios</b>			
	<b>Población</b>	<b>Tipo</b>	<b>M</b>	<b>H</b>
	OBJETIVO	Dependencias y Entidades que integran, o no, el Sistema Estatal de Protección de Niñas, Niños y Adolescentes del Estado de Chihuahua	0.00	0.00
	ATENDIDA	Dependencias y Entidades que integran, o no, el Sistema Estatal de Protección de Niñas, Niños y Adolescentes del Estado de Chihuahua	0.00	0.00
	<b>Total</b>		27.00	0.00
<b>Recursos del Programa</b>				
<b>Presupuesto Autorizado</b>	<b>Presupuesto Modificado</b>	<b>Gasto</b>	<b>Variación Presup. Modificado vs Gasto</b>	
4,766,757.31	5,117,778.67	1,346,561.04	3,771,217.63	
Seguimiento del Indicador				
<b>Variables del Indicador</b>	<b>Valor Logrado del Trimestre</b>	<b>Avances del Indicador</b>		
		<b>Trimestre</b>	<b>Acumulado</b>	<b>Avance Acum / Meta</b>
Instancias con perspectiva	0.00	0.00	0.00	0.00%
Instancias programadas	100.00			
<b>Justificación</b>				
<b>Observación</b>				



**GOBIERNO DEL ESTADO DE CHIHUAHUA**  
**SEGUIMIENTO DE INDICADORES**  
Presentados al Honorable Congreso del Estado  
Segundo Trimestre del 2024

102 - SECRETARÍA GENERAL DE GOBIERNO								
2P040L2 - SISTEMA ESTATAL DE PROTECCIÓN INTEGRAL DE NIÑAS, NIÑOS Y ADOLESCENTES								
DATOS DEL PROGRAMA								
<b>Definición del programa</b> Coordinar institucionalmente las acciones entre las dependencias y entidades que integran, o no, el Sistema Estatal de Protección Integral de Niñas, Niños y Adolescentes con el objeto de respetar, garantizar, proteger y restituir sus derechos.				<b>Beneficiarios</b>				
				<b>Población</b>	<b>Tipo</b>	<b>M</b>	<b>H</b>	<b>Total</b>
				OBJETIVO	Dependencias y Entidades que integran, o no, el Sistema Estatal de Protección de Niñas, Niños y Adolescentes del Estado de Chihuahua	0.00	0.00	27.00
				ATENDIDA	Dependencias y Entidades que integran, o no, el Sistema Estatal de Protección de Niñas, Niños y Adolescentes del Estado de Chihuahua	0.00	0.00	0.00
				<b>Recursos del Programa</b>				
<b>Presupuesto Autorizado</b>	<b>Presupuesto Modificado</b>	<b>Gasto</b>	<b>Variación Presup. Modificado vs Gasto</b>					
4,766,757.31	5,117,778.67	1,346,561.04	3,771,217.63					
DATOS DEL INDICADOR								
<b>Nivel</b>	<b>Resumen Narrativo</b>							
ACTIVIDAD C0101	Instalación de comisiones.							
<b>Nombre del Indicador</b>	<b>Descripción del Indicador</b>	<b>Fórmula</b>	<b>Descripción de la Fórmula</b>	<b>Método de Cálculo</b>	<b>Tipo</b>	<b>Dimensión</b>	<b>Frecuencia</b>	
Porcentaje de instancias coordinadas	Mide el porcentaje de integrantes o no del sistema estatal de protección integral de niñas, niños y adolescentes coordinados.	(IC/IP)*100	(Mide el porcentaje de instancias de integrantes o no del sistema estatal de protección integral de niñas, niños y adolescentes coordinados./Mide el porcentaje de instancias de integrantes o no del sistema estatal de protección integral de niñas, niños y adolescentes coordinados)*100	Porcentaje	Gestión	Eficacia	Mensual	
Linea Base y Meta del Indicador								
<b>Trayectoria</b>	<b>Descripción de las Variables</b>	<b>Unidad de Medida</b>	<b>Clasificación</b>	<b>Valor Inicial</b>	<b>Valor Programado</b>	<b>Linea Base</b>	<b>Meta</b>	
ASCENDENTE	IC - Mide el porcentaje de instancias de integrantes o no del sistema estatal de protección integral de niñas, niños y adolescentes coordinados.	Instancias municipales	ACUMULADO	1.00	17.00	100	100	
	IP - Mide el porcentaje de instancias de integrantes o no del sistema estatal de protección integral de niñas, niños y adolescentes coordinados.	Instancias municipales	CONSTANTE	1.00	17.00			




**GOBIERNO DEL ESTADO DE CHIHUAHUA**  
**SEGUIMIENTO DE INDICADORES**  
Presentados al Honorable Congreso del Estado  
Segundo Trimestre del 2024

102 - SECRETARIA GENERAL DE GOBIERNO					
2P040L2 - SISTEMA ESTATAL DE PROTECCION INTEGRAL DE NIÑAS, NIÑOS Y ADOLESCENTES					
DATOS DEL PROGRAMA					
Definición del programa Coordinar institucionalmente las acciones entre las dependencias y entidades que integran, o no, el Sistema Estatal de Protección Integral de Niñas, Niños y Adolescentes con el objeto de respetar, garantizar, proteger y restituir sus derechos.	Beneficiarios				
	Población	Tipo	M	H	Total
	OBJETIVO	Dependencias y Entidades que integran, o no, el Sistema Estatal de Protección de Niñas, Niños y Adolescentes del Estado de Chihuahua	0.00	0.00	27.00
	ATENDIDA	Dependencias y Entidades que integran, o no, el Sistema Estatal de Protección de Niñas, Niños y Adolescentes del Estado de Chihuahua	0.00	0.00	0.00
	Recursos del Programa				
Presupuesto Autorizado	Presupuesto Modificado	Gasto	Variación Presup. Modificado vs Gasto		
4,766,757.31	5,117,778.67	1,346,561.04	3,771,217.63		
Seguimiento del Indicador					
Variables del Indicador	Valor Logrado del Trimestre	Avances del Indicador			
		Trimestre	Acumulado	Avance Acum / Meta	
Mide el porcentaje de instancias de integrantes o no del sistema estatal de protección integral de niñas, niños y adolescentes coordinados.	2.00	11.76	29.41	29.41%	
Mide el porcentaje de instancias de integrantes o no del sistema estatal de protección integral de niñas, niños y adolescentes coordinados.	17.00				
Justificación oficio proporcionado asi como evidencia por parte de la Mtra Jocabed Portillo Alvarez					
Observación					



**GOBIERNO DEL ESTADO DE CHIHUAHUA**  
**SEGUIMIENTO DE INDICADORES**  
Presentados al Honorable Congreso del Estado  
Segundo Trimestre del 2024

102 - SECRETARÍA GENERAL DE GOBIERNO								
2P040L2 - SISTEMA ESTATAL DE PROTECCIÓN INTEGRAL DE NIÑAS, NIÑOS Y ADOLESCENTES								
DATOS DEL PROGRAMA								
<b>Definición del programa</b> Coordinar institucionalmente las acciones entre las dependencias y entidades que integran, o no, el Sistema Estatal de Protección Integral de Niñas, Niños y Adolescentes con el objeto de respetar, garantizar, proteger y restituir sus derechos.				<b>Beneficiarios</b>				
				<b>Población</b>	<b>Tipo</b>	<b>M</b>	<b>H</b>	<b>Total</b>
				OBJETIVO	Dependencias y Entidades que integran, o no, el Sistema Estatal de Protección de Niñas, Niños y Adolescentes del Estado de Chihuahua	0.00	0.00	27.00
				ATENDIDA	Dependencias y Entidades que integran, o no, el Sistema Estatal de Protección de Niñas, Niños y Adolescentes del Estado de Chihuahua	0.00	0.00	0.00
				<b>Recursos del Programa</b>				
<b>Presupuesto Autorizado</b>	<b>Presupuesto Modificado</b>	<b>Gasto</b>	<b>Variación Presup. Modificado vs Gasto</b>					
4,766,757.31	5,117,778.67	1,346,561.04	3,771,217.63					
DATOS DEL INDICADOR								
<b>Nivel</b>	<b>Resumen Narrativo</b>							
ACTIVIDAD C0102	Realización de convenios.							
<b>Nombre del Indicador</b>	<b>Descripción del Indicador</b>	<b>Fórmula</b>	<b>Descripción de la Fórmula</b>	<b>Método de Cálculo</b>	<b>Tipo</b>	<b>Dimensión</b>	<b>Frecuencia</b>	
Porcentaje de convenios realizados	Mide el porcentaje de convenios realizados entre instancias que integran o no el Sistema de Protección Integral de Niñas, Niños y Adolescentes.	$(CP/CR)*100$	$(Convenios Realizados/Convenios Programados)*100$	Porcentaje	Gestión	Eficacia	Mensual	
Linea Base y Meta del Indicador								
<b>Trayectoria</b>	<b>Descripción de las Variables</b>	<b>Unidad de Medida</b>	<b>Clasificación</b>	<b>Valor Inicial</b>	<b>Valor Programado</b>	<b>Linea Base</b>	<b>Meta</b>	
ASCENDENTE	CP - Convenios Realizados	Convenios	ACUMULADO	1.00	100.00	100	100	
	CR - Convenios Programados	Convenios	CONSTANTE	1.00	100.00			



**GOBIERNO DEL ESTADO DE CHIHUAHUA**  
**SEGUIMIENTO DE INDICADORES**  
Presentados al Honorable Congreso del Estado  
Segundo Trimestre del 2024

102 - SECRETARÍA GENERAL DE GOBIERNO					
2P040L2 - SISTEMA ESTATAL DE PROTECCIÓN INTEGRAL DE NIÑAS, NIÑOS Y ADOLESCENTES					
DATOS DEL PROGRAMA					
<b>Definición del programa</b> Coordinar institucionalmente las acciones entre las dependencias y entidades que integran, o no, el Sistema Estatal de Protección Integral de Niñas, Niños y Adolescentes con el objeto de respetar, garantizar, proteger y restituir sus derechos.	<b>Beneficiarios</b>				
	<b>Población</b>	<b>Tipo</b>	<b>M</b>	<b>H</b>	<b>Total</b>
	OBJETIVO	Dependencias y Entidades que integran, o no, el Sistema Estatal de Protección de Niñas, Niños y Adolescentes del Estado de Chihuahua	0.00	0.00	27.00
	ATENDIDA	Dependencias y Entidades que integran, o no, el Sistema Estatal de Protección de Niñas, Niños y Adolescentes del Estado de Chihuahua	0.00	0.00	0.00
	<b>Recursos del Programa</b>				
<b>Presupuesto Autorizado</b>	<b>Presupuesto Modificado</b>	<b>Gasto</b>		<b>Variación Presup. Modificado vs Gasto</b>	
4,766,757.31	5,117,778.67	1,346,561.04		3,771,217.63	
Seguimiento del Indicador					
<b>Variables del Indicador</b>		<b>Valor Logrado del Trimestre</b>	<b>Avances del Indicador</b>		
			<b>Trimestre</b>	<b>Acumulado</b>	<b>Avance Acum / Meta</b>
Convenios Realizados		2.00	2.00	2.00	2.00%
Convenios Programados		100.00			
<b>Justificación</b>					
información proporcionada por Lic. Miryam Antillon					
<b>Observación</b>					



**GOBIERNO DEL ESTADO DE CHIHUAHUA**  
**SEGUIMIENTO DE INDICADORES**  
Presentados al Honorable Congreso del Estado  
Segundo Trimestre del 2024

102 - SECRETARIA GENERAL DE GOBIERNO								
2P949L2 - SISTEMA ESTATAL DE PROTECCION INTEGRAL DE NIÑAS, NIÑOS Y ADOLESCENTES								
DATOS DEL PROGRAMA								
<b>Definición del programa</b> Coordinar institucionalmente las acciones entre las dependencias y entidades que integran, o no, el Sistema Estatal de Protección Integral de Niñas, Niños y Adolescentes con el objeto de respetar, garantizar, proteger y restituir sus derechos.				<b>Beneficiarios</b>				
				<b>Población</b>	<b>Tipo</b>	<b>M</b>	<b>H</b>	<b>Total</b>
				OBJETIVO	Dependencias y Entidades que integran, o no, el Sistema Estatal de Protección de Niñas, Niños y Adolescentes del Estado de Chihuahua	0.00	0.00	27.00
				ATENDIDA	Dependencias y Entidades que integran, o no, el Sistema Estatal de Protección de Niñas, Niños y Adolescentes del Estado de Chihuahua	0.00	0.00	0.00
<b>Recursos del Programa</b>								
<b>Presupuesto Autorizado</b>		<b>Presupuesto Modificado</b>		<b>Gasto</b>		<b>Variación Presup. Modificado vs Gasto</b>		
4,766,757.31		5,117,778.67		1,346,561.04		3,771,217.63		
DATOS DEL INDICADOR								
<b>Nivel</b>	<b>Resumen Narrativo</b>							
ACTIVIDAD C0103	Presentación del Programa Estatal del Sistema de Protección Integral de Niñas, Niños y Adolescentes.							
<b>Nombre del Indicador</b>	<b>Descripción del Indicador</b>	<b>Fórmula</b>	<b>Descripción de la Fórmula</b>	<b>Método de Cálculo</b>	<b>Tipo</b>	<b>Dimensión</b>	<b>Frecuencia</b>	
Porcentaje de programa presentado	Mide si se presentó o no el PROCESIPINNA	(PPR/PPP)*100	(Presentación de Programa Realizado/Presentación de Programa Realizado)*100	Porcentaje	Gestión	Eficacia	Mensual	
Línea Base y Meta del Indicador								
<b>Trayectoria</b>	<b>Descripción de las Variables</b>	<b>Unidad de Medida</b>	<b>Clasificación</b>	<b>Valor Inicial</b>	<b>Valor Programado</b>	<b>Línea Base</b>	<b>Meta</b>	
ASCENDENTE	PPR - Presentación de Programa Realizado	Presentaciones	ACUMULADO	1.00	100.00	100	100	
	PPP - Presentación de Programa Realizado	Presentaciones	CONSTANTE	1.00	100.00			



**GOBIERNO DEL ESTADO DE CHIHUAHUA**  
**SEGUIMIENTO DE INDICADORES**  
 Presentados al Honorable Congreso del Estado  
 Segundo Trimestre del 2024

102 - SECRETARIA GENERAL DE GOBIERNO					
2P040L2 - SISTEMA ESTATAL DE PROTECCION INTEGRAL DE NIÑAS, NIÑOS Y ADOLESCENTES					
DATOS DEL PROGRAMA					
Definición del programa Coordinar institucionalmente las acciones entre las dependencias y entidades que integran, o no, el Sistema Estatal de Protección Integral de Niñas, Niños y Adolescentes con el objeto de respetar, garantizar, proteger y restituir sus derechos.	Beneficiarios				
	Población	Tipo	M	H	Total
	OBJETIVO	Dependencias y Entidades que integran, o no, el Sistema Estatal de Protección de Niñas, Niños y Adolescentes del Estado de Chihuahua	0.00	0.00	27.00
	ATENDIDA	Dependencias y Entidades que integran, o no, el Sistema Estatal de Protección de Niñas, Niños y Adolescentes del Estado de Chihuahua	0.00	0.00	0.00
	Recursos del Programa				
Presupuesto Autorizado	Presupuesto Modificado	Gasto	Variación Presup. Modificado vs Gasto		
4,766,757.31	5,117,778.67	1,346,561.04	3,771,217.63		
Seguimiento del Indicador					
Variables del Indicador	Valor Logrado del Trimestre	Avances del Indicador			
		Trimestre	Acumulado	Avance Acum / Meta	
Presentación de Programa Realizado	26.00				
Presentación de Programa Realizado	100.00	26.00	42.00	42.00%	
Justificación					
Observación					



**GOBIERNO DEL ESTADO DE CHIHUAHUA**  
**SEGUIMIENTO DE INDICADORES**  
Presentados al Honorable Congreso del Estado  
Segundo Trimestre del 2024

102 - SECRETARIA GENERAL DE GOBIERNO								
2P040L2 - SISTEMA ESTATAL DE PROTECCION INTEGRAL DE NIÑAS, NIÑOS Y ADOLESCENTES								
DATOS DEL PROGRAMA								
<b>Definición del programa</b> Coordinar institucionalmente las acciones entre las dependencias y entidades que integran, o no, el Sistema Estatal de Protección Integral de Niñas, Niños y Adolescentes con el objeto de respetar, garantizar, proteger y restituir sus derechos.				<b>Beneficiarios</b>				
				<b>Población</b>	<b>Tipo</b>	<b>M</b>	<b>H</b>	<b>Total</b>
				OBJETIVO	Dependencias y Entidades que integran, o no, el Sistema Estatal de Protección de Niñas, Niños y Adolescentes del Estado de Chihuahua	0.00	0.00	27.00
				ATENDIDA	Dependencias y Entidades que integran, o no, el Sistema Estatal de Protección de Niñas, Niños y Adolescentes del Estado de Chihuahua	0.00	0.00	0.00
				<b>Recursos del Programa</b>				
<b>Presupuesto Autorizado</b>		<b>Presupuesto Modificado</b>	<b>Gasto</b>	<b>Variación Presup. Modificado vs Gasto</b>				
4,766,757.31		5,117,778.67	1,346,561.04	3,771,217.63				
DATOS DEL INDICADOR								
<b>Nivel</b>	<b>Resumen Narrativo</b>							
ACTIVIDAD C0104	Celebración de sesiones ordinarias del Sistema Estatal de Protección Integral de Niñas, Niños y Adolescentes							
<b>Nombre del Indicador</b>	<b>Descripción del Indicador</b>	<b>Fórmula</b>	<b>Descripción de la Fórmula</b>	<b>Método de Cálculo</b>	<b>Tipo</b>	<b>Dimensión</b>	<b>Frecuencia</b>	
Porcentaje de sesiones realizadas	Mide el porcentaje de sesiones ordinarias realizadas del Sistema Estatal de Protección Integral de Niñas, Niños y Adolescentes.	$(SR/SP)*100$	$(Sesiones\ realizadas/Sesiones\ programadas)*100$	Porcentaje	Gestión	Eficacia	Mensual	
Linea Base y Meta del Indicador								
<b>Trayectoria</b>	<b>Descripción de las Variables</b>	<b>Unidad de Medida</b>	<b>Clasificación</b>	<b>Valor Inicial</b>	<b>Valor Programado</b>	<b>Linea Base</b>	<b>Meta</b>	
ASCENDENTE	SR - Sesiones realizadas	Dependencias y entidades	ACUMULADO	1.00	100.00	100	100	
	SP - Sesiones programadas	Dependencias y entidades	CONSTANTE	1.00	100.00			



**GOBIERNO DEL ESTADO DE CHIHUAHUA**  
**SEGUIMIENTO DE INDICADORES**  
Presentados al Honorable Congreso del Estado  
**Segundo Trimestre del 2024**

102 - SECRETARIA GENERAL DE GOBIERNO					
2P040L2 - SISTEMA ESTATAL DE PROTECCION INTEGRAL DE NIÑAS, NIÑOS Y ADOLESCENTES					
DATOS DEL PROGRAMA					
<b>Definición del programa</b> Coordinar institucionalmente las acciones entre las dependencias y entidades que integran, o no, el Sistema Estatal de Protección Integral de Niñas, Niños y Adolescentes con el objeto de respetar, garantizar, proteger y restituir sus derechos.	<b>Beneficiarios</b>				
	<b>Población</b>	<b>Tipo</b>	<b>M</b>	<b>H</b>	<b>Total</b>
	OBJETIVO	Dependencias y Entidades que integran, o no, el Sistema Estatal de Protección de Niñas, Niños y Adolescentes del Estado de Chihuahua	0.00	0.00	27.00
	ATENDIDA	Dependencias y Entidades que integran, o no, el Sistema Estatal de Protección de Niñas, Niños y Adolescentes del Estado de Chihuahua	0.00	0.00	0.00
	<b>Recursos del Programa</b>				
<b>Presupuesto Autorizado</b>	<b>Presupuesto Modificado</b>	<b>Gasto</b>	<b>Variación Presup. Modificado vs Gasto</b>		
4,766,757.31	5,117,778.67	1,346,561.04	3,771,217.63		
Seguimiento del indicador					
<b>VARIABLES DEL INDICADOR</b>	<b>Valor Logrado del Trimestre</b>	<b>Avances del Indicador</b>			
		<b>Trimestre</b>	<b>Acumulado</b>	<b>Avance Acum / Meta</b>	
Sesiones realizadas	1.00	1.00	2.00	2.00%	
Sesiones programadas	100.00				
<b>Justificación</b>					
Información proporcionada por Lic. Myriam Antillon					
<b>Observación</b>					



**GOBIERNO DEL ESTADO DE CHIHUAHUA**  
**SEGUIMIENTO DE INDICADORES**  
Presentados al Honorable Congreso del Estado  
Segundo Trimestre del 2024

102 - SECRETARIA GENERAL DE GOBIERNO							
2P040L2 - SISTEMA ESTATAL DE PROTECCION INTEGRAL DE NIÑAS, NIÑOS Y ADOLESCENTES							
DATOS DEL PROGRAMA							
<b>Definición del programa</b> Coordinar institucionalmente las acciones entre las dependencias y entidades que integran, o no, el Sistema Estatal de Protección Integral de Niñas, Niños y Adolescentes con el objeto de respetar, garantizar, proteger y restituir sus derechos.		<b>Beneficiarios</b>					
		<b>Población</b>	<b>Tipo</b>	<b>M</b>	<b>H</b>	<b>Total</b>	
		OBJETIVO	Dependencias y Entidades que integran, o no, el Sistema Estatal de Protección de Niñas, Niños y Adolescentes del Estado de Chihuahua	0.00	0.00	27.00	
		ATENDIDA	Dependencias y Entidades que integran, o no, el Sistema Estatal de Protección de Niñas, Niños y Adolescentes del Estado de Chihuahua	0.00	0.00	0.00	
		<b>Recursos del Programa</b>					
<b>Presupuesto Autorizado</b>		<b>Presupuesto Modificado</b>		<b>Gasto</b>		<b>Variación Presup. Modificado vs Gasto</b>	
4,766,757.31		5,117,778.67		1,346,561.04		3,771,217.63	
DATOS DEL INDICADOR							
<b>Nivel</b>	<b>Resumen Narrativo</b>						
ACTIVIDAD C0105	Invitación a los integrantes del Sistema de Protección Integral de Niñas, Niños y Adolescentes.						
<b>Nombre del Indicador</b>	<b>Descripción del Indicador</b>	<b>Fórmula</b>	<b>Descripción de la Fórmula</b>	<b>Método de Cálculo</b>	<b>Tipo</b>	<b>Dimensión</b>	<b>Frecuencia</b>
Porcentaje de convocatorias realizadas	Mide el porcentaje de convocatorias realizadas a los integrantes del Sistema de Protección Integral de Niñas, Niños y Adolescentes.	(CR/CP)*100	[(Convocatorias Realizadas/Convocatorias Programadas)*100]	Porcentaje	Gestión	Eficacia	Mensual
Linea Base y Meta del Indicador							
<b>Trayectoria</b>	<b>Descripción de las Variables</b>	<b>Unidad de Medida</b>	<b>Clasificación</b>	<b>Valor Inicial</b>	<b>Valor Programado</b>	<b>Linea Base</b>	<b>Meta</b>
ASCENDENTE	CR - Convocatorias Realizadas	Convocatorias	ACUMULADO	1.00	100.00	100	100
	CP - Convocatorias Programadas	Convocatorias	CONSTANTE	1.00	100.00		



**GOBIERNO DEL ESTADO DE CHIHUAHUA**  
**SEGUIMIENTO DE INDICADORES**  
 Presentados al Honorable Congreso del Estado  
 Segundo Trimestre del 2024

102 - SECRETARIA GENERAL DE GOBIERNO					
2P946L2 - SISTEMA ESTATAL DE PROTECCION INTEGRAL DE NIÑAS, NIÑOS Y ADOLESCENTES					
DATOS DEL PROGRAMA					
<b>Definición del programa</b> Coordinar institucionalmente las acciones entre las dependencias y entidades que integran, o no, el Sistema Estatal de Protección Integral de Niñas, Niños y Adolescentes con el objeto de respetar, garantizar, proteger y restituir sus derechos.	<b>Beneficiarios</b>				
	<b>Población</b>	<b>Tipo</b>	<b>M</b>	<b>H</b>	<b>Total</b>
	OBJETIVO	Dependencias y Entidades que integran, o no, el Sistema Estatal de Protección de Niñas, Niños y Adolescentes del Estado de Chihuahua	0.00	0.00	27.00
	ATENDIDA	Dependencias y Entidades que integran, o no, el Sistema Estatal de Protección de Niñas, Niños y Adolescentes del Estado de Chihuahua	0.00	0.00	0.00
	<b>Recursos del Programa</b>				
<b>Presupuesto Autorizado</b>	<b>Presupuesto Modificado</b>	<b>Gasto</b>	<b>Variación Presup. Modificado vs Gasto</b>		
4,766,757.31	5,117,778.67	1,346,561.04	3,771,217.63		
Seguimiento del Indicador					
<b>Variables del Indicador</b>	<b>Valor Logrado del Trimestre</b>	<b>Avances del Indicador</b>			
		<b>Trimestre</b>	<b>Acumulado</b>	<b>Avance Acum / Meta</b>	
Convocatorias Realizadas	2.00	2.00	11.00	11.00%	
Convocatorias Programadas	100.00				
<b>Justificación</b>					
<b>Observación</b>					



**GOBIERNO DEL ESTADO DE CHIHUAHUA**  
**SEGUIMIENTO DE INDICADORES**  
Presentados al Honorable Congreso del Estado  
Segundo Trimestre del 2024

Página 52 de 106  
Fecha de Impresión 20/11/2024 01:47:22 p. m.  
PRBRREPX010

102 - SECRETARIA GENERAL DE GOBIERNO								
2P040L2 - SISTEMA ESTATAL DE PROTECCION INTEGRAL DE NIÑAS, NIÑOS Y ADOLESCENTES								
DATOS DEL PROGRAMA								
<b>Definición del programa</b> Coordinar institucionalmente las acciones entre las dependencias y entidades que integran, o no, el Sistema Estatal de Protección Integral de Niñas, Niños y Adolescentes con el objeto de respetar, garantizar, proteger y restituir sus derechos.				<b>Beneficiarios</b>				
				<b>Población</b>	<b>Tipo</b>	<b>M</b>	<b>H</b>	<b>Total</b>
				OBJETIVO	Dependencias y Entidades que integran, o no, el Sistema Estatal de Protección de Niñas, Niños y Adolescentes del Estado de Chihuahua	0.00	0.00	27.00
				ATENDIDA	Dependencias y Entidades que integran, o no, el Sistema Estatal de Protección de Niñas, Niños y Adolescentes del Estado de Chihuahua	0.00	0.00	0.00
				<b>Recursos del Programa</b>				
<b>Presupuesto Autorizado</b>	<b>Presupuesto Modificado</b>	<b>Gasto</b>	<b>Variación Presup. Modificado vs Gasto</b>					
4,766,757.31	5,117,778.67	1,346,561.04	3,771,217.63					
DATOS DEL INDICADOR								
<b>Nivel</b>	<b>Resumen Narrativo</b>							
ACTIVIDAD C0201	Capacitación de los Sistemas Municipales de Protección Integral de Niñas, Niños y Adolescentes							
<b>Nombre del Indicador</b>	<b>Descripción del Indicador</b>	<b>Fórmula</b>	<b>Descripción de la Fórmula</b>	<b>Método de Cálculo</b>	<b>Tipo</b>	<b>Dimensión</b>	<b>Frecuencia</b>	
Porcentaje de capacitaciones	Mide el porcentaje de capacitaciones impartidas a las Secretarías Ejecutivas de los Sistemas Municipales de Protección Integral de Niñas, Niños y Adolescentes.	(CP/CR)*100	[Capacitaciones Realizadas /Capacitaciones Programadas]*100	Porcentaje	Gestión	Eficacia	Mensual	
Linea Base y Meta del Indicador								
<b>Trayectoria</b>	<b>Descripción de las Variables</b>	<b>Unidad de Medida</b>	<b>Clasificación</b>	<b>Valor Inicial</b>	<b>Valor Programado</b>	<b>Línea Base</b>	<b>Meta</b>	
ASCENDENTE	CP - Capacitaciones Realizadas	Capacitación	ACUMULADO	1.00	17.00	100	100	
	CR - Capacitaciones Programadas	Capacitación	CONSTANTE	1.00	17.00			



**GOBIERNO DEL ESTADO DE CHIHUAHUA**  
**SEGUIMIENTO DE INDICADORES**  
Presentados al Honorable Congreso del Estado  
Segundo Trimestre del 2024

102 - SECRETARIA GENERAL DE GOBIERNO						
2P040L2 - SISTEMA ESTATAL DE PROTECCION INTEGRAL DE NIÑAS, NIÑOS Y ADOLESCENTES						
DATOS DEL PROGRAMA						
<b>Definición del programa</b> Coordinar institucionalmente las acciones entre las dependencias y entidades que integran, o no, el Sistema Estatal de Protección Integral de Niñas, Niños y Adolescentes con el objeto de respetar, garantizar, proteger y restituir sus derechos.	<b>Beneficiarios</b>					
	<b>Población</b>	<b>Tipo</b>	<b>M</b>	<b>H</b>	<b>Total</b>	
	OBJETIVO	Dependencias y Entidades que integran, o no, el Sistema Estatal de Protección de Niñas, Niños y Adolescentes del Estado de Chihuahua	0.00	0.00	27.00	
	ATENDIDA	Dependencias y Entidades que integran, o no, el Sistema Estatal de Protección de Niñas, Niños y Adolescentes del Estado de Chihuahua	0.00	0.00	0.00	
	<b>Recursos del Programa</b>					
	<b>Presupuesto Autorizado</b>	<b>Presupuesto Modificado</b>	<b>Gasto</b>	<b>Variación Presup. Modificado vs Gasto</b>		
	4,766,757.31	5,117,778.67	1,346,561.04	3,771,217.63		
Seguimiento del Indicador						
<b>Variables del Indicador</b>			<b>Valor Logrado del Trimestre</b>	<b>Avances del Indicador</b>		
				<b>Trimestre</b>	<b>Acumulado</b>	<b>Avance Acum / Meta</b>
Capacitaciones Realizadas			10.00	58.82	70.59	70.59%
Capacitaciones Programadas			17.00			
<b>Justificación</b>						
información proporcionada por Lic. Edaena Rivera Lic. Roselila Yamada						
<b>Observación</b>						



**GOBIERNO DEL ESTADO DE CHIHUAHUA**  
**SEGUIMIENTO DE INDICADORES**  
 Presentados al Honorable Congreso del Estado  
 Segundo Trimestre del 2024

102 - SECRETARIA GENERAL DE GOBIERNO								
2P040L2 - SISTEMA ESTATAL DE PROTECCION INTEGRAL DE NIÑAS, NIÑOS Y ADOLESCENTES								
DATOS DEL PROGRAMA								
<b>Definición del programa</b> Coordinar institucionalmente las acciones entre las dependencias y entidades que integran, o no, el Sistema Estatal de Protección Integral de Niñas, Niños y Adolescentes con el objeto de respetar, garantizar, proteger y restituir sus derechos.				<b>Beneficiarios</b>				
				<b>Población</b>	<b>Tipo</b>	<b>M</b>	<b>H</b>	<b>Total</b>
				OBJETIVO	Dependencias y Entidades que integran, o no, el Sistema Estatal de Protección de Niñas, Niños y Adolescentes del Estado de Chihuahua	0.00	0.00	27.00
				ATENDIDA	Dependencias y Entidades que integran, o no, el Sistema Estatal de Protección de Niñas, Niños y Adolescentes del Estado de Chihuahua	0.00	0.00	0.00
				<b>Recursos del Programa</b>				
<b>Presupuesto Autorizado</b>	<b>Presupuesto Modificado</b>	<b>Gasto</b>	<b>Variación Presup. Modificado vs Gasto</b>					
4,766,757.31	5,117,778.67	1,348,561.04	3,771,217.63					
DATOS DEL INDICADOR								
<b>Nivel</b>	<b>Resumen Narrativo</b>							
ACTIVIDAD C0202	Invitación a los integrantes del Sistema Municipales de Protección Integral de Niñas, Niños y Adolescentes.							
<b>Nombre del Indicador</b>	<b>Descripción del Indicador</b>	<b>Fórmula</b>	<b>Descripción de la Fórmula</b>	<b>Método de Cálculo</b>	<b>Tipo</b>	<b>Dimensión</b>	<b>Frecuencia</b>	
Porcentaje de convocatorias realizadas	Mide el porcentaje de convocatorias realizadas a los integrantes de los Sistemas Municipales de Protección Integral de Niñas, Niños y Adolescentes.	(CR/CP)*100	(Convocatorias Realizadas /Convocatorias Programadas)*100	Porcentaje	Gestión	Eficacia	Mensual	
Linea Base y Meta del Indicador								
<b>Trayectoria</b>	<b>Descripción de las Variables</b>	<b>Unidad de Medida</b>	<b>Clasificación</b>	<b>Valor Inicial</b>	<b>Valor Programado</b>	<b>Linea Base</b>	<b>Meta</b>	
ASCENDENTE	CR - Convocatorias Realizadas	Convocatorias	ACUMULADO	1.00	120.00	100	100	
	CP - Convocatorias Programadas	Convocatorias	CONSTANTE	1.00	120.00			




**GOBIERNO DEL ESTADO DE CHIHUAHUA**  
**SEGUIMIENTO DE INDICADORES**  
Presentados al Honorable Congreso del Estado  
**Segundo Trimestre del 2024**

102 - SECRETARIA GENERAL DE GOBIERNO						
2P040L2 - SISTEMA ESTATAL DE PROTECCION INTEGRAL DE NIÑAS, NIÑOS Y ADOLESCENTES						
DATOS DEL PROGRAMA						
<b>Definición del programa</b> Coordinar institucionalmente las acciones entre las dependencias y entidades que integran, o no, el Sistema Estatal de Protección Integral de Niñas, Niños y Adolescentes con el objeto de respetar, garantizar, proteger y restituir sus derechos.	<b>Beneficiarios</b>					
	<b>Población</b>	<b>Tipo</b>	<b>M</b>	<b>H</b>	<b>Total</b>	
	OBJETIVO	Dependencias y Entidades que integran, o no, el Sistema Estatal de Protección de Niñas, Niños y Adolescentes del Estado de Chihuahua	0.00	0.00	27.00	
	ATENDIDA	Dependencias y Entidades que integran, o no, el Sistema Estatal de Protección de Niñas, Niños y Adolescentes del Estado de Chihuahua	0.00	0.00	0.00	
	<b>Recursos del Programa</b>					
	<b>Presupuesto Autorizado</b>	<b>Presupuesto Modificado</b>	<b>Gasto</b>	<b>Variación Presup. Modificado vs Gasto</b>		
	4,766,757.31	5,117,778.67	1,346,561.04	3,771,217.63		
Seguimiento del Indicador						
<b>VARIABLES DEL INDICADOR</b>			<b>Valor Logrado del Trimestre</b>	<b>Avances del Indicador</b>		
				<b>Trimestre</b>	<b>Acumulado</b>	<b>Avance Acum / Meta</b>
Convocatorias Realizadas			0.00	0.00	13.33	13.33%
Convocatorias Programadas			120.00			
<b>Justificación</b>						
información proporcionada por Lic. Edaena Rivera						
<b>Observación</b>						



**GOBIERNO DEL ESTADO DE CHIHUAHUA**  
**SEGUIMIENTO DE INDICADORES**  
 Presentados al Honorable Congreso del Estado  
 Segundo Trimestre del 2024

102 - SECRETARIA GENERAL DE GOBIERNO							
2P040L2 - SISTEMA ESTATAL DE PROTECCION INTEGRAL DE NIÑAS, NIÑOS Y ADOLESCENTES							
DATOS DEL PROGRAMA							
<b>Definición del programa</b> Coordinar institucionalmente las acciones entre las dependencias y entidades que integran, o no, el Sistema Estatal de Protección Integral de Niñas, Niños y Adolescentes con el objeto de respetar, garantizar, proteger y restituir sus derechos.				<b>Beneficiarios</b>			
	<b>Población</b>	<b>Tipo</b>	<b>M</b>	<b>H</b>	<b>Total</b>		
	OBJETIVO	Dependencias y Entidades que integran, o no, el Sistema Estatal de Protección de Niñas, Niños y Adolescentes del Estado de Chihuahua	0.00	0.00	27.00		
	ATENDIDA	Dependencias y Entidades que integran, o no, el Sistema Estatal de Protección de Niñas, Niños y Adolescentes del Estado de Chihuahua	0.00	0.00	0.00		
<b>Recursos del Programa</b>							
	<b>Presupuesto Autorizado</b>	<b>Presupuesto Modificado</b>	<b>Gasto</b>		<b>Variación Presup. Modificado vs Gasto</b>		
	4,766,757.31	5,117,778.67	1,346,561.04		3,771,217.63		
DATOS DEL INDICADOR							
<b>Nivel</b>	<b>Resumen Narrativo</b>						
<b>ACTIVIDAD</b> C0203	Sensibilización a los Sistemas Municipales de Protección Integral de Niñas, Niños y Adolescentes.						
<b>Nombre del Indicador</b>	<b>Descripción del Indicador</b>	<b>Fórmula</b>	<b>Descripción de la Fórmula</b>	<b>Método de Cálculo</b>	<b>Tipo</b>	<b>Dimensión</b>	<b>Frecuencia</b>
Porcentaje de contactos realizados	Mide el porcentaje de llamadas, correos electrónicos y/o oficios realizados con las Secretarías Ejecutivas de los Sistemas Municipales de Protección Integral de Niñas, Niños y Adolescentes	$(CR/CP)*100$	$(Contactos Realizados/Contactos Programados)*100$	Porcentaje	Gestión	Eficacia	Mensual
Línea Base y Meta del Indicador							
<b>Trayectoria</b>	<b>Descripción de las Variables</b>	<b>Unidad de Medida</b>	<b>Clasificación</b>	<b>Valor Inicial</b>	<b>Valor Programado</b>	<b>Línea Base</b>	<b>Meta</b>
ASCENDENTE	CR - Contactos Realizados	Contactos realizados	ACUMULADO	1.00	280.00	100	100
	CP - Contactos Programados	Contactos realizados	CONSTANTE	1.00	280.00		



**GOBIERNO DEL ESTADO DE CHIHUAHUA**  
**SEGUIMIENTO DE INDICADORES**  
Presentados al Honorable Congreso del Estado  
Segundo Trimestre del 2024

102 - SECRETARIA GENERAL DE GOBIERNO				
2P040L2 - SISTEMA ESTATAL DE PROTECCION INTEGRAL DE NIÑAS, NIÑOS Y ADOLESCENTES				
DATOS DEL PROGRAMA				
Definición del programa Coordinar institucionalmente las acciones entre las dependencias y entidades que integran, o no, el Sistema Estatal de Protección Integral de Niñas, Niños y Adolescentes con el objeto de respetar, garantizar, proteger y restituir sus derechos.	Beneficiarios			
	Población	Tipo	M	H
	OBJETIVO	Dependencias y Entidades que integran, o no, el Sistema Estatal de Protección de Niñas, Niños y Adolescentes del Estado de Chihuahua	0.00	0.00
	ATENDIDA	Dependencias y Entidades que integran, o no, el Sistema Estatal de Protección de Niñas, Niños y Adolescentes del Estado de Chihuahua	0.00	0.00
	Total			
Recursos del Programa				
Presupuesto Autorizado	Presupuesto Modificado	Gasto	Variación Presup. Modificado vs Gasto	
4,766,757.31	5,117,778.67	1,346,561.04	3,771,217.63	
Seguimiento del Indicador				
Variables del Indicador	Valor Logrado del Trimestre	Avances del Indicador		
		Trimestre	Acumulado	Avance Acum / Meta
		Contactos Realizados	11.00	3.93
Contactos Programados	280.00			3.93%
Justificación				
información proporcionada por la Lic. Edeana Rivera				
Observación				



**GOBIERNO DEL ESTADO DE CHIHUAHUA**  
**SEGUIMIENTO DE INDICADORES**  
Presentados al Honorable Congreso del Estado  
Segundo Trimestre del 2024

102 - SECRETARIA GENERAL DE GOBIERNO								
2P040L2 - SISTEMA ESTATAL DE PROTECCION INTEGRAL DE NIÑAS, NIÑOS Y ADOLESCENTES								
DATOS DEL PROGRAMA								
<b>Definición del programa</b> Coordinar institucionalmente las acciones entre las dependencias y entidades que integran, o no, el Sistema Estatal de Protección Integral de Niñas, Niños y Adolescentes con el objeto de respetar, garantizar, proteger y restituir sus derechos.				<b>Beneficiarios</b>				
				<b>Población</b>	<b>Tipo</b>	<b>M</b>	<b>H</b>	<b>Total</b>
				OBJETIVO	Dependencias y Entidades que integran, o no, el Sistema Estatal de Protección de Niñas, Niños y Adolescentes del Estado de Chihuahua	0.00	0.00	27.00
				ATENDIDA	Dependencias y Entidades que integran, o no, el Sistema Estatal de Protección de Niñas, Niños y Adolescentes del Estado de Chihuahua	0.00	0.00	0.00
				<b>Recursos del Programa</b>				
<b>Presupuesto Autorizado</b>	<b>Presupuesto Modificado</b>	<b>Gasto</b>	<b>Variación Presup. Modificado vs Gasto</b>					
4,766,757.31	5,117,778.67	1,346,561.04	3,771,217.63					
DATOS DEL INDICADOR								
<b>Nivel</b>	<b>Resumen Narrativo</b>							
<b>COMPONENTE</b> C03	Programa informático del Sistema Estatal de Información Instaiado.							
<b>Nombre del Indicador</b>	<b>Descripción del Indicador</b>	<b>Fórmula</b>	<b>Descripción de la Fórmula</b>	<b>Método de Cálculo</b>	<b>Tipo</b>	<b>Dimensión</b>	<b>Frecuencia</b>	
Porcentaje de indicadores actualizados	Mide el porcentaje de indicadores actualizados del Sistema Estatal de Información	(IA/IP)*100	(Indicadores Actualizados/Indicadores Programados)*100	Porcentaje	Gestión	Etcacia	Semestral	
Linea Base y Meta del Indicador								
<b>Trayectoria</b>	<b>Descripción de las Variables</b>	<b>Unidad de Medida</b>	<b>Clasificación</b>	<b>Valor Inicial</b>	<b>Valor Programado</b>	<b>Linea Base</b>	<b>Meta</b>	
ASCENDENTE	IA - Indicadores Actualizados	Indicadores	ACUMULADO	1.00	100.00	align="center">100	align="center">100	
	IP - Indicadores Programados	Indicadores	CONSTANTE	1.00	100.00			



GOBIERNO DEL ESTADO DE CHIHUAHUA  
 SEGUIMIENTO DE INDICADORES  
 Presentados al Honorable Congreso del Estado  
 Segundo Trimestre del 2024

102 - SECRETARIA GENERAL DE GOBIERNO					
2P040L2 - SISTEMA ESTATAL DE PROTECCION INTEGRAL DE NIÑAS, NIÑOS Y ADOLESCENTES					
DATOS DEL PROGRAMA					
Definición del programa Coordinar institucionalmente las acciones entre las dependencias y entidades que integran, o no, el Sistema Estatal de Protección Integral de Niñas, Niños y Adolescentes con el objeto de respetar, garantizar, proteger y restituir sus derechos.	Beneficiarios				
	Población	Tipo	M	H	Total
	OBJETIVO	Dependencias y Entidades que integran, o no, el Sistema Estatal de Protección de Niñas, Niños y Adolescentes del Estado de Chihuahua	0.00	0.00	27.00
	ATENDIDA	Dependencias y Entidades que integran, o no, el Sistema Estatal de Protección de Niñas, Niños y Adolescentes del Estado de Chihuahua	0.00	0.00	0.00
	Recursos del Programa				
Presupuesto Autorizado	Presupuesto Modificado	Gasto	Variación Presup. Modificado vs Gasto		
4,766,757.31	5,117,778.67	1,346,561.04	3,771,217.63		
Seguimiento del Indicador					
Variables del Indicador	Valor Logrado del Trimestre	Avances del Indicador			
		Trimestre	Acumulado	Avance Acum / Meta	
Indicadores Actualizados	50.00	50.00	50.00	50.00%	
Indicadores Programados	100.00				
Justificación					
OFICIO PROPORCIONADO POR LA ING. JESSICA AGUIRRE					
Observación					



**GOBIERNO DEL ESTADO DE CHIHUAHUA**  
**SEGUIMIENTO DE INDICADORES**  
Presentados al Honorable Congreso del Estado  
Segundo Trimestre del 2024

102 - SECRETARIA GENERAL DE GOBIERNO								
2P040L2 - SISTEMA ESTATAL DE PROTECCION INTEGRAL DE NIÑAS, NIÑOS Y ADOLESCENTES								
DATOS DEL PROGRAMA								
<b>Definición del programa</b> Coordinar institucionalmente las acciones entre las dependencias y entidades que integran, o no, el Sistema Estatal de Protección Integral de Niñas, Niños y Adolescentes con el objeto de respetar, garantizar, proteger y restituir sus derechos.				<b>Beneficiarios</b>				
				<b>Población</b>	<b>Tipo</b>	<b>M</b>	<b>H</b>	<b>Total</b>
				OBJETIVO	Dependencias y Entidades que integran, o no, el Sistema Estatal de Protección de Niñas, Niños y Adolescentes del Estado de Chihuahua	0.00	0.00	27.00
				ATENDIDA	Dependencias y Entidades que integran, o no, el Sistema Estatal de Protección de Niñas, Niños y Adolescentes del Estado de Chihuahua	0.00	0.00	0.00
<b>Recursos del Programa</b>								
<b>Presupuesto Autorizado</b>		<b>Presupuesto Modificado</b>		<b>Gasto</b>		<b>Variación Presup. Modificado vs Gasto</b>		
4,766,757.31		5,117,778.67		1,346,561.04		3,771,217.63		
DATOS DEL INDICADOR								
<b>Nivel</b>	<b>Resumen Narrativo</b>							
ACTIVIDAD C0301	Actualización del programa informático del Sistema Estatal de información.							
<b>Nombre del Indicador</b>	<b>Descripción del Indicador</b>	<b>Fórmula</b>	<b>Descripción de la Fórmula</b>	<b>Método de Cálculo</b>	<b>Tipo</b>	<b>Dimensión</b>	<b>Frecuencia</b>	
Porcentaje de actualizaciones realizadas	Mide el porcentaje de actualizaciones que realizan al Sistema Estatal de Información	(AR/AP)*100	(Actualizaciones Realizadas/ Actualizaciones Programadas)*100	Porcentaje	Gestión	Eficacia	Mensual	
Linea Base y Meta del Indicador								
<b>Trayectoria</b>	<b>Descripción de las Variables</b>	<b>Unidad de Medida</b>	<b>Clasificación</b>	<b>Valor Inicial</b>	<b>Valor Programado</b>	<b>Linea Base</b>	<b>Meta</b>	
ASCENDENTE	AR - Actualizaciones Realizadas	Actualizaciones	ACUMULADO	1.00	4.00	100	100	
	AP - Actualizaciones Programadas	Actualizaciones	CONSTANTE	1.00	4.00			



GOBIERNO DEL ESTADO DE CHIHUAHUA  
 SEGUIMIENTO DE INDICADORES  
 Presentados al Honorable Congreso del Estado  
 Segundo Trimestre del 2024

102 - SECRETARIA GENERAL DE GOBIERNO						
2PM6L2 - SISTEMA ESTATAL DE PROTECCION INTEGRAL DE NIÑAS, NIÑOS Y ADOLESCENTES						
DATOS DEL PROGRAMA						
<b>Definición del programa</b> Coordinar institucionalmente las acciones entre las dependencias y entidades que integran, o no, el Sistema Estatal de Protección Integral de Niñas, Niños y Adolescentes con el objeto de respetar, garantizar, proteger y restituir sus derechos.	<b>Beneficiarios</b>					
	<b>Población</b>	<b>Tipo</b>	<b>M</b>	<b>H</b>	<b>Total</b>	
	OBJETIVO	Dependencias y Entidades que integran, o no, el Sistema Estatal de Protección de Niñas, Niños y Adolescentes del Estado de Chihuahua	0.00	0.00	27.00	
	ATENDIDA	Dependencias y Entidades que integran, o no, el Sistema Estatal de Protección de Niñas, Niños y Adolescentes del Estado de Chihuahua	0.00	0.00	0.00	
	<b>Recursos del Programa</b>					
	<b>Presupuesto Autorizado</b>	<b>Presupuesto Modificado</b>	<b>Gasto</b>	<b>Variación Presup. Modificado vs Gasto</b>		
	4,766,757.31	5,117,778.67	1,346,561.04	3,771,217.63		
Seguimiento del Indicador						
<b>Variables del Indicador</b>			<b>Valor Logrado del Trimestre</b>	<b>Avances del Indicador</b>		
				<b>Trimestre</b>	<b>Acumulado</b>	<b>Avance Acum / Meta</b>
Actualizaciones Realizadas			8.00			
Actualizaciones Programadas			4.00	200.00	200.00	200.00%
<b>Justificación</b>						
OFICIO PROPORCIONADO POR LA ING JESSICA AGUIRRE						
<b>Observación</b>						



**GOBIERNO DEL ESTADO DE CHIHUAHUA**  
**SEGUIMIENTO DE INDICADORES**  
Presentados al Honorable Congreso del Estado  
**Segundo Trimestre del 2024**

102 - SECRETARIA GENERAL DE GOBIERNO								
2P046L2 - SISTEMA ESTATAL DE PROTECCION INTEGRAL DE NIÑAS, NIÑOS Y ADOLESCENTES								
DATOS DEL PROGRAMA								
<b>Definición del programa</b> Coordinar institucionalmente las acciones entre las dependencias y entidades que integran, o no, el Sistema Estatal de Protección Integral de Niñas, Niños y Adolescentes con el objeto de respetar, garantizar, proteger y restituir sus derechos.				<b>Beneficiarios</b>				
				<b>Población</b>	<b>Tipo</b>	<b>M</b>	<b>H</b>	<b>Total</b>
				OBJETIVO	Dependencias y Entidades que integran, o no, el Sistema Estatal de Protección de Niñas, Niños y Adolescentes del Estado de Chihuahua	0.00	0.00	27.00
				ATENDIDA	Dependencias y Entidades que integran, o no, el Sistema Estatal de Protección de Niñas, Niños y Adolescentes del Estado de Chihuahua	0.00	0.00	0.00
				<b>Recursos del Programa</b>				
<b>Presupuesto Autorizado</b>	<b>Presupuesto Modificado</b>	<b>Gasto</b>	<b>Variación Presup. Modificado vs Gasto</b>					
4,766,757.31	5,117,778.67	1,346,561.04	3,771,217.63					
DATOS DEL INDICADOR								
<b>Nivel</b>	<b>Resumen Narrativo</b>							
ACTIVIDAD C0302	Celebración de convenios.							
<b>Nombre del Indicador</b>	<b>Descripción del Indicador</b>	<b>Fórmula</b>	<b>Descripción de la Fórmula</b>	<b>Método de Cálculo</b>	<b>Tipo</b>	<b>Dimensión</b>	<b>Frecuencia</b>	
Porcentaje	Mide si se instaló o no el Programa Informativo	$(IR/IP)*100$	$(Instalación Realizada/Instalaciones Programada)*100$	Porcentaje	Gestión	Eficacia	Mensual	
Línea Base y Meta del Indicador								
<b>Trayectoria</b>	<b>Descripción de las Variables</b>	<b>Unidad de Medida</b>	<b>Clasificación</b>	<b>Valor Inicial</b>	<b>Valor Programado</b>	<b>Línea Base</b>	<b>Meta</b>	
REGULAR CONSTANTE	IR - Instalación Realizada	Instalaciones	ACUMULADO	1.00	1.00	100	100	
	IP - Instalaciones Programada	Instalaciones	CONSTANTE	1.00	1.00			



**GOBIERNO DEL ESTADO DE CHIHUAHUA**  
**SEGUIMIENTO DE INDICADORES**  
 Presentados al Honorable Congreso del Estado  
 Segundo Trimestre del 2024

102 - SECRETARIA GENERAL DE GOBIERNO					
ZP040L2 - SISTEMA ESTATAL DE PROTECCION INTEGRAL DE NIÑAS, NIÑOS Y ADOLESCENTES					
DATOS DEL PROGRAMA					
<b>Definición del programa</b> Coordinar institucionalmente las acciones entre las dependencias y entidades que integran, o no, el Sistema Estatal de Protección Integral de Niñas, Niños y Adolescentes con el objeto de resguardar, garantizar, proteger y restituir sus derechos.	<b>Beneficiarios</b>				
	<b>Población</b>	<b>Tipo</b>	<b>M</b>	<b>H</b>	<b>Total</b>
	OBJETIVO	Dependencias y Entidades que integran, o no, el Sistema Estatal de Protección de Niñas, Niños y Adolescentes del Estado de Chihuahua	0.00	0.00	27.00
	ATENCIÓN	Dependencias y Entidades que integran, o no, el Sistema Estatal de Protección de Niñas, Niños y Adolescentes del Estado de Chihuahua	0.00	0.00	0.00
	<b>Recursos del Programa</b>				
<b>Presupuesto Autorizado</b>	<b>Presupuesto Modificado</b>	<b>Gasto</b>	<b>Variación Presup. Modificado vs Gasto</b>		
4,766,757.31	5,117,778.67	1,346,561.04	3,771,217.63		
Seguimiento del Indicador					
<b>Variables del Indicador</b>		<b>Valor Logrado del Trimestre</b>	<b>Avances del Indicador</b>		
			<b>Trimestre</b>	<b>Acumulado</b>	<b>Avance Acum / Meta</b>
Instalación Realizada		0.00			
Instalaciones Programada		1.00	0.00	0.00	0.00%
<b>Justificación</b>					
información proporcionada por Lic. Miryam Anbilón					
<b>Observación</b>					



**GOBIERNO DEL ESTADO DE CHIHUAHUA**  
**SEGUIMIENTO DE INDICADORES**  
 Presentados al Honorable Congreso del Estado  
 Segundo Trimestre del 2024

102 - SECRETARÍA GENERAL DE GOBIERNO								
2P040L2 - SISTEMA ESTATAL DE PROTECCIÓN INTEGRAL DE NIÑAS, NIÑOS Y ADOLESCENTES								
DATOS DEL PROGRAMA								
<b>Definición del programa</b> Coordinar institucionalmente las acciones entre las dependencias y entidades que integran, o no, el Sistema Estatal de Protección Integral de Niñas, Niños y Adolescentes con el objeto de respetar, garantizar, proteger y restituir sus derechos.				<b>Beneficiarios</b>				
				Población	Tipo	M	H	Total
				OBJETIVO	Dependencias y Entidades que integran, o no, el Sistema Estatal de Protección de Niñas, Niños y Adolescentes del Estado de Chihuahua	0.00	0.00	27.00
				ATENCIÓN	Dependencias y Entidades que integran, o no, el Sistema Estatal de Protección de Niñas, Niños y Adolescentes del Estado de Chihuahua	0.00	0.00	0.00
<b>Recursos del Programa</b>								
Presupuesto Autorizado		Presupuesto Modificado		Gasto		Variación Presup. Modificado vs Gasto		
4,766,757.31		5,117,778.67		1,346,561.04		3,771,217.63		
DATOS DEL INDICADOR								
Nivel	Resumen Narrativo							
ACTIVIDAD C0401	Atención y seguimiento en temas de protección de derechos niñas, niños y adolescentes							
Nombre del Indicador	Descripción del Indicador	Fórmula	Descripción de la Fórmula	Método de Cálculo	Tipo	Dimensión	Frecuencia	
Porcentaje de reuniones realizadas	Mide el porcentaje de reuniones atendidas	$(RR/ RP) * 100$	$(Reuniones Realizadas / Reuniones Programadas) * 100$	Porcentaje	Gestión	Eficiencia	Mensual	
Línea Base y Meta del Indicador								
Trayectoria	Descripción de las Variables	Unidad de Medida	Clasificación	Valor Inicial	Valor Programado	Línea Base	Meta	
ASCENDENTE	RR - Reuniones Realizadas	Reuniones	ACUMULADO	1.00	290.00	100	100	
	RP - Reuniones Programadas	Reuniones	CONSTANTE	1.00	290.00			



**GOBIERNO DEL ESTADO DE CHIHUAHUA**  
**SEGUIMIENTO DE INDICADORES**  
 Presentados al Honorable Congreso del Estado  
 Segundo Trimestre del 2024

102 - SECRETARIA GENERAL DE GOBIERNO						
2P040L2 - SISTEMA ESTATAL DE PROTECCION INTEGRAL DE NIÑAS, NIÑOS Y ADOLESCENTES						
DATOS DEL PROGRAMA						
Definición del programa Coordinar institucionalmente las acciones entre las dependencias y entidades que integran, o no, el Sistema Estatal de Protección Integral de Niñas, Niños y Adolescentes con el objeto de respetar, garantizar, proteger y restituir sus derechos.	Beneficiarios					
	Población	Tipo	M	H	Total	
	OBJETIVO	Dependencias y Entidades que integran, o no, el Sistema Estatal de Protección de Niñas, Niños y Adolescentes del Estado de Chihuahua	0.00	0.00	27.00	
	ATENDIDA	Dependencias y Entidades que integran, o no, el Sistema Estatal de Protección de Niñas, Niños y Adolescentes del Estado de Chihuahua	0.00	0.00	0.00	
	Recursos del Programa					
	Presupuesto Autorizado	Presupuesto Modificado	Gasto	Variación Presup. Modificado vs Gasto		
	4,766,757.31	5,117,778.67	1,346,561.04	3,771,217.63		
Seguimiento del Indicador						
Variables del Indicador			Valor Logrado del Trimestre	Avances del Indicador		
				Trimestre	Acumulado	Avance Acum / Meta
Reuniones Realizadas			65.00			
Reuniones Programadas			290.00	22.41	28.62	28.62%
Justificación						
información proporcionada por Mtra JOCABED PORTILLO Lic. Miryam Antillon Lic. Rosella Yamada Lic. Gladys Rodriguez Lic. Barbara Rojas						
Observación						



**GOBIERNO DEL ESTADO DE CHIHUAHUA**  
**SEGUIMIENTO DE INDICADORES**  
 Presentados al Honorable Congreso del Estado  
 Segundo Trimestre del 2024

102 - SECRETARÍA GENERAL DE GOBIERNO					
2P040L2 - SISTEMA ESTATAL DE PROTECCIÓN INTEGRAL DE NIÑAS, NIÑOS Y ADOLESCENTES					
DATOS DEL PROGRAMA					
<b>Definición del programa</b> Coordinar institucionalmente las acciones entre las dependencias y entidades que integran, o no, el Sistema Estatal de Protección Integral de Niñas, Niños y Adolescentes con el objeto de respetar, garantizar, proteger y restituir sus derechos.	<b>Beneficiarios</b>				
	<b>Población</b>	<b>Tipo</b>	<b>M</b>	<b>H</b>	<b>Total</b>
	OBJETIVO	Dependencias y Entidades que integran, o no, el Sistema Estatal de Protección de Niñas, Niños y Adolescentes del Estado de Chihuahua	0.00	0.00	27.00
	ATENDIDA	Dependencias y Entidades que integran, o no, el Sistema Estatal de Protección de Niñas, Niños y Adolescentes del Estado de Chihuahua	0.00	0.00	0.00
	<b>Recursos del Programa</b>				
	<b>Presupuesto Autorizado</b>	<b>Presupuesto Modificado</b>	<b>Gasto</b>	<b>Variación Presup. Modificado vs Gasto</b>	
	4,766,757.31	5,117,778.67	1,346,561.04	3,771,217.63	
<b>Observaciones Generales del Programa Presupuestario en el Periodo</b>					

Responsable del Programa

Mtra. Ana Margarita Blacklier Prieto  
 Directora  
 Responsable del Ente Público

Lic. Santiago De La Peña Grajeda  
 Secretario General de Gobierno

*Handwritten signature in purple ink.*



**GOBIERNO DEL ESTADO DE CHIHUAHUA**  
**SEGUIMIENTO DE INDICADORES**  
Presentados al Honorable Congreso del Estado  
Segundo Trimestre del 2024

<b>Ente Público</b>	<b>127 - SECRETARÍA DE COORDINACIÓN DE GABINETE</b>
<b>Programa presupuestario</b>	<b>2P044L1 - PROFESIONALIZACIÓN PARA EL FORTALECIMIENTO INSTITUCIONAL</b>
<b>Definición del Programa</b>	Planeación, coordinación y seguimiento interinstitucional para mejorar el desempeño de la administración estatal, en beneficio de la población del estado de Chihuahua.
<b>Problema que atiende el Programa</b>	108952 - Un segmento del personal de los Entes Públicos del Gobierno del Estado de Chihuahua prestan atención de manera ineficaz y deficiente a los asuntos gubernamentales y de interés público.

Tipo	Descripción	POBLACIONES			
		Unidad de Medida Población	Total	Mujeres	Hombres
REFERENCIA	Entes públicos del Gobierno del Estado de Chihuahua	Dependencias	86	0	0
NO AFECTADA	Entes públicos del Gobierno del Estado de Chihuahua dan atención eficaz y eficiente de los asuntos gubernamentales y de interés público.	Dependencias	0	0	0
POTENCIAL (AFECTADA)	Entes públicos del Gobierno del Estado de Chihuahua dan atención ineficaz y deficiente a los asuntos gubernamentales y de interés público.	Dependencias	86	0	0
OBJETIVO	Entes públicos del Gobierno del Estado de Chihuahua a atender mediante el programa durante 2023.	Dependencias	22	0	0
POSTERGADA	Entes públicos del Gobierno del Estado de Chihuahua a atender en etapas posteriores.	Dependencias	64	0	0
ATENDIDA	Entes públicos del Gobierno del Estado de Chihuahua a atender mediante el programa durante 2023.	Dependencias	0	0	0

ALINEACIÓN A INSTRUMENTOS DE PLANEACIÓN ESTRATÉGICA	
<b>Eje Rector - Tema - Tema Transversal</b>	<b>E502T1 - BUEN GOBIERNO, CERCAÑO Y CON INSTITUCIONES SOLIDAS - BUEN GOBIERNO, TRANSPARENCIA Y PARTICIPACION CIUDADANA - PARTICIPACION CIUDADANA</b>
	<b>Objetivos de Desarrollo Sostenible</b>
OBJETIVO	OD17 - Fortalecer los medios de ejecución y revitalizar la Alianza Mundial para el Desarrollo Sostenible
	<b>Plan Nacional de Desarrollo</b>
TEMA	E105 - Hacia una democracia participativa
	<b>Plan Estatal de Desarrollo 2022-2027</b>
OBJETIVO	E50201002 - Eficientar la gestión y el servicio público a través de un programa integral de profesionalización a los servidores públicos para fortalecer institucionalmente el quehacer público.
	<b>Programas de Mediano Plazo 2022 -2027</b>
OBJETIVO	PS02000001 - Coordinar la gestión y articulación interinstitucional de las dependencias y organismos de la Administración Pública Estatal mediante la planeación estratégica y el seguimiento de las políticas públicas, planes, programas y proyectos con el fin de lograr el cumplimiento efectivo del quehacer gubernamental.

PRESUPUESTO DEL PROGRAMA						
Segundo Trimestre			Acumulado			
Autorizado	Gasto		Autorizado	Modificado	Gasto	% de gasto / modificado
18,950,311.23	2,841,579.53		18,950,311.23	11,948,891.50	2,841,579.53	23.78

INDICADORES DEL PROGRAMA			
Total de Indicadores presentados al H. Congreso	Indicadores con avance	Indicadores sin avance	Indicadores sin avance - Con Justificación
2	1.00	1	0



**GOBIERNO DEL ESTADO DE CHIHUAHUA**  
**SEGUIMIENTO DE INDICADORES**  
**Presentados al Honorable Congreso del Estado**  
**Segundo Trimestre del 2024**

<b>Ente Público</b>	<b>127 - SECRETARIA DE COORDINACION DE GABINETE</b>
<b>Programa presupuestario</b>	<b>2P044L1 - PROFESIONALIZACION PARA EL FORTALECIMIENTO INSTITUCIONAL</b>
<b>Definición del Programa</b>	Planeación, coordinación y seguimiento interinstitucional para mejorar el desempeño de la administración estatal, en beneficio de la población del estado de Chihuahua
<b>Problema que atiende el Programa</b>	108952 - Un segmento del personal de los Entes Públicos del Gobierno del Estado de Chihuahua prestan atención de manera ineficaz y deficiente a los asuntos gubernamentales y de interés público.

FUENTES DE FINANCIAMIENTO										
Clave	Descripción	Origen	Interrelaciones	Porcentaje	Autorizado	Modificado	Gasto	Variación		
1110199	RECURSOS DEL ESTADO	RECURSOS FISCALES	2P044L1 - PROFESIONALIZACION PARA EL FORTALECIMIENTO INSTITUCIONAL	10.02%	1,899,195.06	558,971.77	92,352.82	466,618.95		
1521699	FONDO GENERAL DE PARTICIPACIONES	RECURSOS FEDERALES	2P044L1 - PROFESIONALIZACION PARA EL FORTALECIMIENTO INSTITUCIONAL	89.98%	17,051,116.17	11,389,919.73	2,749,226.71	8,640,693.02		
<b>Total de presupuesto</b>				<b>100.00%</b>	<b>18,950,311.23</b>	<b>11,948,891.50</b>	<b>2,841,579.53</b>	<b>9,107,311.97</b>		



**GOBIERNO DEL ESTADO DE CHIHUAHUA**  
**SEGUIMIENTO DE INDICADORES**  
 Presentados al Honorable Congreso del Estado  
 Segundo Trimestre del 2024

127 - SECRETARIA DE COORDINACION DE GABINETE								
2P044L1 - PROFESIONALIZACION PARA EL FORTALECIMIENTO INSTITUCIONAL								
DATOS DEL PROGRAMA								
<b>Definición del programa</b>				<b>Beneficiarios</b>				
Planeación, coordinación y seguimiento interinstitucional para mejorar el desempeño de la administración estatal, en beneficio de la población del estado de Chihuahua				<b>Población</b>	<b>Tipo</b>	<b>M</b>	<b>H</b>	<b>Total</b>
				OBJETIVO	Entes públicos del Gobierno del Estado de Chihuahua a atender mediante el programa durante 2023.	0.00	0.00	22.00
				ATENDIDA	Entes públicos del Gobierno del Estado de Chihuahua a atender mediante el programa durante 2023.	0.00	0.00	0.00
				<b>Recursos del Programa</b>				
<b>Presupuesto Autorizado</b>		<b>Presupuesto Modificado</b>		<b>Gasto</b>		<b>Variación Presup. Modificado vs Gasto</b>		
18,950,311.23		11,948,891.50		2,841,579.53		9,107,311.97		
DATOS DEL INDICADOR								
<b>Nivel</b>	<b>Resumen Narrativo</b>							
FIN	Contribuir a eficientar la gestión y el servicio público mediante un programa integral de profesionalización a los servidores públicos para fortalecer institucionalmente el quehacer gubernamental.							
<b>Nombre del Indicador</b>	<b>Descripción del Indicador</b>	<b>Fórmula</b>	<b>Descripción de la Fórmula</b>	<b>Método de Cálculo</b>	<b>Tipo</b>	<b>Dimensión</b>	<b>Frecuencia</b>	
Porcentaje de entes públicos que cuentan con un programa de profesionalización	Mide los entes públicos estatales que cuentan con programa de profesionalización establecido en el periodo.	$(PPE/TEP)*100$	(Entes Públicos que cuentan con Programa de Profesionalización./Total de Entes Públicos)*100	Porcentaje	Estratégico	Eficiencia	Anual	
Linea Base y Meta del Indicador								
<b>Trayectoria</b>	<b>Descripción de las Variables</b>	<b>Unidad de Medida</b>	<b>Clasificación</b>	<b>Valor Inicial</b>	<b>Valor Programado</b>	<b>Linea Base</b>	<b>Meta</b>	
ASCENDENTE	PPE - Entes Públicos que cuentan con Programa de Profesionalización.	Entes	ACUMULADO	0.00	22.00	0	100	
	TEP - Total de Entes Públicos	Entes	CONSTANTE	0.00	22.00			



**GOBIERNO DEL ESTADO DE CHIHUAHUA**  
**SEGUIMIENTO DE INDICADORES**  
Presentados al Honorable Congreso del Estado  
Segundo Trimestre del 2024

127 - SECRETARIA DE COORDINACION DE GABINETE					
ZP044L1 - PROFESIONALIZACION PARA EL FORTALECIMIENTO INSTITUCIONAL					
DATOS DEL PROGRAMA					
Definición del programa Planeación, coordinación y seguimiento interinstitucional para mejorar el desempeño de la administración estatal, en beneficio de la población del estado de Chihuahua.	Beneficiarios				
	Población	Tipo	M	H	Total
	OBJETIVO	Entes públicos del Gobierno del Estado de Chihuahua a atender mediante el programa durante 2023.	0.00	0.00	22.00
	ATENDIDA	Entes públicos del Gobierno del Estado de Chihuahua a atender mediante el programa durante 2023.	0.00	0.00	0.00
	Recursos del Programa				
	Presupuesto Autorizado	Presupuesto Modificado	Gasto	Variación Presup. Modificado vs Gasto	
	18,950,311.23	11,948,891.50	2,841,579.53	9,107,311.97	
Seguimiento del Indicador					
Variables del Indicador		Valor Logrado del Trimestre	Avances del Indicador		
			Trimestre	Acumulado	Avance Acum / Meta
Entes Públicos que cuentan con Programa de Profesionalización.		22.00			
Total de Entes Públicos		22.00	100.00	100.00	100.00%
Justificación					
Observación					



**GOBIERNO DEL ESTADO DE CHIHUAHUA**  
**SEGUIMIENTO DE INDICADORES**  
Presentados al Honorable Congreso del Estado  
Segundo Trimestre del 2024

127 - SECRETARIA DE COORDINACION DE GABINETE							
2P044L1 - PROFESIONALIZACION PARA EL FORTALECIMIENTO INSTITUCIONAL							
DATOS DEL PROGRAMA							
<b>Definición del programa</b>				<b>Beneficiarios</b>			
Planeación, coordinación y seguimiento interinstitucional para mejorar el desempeño de la administración estatal, en beneficio de la población del estado de Chihuahua				<b>Población</b>	<b>Tipo</b>	<b>M</b>	<b>H</b>
				OBJETIVO	Entes públicos del Gobierno del Estado de Chihuahua a atender mediante el programa durante 2023.	0.00	0.00
				ATENDIDA	Entes públicos del Gobierno del Estado de Chihuahua a atender mediante el programa durante 2023.	0.00	0.00
				<b>Recursos del Programa</b>			
<b>Presupuesto Autorizado</b>		<b>Presupuesto Modificado</b>		<b>Gasto</b>		<b>Variación Presup. Modificado vs Gasto</b>	
18,950,311.23		11,948,891.50		2,841,579.53		9,107,311.97	
DATOS DEL INDICADOR							
<b>Nivel</b>	<b>Resumen Narrativo</b>						
<b>PROPOSITO</b>	Los entes públicos del Gobierno del Estado cuentan mecanismos de coordinación interinstitucional fortalecidos que permiten la atención eficaz y eficiente de los asuntos gubernamentales y de interés público.						
<b>Nombre del Indicador</b>	<b>Descripción del Indicador</b>	<b>Fórmula</b>	<b>Descripción de la Fórmula</b>	<b>Método de Cálculo</b>	<b>Tipo</b>	<b>Dimensión</b>	<b>Frecuencia</b>
Porcentaje de Mecanismos de coordinación interinstitucional fortalecidos con eficacia.	Mide la proporción de dependencias con mecanismos fortalecidos con respecto a lo programado en el periodo, un porcentaje cercano al 90 representará una eficacia aceptable.	$(MCF/MCP)*100$	(Mecanismos de Coordinación Fortalecidos/Mecanismos de Coordinación Programados)*100	Porcentaje	Estratégico	Eficacia	Anual
Línea Base y Meta del Indicador							
<b>Trayectoria</b>	<b>Descripción de las Variables</b>	<b>Unidad de Medida</b>	<b>Clasificación</b>	<b>Valor Inicial</b>	<b>Valor Programado</b>	<b>Línea Base</b>	<b>Meta</b>
ASCENDENTE	MCF - Mecanismos de Coordinación Fortalecidos	Dependencias	ACUMULADO	0.00	22.00	0	100
	MCP - Mecanismos de Coordinación Programados	Dependencias	CONSTANTE	0.00	22.00		



**GOBIERNO DEL ESTADO DE CHIHUAHUA**  
**SEGUIMIENTO DE INDICADORES**  
 Presentados al Honorable Congreso del Estado  
 Segundo Trimestre del 2024

127 - SECRETARIA DE COORDINACION DE GABINETE				
2P044L1 - PROFESIONALIZACION PARA EL FORTALECIMIENTO INSTITUCIONAL				
DATOS DEL PROGRAMA				
Definición del programa Planeación, coordinación y seguimiento interinstitucional para mejorar el desempeño de la administración estatal, en beneficio de la población del estado de Chihuahua.	Beneficiarios			
	Población	Tipo	M	H
	OBJETIVO	Entes públicos del Gobierno del Estado de Chihuahua a atender mediante el programa durante 2023.	0.00	0.00
	ATENDIDA	Entes públicos del Gobierno del Estado de Chihuahua a atender mediante el programa durante 2023.	0.00	0.00
	Total		0.00	0.00
Recursos del Programa				
Presupuesto Autorizado	Presupuesto Modificado	Gasto	Variación Presup. Modificado vs Gasto	
18,950,311.23	11,948,691.50	2,841,579.53	9,107,311.97	
Seguimiento del Indicador				
Variables del Indicador	Valor Logrado del Trimestre	Avances del Indicador		
		Trimestre	Acumulado	Avance Acum / Meta
Mecanismos de Coordinación Fortalecidos	0.00	0.00	0.00	0.00%
Mecanismos de Coordinación Programados	22.00			
Justificación				
Observación				



**GOBIERNO DEL ESTADO DE CHIHUAHUA**  
**SEGUIMIENTO DE INDICADORES**  
 Presentados al Honorable Congreso del Estado  
 Segundo Trimestre del 2024

127 - SECRETARIA DE COORDINACION DE GABINETE					
2P044L1 - PROFESIONALIZACION PARA EL FORTALECIMIENTO INSTITUCIONAL					
DATOS DEL PROGRAMA					
Definición del programa Planificación, coordinación y seguimiento interinstitucional para mejorar el desempeño de la administración estatal, en beneficio de la población del estado de Chihuahua	Beneficiarios				
	Población	Tipo	M	H	Total
	OBJETIVO	Entes públicos del Gobierno del Estado de Chihuahua a atender mediante el programa durante 2023.	0.00	0.00	22.00
	ATENDIDA	Entes públicos del Gobierno del Estado de Chihuahua a atender mediante el programa durante 2023.	0.00	0.00	0.00
	Recursos del Programa				
Presupuesto Autorizado	Presupuesto Modificado	Gasto		Variación Presup. Modificado vs Gasto	
18,950,311.23	11,948,891.50	2,841,579.53		9,107,311.97	
Observaciones Generales del Programa Presupuestario en el Periodo					

Responsable del Programa

Lic. Luis Pavel Aguilar Raynal  
 Subsecretario  
 Responsable del Ente Público

Lic. Santiago De La Peña Grajeda  
 Secretario General de Gobierno



*Teo OIVAS*

*[Handwritten signature]*