

*Gobierno del Estado
Libre y Soberano de Chihuahua*



Registrado como
Artículo
de segunda Clase de
fecha 2 de Noviembre
de 1927

Todas las leyes y demás disposiciones supremas son obligatorias por el sólo hecho de publicarse en este Periódico.

Responsable: La Secretaría General de Gobierno. Se publica los Miércoles y Sábados.

Chihuahua, Chih., sábado 21 de diciembre de 2024.

No. 102

Folleto Anexo

**TABLAS DE VALORES UNITARIOS DE
SUELO Y CONSTRUCCIONES PARA EL
EJERCICIO FISCAL 2025 DEL MUNICIPIO DE:**

SATEVÓ



CONGRESO DEL ESTADO
C H I H U A H U A

LA CIUDADANA MAESTRA MARÍA EUGENIA CAMPOS GALVÁN, GOBERNADORA CONSTITUCIONAL DEL ESTADO LIBRE Y SOBERANO DE CHIHUAHUA, A SUS HABITANTES SABED:

QUE EL HONORABLE CONGRESO DEL ESTADO SE HA SERVIDO EXPEDIR EL SIGUIENTE:

D E C R E T O :

DECRETO No.
LXVIII/APTVV/0081/2024 I P.O.

LA SEXAGÉSIMA OCTAVA LEGISLATURA DEL HONORABLE CONGRESO DEL ESTADO DE CHIHUAHUA, REUNIDA EN SU PRIMER PERÍODO ORDINARIO DE SESIONES, DENTRO DEL PRIMER AÑO DE EJERCICIO CONSTITUCIONAL,

D E C R E T A

ARTÍCULO PRIMERO.- Se aprueban las Tablas de Valores Unitarios de Suelo y Construcción, propuestas por el H. Ayuntamiento del Municipio de **Satevó**, mismas que servirán de base para la determinación del valor catastral y el cálculo de las contribuciones en materia de propiedad inmobiliaria, durante el Ejercicio Fiscal comprendido del 1º de enero al 31 de diciembre de 2025, las cuales se anexan al presente Decreto y pasan a formar parte del mismo.

ARTÍCULO SEGUNDO.- En su caso, aquellos Municipios que así lo hayan determinado y en los términos autorizados, se faculta, así mismo, para efecto del cálculo del Impuesto Predial para el Ejercicio Fiscal 2025, utilizar el mismo valor base que sirvió para el cálculo del citado impuesto al 31 de diciembre de 2024, según corresponda.

ARTÍCULO TERCERO.- De conformidad con el artículo 28, fracción I, de la Ley de Catastro del Estado de Chihuahua, a partir del 1º de enero del año 2025, deberá actualizarse el valor de cada una de las cuentas del padrón catastral con base en las Tablas autorizadas, sujetándose a las reglas establecidas en la referida Ley y este Decreto.

TRANSITORIOS

ARTÍCULO PRIMERO.- El presente Decreto entrará en vigor el día primero de enero del año 2025.

ARTÍCULO SEGUNDO.- Los Municipios de la Entidad deberán actualizar, durante el año 2025, el padrón catastral y las Tablas de Valores Unitarios de Suelo y Construcción.

La actualización a los valores unitarios, en términos porcentuales, deberá ser proporcional y acorde a las características constructivas, geográficas, socioeconómicas y de valoración de la propiedad inmobiliaria existentes en cada Municipio.

ARTÍCULO TERCERO.- La Secretaría de Desarrollo Urbano y Ecología, a través de la Dirección de Catastro del Estado, informará de manera pormenorizada a este Poder Legislativo, del cumplimiento de los Municipios del Estado, respecto al informe de resultados obtenidos del diagnóstico, realizado durante el año 2024, con la participación de peritos valuadores autorizados, sobre el estado que guardan los valores unitarios de suelo y construcción, en relación con el valor de mercado.

ARTÍCULO CUARTO.- Los peritos valuadores o especialistas en valuación debidamente acreditados y autorizados, deberán informar fehacientemente a la Autoridad Catastral Municipal, de los avalúos practicados durante el ejercicio fiscal 2024 y en lo subsecuente, con relación a la determinación de la base del Impuesto sobre Traslación de Dominio de Bienes Inmuebles, a que se refiere la fracción I, del artículo 158, del Código Municipal para el Estado de Chihuahua.

D A D O en el Salón de Sesiones del Poder Legislativo, en la ciudad de Chihuahua, Chih., a los cinco días del mes de diciembre del año dos mil veinticuatro.

PRESIDENTA. DIP. ELIZABETH GUZMÁN ARGUETA. Rúbrica. SECRETARIO. DIP. ROBERTO MARCELINO CARREÓN HUITRÓN. Rúbrica. SECRETARIO. DIP. LUIS FERNANDO CHACÓN ERIVES. Rúbrica.

Por tanto mando se imprima, publique, circule y se le dé el debido cumplimiento.

En la Ciudad de Chihuahua, Palacio de Gobierno del Estado, a los diecisiete días del mes de diciembre del año dos mil veinticuatro.

LA GOBERNADORA CONSTITUCIONAL DEL ESTADO. MTRA. MARÍA EUGENIA CAMPOS GALVÁN. Rúbrica. EL SECRETARIO GENERAL DE GOBIERNO. LIC. SANTIAGO DE LA PEÑA GRAJEDA. Rúbrica.

MUNICIPIO DE SATEVÓ				
TABLA DE VALORES PARA EL EJERCICIO FISCAL 2025				
VALORES UNITARIOS PARA SUELO URBANO POR ZONA HOMOGÉNEA				
ZONA	SECTOR	No. DE MANZANA	COLONIAS O FRACCIÓN DE COLONIA	VALOR UNIT.(\$/M2)
HOMOGÉNEA	CATASTRAL			
1	1	2, 3, 5, 6, 7, 8, 9, 10, 11, 12, 13, 14, 15		\$ 260.00
	2	1, 2, 3, 4, 5, 6, 7, 8, 9, 10, 11, 12, 13, 14, 15, 16, 17, 18, 19, 20, 21, 21, 22, 23, 24,		
	3	1, 2, 3, 4, 5, 6, 7, 8, 9, 10, 11		
	4	1, 2, 3, 4, 5, 6, 7, 8, 9, 10		
2	6	1 al 50	PREDERAS SECCIÓN NORTE	\$ 108.00
3	7	1 al 50	PRADERAS SECCIÓN SUR	\$ 108.00
4	8	1 al 50	RANCHO DE SERNA	\$ 60.00
5	9	1 al 50	BALDERRAMA	\$ 60.00
6	10	1 al 50	CUATRO VIENTOS	\$ 60.00
7	11	1 al 50	RUICES	\$ 72.00
8	12	1 al 50	SAN JOSÉ HERNÁNDEZ	\$ 132.00
9	13	1 al 50	BABONAYABA-LA AGUITA	\$ 108.00
10	14	1 al 50	RANCHO MENDOZA	\$ 96.00
11	15	1 al 50	RANCO RIVERO	\$ 48.00
12	16	1 al 50	SAN ONOFRE	\$ 72.00
13	17	1 al 50	LA VERACRUZ	\$ 72.00
14	18	1 al 50	LA GARITA	\$ 48.00
15	19	1 al 50	RANCHO MOLINA-EL GRAMAL- LOS POTREROS	\$ 60.00
16	20	1 al 50	EL RANCHITO	\$ 72.00
17	21	1 al 50	OJO DE AGUA	\$ 72.00
18	22	1 al 50	RANCHO SANTIAGO	\$ 60.00
19	23	1 al 50	EL CHAMIZAL	\$ 108.00
20	24	1 al 50	EL PALOMAR	\$ 60.00
21	25	1 al 50	SAN ANTONIO	\$ 96.00
22	26	1 al 50	SAN JUAN BAUTISTA	\$ 72.00
23	27	1 al 50	RANCHO DE PEÑA	\$ 60.00
24	28	1 al 50	LA JOYA	\$ 96.00
25	29	1 al 50	EL DURAZNO	\$ 60.00
26	30	1 al 50	EL MENDOCEÑO	\$ 120.00
27	31	1 al 50	SAN PEDRO	\$ 36.00
28	32	1 al 50	SAN RAFAEL	\$ 36.00
29	33	1 al 50	ALAMITOS	\$ 48.00
30	34	1 al 50	CIENEGUILLA	\$ 48.00
31	35	1 al 50	CERRO DE LEÓN	\$ 36.00
32	36	1 al 50	AGUA CALIENTE	\$ 36.00
33	37	1 al 50	ANCONES	\$ 36.00
34	38	1 al 50	RUIZ DE ANCONES	\$ 36.00
35	39	1 al 50	LA BOQUILLA	\$ 24.00
36	40	1 al 50	SAN JUAN-LA MORITA	\$ 24.00
37	41	1 al 50	EJIDO EL TORREÓN	\$ 60.00
38	42	1 al 50	EL TORREÓN	\$ 60.00
39	43	1 al 50	SALINAS	\$ 48.00
40	44	1 al 50	EL PORVENIR	\$ 48.00

VALORES UNITARIOS PARA SUELO URBANO POR ZONA HOMOGÉNEA				
ZONA HOMOGÉNEA	SECTOR CATASTRAL	No. DE MANZANA	COLONIAS O FRACCIÓN DE COLONIA	VALOR UNIT.(\$/M2)
41	45	1 al 50	SAN NICOLÁS DE LA JOYA- LOS VERANOS	\$ 60.00
42	45	1 al 50	BOCA DEL RÍO-LA LABORCITA	\$ 60.00
43	47	1 al 50	LA MAQUINA	\$ 60.00
44	5	1 al 50	SAN JOSÉ DEL SITIO	\$ 228.00
45	48	1 al 50	EL CARRIZO-LA GUERRITA	\$ 48.00
46	49	1 al 50	EL TULE	\$ 48.00
47	50	1 al 50	LA ESPERANZA	\$ 48.00
48	51	1 al 50	EL FARO	\$ 24.00
49	52	1 al 50	LAS BOQUILLAS	\$ 24.00
50	53	1 al 50	CARMONA	\$ 24.00

NOTA: LAS ZONAS DE VALOR PODRÁN INTEGRARSE DE SECTORES CATASTRALES COMPLETOS O FRACCIONES DE LOS MISMOS, Y EL FACTOR DE MERCADO SERÁ LA UNIDAD

MUNICIPIO DE SATEVÓ							
TABLA DE VALORES PARA EL EJERCICIO FISCAL 2025							
Constante	Uso	Tipología	Clase	VALORES UNITARIOS DE REPOSICIÓN NUEVO PARA CONSTRUCCIONES (\$/M2)			
				Clave de Valuación		Tipología	Clase
2	1	1	1	HABITACIONAL	POPULAR	"A"	\$ 2,105.05
2	1	2	1	HABITACIONAL	ECONÓMICO	"A"	\$ 3,165.86
2	1	3	1	HABITACIONAL	MEDIO	"A"	\$ 4,982.53
2	1	4	1	HABITACIONAL	BUENO	"A"	\$ 7,521.14
2	1	5	1	HABITACIONAL	LUJO	"A"	\$ 10,500.26
2	2	1	1	COMERCIAL	ECONÓMICO	"A"	\$ 4,352.35
2	2	2	1	COMERCIAL	MEDIANO	"A"	\$ 6,963.76
2	2	3	1	COMERCIAL	BUENO	"A"	\$ 8,953.41
2	3	1	1	INDUSTRIAL	LIGERO	"A"	\$ 4,352.35
2	3	2	1	INDUSTRIAL	MEDIANO	"A"	\$ 6,466.34
2	3	3	1	ESTACIONAMIENTO (DE ACERO Y CONCRETO)		"A"	\$ 12,435.28






MUNICIPIO DE SATEVÓ			
TABLA DE VALORES PARA EL EJERCICIO FISCAL 2025			
TABLA DE OBRAS EN PROCESO			
CONCEPTO	INICIO	TERMINADO	FACTOR DE DEMÉRITO
ZANJEO	1.00%	5.00%	0.05
CIMENTOS	5.00%	15.00%	0.15
MUROS	15.10%	35.00%	0.35
CASTILLOS Y CERRAMIENTOS	35.10%	40.00%	0.4
LOSA O TECHUMBRE	40.10%	50.00%	0.5
IMPERMEABILIZACIÓN	50.10%	55.00%	0.55
PISO CERÁMICO	55.10%	60.00%	0.6
HERRERÍA	60.10%	65.00%	0.65
ENJARRE	65.10%	70.00%	0.7
YESO	70.10%	75.00%	0.75
LAMBRINES	75.10%	80.00%	0.8
FACHADA	80.10%	90.00%	0.9
PINTURA	90.10%	95.00%	0.95
PUERTAS, APARATOS Y LIMPIEZA FINAL	95.10%	100.00%	1
NOTA: El % de Avance de Obra en otros niveles, se tomará por separado con base en la tabla anterior.			






MUNICIPIO DE SATEVÓ				
TABLA DE VALORES PARA EL EJERCICIO FISCAL 2025				
FACTOR DE DEMÉRITO PARA TERRENOS CON SUPERFICIE QUE EXCEDE DEL LOTE TIPO				
FACTOR DE DEMÉRITO PARA TERRENOS INMERSOS EN LA MANCHA URBANA, CON SUPERFICIES MAYORES A LA DEL LOTE TIPO Y CON REFERENCIA DE VALOR AL DE LA ZONA CORRESPONDIENTE.				
SUPERFICIE DESDE (M2)	HASTA	SUPERFICIE DE (M2)	FACTOR DE TERRENO	
1,000.01		1,500.00	0.8	
1,500.01		2,000.00	0.3	
2,000.01		5,000.00	0.1	
5,000.01		10,000.00	0.08	
FACTOR DE DEMÉRITO PARA TERRENOS INMERSOS EN LA MANCHA URBANA, CON SUPERFICIES MAYORES A LA DEL LOTE TIPO Y CON REFERENCIA DE VALOR AL DE LA ZONA CORRESPONDIENTE. EN POBLACIONES CERCANAS Y DIFERENTES A LA CABECERA MUNICIPAL.				
SUPERFICIE DESDE (M2)	HASTA	SUPERFICIE DE (M2)	FACTOR DE TERRENO	
1,000.01		1,500.00	0.4	
1,500.01		2,000.00	0.3	
2,000.01		5,000.00	0.1	
5,000.01		10,000.00	0.08	
10,000.01		20,000.00	0.06	
20,000.01		Y MÁS	0.05	
FACTOR DE DEMÉRITO PARA TERRENOS INMERSOS EN LA MANCHA URBANA, CON SUPERFICIES MAYORES A LA DEL LOTE TIPO Y CON USO DE SUELO AGRÍCOLA.				
SUPERFICIE DESDE (M2)	HASTA	SUPERFICIE DE (M2)	FACTOR DE TERRENO	
1,000.01		1,500.00	0.40	
1,500.01		2,000.00	0.30	
2,000.01		5,000.00	0.10	
5,000.01		10,000.00	0.08	
10,000.01		20,000.00	0.06	
20,000.01		Y MÁS	0.05	
VALORES UNITARIOS DE TERRENO PARA SUELO SUBURBANO				
CLASIFICACIÓN	CLASE	VALOR INICIAL	FACTOR	VALOR (\$/M2)
ZONA SUBURBANA	No. 1	6	1	\$ 655.20






MUNICIPIO DE SATEVÓ								
TABLA DE VALORES PARA EL EJERCICIO FISCAL 2025								
Clasificación	Tipo de Propiedad	Calidad	Constante	VALORES UNITARIOS POR HECTÁREA PARA SUELO RÚSTICO (\$/HA)				
				Clave de Valuación	Clasificación	Tipo de Propiedad	Calidad	Factor
1	0	1	1	Riego por Gravedad	Privada	1	1	\$ 68,943.80
1	0	2	1	Riego por Gravedad	Privada	2	1	\$ 51,752.89
1	0	3	1	Riego por Gravedad	Privada	3	1	\$ 27,355.35
1	0	4	1	Riego por Gravedad	Privada	4	1	\$ 13,140.46
2	0	1	1	Riego por Bombeo	Privada	1	1	\$ 48,260.13
2	0	2	1	Riego por Bombeo	Privada	2	1	\$ 36,226.76
2	0	3	1	Riego por Bombeo	Privada	3	1	\$ 19,149.29
2	0	4	1	Riego por Bombeo	Privada	4	1	\$ 9,197.90
3	0	1	1	Frutales en Formación (R.B)	Privada	1	1	\$ 74,961.79
3	0	2	1	Frutales en Formación (R.B)	Privada	2	1	\$ 62,677.53
3	0	3	1	Frutales en Formación (R.B)	Privada	3	1	\$ 42,753.58
4	0	1	1	Frutales en Formación (R.G)	Privada	1	1	\$ 95,645.46
4	0	2	1	Frutales en Formación (R.G)	Privada	2	1	\$ 78,979.96
4	0	3	1	Frutales en Formación (R.G)	Privada	3	1	\$ 51,351.12
6	0	1	1	Frutales en Producción (R.G)	Privada	1	1	\$ 158,248.75
6	0	2	1	Frutales en Producción (R.G)	Privada	2	1	\$ 96,790.48
6	0	3	1	Frutales en Producción (R.G)	Privada	3	1	\$ 58,473.62
5	0	1	1	Frutales en Producción (R.B)	Privada	1	1	\$ 137,565.10
5	0	2	1	Frutales en Producción (R.B)	Privada	2	1	\$ 80,488.05
5	0	3	1	Frutales en Producción (R.B)	Privada	3	1	\$ 49,876.08
7	0	1	1	Temporal	Privada	1	1	\$ 10,512.08
7	0	2	1	Temporal	Privada	2	1	\$ 8,409.37
7	0	3	1	Temporal	Privada	3	1	\$ 6,727.51
7	0	4	1	Temporal	Privada	4	1	\$ 5,381.71
8	0	1	1	Pastal	Privada	1	1	\$ 2,585.29
8	0	2	1	Pastal	Privada	2	1	\$ 2,036.89
8	0	3	1	Pastal	Privada	3	1	\$ 1,801.87
8	0	4	1	Pastal	Privada	4	1	\$ 1,400.36
8	0	5	1	Pastal	Privada	5	1	\$ 848.70



NOTA : EL FACTOR SE APLICA A CONSIDERACIÓN DE CADA MUNICIPIO, SI ES IGUAL, MAYOR O MENOR A LA UNIDAD DE ACUERDO A LAS CONDICIONES DEL MERCADO.
DE ACUERDO A LA CALIDAD DE CADA CLASIFICACIÓN DE TIERRA, PARA COMPLEMENTAR CADA CLAVE DE VALUACIÓN RÚSTICA, SE ASIGNAN LOS SIGUIENTES DÍGITOS: (0) PROPIEDAD PRIVADA , (1) PROPIEDAD EJIDAL Y (2) PROPIEDAD COMUNAL.
EJEMPLOS:
RIEGO POR GRAVEDAD PROPIEDAD DE PRIMERA CALIDAD 1011
RIEGO POR BOMBEO PROPIEDAD COMUNAL DE SEGUNDA CALIDAD 2221
PASTAL PROPIEDAD EJIDAL DE CUARTA CALIDAD 8141

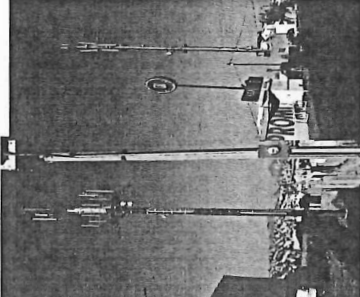
MUNICIPIO DE SATEVÓ			
TABLA DE VALORES PARA EL EJERCICIO FISCAL 2025			
TABLA DE VALORES DE SUELO RELACIONADO CON ACTIVIDADES MINERAS			
ZONA	CLASIFICACIÓN	UNIDAD	VALOR
1	Suelo dentro de las áreas de influencia definidas como huellas de la exploración previa y explotación como: despalmes, desmontes, tajos, caminos, accesos, excavaciones, terraplenes, jales, presas y tepetates.	Ha.	\$ 686,400.00
2	Suelo ocupado por todo tipo de construcciones del área principal de influencia de exploración y explotación, destinada al servicio directo de la minería.	M2	\$ 686.40
3	Suelo rústico dentro de la concesión minera y/o denuncia minero.	Ha.	\$ 4,756.75





MUNICIPIO DE SATEVÓ																	
TABLA DE VALORES PARA EL EJERCICIO FISCAL 2025																	
CLASIFICACIÓN DE ESTRUCTURAS PARA COLOCACIÓN DE ANUNCIOS PUBLICITARIOS.																	
ESTRUCTURA	CLAVE DE VALUACIÓN	TIPO DE ESTRUCTURA								POR EL LUGAR DE UBICACIÓN			POR LA FORMA DE INSTALACIÓN			CARACTERÍSTICAS PARTICULARES	VALOR FÍSICO
		PARA CARTEL	PARA ESPECTACULAR	PANTALLA ELECTRÓNICA	UNIPOLAR	TIPO MURETE	EN FACHADA	EN AZOTEA	ASLADA	ADOSADO	SALENTE O VOLADO	AUTOSOPORTADO					
	1901		X					X					X	Material de la estructura: Acero	\$20,000.00 X M2. DE PANTALLA Y PUEDE ESTAR SUJETO AL AVALÚO DEL CONTRIBUYENTE APROBADO POR LA AUTORIDAD CATASTRAL MUNICIPAL.		
														Superficie de la pantalla: hasta 80 M ² , en adelante Altura del pedestal: entre 4 M. y 18 M. Diámetro exterior del pedestal de 20" en adelante Profundidad de desplante: 1 M. en adelante			
	1902	X						X					X	Material de la estructura: Acero	\$2,250.00 X M2. DE PANTALLA Y PUEDE ESTAR SUJETO AL AVALÚO DEL CONTRIBUYENTE APROBADO POR LA AUTORIDAD CATASTRAL MUNICIPAL.		
														Superficie de la pantalla: hasta 45 M ² , en adelante Altura de las columnas: entre 1 M. y 15 M. Perfil de los apoyos: Sección "L", "T", o "U" Método de anclaje: empotrado, atornillado, autosoportado, Etc.			
	1903	X										X	X	Material de la estructura: Acero	\$2,000.00 X M2. DE PANTALLA Y PUEDE ESTAR SUJETO AL AVALÚO DEL CONTRIBUYENTE APROBADO POR LA AUTORIDAD CATASTRAL MUNICIPAL.		
														Superficie de la pantalla: hasta 50 M ² , en adelante Altura de las columnas: entre 1 M. y 10 M. Perfil de los apoyos: Sección "L", "T", o "U" Método de anclaje: empotrado, atornillado, Etc.			
	1904													Material de la estructura: Acero	\$4,500.00 X M2. DE PANTALLA Y PUEDE ESTAR SUJETO AL AVALÚO DEL CONTRIBUYENTE APROBADO POR LA AUTORIDAD CATASTRAL MUNICIPAL.		
														Superficie de la pantalla: de 2 M ² , en adelante Altura del pedestal: de 3 M. en adelante Diámetro exterior del pedestal de 5" en adelante Método de anclaje: empotrado, atornillado, Etc.			
	1905													Material de la estructura: Acero	\$4,500.00 X M2. DE PANTALLA Y PUEDE ESTAR SUJETO AL AVALÚO DEL CONTRIBUYENTE APROBADO POR LA AUTORIDAD CATASTRAL MUNICIPAL.		
														Superficie de la pantalla: de 2 M ² , en adelante Altura del pedestal: de hasta 1.5 M. Diámetro exterior del pedestal de 5" en adelante Método de anclaje: empotrado, atornillado, Etc.			


















CLASIFICACIÓN DE ESTRUCTURAS PARA COLOCACIÓN DE ANUNCIOS PUBLICITARIOS.															
ESTRUCTURA	CLAVE DE VALUACIÓN	TIPO DE ESTRUCTURA				POR EL LUGAR DE UBICACIÓN				POR LA FORMA DE INSTALACIÓN			CARACTERÍSTICAS PARTICULARES	VALOR FÍSICO	
		PARA CARITEL	PARA ESPECTACULAR	PANTALLA ELECTRÓNICA	UNIPOLAR	TIPO MURETE	EN FACHADA	EN AZOTEA	ASISDA	ADOSADO	SALENTE O VOLADO	AUTOSOPORTADO			
	1906				X				X				X	Material de la estructura: Acero Superficie de la pantalla: de 1.5 M ² . en adelante Altura del pedestal: de 2 M. en adelante Diámetro exterior del pedestal de 5" en adelante Método de anclaje: empotrado, atornillado, Etc.	\$4,500.00 X M2. DE PANTALLA (se suman todas las pantallas) Y PUEDE ESTAR SUJETO AL AVALÚO DEL CONTRIBUYENTE APROBADO POR LA AUTORIDAD CATASTRAL MUNICIPAL.
	1907				X				X					Material de la estructura: Acero Superficie de la pantalla: de 2 M ² . en adelante Altura del pedestal: de 20 Cm. en adelante Diámetro exterior del pedestal de 5" en adelante Método de anclaje: empotrado, atornillado, Etc.	\$4,500.00 X M2. DE PANTALLA (se suman todas las pantallas) Y PUEDE ESTAR SUJETO AL AVALÚO DEL CONTRIBUYENTE APROBADO POR LA AUTORIDAD CATASTRAL MUNICIPAL.
	1908		X											Material de la estructura: Acero u otro material Superficie de la pantalla: de 2 M ² . en adelante Método de anclaje: empotrado, atornillado, Etc. Perfil de los apoyos: Sección "L", "T", o "U", Etc. Forma de unión de las estructuras: remachado, soldado, atornillado, Etc.	\$2,500.00 X M2. DE PANTALLA (se suman todas las pantallas) Y PUEDE ESTAR SUJETO AL AVALÚO DEL CONTRIBUYENTE APROBADO POR LA AUTORIDAD CATASTRAL MUNICIPAL.
	1909							X						Material de la estructura: Acero, Pétreos o Mixto. Superficie de la pantalla: de 1 M ² . en adelante Altura: hasta 25 M. Superficie de la pantalla: hasta 250 M ² . Método de anclaje: empotrado, atornillado, Etc.	\$5,500.00 X M2. DE PANTALLA (se suman todas las pantallas) Y PUEDE ESTAR SUJETO AL AVALÚO DEL CONTRIBUYENTE APROBADO POR LA AUTORIDAD CATASTRAL MUNICIPAL.
	1910							X						Material de la estructura: Acero, Pétreos o Mixto. Superficie de la pantalla: de 1 M ² . en adelante Altura: hasta 25 M. Superficie de la pantalla: hasta 250 M ² . Método de anclaje: empotrado, atornillado, Etc.	\$6,500.00 X M2. DE PANTALLA (se suman todas las pantallas) Y PUEDE ESTAR SUJETO AL AVALÚO DEL CONTRIBUYENTE APROBADO POR LA AUTORIDAD CATASTRAL MUNICIPAL.


CLASIFICACIÓN DE ESTRUCTURAS PARA COLOCACIÓN DE ANUNCIOS PUBLICITARIOS.																
ESTRUCTURA	CLAVE DE VALUACIÓN	TIPO DE ESTRUCTURA						POR EL LUGAR DE UBICACIÓN			POR LA FORMA DE INSTALACIÓN			CARACTERÍSTICAS PARTICULARES	VALOR FÍSICO	
		PARA CARTEL	PARA ESPECTACULAR	PANTALLA ELECTRÓNICA	UNIPOLAR	TIPO MURETE	EN FACHADA	EN AZOTEA	AISLADA	ADOSADO	SALENTE O VOLADO	AUTOSOPORTADO				
	1911				X	X						X			Materiales constructivos: Acero, Pétreos o Mixto. Superficie de la pantalla: de 1 M ² . en adelante Altura: hasta 25 M. Superficie de la pantalla: hasta 250 M ² . Método de anclaje: empotrado, atornillado, Etc.	\$6.500.00 X M2. DE PANTALLA (se suman todas las pantallas) Y PUEDE ESTAR SUJETO AL AVALÚO DEL CONTRIBUYENTE APROBADO POR LA AUTORIDAD CATASTRAL MUNICIPAL.
	1912				X		X					X			Materiales constructivos: Acero, Pétreos o Mixto. Superficie de la pantalla: de 1 M ² . en adelante Altura: hasta 25 M. Superficie de la pantalla: hasta 250 M ² . Método de anclaje: empotrado, atornillado, Etc.	\$8.500.00 X M2. DE PANTALLA (se suman todas las pantallas) Y PUEDE ESTAR SUJETO AL AVALÚO DEL CONTRIBUYENTE APROBADO POR LA AUTORIDAD CATASTRAL MUNICIPAL.
	1913			X								X			Material de la estructura: Acero y tabillas electrónicas Superficie de la pantalla: de 1 M ² . en adelante Altura del pedestal: hasta 15 M. Diámetro exterior del pedestal: hasta 36" Profundidad de desplante: 1 M. en adelante	\$30.000.00 X M2. DE PANTALLA ELECTRÓNICA Y PUEDE ESTAR SUJETO AL AVALÚO DEL CONTRIBUYENTE APROBADO POR LA AUTORIDAD CATASTRAL MUNICIPAL.
	1914					X						X			Materiales constructivos: Acero, Pétreos o Mixto. Superficie de la pantalla: de 1 M ² . en adelante Altura: hasta 25 M. Superficie de la pantalla: hasta 250 M ² . Método de anclaje: empotrado, atornillado, Etc.	\$15.000.00 X M2. DEL MURETE (independientemente del número de anuncios) Y PUEDE ESTAR SUJETO AL AVALÚO DEL CONTRIBUYENTE APROBADO POR LA AUTORIDAD CATASTRAL MUNICIPAL.
	1915														Materiales constructivos: Acero, Madera, Pétreos o Mixto. Superficie de la pantalla: Altura: Superficie de la pantalla: Método de anclaje:	SUJETO A VALUACIÓN POR PRECIOS UNITARIOS Y PUEDE ESTAR SUJETO AL AVALÚO DEL CONTRIBUYENTE APROBADO POR LA AUTORIDAD CATASTRAL MUNICIPAL.







MUNICIPIO DE SATEVÓ						
TABLA DE VALORES PARA EL EJERCICIO FISCAL 2025						
CLASIFICACIÓN DE ESTRUCTURAS PARA COLOCACIÓN DE ANTENAS DE COMUNICACIÓN.						
ESTRUCTURA	CLAVE DE VALUACIÓN	TORRE AUTOSOPORTADA	TORRES ARRIOSTRADAS O ATIRANTADAS	MONOPOSTE O MONOPOLO	CARACTERÍSTICAS PARTICULARES	VALOR FÍSICO
	1916	<p>ESTRUCTURAS AUTOSOPORTADAS A BASE DE CIMENTACIÓN Y EL PROPIO DISEÑO DEL ELEMENTO. ESTRUCTURAS QUE SUELEN ESTAR COMPUESTAS POR PERFILES O ANGULOS DE ACERO UNIDOS POR TORNILLOS, PERNOS, REMACHES O SOLDADURA. LA ALTURA ES VARIABLE Y ESTÁ EN FUNCIÓN DEL SUMINISTRO DEL BUEN FUNCIONAMIENTO REQUERIDO. SE INSTALAN EN TERRENOS URBANOS, SUBURBANOS Y/O RÚSTICOS.</p>			<p>Altura (M.): hasta 20 M. y Sección variable de hasta 15 M. por lado</p> <p>Perfiles de acero utilizados y medidas: piramidales, cuadrangulares, triangulares</p> <p>Tipo de material de la estructura (metálico/pétreos)</p> <p>Tipo de unión: pernos, remaches, tornillos, soldadura, otro)</p> <p>Peso (Kg.): Hasta 10 Tons.</p>	<p>\$25.000.00 X ML. Y PUEDE ESTAR SUJETO AL AVALÚO DEL CONTRIBUYENTE APROBADO POR LA AUTORIDAD CATASTRAL MUNICIPAL.</p>
	1917		<p>ESTRUCTURAS LIGERAS ARRIOSTRADAS O ATIRANTADAS A BASE DE CABLES O VARILLAS. USUALMENTE SE INSTALAN EN CONSTRUCCIONES YA EXISTENTES. LO CUAL INDICA QUE NO TRANSMITE UNA CARGA MUY GRANDE. O BIEN, SE INSTALAN SOBRE EL SUELO. LA BASE DE LA ESTRUCTURA TRANSMITE ESFUERZOS DE COMPRESIÓN Y LOS ARRIOSTRES O TIRANTES TRANSMITEN ESFUERZOS DE TENSION.</p>		<p>Altura (M.): hasta 20 M. y Sección variable de hasta 0.5 M. por lado</p> <p>Perfiles de acero utilizados y medidas: Piramidales, cuadrangulares, triangulares</p> <p>Tipo de material de la estructura (metálico/pétreos)</p> <p>Tipo de unión: pernos, remaches, tornillos, soldadura, otro)</p> <p>Peso (Kg.): Hasta 500 Kgs.</p>	<p>\$3.500.00 X ML. Y PUEDE ESTAR SUJETO AL AVALÚO DEL CONTRIBUYENTE APROBADO POR LA AUTORIDAD CATASTRAL MUNICIPAL.</p>









CLASIFICACIÓN DE ESTRUCTURAS PARA COLOCACIÓN DE ANTENAS DE COMUNICACIÓN.							
	ESTRUCTURA	CLAVE DE VALUACIÓN	TORRE AUTOSOPORTADA	TORRES ARRIOSTRADAS O ATIRANTADAS	MONOPOSTE O MONOPOLO	CARACTERÍSTICAS PARTICULARES	VALOR FÍSICO
3		1918			ESTRUCTURAS ESBELTAS Y ESTÉTICAS QUE ARMONIZAN CON EL ENTORNO URBANO. SE UBICAN SOBRE EL SUELO. OCUPAN POCO ESPACIO. USUALMENTE SE PINTAN O RECUBREN POR RAZONES ESTÉTICAS. SE AUTOSOPORTAN CON BASE EN UNA BUENA CIMENTACIÓN.	Altura (M.): hasta 40 M. y Diámetro variable de hasta 0.8 M. Perfiles de acero utilizados y medidas Tipo de material de la estructura (metálico/pétreos) Tipo de unión: pernos, remaches, tornillos, soldadura, otra) Peso (Kg.): Hasta 2 Tons. Altura (M.) Perfiles de acero utilizados y medidas Tipo de material de la estructura (metálico/pétreos) Tipo de unión: pernos, remaches, tornillos, soldadura, otra) Peso (Kg.)	\$17.500.00 X ML. Y PUEDE ESTAR SUJETO AL AVALÚO DEL CONTRIBUYENTE APROBADO POR LA AUTORIDAD CATASTRAL MUNICIPAL.
4	OTRAS CON CARACTERÍSTICAS ATÍPICAS	1919				Altura (M.) Perfiles de acero utilizados y medidas Tipo de material de la estructura (metálico/pétreos) Tipo de unión: pernos, remaches, tornillos, soldadura, otra) Peso (Kg.)	VALUACIÓN POR PRECIOS UNITARIOS Y PUEDE ESTAR SUJETO AL AVALÚO DEL CONTRIBUYENTE APROBADO POR LA AUTORIDAD CATASTRAL MUNICIPAL.









MUNICIPIO DE SATEVÓ				
TABLA DE VALORES PARA EL EJERCICIO FISCAL 2025				
TABLA DE INSTALACIONES ESPECIALES Y OBRAS COMPLEMENTARIAS				
	CONCEPTO	UNIDAD	VALOR	IMÁGENES ÚNICAMENTE DE REFERENCIA
1	ADOQUÍN	M ² .	\$335.00	
2	AIRE ACONDICIONADO EVAPORATIVO	Pza.	\$10,000.00	
3	ALBERCA COMERCIAL	M ² .	\$3,100.00	
4	ALBERCA HABITACIONAL	M ² .	\$2,100.00	
5	ALJIBE	Pza.	\$4,000.00 por cada 1,000 litros de capacidad	
6	ÁREAS TECHADAS	M ² .	\$1,046.00	
7	ASFALTO	M ² .	\$250.00	
8	BANDA TRANSPORTADORA DE MATERIALES	ML.	\$1,350.00	









MUNICIPIO DE SATEVÓ				
TABLA DE VALORES PARA EL EJERCICIO FISCAL 2025				
TABLA DE INSTALACIONES ESPECIALES Y OBRAS COMPLEMENTARIAS				
9	BARANDAL/REJA COMERCIAL	M ² .	\$1,150.00	 
10	BARANDAL/REJA HABITACIONAL	M ² .	\$900.00	 
11	BARDA DE PIEDRA (ANCHO .20 MT HASTA 1 MT) ALTURA HASTA 3 MTS	M ² .	\$800.00	 
12	BARDA RODAPIÉ 0.2 MTS HASTA 1.5 MT DE ALTURA	M ² .	\$560.00	 
13	BARDAS DE CONCRETO DE 1.5 MTS HASTA 3 MTS DE ALTURA	M ² .	\$450.00	
14	BARDAS DE LADRILLO/BLOCK HASTA 3MTS DE ALTURA	M ² .	\$560.00	 
15	BÁSCULA CAMIONERA	Pza.	\$600,000.00	 
16	BÁSCULA PARA VEHÍCULOS DE CARGA LIGERA	Pza.	\$310,000.00	 
17	BÁSCULAS (COMERCIAL)	Pza.	\$590,000.00	 










MUNICIPIO DE SATEVÓ				
TABLA DE VALORES PARA EL EJERCICIO FISCAL 2025				
TABLA DE INSTALACIONES ESPECIALES Y OBRAS COMPLEMENTARIAS				
18	BODEGAS CON ALTURA ATÍPICA SUPERIOR A 5 METROS	%	10% DEL VALOR UNITARIO DE LA CONSTRUCCIÓN POR CADA METRO DE ALTURA ADICIONAL	
19	BOILER SOLAR	POR TUBO	\$400.00	
20	BOMBA DESPACHADORA DE GASOLINA/DIÉSEL CON INFRAESTRUCTURA	Pza.	\$75,500.00	
21	BÓVEDAS DE SEGURIDAD PARA BANCOS	Pza.	\$100,000.00	
22	CABALLERIZAS	M ² .	\$1,500.00	
23	CALDERAS (COMERCIAL)	Pza.	\$205,000.00	
24	CALEFACCIÓN (COMERCIAL)	Pza.	\$150,000.00	
25	CALEFACCIÓN HABITACIONAL	Pza.	\$15,000.00	








MUNICIPIO DE SATEVÓ				
TABLA DE VALORES PARA EL EJERCICIO FISCAL 2025				
TABLA DE INSTALACIONES ESPECIALES Y OBRAS COMPLEMENTARIAS				
26	CARPA LONA AHULADA CON ESTRUCTURA METÁLICA	M ² .	\$550.00	
27	CASAS HABITACIÓN CON ALTURAS QUE EXCEDEN DE 3 METROS O ALTURAS ATÍPICAS, SIN LOSAS DE ENTREPISOS	%	17% DEL VALOR UNITARIO DE LA CONSTRUCCIÓN POR CADA METRO DE ALTURA ADICIONAL	
28	CELDAS SOLARES (EN GRANJA SOLAR, PARQUE SOLAR O PARQUE FOTOVOLTAICO) (con paneles construidos con celdas solares individuales)	PANEL	\$3,200.00 POR CELDA INDIVIDUAL Y EL AVALÚO CATASTRAL PODRÁ ESTAR SUJETO AL AVALÚO QUE PRESENTE EL CONTRIBUYENTE Y LO AUTORICE LA AUTORIDAD CATASTRAL.	
29	CELDAS SOLARES (HABITACIONAL, COMERCIAL, INDUSTRIAL Y ESPECIAL) (paneles construidos por celdas solares individuales)	M ² .	\$5,950.00 POR M2. Y EL AVALÚO CATASTRAL PODRÁ ESTAR SUJETO AL AVALÚO QUE PRESENTE EL CONTRIBUYENTE Y LO AUTORICE LA AUTORIDAD CATASTRAL.	
30	CERCO POSTE CONCRETO/METÁLICO	ML.	\$257.00	
31	CERCO POSTE MADERA	ML.	\$187.00	









MUNICIPIO DE SATEVÓ				
TABLA DE VALORES PARA EL EJERCICIO FISCAL 2025				
TABLA DE INSTALACIONES ESPECIALES Y OBRAS COMPLEMENTARIAS				
32	CHILLER (SISTEMA DE ENFRIAMIENTO)	Pza.	\$120,000.00	
33	CHIMENEA	Pza.	\$35,700.00	
34	CHIMENEAS INDUSTRIALES	M ³ .	\$4,000.00	
35	CIRCUITO CERRADO (POR CÁMARA)	Pza.	\$9,200.00	
36	CISTERNA COMERCIAL (depósitos de agua de lluvia)	Pza.	\$2,650.00	
37	CISTERNA HABITACIONAL (depósitos de agua de lluvia)	Pza.	\$1,150.00	
38	CISTERNA INDUSTRIAL (depósitos de agua de lluvia)	Pza.	\$145,000.00	
39	COCINA INDUSTRIAL	ML.	\$4,400.00	





MUNICIPIO DE SATEVÓ				
TABLA DE VALORES PARA EL EJERCICIO FISCAL 2025				
TABLA DE INSTALACIONES ESPECIALES Y OBRAS COMPLEMENTARIAS				
40	COCINA INTEGRAL	ML.	\$2,130.00	
41	COMPRESORES	LOTE	\$725,000.00	
42	CORTINA METÁLICA	M ² .	\$1,430.00	
43	CREMATORIO	Pza.	\$160,000.00	
44	CUARTO DE TRATAMIENTO TÉRMICO	M ² .	\$5,500.00	
45	CUARTOS DE PINTURA	M ² .	\$5,500.00	
46	CUARTOS FRÍOS	Pza.	\$74,500.00	
47	DOSIFICADORES (INCLUYE LA ESTRUCTURA QUE LO SOSTIENE)	M ³ .	\$3,100.00	









MUNICIPIO DE SATEVÓ				
TABLA DE VALORES PARA EL EJERCICIO FISCAL 2025				
TABLA DE INSTALACIONES ESPECIALES Y OBRAS COMPLEMENTARIAS				
48	DUCTOS DE AIRE	ML.	\$315.00	
49	ELEVADOR CONDOMINIOS	Pza.	\$950,000.00	
50	ELEVADORES (hasta 10 pisos)	Pza.	\$1,760,000.00	
51	ENCEMENTADOS - PLANCHA DE CONCRETO HIDRÁULICO HASTA 10 CM DE ESPESOR	M ² .	\$165.00	
52	ESCALERA ELÉCTRICA	ML.	\$225,000.00	
53	ESTACIONAMIENTOS (PAVIMENTO ASFALTO)	M ² .	\$256.00	
54	ESTRUCTURA TIRO DE MINA	LOTE	\$3,000,000.00	
MPL	ESTRUCTURAS ESFÉRICAS, O IRREGULARES, PARA ANTENAS DE COMUNICACIÓN	M ³ .	\$25,000.00	







MUNICIPIO DE SATEVÓ				
TABLA DE VALORES PARA EL EJERCICIO FISCAL 2025				
TABLA DE INSTALACIONES ESPECIALES Y OBRAS COMPLEMENTARIAS				
56	FUENTE PARA JARDÍN	Pza.	\$12,400.00	
57	FUENTE TIPO CORTINA	Pza.	\$17,000.00	
58	GALLINERO	M ² .	\$107.00	
59	GÁRGOLAS	Pza.	\$1,378.00	
60	GENERADOR DE ENERGÍA	Pza.	\$500,000.00	
61	GENERADORES ELÉCTRICOS	Pza.	\$318,100.00	
62	GRADAS DE CONCRETO	M ² .	\$1,500.00	
63	GRADAS DE MADERA	M ² .	\$1,300.00	
64	GRADAS METÁLICAS	M ² .	\$1,950.00	








MUNICIPIO DE SATEVÓ				
TABLA DE VALORES PARA EL EJERCICIO FISCAL 2025				
TABLA DE INSTALACIONES ESPECIALES Y OBRAS COMPLEMENTARIAS				
65	GRÚA VIAJERA	LOTE	\$550,000.00	
66	GUARNICIONES (cordones de concreto)	ML.	\$145.00	
67	HIDRONEUMÁTICO	Pza.	\$6,900.00	
68	HORNO DE SECADO	M ² .	\$5,500.00	
69	INVERNADEROS	M ² .	\$500.00	
70	JACUZZI	Pza.	\$25,000.00	
71	MALLA CICLÓNICA	ML.	\$475.00	
72	MALLA SOMBRA HABITACIONAL, COMERCIAL E INDUSTRIAL	M ² .	\$900.00	



MUNICIPIO DE SATEVÓ				
TABLA DE VALORES PARA EL EJERCICIO FISCAL 2025				
TABLA DE INSTALACIONES ESPECIALES Y OBRAS COMPLEMENTARIAS				
73	MEZANINE	M ² .	\$1,146.00	
74	MINI SPLIT	Pza.	\$14,500.00	
75	MOLINOS INDUSTRIALES	M ³ .	\$50,000.00	
76	MUELLE DE CONCRETO	M ² .	\$2,650.00	
77	MUELLE DE MADERA	M ² .	\$1,950.00	
78	MUROS DE CONTENCIÓN CONSTRUIDOS CON PIEZAS PREFABRICADAS	M ² .	\$3,000.00	
79	MUROS DE CONTENCIÓN DE CONCRETO ARMADO HABITACIONAL, COMERCIAL E INDUSTRIAL	M ² .	\$950.00	
80	MUROS DE CONTENCIÓN DE PIEDRA HABITACIONAL, COMERCIAL E INDUSTRIAL	M ² .	\$650.00	









MUNICIPIO DE SATEVÓ				
TABLA DE VALORES PARA EL EJERCICIO FISCAL 2025				
TABLA DE INSTALACIONES ESPECIALES Y OBRAS COMPLEMENTARIAS				
81	NAVES INDUSTRIALES CON ESTRUCTURA METÁLICA	M ² .	\$6,500.00	
82	PALAPA DE HOJAS SECAS DE PALMA CON ESTRUCTURA DE MADERA QUE LA SOSTIENE	M ² .	\$450.00	
83	PALAPA DE LÁMINA CON ESTRUCTURA DE MADERA QUE LA SOSTIENE	M ² .	\$750.00	
84	PASTO ARTIFICIAL	M ² .	\$150.00	
85	PÉRGOLAS	M ² .	\$2,150.00	
86	PILA (BLOCK, ADOBÓN, HORMIGÓN)	M ² .	\$740.00	
87	PLANCHA DE CONCRETO HIDRÁULICO 100 CMS DE ESPESOR	M ² .	\$1,750.00	

MUNICIPIO DE SATEVÓ				
TABLA DE VALORES PARA EL EJERCICIO FISCAL 2025				
TABLA DE INSTALACIONES ESPECIALES Y OBRAS COMPLEMENTARIAS				
88	PLANCHA DE CONCRETO HIDRÁULICO 15 CMS DE ESPESOR	M ² .	\$250.00	
89	PLANCHA DE CONCRETO HIDRÁULICO 40 CMS DE ESPESOR	M ² .	\$720.00	
90	PLANCHA DE CONCRETO HIDRÁULICO 60 CMS DE ESPESOR	M ² .	\$1,050.00	
91	PLANCHA DE CONCRETO HIDRÁULICO 80 CMS DE ESPESOR	M ² .	\$1,450.00	
92	PLANTA GENERADORA ELÉCTRICA DIÉSEL	LOTE	\$3,600,000.00	
93	PLANTA TRATADORA	Pza.	\$3,000,000.00	
94	PLANTAS ENFRIADORAS	Pza.	\$1,500,000.00	
95	PÓRTICO COMERCIAL	M ² .	\$4,500.00	

MUNICIPIO DE SATEVÓ					
TABLA DE VALORES PARA EL EJERCICIO FISCAL 2025					
TABLA DE INSTALACIONES ESPECIALES Y OBRAS COMPLEMENTARIAS					
96	PORTÓN ELÉCTRICO	M ² .	\$2,000.00		
97	POSTES PARA ALUMBRADO	Pza.	\$15,000.00		
98	POSTES TRONCOCÓNICOS PARA CABLES DE ELECTRICIDAD	Pza.	\$175,000.00		
99	POZOS PARA EXTRACCIÓN DE AGUA	ML.	\$6,000.00 por ML. de profundidad		
100	PRESONES	M ² .	\$700.00	Imagen pendiente	
101	PUENTE COLGANTE	ML.	\$3,000.00		
102	QUEBRADORAS INDUSTRIALES CON ENTRADA DE MATERIALES DESDE 40mm. Hasta 500 mm. Este valor de la pieza considera la obra civil para cimentación y descarga a la tolva.	Pza.	\$2,000,000.00		

MUNICIPIO DE SATEVÓ				
TABLA DE VALORES PARA EL EJERCICIO FISCAL 2025				
TABLA DE INSTALACIONES ESPECIALES Y OBRAS COMPLEMENTARIAS				
103	RAMPA PARA EMBARCACIONES	M ² .	\$1,250.00	
104	RAMPAS	M ² .	\$405.00	
105	SILO DE CONCRETO	M ³ .	\$5,300.00	
106	SILO METÁLICO	M ³ .	\$2,600.00	
107	SISTEMA CONTRA INCENDIO	Pza.	\$68,800.00	
108	SUBESTACIÓN ELÉCTRICA COMERCIAL	Pza.	\$83,000.00	
109	SUBESTACIÓN ELÉCTRICA HABITACIONAL	Pza.	\$21,500.00	

MUNICIPIO DE SATEVÓ				
TABLA DE VALORES PARA EL EJERCICIO FISCAL 2025				
TABLA DE INSTALACIONES ESPECIALES Y OBRAS COMPLEMENTARIAS				
110	SUBESTACIÓN ELÉCTRICA INDUSTRIAL	Pza.	\$475,000.00	
111	TANQUE ESTACIONARIO COMERCIAL	M ³ .	\$4,700.00	
112	TANQUE ESTACIONARIO HABITACIONAL	M ³ .	\$1,500.00	
113	TANQUE ACERO AL CARBÓN HASTA 100,000 LT	LT.	\$9.00	
114	TANQUE DE ALMACENAMIENTO	M ³ .	\$2,000.00	
115	TEJABÁN ACRÍLICO	M ² .	\$350.00	
116	TEJABÁN DE GALVATEJA	M ² .	\$600.00	
117	TEJABÁN DE LÁMINA GALVANIZADA	M ² .	\$500.00	

MUNICIPIO DE SATEVÓ				
TABLA DE VALORES PARA EL EJERCICIO FISCAL 2025				
TABLA DE INSTALACIONES ESPECIALES Y OBRAS COMPLEMENTARIAS				
118	TEJABÁN DE TEJA	M ² .	\$400.00	
119	TINACO HABITACIONAL	Pza.	\$3.50 pesos por litro	
120	TIROLESA	ML.	\$4,500.00	
121	TOLVAS	Pza.	\$175,000.00	
122	TORRES PARA CABLES DE ELECTRICIDAD	Pza.	\$225,000.00	
123	TRANSFORMADOR DE 15 KVA.	Pza.	\$25,000.00	
124	TRANSFORMADOR DE 25 KVA.	Pza.	\$35,000.00	
125	TRANSFORMADOR DE 45 KVA.	Pza.	\$50,000.00	

MUNICIPIO DE SATEVÓ				
TABLA DE VALORES PARA EL EJERCICIO FISCAL 2025				
TABLA DE INSTALACIONES ESPECIALES Y OBRAS COMPLEMENTARIAS				
126	TRANSFORMADOR DE 75 KVA.	Pza.	\$115,000.00	
127	UNIDAD PAQUETE CLIMA	Pza.	\$700,000.00	
128	UNIDADES ENFRIADORAS	Pza.	\$317,000.00	 
129	VOLADOS DE CONCRETO ARMADO	M ² .	SERÁ EL 10% SEGÚN LA TIPOLOGÍA CONSTRUCTIVA DEL CASO.	
130	VOLADOS DE MADERA, ACERO Y OTROS MATERIALES	M ² .	SERÁ EL 10% SEGÚN LA PROPIA TIPOLOGÍA CONSTRUCTIVA DEL CASO.	
LAS IMÁGENES QUE SE MUESTRAN SOLO SON DE REFERENCIA. EN TODOS LOS CASOS DE INSTALACIONES ESPECIALES SE PODRÁ ESTAR SUJETO, INDEPENDIEMENTE DEL AVALÚO CATASTRAL, AL AVALÚO QUE PRESENTE EL CONTRIBUYENTE Y QUE SEA AUTORIZADO POR LA AUTORIDAD CATASTRAL MUNICIPAL.				

MUNICIPIO DE SATEVÓ					
TABLA DE VALORES PARA EL EJERCICIO FISCAL 2025					
TABLAS DE MÉRITOS Y DEMÉRITOS DE ROSS-HEIDECKE					
EDAD	MUY BUENO	BUENO	NORMAL	REGULAR	MALO
0	1	0.9748	0.9469	0.8190	0.6680
1	0.9946	0.9699	0.9422	0.8148	0.6646
2	0.9895	0.9649	0.9373	0.8106	0.6611
3	0.9843	0.9597	0.9323	0.8063	0.6577
4	0.9789	0.9545	0.9225	0.8020	0.6541
5	0.9734	0.9492	0.9221	0.7975	0.6505
6	0.9779	0.9438	0.9168	0.7930	0.6468
7	0.9622	0.9383	0.9115	0.7883	0.6430
8	0.9565	0.9327	0.9060	0.7836	0.6391
9	0.9506	0.927	0.9005	0.7788	0.6352
10	0.9447	0.9212	0.8948	0.7740	0.6313
11	0.9387	0.9387	0.9153	0.8891	0.769
12	0.9325	0.9093	0.8828	0.7639	0.6232
13	0.9262	0.9032	0.8774	0.7588	0.6190
14	0.9199	0.8970	0.8764	0.7537	0.6148
15	0.9135	0.8907	0.8652	0.7484	0.6105
16	0.9069	0.8843	0.8590	0.7430	0.6061
17	0.9002	0.8778	0.8527	0.7375	0.6016
18	0.8935	0.8713	0.8464	0.7320	0.5971
19	0.8867	0.8646	0.8399	0.7270	0.5925
20	0.8797	0.8578	0.8333	0.7207	0.5878
21	0.8727	0.8549	0.8286	0.7149	0.5831
22	0.8655	0.8440	0.8199	0.7091	0.5784
23	0.8503	0.8369	0.8130	0.7032	0.5735
24	0.8509	0.8727	0.8064	0.6972	0.5686
25	0.8435	0.8225	0.7990	0.6911	0.5636
26	0.8359	0.8151	0.7916	0.6849	0.5586
27	0.8283	0.8077	0.7846	0.6786	0.5535
28	0.8204	0.8001	0.7773	0.6722	0.5483
29	0.8127	0.7975	0.7699	0.6658	0.5431
30	0.8047	0.7847	0.7623	0.6593	0.5378
31	0.7967	0.7769	0.7547	0.6527	0.5324
32	0.7885	0.7689	0.7470	0.6460	0.5269
33	0.7803	0.7610	0.7392	0.6393	0.5214
34	0.7720	0.7527	0.7312	0.6324	0.5158
35	0.7635	0.7445	0.7233	0.6255	0.5102
36	0.7550	0.7362	0.7151	0.6185	0.5045
37	0.7465	0.7277	0.7069	0.6114	0.4987
38	0.7376	0.7192	0.6986	0.6043	0.4929
39	0.7287	0.7106	0.6700	0.5970	0.4870
40	0.7198	0.7019	0.6903	0.5897	0.4810
41	0.7107	0.6930	0.6732	0.5823	0.4749
42	0.7016	0.6841	0.6645	0.5748	0.4688
43	0.6923	0.6751	0.6558	0.5672	0.4626
44	0.6830	0.6660	0.6440	0.5595	0.4564
45	0.6735	0.6568	0.6380	0.5518	0.4501
46	0.6640	0.6475	0.6290	0.5440	0.4437
47	0.6543	0.6381	0.6199	0.5361	0.4372
48	0.6446	0.6286	0.6106	0.5281	0.4307
49	0.6348	0.6190	0.6013	0.5200	0.4241
50	0.6248	0.6093	0.5918	0.5119	0.4175

SIN TEXTO

SIN TEXTO